

Niko Toš, ured.

**VREDNOTE V PREHODU IV.**  
**Slovensko javno mnenje 2004–2009**

Niko Toš  
Brina Malnar  
Ivan Bernik  
Mitja Hafner-Fink  
Vlado Miheljak  
Slavko Kurdija  
Samo Uhan  
Janez Štebe  
Sergio Švara  
Matej Kovačič  
Rebeka Falle  
Živa Broder  
Tina Vovk  
in drugi

DOKUMENTI SJM  
Ljubljana, 2009

**DOKUMENTI SJM 16**

**Niko Toš, ured.**

**VREDNOTE V PREHODU IV.  
Slovensko javno mnenje 2004–2009  
Druga, dopolnjena izdaja**

**Izdajatelj in založnik:**

Univerza v Ljubljani, Fakulteta za družbene vede, IDV – CJMMK  
Kardeljeva ploščad 5, Ljubljana

**Recenzenti:**

dr. Zdravko Mlinar  
dr. Slavko Splichal  
dr. Zdenko Roter

**Likovna oprema:**

Polona Mesec-Kurdija

**Tisk:**

Present, d. o. o. , Dolenjska c. 43, Ljubljana

**Naklada:**

300 izvodov

CIP - Kataložni zapis o publikaciji  
Narodna in univerzitetna knjižnica, Ljubljana

316.653(497.4)"2004/2009"

VREDNOTE v prehodu IV. : slovensko javno mnenje 2004-2009 / Niko Toš ... [et al.] ; Niko Toš, ured. - 2. dopolnjena izd. - Ljubljana : Fakulteta za družbene vede, IDV-CJMMK, 2009. - (Dokumenti SJM ; 16)

ISBN 978-961-235-377-3

1. Toš, Niko  
247823360

Knjigo je sofinancirala Agencija za raziskovalno dejavnost RS.

Ustanoviteljem SJM  
zlatemu timu SJM 1968–1994,  
vsem soustvarjalcem programa SJM 1968–2009,  
tisočim anketarkam in anketarjem,  
106.679 anketirankam in anketirancem, prebivalcem Slovenije,  
ki so odgovarjali na vprašanja iz vprašalnikov SJM,  
hvala!

N. Toš



## KAZALO

PREDGOVOR, VREDNOTE V PREHODU – četrtič .....	7
DRUŽBA V PREHODU IN VREDNOTE	
Projekt Slovensko javno mnenje 1966–2009 (Niko Toš) .....	11
<b>PRVI DEL</b>	
<b>PREGLED REZULTATOV RAZISKAV SLOVENSKO JAVNO MNENJE</b>	
<b>2004–2009 .....</b>	<b>47</b>
SLOVENSKO JAVNO MNENJE 2004/2 - EVROPSKA DRUŽBOSLOVNA RAZISKAVA (EUROPEAN SOCIAL SURVEY, ESS 2004) .....	49
SLOVENSKO JAVNO MNENJE 2005/1 - MEDNARODNA RAZISKAVA STALIŠČ O DELU (WORK ORIENTATION, ISSP 2005) .....	111
SLOVENSKO JAVNO MNENJE 2005/2 - NACIONALNA IN MEDNARODNA VARNOST in MEDNARODNA POVOLILNA RAZISKAVA (THE COMPARATIVE STUDY OF ELECTORAL SYSTEMS, CSES 2005) .....	149
SLOVENSKO JAVNO MNENJE 2005/3 - SVETOVNA RAZISKAVA VREDNOT (WORLD VALUE SURVEY, WVS 2005) .....	187
SLOVENSKO JAVNO MNENJE 2005/4 - STALIŠČA O REFORMAH .....	211
SLOVENSKO JAVNO MNENJE 2006/1 - EVROPSKA DRUŽBOSLOVNA RAZISKAVA (EUROPEAN SOCIAL SURVEY, ESS 2006) .....	225
SLOVENSKO JAVNO MNENJE 2006/2 - MEDNARODNI RAZISKAVI: VLOGA DRŽAVE (ROLE OF GOVERNMENT, ISSP 2006); PROSTI ČAS IN ŠPORT (LEISURE AND SPORT, ISSP 2007) .....	287
SLOVENSKO JAVNO MNENJE 2007/1 - RAZISKAVA O NACIONALNI IN MEDNARODNI VARNOSTI; VOJAŠKI POKLICI .....	325
SLOVENSKO JAVNO MNENJE 2007/2 - VREDNOTE, POGLEDI NA DRUŽBENE RAZMERE IN ODNOS DO STRANK .....	349
SLOVENSKO JAVNO MNENJE 2008/1 - EVROPSKA RAZISKAVA VREDNOT (EUROPEAN VALUES STUDY, EVS 2008) .....	363
SLOVENSKO JAVNO MNENJE 2008/2 - EVROPSKA DRUŽBOSLOVNA RAZISKAVA (EUROPEAN SOCIAL SURVEY, ESS 2008) .....	403
SLOVENSKO JAVNO MNENJE 2009/1 - MEDNARODNA RAZISKAVA O RELIGIJI (RELIGION, ISSP 2008) IN DRUŽBENIH NEENAKOSTIH (SOCIAL INEQUALITY, ISSP 2009) .....	461
SLOVENSKO JAVNO MNENJE 2009/2 - RAZISKAVA O NACIONALNI IN MEDNARODNI VARNOSTI IN MEDNARODNA RAZISKAVA VOLILNIH SISTEMOV (THE COMPARATIVE STUDY OF ELECTORAL SYSTEM, CSES 2009) .....	493

<b>DRUGI DEL</b>	
<b>PREGLED IZBRANIH RAZISKAV, TELEFONSKIH ANKET 1996–2009 ...</b>	<b>531</b>
STALIŠČA SLOVENSKE JAVNOSTI O POLICIJI, 1996.....	533
STALIŠČA SLOVENSKE JAVNOSTI O POLICIJI, 2002.....	541
STALIŠČA O KORUPCIJI, 2002 .....	549
STALIŠČA SLOVENSKE JAVNOSTI O POLICIJI, 2003.....	559
STALIŠČA O KORUPCIJI, 2003 .....	567
RAZISKAVA O NAVADAH LJUDI PRI UPORABI ZDRAVIL, 2004 .....	577
ODNOS PREBIVALCEV SLOVENIJE DO GENSKO SPREMENJENE HRANE, 2004.....	585
STALIŠČA O KORUPCIJI, 2004 .....	591
STARŠI MED DELOM IN DRUŽINO, 2004 .....	601
STALIŠČA SLOVENSKE JAVNOSTI O POLICIJI, 2004.....	609
ODNOS SLOVENCEV DO POMOČI NERAZVITIM DRŽAVAM, 2005 .....	617
ANKETA O USKLAJEVANJU DELA IN STARŠEVSTVA, 2005.....	623
OVIRE PRI MOBILNOSTI SLOVENCEV PRI ZAPOSLOVANJU V DRŽAVAH EU – EGS, 2006.....	633
IZPOSTAVLJENOST PASIVNEMU KAJENJU, 2006.....	645
O ZDRAVJU, RAZPOLOŽENJU IN POČUTJU LJUDI, 2006 .....	655
STALIŠČA SLOVENSKE JAVNOSTI O DELU POLICIJE, 2006.....	671
STALIŠČA O KORUPCIJI, 2006 .....	677
RAZISKAVA O NAVADAH LJUDI PRI UPORABI ZDRAVIL, 2007 .....	687
STALIŠČA O KORUPCIJI, 2007 .....	695
MEDNARODNA RAZISKAVA O VERSTVIH – UČINKI VERSKEGA PLURALIZMA (NORFACE), 2008 .....	705
UPORABA DROG V SPLOŠNI POPULACIJI, 2008 .....	723
STALIŠČA O KORUPCIJI, 2008 .....	733
<b>TRETJI DEL</b>	
<b>PRILOGE IN DOKUMENTI .....</b>	<b>743</b>
DOKUMENTI OB USTANOVITVI CENTRA ZA RAZISKOVANJE JAVNEGA MNENJA oktober–december 1966 .....	745
USTANOVITELJI IN SODELAVCI PROGRAMA SJM 1968–2009 .....	763
PREGLED RAZISKAV SJM 1968–2009.....	787
STVARNO KAZALO .....	795

## PREDGOVOR

### VREDNOTE V PREHODU – četrtič

Po knjigah Vrednote v prehodu I<sup>1</sup> iz leta 1997, Vrednote v prehodu II<sup>2</sup> iz leta 1999 in Vrednote v prehodu III<sup>3</sup> iz leta 2004, je – po petih letih raziskovanja – pred nami razširjena in dopolnjena knjiga Vrednote v prehodu IV<sup>4</sup> – Slovensko javno mnenje 2004–2009. Štiri knjige Vrednote v prehodu tako dokumentirajo izsledke vseh raziskav, ki so potekale v obdobju od 1968 do 2009 v okviru projekta Slovensko javno mnenje (SJM)<sup>5</sup>.

V vsem dvainštiridesetletnem obdobju poteka projekta SJM (1968–2009) je bilo izvedenih skupaj sedemdeset družboslovnih empiričnih raziskav na zaokrožene teme; opravljenih je bilo petinsedemdeset terenskih raziskav s pomočjo standardiziranih vprašalnikov in na reprezentativnih vzorcih polnoletnih prebivalcev Slovenije. V tem obdobju je intenziteta raziskovanja močno naraščala skladno s potrebami stroke in časa, pa tudi upadala ob ovirah in preprečevanjih, ki so bila značilna za sedemdeseta leta – in ne le za njih –, ko je bil reden letni potek projekta SJM pogosto moten.<sup>6</sup> Konec osemdesetih – in še posebej v prvi polovici devetdesetih let – je dinamika raziskovanja izrazito naraščala in dosegla celo štiri do pet raziskav v enem letu,<sup>7</sup> kar se je deloma pokazalo tudi v sredini prvega desetletja. Zdi pa se, da za vnaprej zopet ostaja odprto vprašanje o možnostih nadaljnje raziskovalne sleditve konceptu longitudinalnega in mednarodnega primerjalnega raziskovanja in predvsem nadaljnega vključevanja v pomembne mednarodne infrastrukturne projekte.

V zadnjem (dva in-)štiriletnem obdobju,<sup>8</sup> ki je prikazano v razširjeni izdaji četrte knjige, je bilo opravljenih skupaj dvajset tematskih projektov in izvedenih enajst terenskih raziskav.

Še vedno velja, da rast projekta SJM izraža odpiranje slovenske družboslovne stroke v svet. Z osamosvojitvijo Slovenije in njenim vključevanjem v evropsko oz. svetovno okolje niso bile dane le možnosti, da se projekt SJM vključi v mednarodne infrastrukturne družboslovne programe in projekte, ampak je to postala nuja. Če je projekt SJM v obdobju 1968–1990 vseskozi ostajal v slovenskih nacionalnih okvirih in jih izjemoma prestopil v jugoslovanski prostor,

<sup>1</sup> Vrednote v prehodu I, Dokumenti SJM, Ljubljana 1997, 840 str.

<sup>2</sup> Vrednote v prehodu II, Dokumenti SJM, Ljubljana 1999, 939 str.

<sup>3</sup> Vrednote v prehodu III, Dokumenti SJM, Ljubljana 2004, 641 str.

<sup>4</sup> Vrednote v prehodu IV, Dokumenti SJM, Ljubljana 2008, 660 str. Ta knjiga, ki je izšla v majhni nakladi, je v drugi izdaji dopolnjena z rezultati raziskav v letih 2008 in 2009, z obsežnejšim stvarnim kazalom in dokumentarnimi prilogami.

<sup>5</sup> Projekt Slovensko javno mnenje je bil od nastanka v letu 1968 dalje – bolj ali manj redno – deležen finančne podpore iz nacionalnega znanstvenega sklada, kakorkoli so se že imenovali njegovi upravljalci (Sklad B. Kidriča, Raziskovalna skupnost Slovenije, Republiški sekretariat za raziskovalno dejavnost, Ministrstvo za znanost in tehnologijo, Ministrstvo za šolstvo, znanost in šport, Agencija RS za raziskovalno dejavnost).

<sup>6</sup> V vsem obdobju 1968–2004 lahko ugotovimo izpad letnih raziskav v letih 1970, 1974, 1975, 1977, 1979 ter še v letih 1981 in 1985. Do izpadov v sedemdesetih letih je prišlo zaradi "ideološko-finančnih", v osemdesetih letih pa zgolj zaradi finančnih razlogov.

<sup>7</sup> V letih 1990 in 1997 tri, v letih 1992 in 1995 štiri, v letu 1994 pa pet raziskav v enem letu.

<sup>8</sup> To sovпада z drugo etapo t. i. programskega financiranja programa "Slovensko javno mnenje 2004–2008" v okvirih nacionalnega raziskovalnega programa ARRS.

pa je po tem letu pridobival vse bolj mednarodno primerjalni pomen. Z vključevanjem projekta SJM v osrednje mednarodne primerjalne programe postaja Slovenija družboslovno "razpoznavna" družba in subjekt mednarodne sociološke primerjalne analize. Tako je bilo v obdobju od 1990–2004 opravljenih osemindvajset in v obdobju 2004–2009 še štirinajst mednarodnih raziskav, kar presega dve tretjini vseh raziskav v tem obdobju. Center za raziskovanje javnega mnenja in njegova raziskovalna skupina se je v tem obdobju uspela vključiti v vse ključne infrastrukturne mednarodne družboslovne programe, kot so International Social Survey Programme, World Value Survey, European Values Study, European Social Survey, European Election Study, The Comparative Study of Electoral Systems in drugi. Očitna je torej ne le širitev problemskega področja empiričnega družboslovnega raziskovanja, ampak tudi njegova odprtost v svet, njegova mednarodna primerjalna vpetost.

\* \* \*

Popolni pregledi standardiziranih socioloških anket (šifrirne knjige), opravljenih na reprezentativnih vzorcih prebivalstva neke države – v tem primeru Slovenije –, so svojevrstni izvorni avtorski zapisi družbenega ozračja, socialnih razmer ter položaja posameznikov in skupin v njih, njihovih hotenj, pogledov, verovanj in vrednotenj. Vse to je ujeto skozi raziskovalčev "objektiv", torej skozi njegovo težnjo po objektivni odslikavi teh pojavov v časovnem preseku ter v medčasovni in mednarodni primerjavi. V teh štirih zajetnih knjigah je tako zbrano in urejeno obilje zaznav, ki so plod pripravljenosti in sodelovanja, lahko bi rekli celo darežljivosti velikega števila (skoraj stopetnajst tisoč) slučajno (vzorčno) izbranih sogovornic in sogovornikov, polnoletnih prebivalcev Slovenije, ki so odgovarjali na vrsto vprašanj, izoblikovanih in uvrščenih v vprašalnikih, ki vključujejo več deset tisoč različnih vprašanj. Posamezen spraševanec je odgovoril na tristo in več vprašanj, ki smo jih raziskovalci zasnovali, domislili kot prevzemnike individualnih zaznav pojavov, stanj in odnosov, kot jih opažajo, čutijo in vrednotijo posamezniki. Ker gre za sosledje raziskav, opravljenih v več kot štirih desetletjih, ki zaokrožajo predstavo o raziskovanju "Slovenskega javnega mnenja" od 1968 do 2009, se zdi, da je vprašanje o potrebnosti in smotrnosti take publikacije odveč. Ne gre torej zgolj za ohranjanje dobre, stare Gutenbergove tiskarske prakse, saj hkrati zagotavlja dostopnost vseh do podatkov iz tega dolgega niza raziskav, skladno s sodobno Gatesovo prakso – na sodobnih nosilcih podatkov.

V uvodu v prvo knjigo (Toš 1997) je zapisano, da tri desetletja v življenju neke družbe sicer ne pomenijo mnogo; tri desetletja v življenju slovenske družbe – še posebej zadnja desetletja, ko si je odločilno oblikovala svojo identiteto, raziskovala in izbirala poti svojega preživetja in razvoja – pa pomenijo mnogo. To tem bolj velja po izteku četrtega desetletja SJM. Sociološka raziskava, ki beleži več kot štiridesetletni razvoj slovenske družbe, je vsaj tako pomemben dokument kot so drugi dokumenti tega časa, ki jih s poklicno vnemo hranijo arhivarji in obdelujejo zgodovinarji. Medčasovna analiza ter možnost ponovnega oživljanja in vrednotenja preteklih stanj, kar nam omogočajo "žive" sociološke odslikave (podatkovne zbirke), še dodatno potrjujeta smiselnost take naložbe in ravnanja. Če potreba po pregledovanju in ponovnem vrednotenju preteklosti ne bi bila tako izrazita in tako močna, v razvitem svetu z razvitim družboslovjem in empiričnim raziskovanjem, v vsaki deželi posebej – in še posebej v Sloveniji – ne bi nastali tako pomembni družboslovni programi, kot so



mednarodni in nacionalni longitudinalni raziskovalni projekti ter ustanove, kot so družboslovni arhivi, kjer so ta raziskovalna gradiva aktualno in dolgoročno dostopna. In ne bi nastali novi evropski družboslovni infrastrukturni programi kot so ESS, CESDA, SHARE<sup>9</sup> in drugi.

\* \* \*

V predgovoru tretje knjige je zapisano, da gradivo v knjigah Vrednote v prehodu niso namenjene le zvedavemu, ampak predvsem poučenemu bralcu. Za njihovo uporabo je nujno poznavanje logike, metod in tehnike raziskovanja družbenih pojavov in procesov – in seveda ustrezna teoretska poučenost. Izobilje posamičnih podatkov, prikazanih v teh knjigah (z le skromnimi označbami metodoloških okvirov), bo ostalo bralcu brez lastne zamisli ter domišljije, brez osnovnega poznavanja metodologije in brez lastne kritičnosti težje dosegljivo in morda zgolj raztreseno zrnje, zgolj razpršene posamične oznake, ki se ne bodo zlivale v razpoznavne impresije, v predstave o strukturah in procesih, o interesih, hotenjih, vrednotenjih, pa tudi stanjih in odnosih, kot jih zaznavajo, čutijo in izražajo ljudje v Sloveniji v določenem časovnem preseku. Metodološko in teoretsko usposobljenim raziskovalcem z lastno sociološko imaginacijo pa se ponuja možnost za analizo empiričnega gradiva posamezne ali več raziskav na nacionalnih ali mednarodnih vzorcih. Ta knjižni projekt torej ni samozadosten, saj zavzetega bralca – raziskovalca – usmerja k iskanju in lastni poglobljeni analizi.

\* \* \*

V predgovoru v tretji knjigi je tudi zapisano "če velja aksiom, da je človeka in družbo treba začeti proučevati pri zavesti in da zavest soustvarja stvarnost, potem so te knjige tudi svojevrsten dokument za proučevanje zavesti, kot se je oblikovala in izražala v slovenskem družbenem prostoru od konca šestdesetih let pa vse tja v začetek enaindvajsetega stoletja, torej vključno s točko, ki jo označujemo kot točko družbenega preobrata in razvoja nove slovenske nacionalne in družbene identitete ter državne samostojnosti. Strnjevanje posamičnih podatkov po letih in po obdobjih, v širših oz. ožjih mednarodnih primerjavah, kaže na postopnost (pre-)oblikovanja in izražanja pogledov ljudi na razmere v času in na njihov lastni položaj v okolju. Ker so v raziskavah zbrani odzivi na vidne, navzven zaznavne, v javnosti, v javnem mnenju prisotne pojave in izraze, nas to zlahka vodi k sklepanju o nekritičnosti, o neizraženosti bistva, o konformnosti kot prevladujočem izrazu "javnega mnenja" itd. Seveda pa v podatkih, če jih opazujemo globlje, v njihovem časovnem sosledju, spoznavamo spremembe v družbenih razmerah, spremembe življenjskih razmer in možnosti, kot jih doživljajo ljudje. Zaznamo lahko nekakšno valovanje razpoloženja, nekakšen vzpon v kritičnem razsvetljevanju lastnega položaja kot posameznika, družine, skupine, naroda, zaznamo vse izrazitejšo samozavest in kritičnost.

Čeprav javno mnenje ni izrazito stabilen družbeni pojav ter sta zanj značilni njegova vsakokratna situacijska določenost in časovna spremenljivost, nam odgovori na vprašanja, torej podatki, kažejo na jasno razločljive težnje oz. vzorce mišljenja v določenem času (Mlinar 1989).

---

<sup>9</sup> ESS, CESDA in SHARE so družboslovni programi, vključeni v ESFRI (glej: <http://cordis.europa.eu/esfri/>).

\* \* \*

Tudi za raziskave, ki so prikazane v dopoljnjeni izdaji četrte knjige, je odgovoren predvsem urednik, ki je bil skozi dolgo dobo vodja projekta SJM in nosilec večine objavljenih raziskav, seveda pa tudi raziskovalci, ki so navedeni kot soavtorji. V četrto knjigo so vključene tudi tri raziskave, ki so jih zasnovali raziskovalci Centra za obramboslovne raziskave FDV in sta torej njihovo avtorsko delo.

\* \* \*

Posebnost četrte knjige je v prikazu izbranih aplikativnih raziskav, ki jih je opravil Center za raziskovanje javnega mnenja v obdobju 1996–2009. Skupna značilnost teh raziskav je, da so bile izvedene kot telefonske ankete in na osnovi vzorčenja med telefonskimi naročniki.<sup>10</sup> Prikazane raziskave so tematsko zanimive in posegajo na različna področja človekovega izkustva; med njimi sta ponavljajoči se (longitudinalni) raziskavi stališč o delovanju policije in pojavi korupcije. Predvsem pa sledijo metodološkemu trendu v družboslovnem empiričnem raziskovanju v Evropi in svetu. So preizkus možnosti in dometa telefonskega intervjuja in vzorčenja za potrebe sociološkega raziskovanja. Zanje je tudi značilno, da so nastale na osnovi potreb in naročil konkretnih naročnikov.

Uporabniki gradiva Vrednote v prehodu se lahko pri iskanju zelenih vsebin v obsežni datoteki SJM oprejo na stvarno kazalo, Pregled ponovljenih vprašanj (I.-III.), na pregled ponovljenih raziskav, v podporo pa jim služi lahko tudi Pregled vprašanj in vsebin v okviru projekta Slovensko javno mnenje 1968–2009 (S. Švara). Ta pregled je dostopen na domači strani CJM: <http://www.cjm.si/edokumenti>. Dostop do datotek SJM ter mednarodnih primerjalnih podatkov in datotek zagotavlja Arhiv družboslovnih podatkov FDV (<http://www.adp.fdv.uni-lj.si/>) ter osrednji evropski družboslovni arhivski centri (<http://www.cessda.org/>).

\* \* \*

Za ureditev knjig Vrednote v prehodu – in tudi za zadnjo – so zaslužni vsi raziskovalci in sodelavci projekta SJM, ki so izpisani kot soavtorji, še posebej Sergio Švara, prof. fil. in psih., mag. Tina Vovk ter Živa Broder in Rebeka Falle univ. dipl. sociologinje. Za končno ureditev knjige pa velja zahvala tudi Ivici Kecman, tajnici centra.

Kamnik, 9. 9. 2009

Niko Toš

---

<sup>10</sup> Med prikazanimi ni najpomembnejše in najboljše serije raziskav, ki je potekala v obdobju 1995–2009 kot longitudinalni projekt Politbarometer. Zasnovano Politbarometra, rezultate in analizo petnajstletnega obdobja bomo prikazali v posebni publikaciji.

Niko Toš

## **DRUŽBA V PREHODU IN VREDNOTE**

**Projekt Slovensko javno mnenje 1966–2009**

V knjige Vrednote v prehodu I–IV je uvrščeno gradivo raziskav Slovensko javno mnenje (SJM) 1968–2009. Uvrstitev raziskovalnih gradiv v štiri knjige ni poizkus periodizacije dvainštiridesetletnega obdobja razvoja in spreminjanja družbenih razmer v Sloveniji in Slovenčeve zavesti. In vendar je v prvi knjigi zbrano raziskovalno gradivo, ki označuje stanje Slovenčeve zavesti in razmere v slovenski družbi od leta 1968 do razpada SFRJ, torej do družbenosistemskega obrata in do prvih demokratičnih volitev (1990). Drugi dve knjigi dokumentirata obdobje "tranzicije" slovenske družbe in stanje zavesti po prehodu v parlamentarno demokracijo in socialno-tržni sistem. Tako druga knjiga (1990–1998) zajema obdobje prilagajanja, privajanja (tranzicije) na nove družbene in politične razmere, tretja knjiga (1999–2004) pa obdobje utrjevanja novih sistemskih in vrednotnih prvin in začetno obdobje včlanjevanja v združbo evropskih narodov, v Evropsko unijo. Četrta knjiga (2004–2009) zajame časovno najkrajši izsek tega dvainštiridesetletnega obdobja, ki pa ga vendarle označujejo pomembni premiki v družbeno-ekonomskem razvoju in demokratični praksi: po dolgem obdobju pretežne vladavine levosredinskih, liberalnih političnih sil, zakonodajno in izvršno oblast v državi prevzamejo desnosredinske, pretežno neoliberalno usmerjene politične sile – in jo po štirih letih zopet predajo. Potek vključevanja v evropsko družbo narodov (EU) se v tem obdobju potrди in utrdi. Skozi štiri knjige Vrednot v prehodu nakazana delitev torej vendarle ni zgolj posledica kopičenja raziskav in ustvarjanja možnosti za njihovo objavo. Vse objavljeno raziskovalno gradivo vabi k poglobljeni sociološko-zgodovinski analizi.

V uvodnih študijah k prvi, drugi in tretji knjigi (Toš, 1997, 1999, 2004) so podane označitve prikazanih obdobj in raziskovalčeve zaznave, tako kot se mu kažejo skozi raziskave SJM. Zdi se smotrno, da te prikaze povzamemo in dodamo zaznave in vtise na osnovi rezultatov SJM, opravljenih v zadnjem petletnem obdobju. Ti prikazi so v nadaljevanju podani v poglavju Slovenska družba in vrednote. V poglavju Projekt SJM 1966–2009 pa je podan prikaz okoliščin nastanka projekta SJM, njegova zasnova in njegova vsebinska ter metodološka rast. Razvoj projekta SJM je potekal v dveh obdobjih z jasno prepoznavnimi skupnimi značilnostmi in strukturnimi razlikami v družbenem okolju (Sloveniji) pred politično- in družbenosistemskim obratom in po njem.

### **A. SLOVENSKA DRUŽBA IN VREDNOTE**

#### **1. Od "prvotnega liberalizma" do razpada SFRJ: obdobje 1968–1990 – Vrednote v prehodu I.**

Prva knjiga zajame obdobje od prve raziskave SJM v maju 1968 do raziskave v februarju 1990, torej tik pred prvimi demokratičnimi volitvami in pred osamosvojitvijo Slovenije. Slovenijo in zavest Slovenk in Slovencev v tem času označujejo po eni strani razvoj med avtoritarnostjo in samoupravnostjo, enopartijski sistem, ideološki monopol, državna lastnina in na njih utemeljena

represija in po drugi strani humano bistvo socializma, enakost, zamisel o družbeni lastnini in upravljanju, osvobajanje posameznika, relativna gmotna blaginja. To je pri ljudeh sproščalo, ustvarjalo (nestvarne) predstave o svetu, v katerem živijo, o možnostih preživetja in razvoja posameznika in družbe kot celote, hkrati pa jih je vse bolj tiščalo k tlom, k realnosti tega sveta, proč od iluzij. Kot narod smo Slovenci v tem obdobju izživel dogmo o bratstvu in enotnosti v večnarodni skupnosti; razvijali smo novo narodno samozavest, znotraj enotnih federalnih okvirov živeli s svojo (socialistično) republiko, ki se je končno udejanjila v lastni suvereni državi.

Izsledke iz začetnega obdobja raziskav javnega mnenja (1968–1971) lahko, pa čeprav nimamo primerjav za nazaj, označimo kot obdobje postopno sproščujoče se odprtosti in kritičnega razmišljanja o razmerah v družbi in politiki. V zavesti in opredelitvah ljudi najdemo nastavke (ostanke) pozitivnega vrednotenja političnega pluralizma, razvijanje pozitivnega odnosa do družbene lastnine in na njej temelječega sistema (samo)upravljanja, hkrati pa ohranjanja funkcionalnega odnosa do zasebne lastnine, sproščanje zavor v izražanju osebne religioznosti itd. Odprtost družbenega prostora, vizija samoupravne participacije ter visoko postavljena socialna varnost pa krepijo iluzijo o dolgoročnosti in perspektivnosti takšne ureditve.

Raziskovalne zaznave razmer v sedemdesetih in začetku osemdesetih let – tudi zaradi samozaznave raziskovalcev – nakazujejo neko zastrtost, zaprtost družbenega, političnega in kulturnega ozračja in klime. V tem obdobju prevladujejo konformnost javnega mnenja, prevzemanje sistemskih postavk in pritrjevanje tem postavkam, v začetku sedemdesetih let pa tudi poizkus takrat vladajočih političnih sil, da bi raziskavo javnega mnenja, zgrajeno na "meščanskih idejnih in metodoloških vzorih", ukinile. To obdobje je sociološka samorefleksija označevala kot svinčena leta in čas mortifikacije kritične sociologije. Kriza sistema vse bolj vstopa v zavest ljudi.

Obdobje, ki ga prikazujejo raziskave, zbrane v prvi knjigi, je obdobje postopnega poglobljanja družbene krize, vse izrazitejšega osveščanja o družbeni in sistemski krizi in hkrati vse bolj izražene zavračanja sistemskih postavk. V tem času – in še posebej na prehodu v osemdeseta leta – postaja kritičnost splošna sestavina stališč in opredelitev ljudi ter zajame politično in socialno zgradbo sistema in njene nosilce. Lahko ponovimo (Toš, 1987): prehod v osemdeseta leta označujejo množična frustracija ter nerazumevanje in pretresenost ljudi zaradi sprememb, ki nastajajo v njihovem življenju. Stališča ljudi se sproščajo (vsakršnih) dogmatskih kopren in pritiskov. Sekularizacijski procesi so hkrati procesi trgiranja ideoloških spon. Izkustvo odpira spoznavni dostop do gole stvarnosti: danes živimo mnogo slabše kot včeraj, kot pred desetimi leti; ideja o vplivu mnogih delavcev na odločanje o bistvenih vprašanih dela in življenja se zaostruje v kritiko prakse odločanja, v spoznavanje o nedemokratičnosti in prilaščanju odločanja; iluzije se razblinjajo. Ljudje svoje eksistenčne probleme, ki so se zdeli v preteklosti že razrešeni, postavljajo znova. Vse bolj prepoznavajo krizo družbenih razmer, še posebej njene družbenogospodarske razsežnosti, in si zastavljajo vprašanja o vzrokih in krivdi. Zabisujejo se meje med aktivizmom in fatalizmom, angažiranost nadomešča apatija – in vendar je angažiranost še vedno prikrita značilnost zavesti, še vedno usmerja k iskanju – in utemeljena je na kritiki.

Nova kritična zavest, ki se izraža tudi v vrednotenjih, se ne kaže le v odnosu do političnih institucij, do države, temveč tudi na drugih področjih. Na primer v dedogmatizaciji religiozne zavesti in spoznanju o minljivosti in končnosti ideoloških dogem ter v zavračanju vsakršnega dogmatičnega urejanja družbe. Na novo se oblikuje in izraža zavest o lastni narodni, kulturni samobitnosti, o potrebi po varovanju narodnih dobrin, o jeziku, o enovitosti kulturnega prostora; oživlja zavest o širši pripadnosti, o možnostih in potrebah naroda; skratka, oblikuje se nova narodna samozavest. Zavest o krizi se še posebej izraža v vrednotenju materialnega področja življenja, v vrednotenju razmer pri delu, gospodarjenju, v odnosu do novih tehnologij, v pripisovanju pomena poklicu in znanju itd.

Raziskave v tem obdobju nakazujejo postopne, kdaj pa kdaj pa celo sunkovite preobrate v smeri spreminjanja prevladujočih pogledov oz. nakazovanja alternativnih rešitev. To se kaže še posebej v odnosu do sistema oblasti, moči in politike, v postopnem odklanjanju avtoritarnih prvin sistema, v visokem vrednotenju alternativnih družbenih gibanj, v uporabi proti centralistični državi, proti vsakršni indoktrinaciji in manipulaciji. Izraža se tudi v zavzemanju za višje vrednotenje osebnosti, svobode, človekovih pravic, demokracije, samoodločbe, avtonomije naroda, odprtosti v širši kulturni prostor, v vznikanju družbenih gibanj in tvorb civilne družbe.

Prevladujoča kritičnost in dedogmatizacija se v tem obdobju torej ne izražata zgolj v odnosu do pojavov ideologije, moči, oblasti, politike, temveč tudi v odnosu do drugih področij življenja. Na to opozarja tudi religijski izsek raziskave, ki nakazuje dve, na videz protislovni težnji: razmeroma stabilno in rahlo naraščajoče izražanje cerkvene religioznosti ob hkratnem sproščanju njenih dogmatskih okvirov. Religioznost ljudi je torej vse bolj sproščena političnih omejitev, a hkrati vse manj cerkveno dogmatska in vse bolj svetna, zemeljska. Še posebej vidne pa so tudi spremembe v vrednotnem razsežju, ki ga označuje pojem ekološke zavesti (Toš, 1993). Raziskave kažejo, da se naravne možnosti za življenje privzdigujejo na raven vrednote in merila usmerjanja družbenogospodarskega razvoja. Vse bolj se uveljavlja zavest o potrebi po družbeno-ekološkem usmerjanju tehnološkega napredka in gospodarskega razvoja. Odpirajo se novi pogledi na ekonomsko racionalnost varstva narave. Nova tehnologija ni apriorna vrednota. Končno se kažejo spremembe tudi v instrumentalnem vrednotenju dela, še posebej vseh oblik tako imenovanega neformalnega dela kot nujne podlage za preživetje. Seveda je prav takšno razumevanje dela v mnogočem izraz prevladujočih kriznih družbenih razmer konec osemdesetih let in odgovor na vse bolj zaostrene življenjske razmere, kot jih občutijo ljudje.

Obrat k novemu, kritičnemu vrednotenju se izrazi v ocenjevanju družbenih razmer konec osemdesetih let (Toš, 1988). Odnos do političnih institucij tega časa se kritično izostril. Jasno se izrazi zahteva po odpravi monopolne, t. i. avantgardne vloge partije, opredeljene v ustavi, in njenega oblastniškega položaja v stvarnosti. Močno je poudarjeno zavzemanje za demokracijo (kot temeljno sistemsko prvino), odpravo hierarhične zgradbe družbe, odpravo jugoslovanskega centralizma ter svobodno pobudo posameznika, osnovnih skupnosti in naroda. To se še posebej izrazi v zavzemanju za večjo samostojnost nacionalne politike ter poudarjanju (povečevanju) samostojnosti republik in pokrajin oz. Slovenije kot republike. V zavesti tega časa se začrtuje zahteva po političnem pluralizmu, odpravljanju slehernega monizma in

priznavanju pravic avtonomnega organiziranja na podlagi mnogovrstnih opredelitev in interesov ter zagotovitev dejanske enakopravnosti različnih nazorskih in drugih interesnih skupin ter možnost njihovega samostojnega političnega organiziranja. Kritična presoja zadene tudi do takrat tabuizirano področje sistema varnosti, obrambe in vojske. To se še posebej izrazi v zahtevi po demokratizaciji odnosov znotraj takratne jugoslovanske vojske, priznanju temeljnih človekovih pravic, zagotavljanju etnične identitete ter pravice do izpovedovanja religioznosti znotraj vojske. V Sloveniji se v povojnem času (po letu 1945) tako prvič uveljavi civilno gledanje na vojsko.

Seveda pa kritična presoja političnih razmer še posebej zadene delovanje federacije, predvsem s krepitvijo zavesti o avtonomiji naroda, republike. To se izrazi v zahtevi po spoštovanju razlik med republikami in pokrajinama, kar naj omogoči vsaki republiki oz. narodu, da si oblikuje svojo lastno ureditev političnega življenja in gospodarstva tako, da ne ovira drugih republik in pokrajin oz. narodov v njihovem razvoju ter da samostojno razvija svoje kulturne, politične in gospodarske ustanove in jih ne vsiljuje drugim. Izraža se v zavzemanju za odprtost oblik političnega, družbenega in gospodarskega življenja, v uveljavljanju oblik neposrednega demokratičnega odločanja, za referendum, neposrednost volitev in dejanski politični pluralizem ter v zavračanju voluntaristične teze o enotnosti.

Seveda pa se kritični pogledi v času pred prehodom (1990) še posebej osredotočajo na temelje družbenega in gospodarskega sistema. To se izrazi v zavzemanju za načelno in praktično izenačitev vseh lastninskih oblik, dopolnjevanje oz. nadomeščanje družbene in državne lastnine z alternativnimi lastninskimi oblikami, predvsem še z zasebno, zadružno in delničarsko lastnino povsod tam, kjer to lahko prispeva k oživitvi proizvodne funkcije lastnine. Dalje, za uveljavitev prvinske pravice posameznika, da lahko samostojno začne z gospodarsko dejavnostjo, uveljavitev temeljev podjetništva, racionalno organizacijo podjetja ter odpravo vseh oblik normativnega in političnega omejevanja njegove tržne samostojnosti; skratka, za usposobitev podjetja za njegovo samostojno nastopanje na trgu ter za njegovo samostojno razpolaganje z dohodkom in delitvijo dohodka. Kritičnost pri presoji družbenogospodarskih razmer se izraža tudi v odklanjanju lažnega solidarizma med skupnostmi na različnih ravneh.

Ob vsem tem pa se še jasneje izrazi zahteva po avtonomiji naroda, republike in suverenem urejanju vprašanj nacionalnega in kulturnega razvoja. Vse jasneje in močneje se izražata nacionalna identiteta in nova narodna samozavest. Ideja o enotnem kulturnem prostoru v tem času se prepleta po eni strani z zavzemanjem za ohranitev sorazmerne etnične homogenosti kot značilnosti slovenskega matičnega prostora, s priznavanjem pravic sestavinam naroda zunaj matice, da sodeluje pri presoji vprašanj narodovega razvoja, in hkrati s priznavanjem etnične identitete pripadnikov drugih narodov, ki živijo znotraj slovenskega narodnega okolja, in zavzemanjem za njeno ohranitev. Da to ni zgolj zapiranje v lastni kulturni prostor in samozadostnost, kaže prevladovanje težnje po odprtosti v evropski in svetovni družbeni, gospodarski in kulturni prostor.

V pogovoru ob raziskavi SJM 1989 se je zdel "osupljiv, tako rekoč srhljiv podatek", da skoraj polovica Slovencev ni izražala več vere v socializem, češ da nima perspektive, da so se ljudje čutili popolnoma nemočne, ker so brez vpliva na politiko itd. Očitno se je predstava o demokraciji, ki temelji na množični soudeležbi, sesuvala. Realni socializem je izgubil veljavo in zaupanje, hkrati pa so bile vse očitnejše težnje po "novem sistemu neznanega imena" (Klinar, 1989). Čeprav je vera v samoupravni univerzalizem splahnela, pa je v zavesti ljudi samoupravljanje delovalo še vedno kot sinonim za demokracijo, za spoštovanje individualnih in kolektivnih pravic. Izhod iz krize bi torej mogel biti "sistem samoupravljanja, zgrajen na demokraciji, svobodnem gospodarstvu in spontanosti političnih gibanjih". V tem času je slovensko javno mnenje v iskanju alternativ valovilo med optimističnimi tezami o možnostih reform in obremenjenostjo s slutnjami, da bodo izhodi iz jugoslovanske krize tudi težki.

Raziskave konec leta 1989 in v začetku leta 1990 so jasno pokazale, da ljudje terjajo spremembe ter da so pojmi človek, posameznik, narod in demokracija v presečišču zelenega "prevratništva". Hkrati pa so v tem času ljudje še vedno optimistično presojali možnosti za preživetje Jugoslavije kot večnarodne državne skupnosti in samoupravljanja kot regulatorja gospodarskih in političnih odnosov. Čeprav se je v javni zavesti vse bolj oblikovala zamisel o samostojni slovenski državnosti, se je zdelo še vedno verjetno, da bosta znotraj predružačene federacije, morda v obliki konfederacije, mogoča umiritev mednacionalnih sporov in nadaljnji samostojen razvoj posameznih narodov. Seveda pa se je prav konec osemdesetih let jasno nakazovala tudi možnost, da se bodo nesoglasja in mednacionalni spori nadaljevali in poglobljali, da se bo Slovenija osamosvojila, Jugoslavija pa razpadla (Klinar, 1989). To je bilo torej obdobje, ko se je nacionalna samozavest čustveno izražala tudi v prevrednotenju lastnega naroda, v nekakšni blaženosti, pričakovanju vsega, kar bi mogla prinesiti bližnja prihodnost. Med Slovenci se je utrjevalo prepričanje, da bi lahko preživeli in se razvijali kot narod: družbeno, kulturno, gospodarsko tudi zunaj okvirov Jugoslavije. Predvsem pa je bila jasno izražena težnja k visoki stopnji samostojnosti, avtonomiji in narodovi suverenosti.

## **2. Slovenija po prvih demokratičnih volitvah in osamosvojitvi (1990–1998) – Vrednote v prehodu II.**

Raziskave s konca osemdesetih in začetka devetdesetih let se vse bolj usmerjajo k prepoznavanju temeljev in bistva avtoritarnega sistema ter možnosti in nuje njegovega spreminjanja, spremembe v demokratičen sistem. Raziskave iz tega obdobja, še posebej ob t. i. ustavnih amandmajih, kažejo na aktivno razumevanje temeljnih človekovih in državljanskih pravic: naravne pravice do življenja, svobode in lastnine, do svobodnega razvoja vsakega posameznika itd. To se izrazi v razumevanju temeljnih ustavnih pravic, kot so svoboda oblikovanja mnenj, svoboda govora in shodov, svoboda združevanja, svoboda veroizpovedi in verovanja, enakost pred zakonom, enakost političnih pravic, enakost socialnih pravic in pogojev, solidarnost itd.

Novo razumevanje demokracije, ki je značilno za ta čas, pa se ni omejevalo zgolj na pritrjevanje načelom o človekovi individualni svobodi, temveč tudi na razumevanje in poudarjanje načela svobode ljudstva oz. naroda. Pokaže se, da je v izhodišču takega razumevanja demokracije legitimna oblast, se pravi na

svobodnih, tajnih in neposrednih volitvah izvoljena oblast. Oživi zavest o pomenu delitve oblasti, o pomenu in zagotavljanju možnosti za obstoj civilne družbe, postopoma se vzpostavlja novo razumevanje legitimnosti oblasti, pravne države in civilne družbe, ki neločljivo povezane ustvarjajo razmere za demokratični razvoj. Raziskave pokažejo večinsko pritrjevanje načelom, ki so v temelju družbenega preobrata in demokratične zasnove nove slovenske države, zavzemanje za ta načela in njihovo sprejemanje. Gibanja za družbeni preobrat in nacionalno osamosvojitve so imela široko, lahko rečemo plebiscitarno podporo. Hkrati pa se v teh razmerah prvič pokaže razumevanje pomena volitev, parlamenta in političnih strank in ob tem spoznanje, da demokracije ne zagotavlja predvsem neposredna vladavina ljudstva, temveč demokratično izvoljen parlament, torej na svobodnih volitvah izbrana oblast in opozicija. V primerjavi s starim sistemom, ki je temeljil na enotnosti in kontinuiteti oblasti (in oblastnikov), temelji demokratična oblast na izbiri med tekmujočimi političnimi strankami in na opoziciji. "Kjer ni opozicije, tudi demokracije ni." Opozicija opravlja nadzorno funkcijo nad sicer legitimno izbrano (izvoljeno) oblastjo. Legitimna oblast, oblast v parlamentarni demokraciji, je zato vselej le začasna oblast, pa naj bo na ponavljajočih se volitvah še tolikokrat izvoljena (Toš, 1989).

Že v tem obdobju, še posebej pa po družbenem obratu (1990) in osamosvojitvi (1991), prihaja poleg političnega bistva demokracije vse bolj do izraza tudi njena socialna razsežnost. Torej, razumevanje demokracije skozi razmere in oblike življenja, skozi soodločanje, sodelovanje in soupravljanje z razmerami v neposrednem okolju (gospodarskem, kulturnem, civilno-družbenem). Spremembe, kot so se nakazovale ali se v novem sistemu uveljavile, so zamejevale ali odpravljale nekatere prvine dotedanje socialne in ekonomske demokracije (egalitarizem, pravica do dela, varnost zaposlitve, visoka socialna varnost, dostopnost zdravstvenih, izobraževalnih in kulturnih dobrin itd.). Nadomeščanje po svojem bistvu avtoritarnega, a po svojem učinkovanju in razumevanju participatornega in socialnega sistema s parlamentarnim, tržno-socialnim sistemom, ki je zgrajen na političnih strankah, posrednem zastopstvu, zasebni lastnini in tekmovanju, je sprožalo protislovne poglede in razumevanja. Raziskave v tranzicijskih družbah Srednje in Vzhodne Evrope v devetdesetih letih so pokazale na močno prisotnost "retardirane" zavesti in na prevladujoče kritično ocenjevanje delovanja demokratičnih institucij v novih razmerah. Pokaže se, da ljudje na načelni ravni sprejemajo postulate parlamentarne demokracije s političnimi strankami, zasebno lastnino in načeli delovanja trga vred, na empirični ravni pa so do demokratičnih institucij, in še posebej do političnih strank, skrajno nezaupljivi. Zavračajo vse tiste posege legalne oblasti, ki zaradi uveljavljanja tržnih načel in avtonomizacije gospodarskih subjektov zmanjšujejo obseg socialne države in solidarnosti na področju zdravstva, izobraževanja, socialnega varstva itd.

Čas, v katerem so potekale raziskave v začetku devetdesetih let, je "čas pred tem in čas po tem", je čas dogajanja preobrata; v določenih pogledih je to čas pred "preobratom", v drugih pa čas po njem (Toš, 1992) – in celo daleč proč od njega. Raziskave v tem času zajemajo subjektivne razsežnosti "prehajanja", torej stališča, vrednotenja in poglede ljudi, njihovo intimno doživljanje sprememb in izpovedovanje pričakovanj. Izsledki raziskav pokažejo značilna in prevladujoča gledanja na ključna družbena vprašanja – in torej tudi na premike



v zavesti nasploh. V obdobju ustanavljanja in mednarodne uveljavitve nove nacionalne države se tako slovenska narodna samozavest izraža v visokem vrednotenju institucij, ki zagotavljajo narodno samostojnost, izraža se v svojevrstnem nacionalnem aktivizmu, zavzetosti za vse lastno narodno in vse bolj izraženem razlikovanju do drugačnega, do drugega in tujega. To dobiva svoj negativni odzven v izražanju nacionalne nestrpnosti, v zanikanju enakih pravic ljudi v okolju in v posameznih primerih celo v agresivnem nacionalizmu. Na podlagi izsledkov raziskav te pojave analizira in o njih izčrpno poroča P. Klinar (1992); najprej v svojih zapisih o slovenski nacionalni zavesti med osamosvajanjem in malo pozneje v članku O medetničnih odnosih v Sloveniji po osamosvojitvi ter o nacionalni identiteti in etnonacionalizmi v Sloveniji v prehodnem obdobju (1994). Pri tem opozarja na družbeno strukturno determiniranost narodne samozavesti, ki je sicer nasploh močno izražena, na evforično vzdušje v zvezi z razglasitvijo osamosvojitve, predvsem pri socialnih kategorijah, ki živijo v izobilju. Dalje, da se je med redefiniranjem položaja slovenskega naroda v slovensko nacionalno državo zasedral prikriti nacionalizem, predvsem še pri nižjih socialnih slojih in med mladimi, ki je našel svoje politične posrednike tudi med novimi strankami, itd.

Poleg vprašanj, povezanih z uveljavljanjem nacionalne države, so v tem času v ospredju vprašanja razumevanja razmerja med demokracijo in gospodarskim prestrukturiranjem družbe, še posebej vprašanje odnosa do enakosti in do preživetja vseh v razmerah, sprejemljivih za človeka. Ti vidiki so prikazani na podlagi izsledkov raziskav v obravnavi lastninskega in blaginjskega sindroma pri Slovencih. Čeprav je težnja k enakosti v družbenih razmerah po preobratu še močnejše izražena, ugotavlja V. Rus (1992), da za večino Slovencev enakost ni pogoj za demokracijo in da je še manj nekaj, kar kaže enačiti z demokracijo. V tem pogledu so Slovenci prerasli iluzijo zgodnjega socializma, ki je v socialni enakosti videl hkrati tudi politično svobodo. Pokaže se, da je slabitev vloge socialne države v kriznem obdobju po sodbah Slovencev izrazito nezaželena. Kakršno koli zmanjševanje socialne varnosti nižjih slojev je lahko usodna politična zmota, ki temelji na zanemarjanju dejstva, da z naraščanjem krize zavest o solidarnosti kot trajni sestavini sistema oz. kot regulatorju krize izrazito narašča. Določanje zgornje mere neenakosti je torej pomembno tako z vidika ohranjanja socialnega ravnovesja, pa tudi zaradi ohranjanja dinamike gospodarskega prestrukturiranja in s tem preobražanja celotne družbe. Pomembno je ohranjanje ravnotežja med javnim (socialnim) sektorjem in vse bolj tekmovalnim zasebnim sektorjem. Ljudje se izrekajo za vzpostavitev tega ravnovesja s priznavanjem pomena dejavnosti, utemeljene na zasebni lastnini, in potrebe po njenem razvoju, hkrati pa se močno zavzemajo za ohranitev in nadaljnji razvoj socialne države. Poznejše raziskave, vse do konca devetdesetih let, le še dodatno okrepijo vtis, da je ohranjanje socialnega ravnotežja odvisno od delovanja socialne države. Tako si ustanove, ki zagotavljajo socialne storitve in vsaj pretežno ohranjajo pridobljeno raven splošno dostopnih javnih programov na področju varstva brezposelnih, socialnega varstva, pokojninskega zavarovanja, zdravstvenega varstva, izobraževanja, kulture in znanosti, pridobijo (poleg klasičnih nacionalno-varnostnih ustanov: vojska, policija) visoko stopnjo zaupanja med ljudmi. Da je zavest o pomenu socialne države močno zasedrana in uveljavljena vrednota ne le v Sloveniji oz. v državah v prehodu, temveč univerzalna vrednota evropske civilizacije, jasno pokažejo izsledki mednarodnih primerjalnih raziskav, še

posebej mednarodna raziskava o razumevanju vloge države (ISSP, 1992, 1999, 2009) in svetovna oz. evropska raziskava vrednot (WVS 1992, 1995, 1999, 2005 in 2008).

Vrednotenja v tem obdobju zaobjamejo nove oblike, ustanove in odnose. To še posebej velja za politični oz. strankarski pluralizem, kot se izraža v parlamentarnem političnem sistemu, ter za volitve in politične stranke (Markič, 1992). Te "ustanove" smo v obdobju sedemdesetih in osemdesetih let raziskovali s pomočjo "lastnih" konceptualizacij, v devetdesetih pa smo jih lahko raziskovali v mednarodnih primerjalnih okvirih. V presečišču vrednotenja ljudi v tem času je vidna preglednost demokratične institucionalizacije: potek politične igre v parlamentu, spopadi med strankami, strankarskimi prvaki, interesno usklajevanje, oblikovanje in razpadanje vladnih koalicij in predvsem – nedozorelost vse te igre, ki temelji na slabi pripravi igralcev in nizki igralski (politični) kulturi. Tako so se v javnosti izoblikovale predstave o vrednem in nevrednem, učinkovitem in neučinkovitem, pravnem in nepravnem ter končno o demokratičnem in nedemokratičnem v vsakodnevnem političnem življenju. Demokratična praksa v tem obdobju ljudi ne zadovoljuje, zato prevladujeta odklonilen odnos do nje in kritičnost.

Nove politične ustanove so neposredno po prehodu sicer uživale začetni bonus, kar se je izražalo v večjem začetnem zaupanju. Še posebej visokega zaupanja so bile deležne nacionalnovarnostne institucije, kot so: teritorialna obramba, milica oz. pozneje policija in vojska, ki so zadostile pričakovanja ljudi med osamosvajanjem oz. vzpostavljanjem slovenske državnosti, pozneje pa se je to zaupanje umirilo in deloma ali pretežno splahnelo. Nacionalne gospodarske in finančne ustanove (podjetja, banke, nacionalna valuta) na začetkih slovenske državnosti med ljudmi niso vzbujale nikakršnega zaupanja, vendar so si ga do konca devetdesetih let postopoma (nekaj) pridobile. Politične institucije (parlament, politične stranke itd.) pa so (začetno) zaupanje že kmalu na začetku zapravile – kar še posebej velja za politične stranke. Če so se ljudje do strank neposredno ob prehodu le težka opredeljevali zaradi neizkušenosti, se konec devetdesetih let do njih neradi opredeljujejo, ker stranke v njih ne vzbujajo zaupanja, ker jih odklanjajo.

V nazorskem in političnem spopadu, ki se je razplamtel z obratom, stopajo v ospredje tudi vprašanja vrednotenja preteklosti (Roter, 1992). Na razumevanje prehoda in odnosa ljudi do strukturalnih sprememb seveda lahko odločilno vpliva vrednotenje preteklosti. Prav zaradi ostrine spopada ob tej temi smo o "vrednotenju preteklosti" izvedli dve raziskavi (1995 in 1998) – in kasneje to smer raziskovanja (vrednotenja preteklosti) nadaljevali. V središču kulturnega boja pa je hkrati z vprašanjem o vrednotenju preteklosti tudi vprašanje položaja ter zgodovinske in aktualne vloge cerkve. Vprašanj odnosa do cerkve smo se v tem času lotevali v okviru širših religioških mednarodnih primerjalnih projektov. Tako smo v letih od 1991 do 1998 izvedli pet obsežnih (religioških) raziskav, ki kažejo na potek sekularizacijskih procesov v Sloveniji in v evropskem prostoru in ki ponazarjajo novodobno religioznost Slovencev. Ugotovili smo, da se prebivalci Slovenije po izražanju religijske zavesti, pa tudi glede na dinamiko in potek procesov sekularizacije v zadnjih desetletjih, nekako normalno razvrščajo v evropski prostor. Normalno pri tem pomeni, da se Slovenija glede na porazdelitev odgovorov na religijska vprašanja in glede

na izražanje vernosti uvršča v evropski kontinuum, nekako blizu Nizozemske, Zvezne republike Nemčije, Madžarske, je pa oddaljena od vrednostnih vzorcev in izražanja verovanj, kot se kažejo na podlagi raziskav v Italiji, na Poljskem, pa tudi v novodobni Hrvaški; torej v državah z izrazito katoliško kulturno tradicijo oz. z izrazito novodobno katoliško presnovo. Izsledki raziskav kažejo, da se štiri desetletja vladajoče ateistične ideologije sicer izražajo v strukturi vernosti in odnosu ljudi do cerkve; to velja še posebej za obdobje neposredno po drugi svetovni vojni. Od tu dalje – in to ponazarjajo podatki – pa se ljudje v svojem vrednotenju pretežno osvobodijo vpliva sistema, moč ideološke indoktrinacije upade in prevladujoče sekularizacijske težnje se zaobrnejo šele konec osemdesetih let. V zadnjem obdobju je v vzponu "sekularizirana religioznost", torej neko novodobno izražanje religioznosti, ki ni predvsem in izključno povezano s cerkvijo in cerkveno dogmatiko in ki se na vrednotnem področju od nje celo močno oddaljuje. To je pojav, ki je bolj kot s cerkvijo (v Sloveniji) povezan z dinamičnim spreminjanjem vrednot v zahodnoevropskem kulturnem in vrednotnem prostoru. Družbeni preobrat sam po sebi tako ni globlje zarezal v religiozni svet, pač pa je nastal premik v vrednotenju delovanja cerkvenih institucij. Kljub visokemu soglasju o pastoralni, moralni in socialni vlogi cerkve uživata cerkev in duhovščina med ljudmi le omejeno zaupanje, saj ju skupaj s političnimi strankami in parlamentom razvrščajo na dno lestvice zaupanja.

V tem obdobju (1990–1998) smo raziskovali tudi vrsto drugih tem, ki jih tu lahko le omenimo. To so npr. teme o: vrednotenju družine, vzgojnih vrednotah, razumevanju in vrednotenju zdravja in zdravstva, športnih dejavnosti in rekreaciji, okolju kot vrednoti in pogledih na biotehnologijo, varnosti in občutkih ogroženosti, kulturnem delovanju, vključenosti ljudi v medijski prostor, medsebojnih povezavah ljudi in socialnih omrežjih, družbeno-prostorskem in prometnem razvoju in vrednotah, ki naj ga usmerjajo itd. Vse te in druge teme in vidiki prav tako prispevajo k spoznavanju razmer in Slovenčevih vrednotenj v tem raznolikem in hkrati razvojno bogatem obdobju. Lahko bi rekli, da je to obdobje "v prehodu" in vrednote ljudi v tem času so "vrednote v prehodu".

### **3. Utiranje demokratičnega (tržno-socialnega) sistema (1999–2004) – Vrednote v prehodu III.**

Raziskave, opravljene v letih 1999–2004, označujejo izrazito dinamično družbenorazvojno obdobje s konca devetdesetih let, ko postajajo prepoznavne nove družbene strukture in procesi. Demosovo oživljanje lastniškega (denacionalizacija) sloja že na začetku devetdesetih, postopna privatizacija oz. razkroj t. i. družbene lastnine, skoraj deset let razvoja, utemeljenega na zasebni lastnini, torej na kapitalskih odnosih temelječega gospodarstva – vse to rojeva nov lastniški "podmladek" in družbeno prepoznaven sloj premožnih ljudi, kapitalistov, na eni strani in jasneje zamejen sloj revnih (družin) na drugi strani, katerih socialno-ekonomski položaj je odvisen od delovanja socialne države v obliki podpor brezposelnim, nezaposljivim, nesposobnim za samostojno preživljanje in hkrati od ohranjanja prvin socialne države na področju zdravstva, izobraževanja, medgeneracijske solidarnosti itd. Raziskave iz tega časa na eni strani pokažejo protislovnost v razumevanju države, ki naj se po možnosti umakne iz gospodarskega okolja in omejuje svoje poseganje vanj, ki naj zmanjšuje obseg obdavčitve dohodkov iz dela in kapitalskih dobičkov in naj gospodarstvo prepusti (neoliberalnemu) tržnemu urejanju, ter na drugi strani

hkrati pripisovanje visoke odgovornosti državi za ohranjanje temeljnega socialnega ravnotežja v družbi, za odpravljanje socialnih neenakosti, za izenačevanje dostopa vseh do ključnih dobrin, kot so: zdravje, izobrazba, socialna varnost, pa tudi pripisovanje odgovornosti državi za delovanje pokojninskega sistema oz. sistema medgeneracijske solidarnosti, za zavarovanje in ohranjanje naravnih in okoljskih vrednot itd. Protislovnost v oblikovanju in izražanju interesov, vrednot in stališč zaostre vrednotna cepitev na "levo in desno", na "konservativno in liberalno" ter dodatno še poglobljanje razhajanj na etnično-nacionalni podlagi in na podlagi vrednotenj oz. prevrednotenj razlik iz preteklosti, medvojne in povojne, na vprašanje t. i. narodne sprave itd. Vsi ti pojavi so v novih demokratičnih okvirih in razmerah prišli do izraza že v začetku devetdesetih – za temeljne vrednote, za prevladujočo podporo in posledično za zadosten delež (legitimno) pridobljene moči pa spopad traja – vse v sedanji čas. Edina točka razmeroma visokega nacionalnega soglasja se je pokazala v prizadevanju za vključevanje v t. i. evroatlantske povezave, torej za polnopravno vključitev v EU ter v manjši meri in le deloma tudi za vključitev v Nato – sicer ob izrazito razlikujočih se motivih in argumentacijah za obe vključitvi.

Oglejmo si, kaj kažejo raziskave SJM iz tega obdobja. Visoka nacionalna in deželna (državna) identifikacija je skupna značilnost prebivalstva Slovenije, delež nizko identificiranih na tej podlagi je zanemarljiv. Poleg tega so vrednostne usmeritve, ki izkazujejo popolno ali pretežno podporo in so visoko uvrščene v hierarhiji vrednot: enakost med spoloma, majhne socialne razlike, evropska usmerjenost, narodna identiteta, pravica do splava, varstvo pravic delavcev, pozitivno vrednotenje NOB, zavzemanje za odpravo smrtne kazni; na sredino vrednostne lestvice se uvrščajo: vračanje premoženja ter pojmi liberalizem, socializem in globalizacija; na dnu vrednostne lestvice pa pojmi kapitalizem, domobranstvo, zavzemanje za verouk v šolah. Prevladujoče vrednotenje se kaže tudi v izražanju nezaupanja v institucije demokratičnega sistema oz. nosilce formalnih sistemskih vlog. Na vrh lestvice zaupanja se tako uvršča družina, visoko so umeščeni izobraževalni sistem, pa tudi označevalci ekonomskih razmerij, kot so slovenski tolar, banke in gospodarstvo nasploh. Politične institucije oz. označevalci odnosa do političnega sistema se uvrščajo mnogo nižje; med njimi se institucije, ki zagotavljajo varnost (vojska, policija), uvrščajo višje, medtem ko se uvrščajo nižje in nizko institucije, ki zagotavljajo legitimnost sistema in udeležbo ljudi v njem (državni zbor, politične stranke, vlada). S prevladujočim nezaupanjem so obremenjena sodišča, ki naj zagotavljajo legalitetno načelo in delovanje pravne države; prav tako nizko pa je uvrščena tudi cerkev z duhovščino, ki sicer simbolizira vrednotno najdejavnejši del civilne družbe, ki se v aktualnih slovenskih razmerah, bolj kot s svojo pastoralno vlogo, ukvarja in spopada za uveljavitev oz. vrnitev svojih zgodovinskih, nazorskih, statusnih in premoženjskih položajev, pravic ter privilegijev.

Na to, da kritična presoja stanja in poteka demokratične institucionalizacije ni slovenska posebnost, da gre za splošen pojav, še posebej izražen v t. i. državah v prehodu, smo že opozorili. Mera kritičnosti pa je v Sloveniji izostrena, na kar opozarjajo mednarodne primerjave. Deloma to popravljata še vedno visoka odzivnost volivcev na volitvah ter podpora ob ključnih političnih in nacionalnih odločitvah, izražena npr. na plebiscitu o samostojnosti ter

referendumih o pridružitvi EU in Natu. Skrajno kritično pa je vrednotenje političnih strank, pa tudi državnega zbora, sodišč idr., kar nas opozarja na prevladujočo nizko raven politične kulture in profesionalizma nosilcev političnih vlog, na nizko raven kulture politične elite. V političnem odločanju, tako znotraj zakonodajne in izvršne oblasti kot tudi v prostoru delovanja opozicije, je še vedno opaznih vse preveč značilnosti hierarhičnega odločanja in uveljavljanja hierarhičnih avtoritet. Prevladujoča kritičnost še posebej zadeva razumevanje demokracije kot politične metode, ko udeleženci odločanja niso pripravljani upoštevati skupnih, istih pravil – in sprotno odločanje temelji zgolj na preglasovanju in nadzor opozicije zgolj na zavračanju in izničevanju odločitev vlade. Seveda pa je spopad brez upoštevanja demokratičnih pravil oz. z zanikanjem nekaterih temeljev demokratične ureditve politično opravičljiv le, če ustreza svojim mnenjskim zaledjem, če jih krepi oz. jih spodbuja. Tako zavzemanje za avtoritarno urejanje kot nadomestitev neučinkovitega parlamentarizma ali pa ksenofobični odzivi javnega mnenja na prizadevanja za pravno ureditev položaja neke obrobne skupine oz. poizkus netenja "spopada civilizacij" oz. "kulturno-religijskega spopada" o vprašanju graditve verskega objekta na podlagi ustavno opredeljene pravice do svobode izražanja veroizpovedi in enakosti državljanov glede na vero dobijo svoje pragmatično politično opravičilo v spopadu za oblast – in seveda svoj javnomnenjski izraz. Vprašanje politične kulture torej ne zadeva zgolj politične elite, temveč politično kulturo prebivalstva, volilnega telesa nasploh in potek njegove politične socializacije. Politični spopad, ki poteka znotraj političnih elit, je sicer medijsko pregleden, ljudje pa se čutijo potisnjene na rob, zunaj dogajanja, zato tem prej podleljajo manipulacijam. Visoka mera kritičnosti, celo izostrena kritičnost do institucij sistema in njihovih nosilcev, je pri tem najmanj moteča.

V tem obdobju (1999–2004) je Slovenija, sicer tradicionalna udeleženka mednarodnih raziskav, vse pogosteje vključevana tudi v aktualne mednarodne primerjalne analize. Seveda brez vztrajne sleditve mednarodnim družboslovnim primerjalnim programom to ne bi bilo mogoče. Spodbuda za primerjalno raziskovanje pa je prav gotovo v dejstvu, da se je Slovenija leta 2003 dokončno vključila v evropsko zvezo narodov. Slovenija je v tem obdobju postala zanimivejša za Zahodno Evropo. Ta si je zastavljala vprašanja o tem, kakšne so prevladujoče politične, ekonomske, kulturne in vrednotne strukture v srednje- in vzhodnoevropskih državah, ki vstopajo v t.i. evroatlantske povezave. Temu zanimanju je sledil tudi R. Inglehart, eden najdejavnejših raziskovalcev vrednot v zadnjih desetletjih. Svoje opazovanje in analizo je usmeril v poizkus oblikovanja vrednotne tipologizacije sodobnih družb na razsežnosti materialistične – postmaterialistične vrednotne usmeritve. Prišel je do prepoznave več kulturno vrednotnih tipov: prvič, kulturnozgodovinsko sicer neenotno, a vendar dovolj vrednotno enotno združbo držav Zahodne Evrope (EU); drugo enotnejšo celoto sestavljajo nekdanje socialistične (komunistične) države; tretjo obsežno vrednotno območje enači z angleško kulturno-jezikovnim območjem; prepoznavna pa še azijsko, latinskoameriško in afriško kulturno vrednotno območje. Med nekdanjimi komunističnimi državami posebej opazuje Češko, Madžarsko, Poljsko – med njimi tudi Slovenijo. V njegovi uvrstitvi je Slovenija na razsežnosti "tradicionalno – sekularno" uvrščena visoko v racionalno sekularni smeri. Znotraj take opredelitve Slovenija po njem velja za sodobno, racionalno in sekularizirano družbo, ki se na razsežnosti materialistične – postmaterialistične vrednotne usmeritve uvrsti nekako na

sredino in na obrobje prostora, v katerem je uvrščena večina zahodnoevropskih držav. Inglehart ugotavlja, da glede na prevladujoče vrednotne usmeritve omenjenih štirih družb ni nobenega razloga, ki bi govoril proti vključitvi srednje- in vzhodnoevropskih držav v EU, saj gre pri tem za kopičenje vrednotno istorodnih družb. Drugače rečeno, vrednotni svet štirih družb je enak oz. podoben vrednotnemu svetu družb oz. držav članic EU. Z vidika prevladujoče kulture, pa tudi z vidika gospodarstva in politike so te države lahko združljive z drugimi članicami EU. Pri tem Inglehart ugotavlja, da se ZDA sicer uvrščajo visoko na razsežnosti materialistično – postmaterialistično, a hkrati izjemno nizko na razsežnosti tradicionalno – sekularno racionalno in s tem potrjuje ugotovitve vrste drugih družboslovcev (npr. Lipseta), da je ameriška družba zelo neenotna, polarizirana in da v njej še vedno prevladuje tradicionalna in nesekularna usmeritev. Na tej razsežnosti se ZDA uvrščajo značilno nižje kot Slovenija in druge evropske države. Gre za obdobje v razvoju ameriške družbe z očitnimi težnjami k tradicionalnim in nesekularnim vrednotam. To se še posebej izostreno pokaže v zadnjem času, po 11. septembru 2001, ko se zruši mit o ameriški nedotakljivosti in varnosti, kar se močno odrazi v vrednotah Američanov. Seveda pa ameriška kultura prevladujoče določa spreminjanje vrednot v sodobnem svetu. Pri tem je mogoče prepoznati dvoplastnost vpliva ZDA na svetovne vrednotne in kulturne razmere: ena plast določa prevladujočo konservativnost in nesekulariziranost, druga pa je globalistična usmeritev svetovnega gospodarstva, ki sicer povratno deluje tudi na ameriško družbo, ko se ta pogosto odziva skrajno egoistično in na tej podlagi ureja svetovne razmere. Da to vpliva tudi na prevladujoče vrednotenje pri nas, nakazujejo zadnje raziskave (SJM 2001–2003), ki kažejo sicer na izredno močno izraženo vrednotenje svobode in enakosti, vendar sta ti dve vrednoti v primerjavi z varnostjo degradirani: varnost se uvršča višje (Toš, 2003).

Neposredneje kot Inglehart se vrednotnih usmeritev Slovencev lotevata norveška sociologa U. Listhaug in K. Ringdal, ki v svojo analizo na podlagi raziskav ESS in WVS vključita petnajst evropskih držav. Glede pomembnosti vere in vernosti se Slovenija v njihovi analizi znajde nekako na sredini – skupaj s Švico, Nizozemsko, Finsko – in značilno odmaknjena od držav z visokim vrednotenjem cerkve in vernosti (Portugalska, Irska, Poljska, Grčija) oz. držav z najvišjo stopnjo sekularizacije (Češka, Švedska, Norveška itd.). Položaj Slovenije je glede vernosti bližje sekulariziranim zahodnoevropskim državam kot pa državam z močno krščansko tradicijo, tako zahodno- kot vzhodnoevropskim. K aktualni razpravi o "srečnosti Slovencev" lahko dodamo njun preizkus povezanosti "zadovoljstva z življenjem" in "srečnostjo" v omenjenih evropskih državah. Pokaže se, da smo prebivalci Slovenije, tudi kar zadeva ti dve razsežnosti, uvrščeni nekako na sredini prostora, skupaj z Izraelci, Grki in Čehi, z odmikom od "zadovoljnejših" in "srečnejših" Švicarjev, Fincev, Norvežanov, Nizozemcev itd. ter in bistveno nad Madžari, Poljaki, Portugalci, ki jih označuje manj zadovoljstva in sreče kot Slovence. Njuna analiza opozori na visoko vrednotenje enakosti ter ureditve in akterjev, ki jo zagotavljajo. Slovenci skupaj z Grki, Portugalci, Španci, Madžari, Izraelci in Finci poudarjajo odgovornost vlad za zmanjševanje dohodkovnih razlik in potrebo po močnih sindikatih – ob hkratni usmerjenosti k zagotavljanju enakosti. Težnja po enakosti torej ni zgolj oz. predvsem pokomunistična vrednotna usedlina, temveč značilna evropska, tudi zahodnoevropska, vrednotna usmeritev. Norveška raziskovalca opažata tudi, da se odnos do ključnih političnih institucij izraža v nezadovoljstvu z demokracijo,

nezadovoljstvu z vlado, pa tudi z opozicijo itd. Slovenija se tu znajde skupaj z Irsko, Anglijo, Španijo, Grčijo, Nizozemsko, Norveško itd. Torej tudi nezadovoljstvo s političnimi institucijami ter načinom in učinki njihovega delovanja ni nič posebej značilno "pokomunističnega" ali posebej "slovenskega".

Norveška družboslovca sta svojo analizo sklenila z ugotovitvijo, da je sprejemanje vrednot proces, na katerega sicer vpliva položaj družb in kulturnih področij, da pa se glede na njihovo odprtost in prepletenost povezav omenjene družbe vse bolj približujejo skupnim vrednotam. Ugotavljata pa, da so vrednote Slovencev sekularizirane, brez izrazitega vpliva katoliške preteklosti, po čemer se Slovenija razlikuje od mnogih drugih pokomunističnih držav s katoliško tradicijo. Po njunem mnenju Slovenija dobro obvladuje prehod k demokraciji. To se še posebej izraža v zmanjšani nestrpnosti do etničnih manjšin, kar pa ne velja za večino javnosti v drugih pokomunističnih državah. Hkrati pa opozarjata, da je pokomunistična javnost bolj nestrpna kot javnost v tradicionalnih demokracijah Zahodne Evrope.

K navedenima prikazoma iz primerjalnih analiz dodajmo še opažanja iz lastne analize pojavov religioznosti v izbranih srednje- in vzhodnoevropskih državah (Toš, 2003). Analiza je bila usmerjena k razkrivanju notranje religioznosti, oprta na trditve v razsežju verovanja v boga, vere v posmrtno življenje in ortodoksnost. Analiza odgovorov na petnajstih trditvah je omogočila oblikovanje tričlene tipologije notranje religioznosti: cerkveno religiozni, avtonomno religiozni in nereligiozni. Glede na razmerja deležev treh tipov v posameznih državah se oblikuje uvrstitev, ki po deležih cerkveno religioznih v vrh uvršča Poljsko (44,6 %) in Hrvaško (39,6 %), z značilnim zaostankom pa sledita Litva (29,9 %) in Slovaška (28,0 %); bistveno nižje pa se uvrščajo Slovenija (18,7 %), Madžarska (14,9 %) in najnižje Češka (11,3 %). V tej uvrstitvi se visoko uvrščene države ravno tako visoko uvrščajo po deležu avtonomno religioznih (Poljska 34,1 %, Hrvaška 29,8 % itd.). Po deležu nereligioznih pa se najviše uvrstijo Češka (76,8 %), Madžarska (65,5 %) in Slovenija (60,1 %). Očitne so torej razlike v izražanju notranje religioznosti med prebivalci Slovenije ter med prebivalci Poljske in Hrvaške na eni strani ter Češke in Madžarske na drugi. Torej tudi v prostoru srednje- in vzhodnoevropskih družb, kljub (pretežno) katoliški tradiciji, Slovenija zavzema sredinski položaj z značilnim odklonom od tradicionalnih katoliških držav – in bliže Madžarski in Češki. Glede na bližnjo zgodovino je Slovenija sicer najbližje Hrvaški, s katero je delila usodo skupne države. Med opazovanimi pa je bila Slovenija v zadnjih desetletjih pred sistemskim obratom brez dvoma daleč najbolj evropsko odprta med njimi. Na kulturne in nazorske razmere v Sloveniji so iz sredine petdesetih let neprimerno bolj vplivali evropski duhovni tokovi kot pritiski avtoritarnega sistema. Sekularizacije nista spodbudili duhovna in fizična prisila in zamejenost (prisilna sekularizacija), temveč predvsem družbeni procesi, ki so jo določali oz. sprožali tudi drugje po Evropi.

#### 4. Vrednotna umestitev Slovencev na kulturnem zemljevidu sveta; preizkus demokratičnih načel in liberalno-tržnih praks (2004–2009) – Vrednote v prehodu IV.

**Obdobje 2004–2008.** Zaključek predhodnega obdobja (2002–2004), po letih liberalno-leve vladavine, označuje sicer uspešna izpeljava dokončne umestitve Slovenije v družbo evropskih narodov in držav, hkrati pa, v notranjih odnosih, vse bolj izrazito prevladovanje klientelističnih praks, ki so predmet vse izrazitejše kritike z desne in odklanjanja volivcev. Takšne razmere se izrazijo v rezultatih volitev (2004), kar prvič po ustavnem konstituiranju RS privede do frontalne zamenjave političnih sil; desnosedinske stranke prevzamejo zakonodajno in izvršno oblast. Potrdi se demokratično načelo o izmenljivosti nosilcev oblasti. Opozicijska predvolilna kritika razkriva klientelistične prakse in korupcijo, hkrati pa opozarja na zastoje v družbenem in političnem razvoju, ki poteka neskladno z ustavno opredelitvijo socialno-tržno utemeljenega demokratičnega sistema. Tako je konec leta 2004 volilno telo močno podprlo politični obrat in hkrati izrazilo velika pričakovanja glede izboljšanja družbenih razmer ter ponovno prebujalo zaupanje v demokratične institucije sistema. Zdelo se je, da se s tem odpira daljše obdobje umirjenega reformnega razvoja slovenske družbe na socialno-tržnih izhodiščih, z izrazitejšimi konservativnimi vrednotnimi poudarki. Raziskave v tem časovnem preseku pokažejo značilno višje zaupanje v nosilce izvršilnih vlog, kopičenje podpor vladajoči stranki, pa tudi več pričakovanj glede spreminjanja življenjskih in delovnih razmer na bolje.

Slabo leto po tem "obratu", konec leta 2005, vladajoče politične sile nastopijo s programom gospodarskih in socialnih reform "za povečanje blaginje Slovenije" (Vlada RS, 2005) z izrazito neoliberalističnih izhodišč in ob zgledih razvojnih paradigem nekaterih drugih tranzicijskih držav (npr. Slovaške). Pokaže pa se tudi, da te politične sile še bolj kot v preteklem obdobju uveljavljajo klientelistične prakse ter kažejo pohlep po absolutni oblasti in kapitalu, povsod in na vseh področjih. Šlo je enostavno za popolno usvojitve vseh vidikov politične in ekonomske oblasti, za izločitev "nekompatibilnih" ipd. Vse to – in še posebej pospešen tok razslojevanja in krepitve kapitalskih in političnih interesov – vzbudi odziv ekonomske in sociološke stroke (Toš, 2005) ter močan odpor v civilnodružbenem in opozicijskem političnem okolju nasploh. Izrazi se tudi v najmnogičnejših sindikalnih odporih in demonstracijah v vsem obdobju samostojne države dotlej. Prvotni videz povečanega sozvočja med nosilci politične moči in volilnim telesom že leto dni po volitvah izrazilo upade in dve leti po tem, po preveranjih v strankarskem prostoru, razpade. Vlada je namesto visoke podpore deležna večinske kritike in odklanjanja. Ocene razmer na ključnih področjih razvoja in preživetja se prevladujoče kritično ostrijo. Idilična razmerja med tremi osnovnimi akterji: civilno družbo, kapitalom in državo s konca prejšnjega desetletja, se vse bolj zaostrujejo in vzpostavljajo na novo. Socialna regulacija države vse bolj izrazito popušča. Država dopušča in celo spodbuja, da dobrine socialnega sistema postajajo vse težje dostopne in plen zasebnega prilaščanja. Socialne razlike se vse bolj poglobljajo, pospeši se proces razslojevanja. Kljub izraziti zavrnitvi liberalističnih konceptov usmerjanja družbenega in gospodarskega razvoja osnovne družbene "servise" vse bolj razgrablja in razkrajata privatizacija. To se kaže na področju šolstva, kjer se uveljavljajo zgolj k dobičku usmerjeni projekti, in še posebej na področju javnega zdravstva, katerega krizo poizkušajo reševati s privatizacijo zdravstvenih ustanov,



specialističnih služb, celo sestavin kliničnega centra, vse tja do področja medicine dela – prav tako z dobičkom kot ključnim motivom. Trgajo se solidarnostna omrežja, raztaplja se zaupanje v nosilce sistema. Pospeši se tok koncentracije gospodarske in finančne moči v rokah maloštevilnih premožnejšev; iluzija o udeležbi vseh pri prevedbi nekdanjega družbenega v zasebno premoženje (certifikati) je dokončno odpravljena (Toš, 2008). Vse bolj se razkrajata socialni kapital. Vse to naj bi domnevno služilo vzgonu gospodarskega razvoja. Ljudi vse bolj izrazito prizadeneta revščina in brezposelnost, ki postajata osrednja družbena problema. Dostop do dela je vse težji in brezposelnost je vse bolj žgoča grožnja. Razmere za preživetje ljudi ocenjujejo kot slabe, kot slabše. Menijo, da se je socialni položaj delavcev iz obdobja pred zadnjimi volitvami (2004) še poslabšal. Kritično presojajo prevladujoč vpliv politike na gospodarstvo, zaznavajo širjenje korupcije in klientelizma, občutijo vse manjšo dostopnost do socialnih dobrin ter slabšanje razmer na področju zdravstva, izobraževanja ... Aktivno se postavljajo v razmerje do države in kapitala, kar se izrazi v oživiljeni vlogi civilnodružbenih gibanj, predvsem še v aktiviranju sindikatov, ki v spopadu z državo in kapitalom terjajo ohranitev znosnega materialnega položaja zaposlenih. Razmerje med državo, kapitalom in civilno družbo se torej postavlja na novo. Reakcije volilnega telesa postajajo vse bolj kritične, prevladuje nezadovoljstvo z razmerami.

Čeprav se je ob prehodu zdelo, da v politični spopad ne bodo več vstopale teme iz polpretekle zgodovine in t. i. kulturni boj, se to izkaže kot iluzorno. Prav obratno, kulturni boj se je zaostрил. Vanje je močnejše kot v preteklih obdobjih, poleg vladajoče konservativne politike in njenih strankarskih protagonistov, vstopila še cerkev, ki vse bolj razmejuje prostor laične države in vanj vstopa s svojimi kapitalskimi in evangelizacijskimi projekti. Temu primerno se cerkev uvršča na dno lestvic zaupanja, skupaj s političnimi strankami, parlamentom, sodstvom ... V vsem tem obdobju se nosilci politične oblasti trudijo "osvojiti" bližnjo nacionalno zgodovino (spopad za zgodovino) in utrditi lastno vlogo v njej. Namesto sproščanja družbenih, političnih, kulturnih in socialno-ekonomskih razmerij, se ta vse bolj zaostčujejo. To se še posebej kaže na medijskem področju, ki ga nosilci nove politične oblasti v prvem obdobju "uspešno" normativno podredijo lastnemu nadzoru in interesom.

In vendar to obdobje označujejo tudi značilni pozitivni premiki, predvsem v rasti produktivnosti, utrditvi Slovenije v evropskem gospodarskem in monetarnem prostoru, v izpostavljeni vlogi Slovenije v evropskih upravljalnih mehanizmih itd.

Raziskave SJM v tem petletnem obdobju označujeta prevladujoča mednarodna povezanost in vključenost. Čeprav zanje velja velik časovni zamik v dostopu do mednarodnih primerjalnih analiz oz. nacionalnih analiz in poročil, pa izmed njih lahko pokažemo najznačilnejše za ta čas. Posebej izstopa obsežna mednarodna primerjalna študija vrednot Slovencev in Evropejcev (Rus, Toš, 2005), zgrajena na svetovni in evropski raziskavi vrednot, v katero je Slovenija s projektom SJM vključena od leta 1991. V izhodišče analize je postavljena teorija modernizacije, ki gradi na predpostavki, da gredo vse sodobne družbe skozi dolgotrajne procese modernizacije iz predmoderne avtoritarne v postindustrijsko družbo. Avtorja sta ob usmeritvi na vrednotne procese v Sloveniji v svojo primerjalno analizo vključila štirinajst evropskih družb ter kulturno-vrednotne procese in značilnosti v njih. Pri tem svoje analize nista

gradila na (zunanjih) kulturno-zgodovinskih in politično-ekonomskih okoliščinah, temveč na t. i. mehkih (notranjih) kazalcih, ki so po svoji naravi mnogo bolj kočljivi in nezanesljivi kot rezultati objektivnih meritev. Oprla sta se na rezultate Inglehartove (2004) analize kazalcev postmodernizma in postmaterializma, ki se večinoma ne razlikujejo od liberalnih vrednot moderne; postmoderna je sinonim za visoko liberalizirano moderno. Med kazalce postmoderne vrednotne usmeritve sta (Inglehart, 2004) razvrstila: prevlado sekularnih usmeritev prebivalstva nad religioznimi, prevlado racionalnih pogledov nad iracionalnimi, relativizacijo podedovanih pravic, večji individualizem, večjo strpnost itd. Opozorila sta, da "vse omenjene vrednote srečujemo v celotnem obdobju modernizacije, ki je v zadnjih dveh stoletjih potekala hkrati z industrializacijo in urbanizacijo itd. Zaradi tega je težko govoriti o prehajanju moderne v postmoderno. Ker gre prej za nadaljevanje kot za spremembo, bi bilo ustrežnejše govoriti o pozni moderni, ki povzroča kulturno krizo prav zaradi večnega vračanja k starim vrednotam moderne. To razvojno zagato je Inglehart izrazil z besedami, da "noben trend razvoja ne gre za vedno v isto smer". Ob tem spoznanju dobi tudi Fukujamovo (1992) sporočilo "o koncu zgodovine" nov pomen: zmaga liberalne demokracije se razkriva kot razvojna nemoč, ne pa kot vrhunec zgodovine. V tem teoretsko metodološkem kontekstu sta opravila analizo stanja in sprememb ključnih vrednotnih razsežij, kot označujejo sodoben evropski in slovenski vrednotni prostor. To so: kakovost življenja, razumevanje socialne države, odnos do civilne družbe, delovanje družinske skupnosti in zakonske zveze, religioznost ter potek sekularizacije, odnos do politike ter razumevanje temeljev demokratičnega sistema ipd. Pomemben zaključek, do katerega sta se dokopala, je izražen v pritrjevanju že prej omenjeni (Inglehartovi) umestitvi sodobnih družb v t. i. kulturni zemljevid sveta, ki ga zamejujeta dve temeljni dimenziji: prva (vertikalna) se nanaša na vrednosti med tradicionalno in racionalno avtoriteto. Pri tem tradicionalno Inglehart označuje kot religiozno, pa tudi kot hierarhično, avtoritarno, paternalistično itd. Racionalno vrednotno usmeritev pa označuje kot moderno, inkluzivno in funkcionalno. Druga (horizontalna) dimenzija zajame razsežje od materialistične usmerjenosti, ki pripisuje prednost materialnim dobrinam, do postmaterialistične usmerjenosti, ki daje prednost personalnim vrednotam. V prvem primeru gre za preživetje v družbah pomanjkanja, kjer so v ospredju materialne dobrine, v drugem pa za uveljavljanje osebne integritete, osebnega razvoja in osebne samopodreditve. Umestitve, torej bližine oz. oddaljenosti posameznih držav oz. skupin držav v tem dvodimenzionalnem prostoru, pokažejo na njihova kulturno-zgodovinska razmerja, bližine oz. oddaljenosti. Med njimi so najbolj prepoznavne skupine držav: evropske protestantske, evropske katoliške, angleško govoreče, konfucijske, postkomunistične, latinskoameriške, južnoazijske in afriške. Inglehart se je pri interpretaciji umestitve držav oprl na Huntingtonov (1996) zemljevid kulturno-zgodovinskih območij. Pokaže se, da je večina istovetnih družb, držav umeščenih znotraj nakazanih območij, kar, poleg gospodarske razvitosti, opozarja na pomemben vpliv kulturno-zgodovinskega sedimenta. Na sploh se pokaže, da je religija pomemben dejavnik umestitve. Po tem kriteriju so najpreglednejše umeščene "protestantske" države, v katerih je postmaterializem in proces sekularizacije dosegel takšno stopnjo, da jih nekateri označujejo kar za postkrščanske družbe. Ni naš namen, da bi povzemali sklepe omenjene analize, temveč le, da pokažemo na umestitev Slovenije, ki ne sodi v t. i. komunistični blok, pa čeprav

ustreza sistemskim karakteristikam tja umeščenih držav. Najbliže Sloveniji umeščene države v vrednotnem zemljevidu so namreč: Nemčija, Grčija, Finska, Izrael itd. – in to bliže kot Hrvaška, ki jo mnogo bolj kot sobivanje (s Slovenijo) v skupni državi označuje katoliški vrednotno-kulturni kontekst, ki je različen od slovenskega. Slovenija torej ne spada v družbo vzhodnoevropskih postsocialističnih držav, če jo presojava z vidika omenjenih vrednotnih usmeritev. Morda je to posledica tega, da smo stoletja živeli v Avstro-Ogrski, morda je posledica prekinitve odnosov s Stalinom, morda pa posledica tega, da smo imeli svojevrsten tip samoupravnega tržnega socializma in najverjetneje vseh treh skupaj – in še vrste drugih okoliščin. Vsako uvrščanje Slovenije v postsocialistično srednjeevropsko skupino držav je torej hoteno ali nehoteno podcenjevanje tega, kar so generacije pred nami že dosegle.

Vrednotno usmerjenost Slovenk in Slovencev, kot jo nakazujejo analize in rezultati raziskav SJM, opravljenih v času 2004–2009, ilustrira vrsta tekstov, objavljenih v knjigi "Pogledi na reforme" (Toš, 2006), med njimi tekst Vrednote državljanov in reforme vlade (Rus/Toš, 2006). Avtorja opozarjata na simbiozo med egalitarizmom in liberalizmom. Kaže se, da egalitarizem v slovenski populaciji ne usiha; zdi se, da gre za tip "konzervativnega egalitarizma", ki lahko zavre sleherno reformo, saj je tistih, ki so proti socialni diferenciaciji, dobra polovica in le ena petina takih, ki pristajajo na socialno diferenciacijo kot nujno spremljevalko razvoja". Avtorja opozarjata, da gre pri tem za izrazito homogena stališča, ki prevladajo pri vseh sociodemografskih skupinah, tudi pri najmlajših, visoko izobraženih, pripadnikih zgornjih socialnih slojev, in celo pri tistih, ki se sami opredeljujejo za desno politično opcijo. Uveljavljanje ekonomskega liberalizma na račun socialne diferenciacije je potemtakem v neposrednem nasprotju s stališči državljanov. Isti problematiki je posvečen tudi sestavek Vrednote in reforme (Malnar, 2006), ki skozi analizo pogledov na družbene neenakosti, socialno vlogo države, odnos do dela in nagrajevanja, odnos do podjetništva in socialno-ekonomskih tveganj v sklepu ugotavlja, da vrednot kot splošnih konceptov ni mogoče povsem neposredno povezovati s specifičnimi reformnimi ukrepi, pač pa gre lahko predvsem za primerjavo (ne)skladnosti obeh vrst strateških orientacij ... ter da so vrednote reform na nekaterih točkah (meritokratizem, razvojnost, povečana avtonomija) komplementarne, na nekaterih pa prej kontrakturne obstoječim vrednotam (povečanje tveganja, povečanje neenakosti). Načeloma sicer ni mogoče trditi, da javnost ni pripravljena sprejeti argumenta odložene koristi, še zlasti, če so razmere očitno krizne ... Kot pozitiven razvoj v izražanju stališč in vrednotenju analiza poudarja rast pomena in moči sindikatov, ki oblikujejo in zastopajo interese najšibkejših skupin zaposlenih in se vzpostavljajo kot nov nosilec zaupanja v okolju povečanih tveganj itd. V sestavku Vrednote in volitve (Bernik et al, 2006) avtorji raziskujejo fenomen egalitarizma in demokratične naravnosti ter pri tem ugotovijo, da med egalitaristično in avtoritarno vrednotno naravnostjo ni nujne povezanosti. Očitno je, da večina privrženecv egalitarizma v Sloveniji meni, da je družbene neenakosti mogoče obvladovati in zmanjševati z demokratičnimi sredstvi. Naklonjenost demokratičnim političnim načelom pa ne izključuje dokaj visoke kritičnosti do delovanja političnega in ekonomskega sistema. Ugotavljajo še, da je dodaten dokaz, da je v Sloveniji v novih družbenih okoliščinah egalitarizem izgubil avtoritarne podtone tudi v vrednotenju enakosti in svobode. V zadnjem desetletju se je pri odgovorih na vprašanje, ali anketiranci bolj cenijo enakost ali svobodo, tehnična rahlo nagnila v prid svobode. To kaže, da se je egalitaristična vrednotna

orientacija, ki so jo nekateri šteli za značilnost socialistične družbe, sicer ohranila v novih okoliščinah, vendar brez težav sobiva s podporo demokratičnim načelom in sprejemanjem temeljnih značilnosti tržne ekonomije. Ne glede na njegovo prilagojenost novim razmeram pa egalitarizem še vedno pomeni visoko občutljivost za družbeno razlikovanje, še zlasti za neenakost na ekonomskem področju. Ta občutljivost vključuje tudi nenaklonjenost do ekonomske in politične elite in prepričanje, da so ekonomski in politični privilegiji pogosto pridobljeni po nelegalnih ali vsaj moralno spornih poteh. Poleg tega je egalitarizem pogosto povezan s predstavo, da znaten del slovenskega prebivalstva živi v revščini. Vendar pa le neznamenit del anketirancev uvršča sebe med revne.

Večina raziskav SJM, opravljenih v tem obdobju, se je ukvarjala tudi z razumevanjem poteka demokratične institucionalizacije, oblikovanjem odnosa do političnih strank, političnih in civilnodružbenih institucij itd. Glede na visoka vstopna pričakovanja volilnega telesa ob izmenjavi nosilcev politične oblasti leta 2004 in prve pozitivne odzive je nastal vtis, da bo oživel razmerje med elektoratom in nosilci sistema. To je nakazal tudi hipen dvig zaupanja in povečana podpora vladi, več "zadovoljstva z demokracijo", visoka podpora vladajoči stranki ipd. Kasnejše raziskave in analiza (Toš, 2008) pa pokažejo, da je šlo zgolj za privid, da je ta pozitivni vzgib zamrl, odnos do politike na sploh, do strank in državnih institucij pa se je kritično izostril. Če izhajamo iz Almond/Verbove (1963) predpostavke, da je izražanje zaupanja pomembno za ugotavljanje legitimnosti sistema, je obrat v izražanju in padec zaupanja v zadnjem obdobju (2006–2008) mogoče interpretirati kot upadanje legitimnosti sistema. Nizko izraženo zaupanje določujoče zamejuje in omejuje druge oblike participatornega delovanja državljanov in izvajanjem nadzornih vlog nosilcev oblasti. Procesi političnega odločanja tako zgubljajo svojo široko demokratično bazo in so preneseni v roke maloštevilnih profesionaliziranih političnih upravljavcev. V takšnih razmerah ostajajo politične stranke pravzaprav v lasti ozkih gremijev – in v svoji sprevrženi vlogi. Njihovo delovanje pri ljudeh ne vzbuja zaupanja. Ob zmanjšanju zaupanja v politične institucije je v danih razmerah v Sloveniji posebej pomembno visoko zaupanje v institucije civilne družbe. Zmanjšanje oz. spodnašanje zaupanja v ustanove sistema na sploh in še posebej v politične ustanove, kaže na prevladujoče kritično ocenjevanje tega sektorja. Če bi se prevladujoča kritičnost političnih institucij izrazila tudi v prevladujoči kritičnosti civilnodružbenih institucij, bi se to lahko kazalo v notranjem neravnovesju v družbeni zgradbi, kar bi vplivalo na legitimnost sistema kot celote (Toš, 2009). Pa to vendarle ni verjetno, saj se nezaupanje v politični sektor in torej nezadovoljstvo z nosilci politične oblasti in strankami lahko izrazi skozi vsakokratno volilno preizkušnjo, ki legitimizira obstoječe nosilce ali pa zadolži nove nosilce. In pred to dilemo stoji volilno telo v parlamentarnih sistemih – in tudi v Sloveniji. To dilemo je volilno telo na volitvah 2008 rešilo z odpoklicem nosilcev izvršilne oblasti (desnih strank) in postavitvijo nove (leve, socialdemokratsko-liberalne) vlade. Dodamo lahko, da obdobje po letu 2004, kot je prikazano na osnovi raziskav SJM iz tega časa, še ni končano in da je le izsek potekajočih socialno-ekonomskih in kulturno-političnih procesov, ki ob že opravljenih in bodočih raziskavah terjajo poglobljeno analizo. Še posebej, ker konec tega obdobja (2008–2009) označijo: globalna finančna, gospodarska in družbena kriza ter iskanje poti za izhod in njihovo obvladovanje – tudi v Sloveniji.

**Raziskave 2008–2009.** Seveda Slovenija pri tem ni izvzeta. Globalna finančna in gospodarska kriza (v svetu in pri nas) močno prizadene vsa (finančno, gospodarsko in vsa družbena) področja in sili k tehnološkemu, ekonomskemu in posledično tudi socialnemu prestrukturiranju. Ob tem se v celoti izrazi kriza neoliberalnih konceptov in načinov vladanja, torej kriza vrednot socialne in pravne države. Država (in njeni pooblaščenca) je dopuščala in celo spodbujala grabež družbenega, državnega, pa tudi zasebnega premoženja in njegovo kopičenje v rokah maloštevilnih posameznikov in skupin ter posledično potisnila slovensko družbo v grobo razslojenost. Sloji, ki v tržni menjavi nastopajo le s svojim osebnim fizičnim ali umskim delom, so potisnjeni na socialno dno, "v brezposelnost", brezposelnost, celo v revščino. Gre torej za stek svetovnih, globalnih in domačih, avtohtonih okoliščin, ki poganjajo tudi slovensko gospodarstvo in družbo kot celoto v krizo in skozi njo. Potres, ki ga kriza povzroča, zadene celotno družbeno zgradbo, razmerja med sektorji in področji, med družbenimi sloji in skupinami ter neposredno posega v družino in posameznika. Propadajo podjetja, povečuje se delež brezposelnih, znižujejo se dohodki zaposlenih, povečuje se splošen občutek ogroženosti, upada dotok sredstev v socialne sklade (za zdravstvo, izobraževanje, pokojnine) itd. Skratka, po desetletju razvoja, v relativni blaginji in nenehnem vstopnem vzponu in rasti, Slovenija doživlja učinke globalne krize in recesije, ki je sama ne zmore, ne more in ne zna obvladovati. In ljudje to opazijo in kritično vrednotijo. Prevladujeta negotovost in nezadovoljstvo.

V takem socialnem in političnem kontekstu so potekale na pomlad 2008 Evropska raziskava vrednot (v razmerah bližajoče se recesije, vendar pred njenim izbruhom), na jesen istega leta Evropska družboslovna raziskava (po državnozborskih volitvah, nekako sočasno z izbruhom recesije), na pomlad 2009 (ko se je globalna kriza in recesija v celoti prelila v slovenski gospodarski in družbeni prostor) pa smo v okviru dvojnega projekta SJM izvedli dve tematski meritvi o neenakosti in o religioznosti (program ISSP), raziskavo stališč do varnosti, meritev v okviru mednarodne raziskave volilnih procesov (CSES) ter meritev v okviru longitudinalnega koncepta SJM, ki je zajel odzive na krizne razmere. Izobilje empiričnega gradiva, ki označuje stanje socialne in politične zavesti Slovencev in Slovencev ter njihove vrednotne orientacije, nam je doslej uspeli le pregledati, ne pa tudi podrobneje analizirati. Na tem mestu posredujemo le nekaj raziskovalčevih vtisov in prvih zaznav, ki ponazarjajo stanje duha v kriznih razmerah.

Iz teh raziskav tako lahko povzamemo, da vse več ljudi izraža občutek ogroženosti.<sup>1</sup> Med okoliščinami, ki ogrožajo Slovenijo kot socialni sistem, po pogostosti navedb izstopajo brezposelnost (88 %), revščina (83 %), kriminal (82 %), uničevanje okolja (80 %), gospodarski problemi (77 %), narkomanija (76 %), razprodaja in grabež državnega premoženja (74 %) itd. Klasični viri ogrožanja, kot so vojaške grožnje s strani drugih držav (14 %), terorizem (17 %), konflikti na ozemlju nekdanje Jugoslavije (27 %) ipd., po pogostosti navedb ostajajo na obrobju. Zaznava krize je splošna, skoraj tri petine vseh vprašanih krizo občuti osebno oz. v lastni družini in nanjo reagira s spreminjanjem potrošniških in življenjskih navad. Krizo ljudje zaznavajo in

<sup>1</sup> Tako je občutek ogroženosti leta 2007 izrazilo 10 %, leta 2009 pa 17 % respondentov.

občutijo predvsem kot ogroženost oz. izgubo zaposlitve, kot zmanjšanje ali kot izgubo dohodkov in plače, pa tudi kot zmanjševanje vrednosti premoženja (nepremičnin, delnic ipd.).

Država in njene institucije, pa tudi politika in politične stranke na sploh, izgubljajo zaupanje med ljudmi. Izostrujejo se pričakovanja ljudi glede delovanja države in njenih učinkov. Smisel države ljudje vidijo v njeni vlogi socialnega regulatorja. Država je dolžna skrbeti za dostop do dela, zmanjševanje socialnih razlik, zagotavljanje znosnih razmer za preživetje in ustrezno socialno zaščitenost za delo nezmožnih in brezposelnih; za zagotavljanje zdravstvenega varstva in enak dostop do zdravstvenih storitev, delovanje sistema pokojninskega zavarovanja, ohranjanje in zaščito socialnega položaja zaposlenih, enak dostop mladih do izobraževanja itd. Skratka, aktualno razumevanje države, njen smisel in opravičilo za njen obstoj v večinskih predstavah ljudi, je njena socialno regulacijska vloga. Ljudje so vse bolj prepričani, da je proces privatizacije ter razgrabljanja nekdanjega družbenega oz. državnega premoženja pregloboko zarezal v socialna razmerja, da je bila država v obvladovanju in omejevanju kapitalističnih interesov nemočna. Neregularnost (kapitalistično) tržnih razmerij in zaznavanje (neugodnih, nesprejemljivih) posledic za položaj posameznika, skupin in slojev, ki živijo le od lastnega (fizičnega, intelektualnega) dela, nujno sprožata prevrednotenja oz. vrednotne obrate v gledanju na zasebno lastnino, na socialne učinke kapitala, na koncept socialnih pravic in posledično na vrednotenje socializma in kapitalizma. Če se je v obdobju zgodnje tranzicije, po obratu in osamosvojitvi, zdelo, da so zasebna lastnina, kapital in kapitalistični sistem pridobili (va)li legitimnost, se je s časom – in še posebej v aktualnih kriznih razmerah, ta predstava zameglila in celo zaobrnila. Zgodil se je ponoven vrednotni obrat. Še pred sprejetjem slovenske ustave (1991) smo Slovenci v kapitalizmu videli sistem, ki sicer temelji na konfliktnosti, neenakosti in sebičnosti, ki pa družbo vodi v blaginjo, napredek, načrtovanje in učinkovitost. Zdelo se je, da v vrednotenju ljudi v primerjavi s socializmom kapitalizem prednjači in tako predstavlja perspektivno smer razvoja družbe. Res je tudi, da je bil ob obratu dosežen nacionalni konsenz (predvsem in le) glede osamosvojitve, ne pa tudi glede temeljev in narave novega (kapitalističnega) sistema. Druga meritev, deset let po tem (1999), je že nakazovala smer vrednotnega obrata, ta pa se v celoti potrdi s tretjo meritvijo, še deset let kasneje (2009). Pri prikazu tega obrata se omejujemo na pojme: svoboda, blaginja, pravičnost in napredek. Glede na stopnjo svobodnosti ljudje obeh sistemov (kapitalističnega, socialističnega) vseskozi ne razločujejo izostreno. In vendarle se je na izhodišču zdelo, da kapitalizem veže nase več (predstav) svobode, ob zaključni meritvi pa, da je socializem (v predstavah ljudi) bolj svoboden kot kapitalizem. Blaginja je bila na izhodišču (1991) promocijska postavka kapitalizma; te lastnosti ljudje socializmu skoraj niso pripisovali, niso priznali. Ob zadnji meritvi (2009) pa je blaginji pripisana lastnost socializma, kapitalizem pa se je kot nosilec blaginje (v zavesti ljudi) povsem izgubil. Glede pravičnosti sicer ni prišlo do vrednotnega obrata, se pa je vseskozi prevladujoča predstava o tem, da je socializem pravičen sistem, močno okrepila; kapitalizem je v predstavah ljudi še dodatno (povsem) izgubil atribut pravičnosti. Le v zvezi z napredkom velja, da ga ljudje še vedno v večji meri pripisujejo kapitalističnemu kot socialističnemu sistemu. Ta predstava se še vedno ohranja, čeprav je skozi čas oslabela, vidneje pa se je okrepila povezava med napredkom in socializmom.

V razumevanju kapitalističnega in socialističnega sistema je torej v preseku 1991–2009 viden vrednotni obrat na dimenzijah svoboda, blaginja in pravičnost. Kapitalistični sistem, ki se je na začetku tranzicije zdel legitimen, je po dvajsetletju svojega delovanja, torej "izkustveno ovrednoten", izgubil svojo družbeno legitimnost. Ali so to morda zgolj nostalgичne refleksije in ideološke usedline v zavesti?

V razmerah družbene krize se ponovno odpira vprašanje izbire ciljev in sistema, tudi vprašanje t. i. "tretje poti" itd. Kakšna je lastna ali posredovana izkušnja ljudi iz polpreteklosti, kakšne so njihove zaznave preteklega dvajsetletnega obdobja, ki ga domnevno označuje delovanje socialno-tržnega sistema – in končno, kakšna so njihova stremjenja, predstave, cilji za vnaprej? Gre za vprašanje, katere temeljne vrednote naj usmerjajo razvoj in naj bodo vgrajene v družbeno zgradbo, v družbeni sistem in v odnose med ljudmi. Vrednote so v bistvu ciljne usmeritve, ki pojasnjujejo, kaj je zaželeno in kaj manj zaželeno, kaj je pravično in kaj nepravično. Vrednote naj torej oblikujejo politiko, če gre za demokratičen družbeni sistem, demokratično družbo. In če torej v neki družbi prevladujejo težnje k enakosti in k avtonomiji posameznikov, potem tak vrednotni sistem opravičuje vlaganje države v blaginjo posameznika (Schwartz, 2007). Velja tudi nasprotno. Če obstaja družba, kjer so te vrednote razmeroma pomembne, država pa ne vlaga v blaginjo posameznika, se bodo znotraj te družbe pojavili konflikti. Večina posameznikov ima v tem primeru drugačen vrednotni sistem, kot naj bi ga uresničevala država, zato večina državljanov njenih ukrepov ne razume kot pravičnih, njeno delovanje pa vrednoti kot kritično ali ga celo zavrača.

Ne gre torej za nostalgичne refleksije in ideološke usedline, temveč prej za – še vedno, ponovno in izrazito – odprto vprašanje modela družbe in osnovnih ciljev družbenega razvoja. Gre torej za vprašanje skupnega, vrednotno skladnega družbenega razvojnega projekta. Ali lahko pričakujemo, da bo glede ključnih ciljev razvoja in vrednotnih izhodišč za delovanje sistema prevladalo soglasje? Še več neskladja kot dosedANJI spontan in nereflektiran razvoj je v slovenski družbeni vrednotni prostor vnesel neoliberalni koncept družbenega in gospodarskega razvoja (Vlada RS, 2005; Toš, 2006), ki je v razmere relativne blaginje in neizostrenih socialnih razmerij vnesel koncept razgradnje socialne države in povečevanja socialnih razlik. Težnja k večji enakosti je v temelju vrednotnega sistema sodobnega Evropejca in še posebej izrazito sodobnega Slovenca in Slovenke. Hkrati pa se ljudje zavedajo protislovnosti svojih zahtev in pričakovanj, ki izhajajo iz take vrednotne opredelitve. Vsi oz. velika večina njih terja od države, da zagotovi primerno zdravstveno oskrbo za bolne (91 %), da zagotovi primeren življenjski standard za starejše (92 %), da zagotovi otroško varstvo zaposlenih staršev (88 %), da zagotovi zaposlitev vsakomur, ki to želi in zmore (73 %), primeren življenjski standard za brezposelne (67 %), itd. itd. Hkrati pa se ljudje zavedajo, da visok "socialni standard" pomeni veliko breme za gospodarstvo (34 %), velik strošek za podjetja (34 %), da bi država morala zmanjševati davke (26 %) itd., pa tudi, da previsoka socialna zaščitenost pri ljudeh vzbuja lenobo, da si vsi brezposelni ne prizadevajo dovolj, da bi našli zaposlitev, itd. Ob zahtevah po ohranitvi ravni socialnega standarda ljudje davke vendarle čutijo kot breme. Skladno s prevladujočo egalitarno normo pa hkrati menijo, da davki preveč obremenjujejo tiste z nizkimi dohodki in premalo one z visokimi dohodki. Znotraj danega vrednotnega okvira je ideja o progresivnem obdavčenju dohodkov močno podprta.

## B. PROJEKT SJM 1966–2009: Postavitev, vsebina in metodološki razvoj

### 1. Postavitev projekta SJM in ustanovitev Centra za raziskovanje javnega mnenja (1966)

Raziskovanje družbene in politične zavesti Slovencev ima svoje izhodišče v projektu Slovensko javno mnenje. Projekt je bil zasnovan leta 1966<sup>2</sup>, istega leta<sup>3</sup> je bil ustanovljen Center za raziskovanje javnega mnenja pri takratni Visoki šoli za politične vede v Ljubljani. Projekt je bil izvirna zamisel in je ustrezal potrebam razvijajoče se družboslovne raziskovalne stroke in družbene oz. politične prakse (Smole, 1966; Toš, 1966). Njegova postavitev in longitudinalna zasnova je prvič v prostoru slovenskega družboslovja obetala in kasneje omogočila raziskovanje strukture in sprememb v družbeni in politični zavesti prebivalstva oz. sprememb v individualnih, družinskih oz. družbenih stanjih v Sloveniji. Izkazalo se je, da raziskava SJM konceptualno ustreza modelom longitudinalnega družboslovnega empiričnega raziskovanja v Zahodni Evropi oziroma v Združenih državah Amerike (ZDA).<sup>4</sup>

Center za raziskovanje javnega mnenja in množičnih komunikacij (CJMMK)<sup>5</sup> vseskozi deluje znotraj Fakultete za družbene vede (FDV) oz. njenih predhodnic. Center od leta 1968 sistematično izvaja projekt Slovensko javno mnenje. V okviru projekta SJM je bilo v vsem obdobju (do 2009) izvedenih petinsedemdeset sistematičnih terenskih raziskav na podlagi standardiziranega vprašalnika in reprezentativnih vzorcev polnoletnih prebivalcev Slovenije (Blejec, 1968). Sedemtrideset raziskav je potekalo v okviru nacionalnega longitudinalnega programa SJM, triinštirideset tematskih raziskav v mednarodnem komparativnem programu (ISSP, WVS, EVS, CSES, ESS, ESS itd.), šest raziskav v okviru longitudinalne raziskave o nacionalni varnosti in vojaštvu in vrsta (šestnajst) tematskih raziskav, zasnovanih iz lastnih pobud raziskovalcev oz. v interesu različnih družbenih uporabnikov. Vse raziskave

<sup>2</sup> Pobudo za raziskovanje javnega mnenja in empiričnega družboslovnega raziskovanja v jugoslovanski prostor prvi posreduje R. Supek s svojo knjigo Ispitivanje javnog mnenja, Zagreb, Naprijed 1960. Prvo projektno skico za raziskovanje javnega mnenja v Sloveniji leta 1962 pripravi N. Toš po naročilu profesorja Lada Vavpotiča, direktorja Inštituta za javno upravo, PF Ljubljana.

<sup>3</sup> Center je bil ustanovljen 26. novembra 1966 s sklepom Uprave VŠPV v Ljubljani – in v dogovoru z Inštitutom za sociologijo Univerze v Ljubljani ter Zvezo sindikatov Slovenije. Glej dokumente v prilogi.

<sup>4</sup> Tako je denimo v ZDA National Opinion Research Centre v Chicagu v obdobju 1963–1968 izvajal kompleksne empirične raziskave, imenovane Amalgams. Z njimi je proučeval in posredoval reprezentativne podatke o stališčih ljudi, o ključnih političnih, socialnih, ekonomskih in drugih vprašanih. Projekt Amalgams je v začetku 70. let prerastel v znan projekt, imenovan General Social Survey (GSS), ki se je do današnjih dni uveljavil kot nacionalni infrastrukturni program za področje družbenih ved (J. M. Converse 1987, R. G. Niemi et al. 1988, N. M. Bradburn in S. Sudman 1988). Nekako v istem obdobju se je tudi v Zvezni republiki Nemčiji (ZRN) razvil projekt Allgemeinen Bevölkerungsumfrage der Sozialwissenschaften (ALBUSS), ki od leta 1980 kot nacionalni projekt poteka v visoko razvitem in infrastrukturnem okolju, v okviru katerega potekajo najpomembnejši mednarodni kooperativni projekti s področju družboslovja (B. Wegener 1983, W. Müller, P. Mohler et al. 1990). Projekt ALBUSS izvaja GESIS, Leibnitz Institut für Sozialwissenschaften v Mannheimu (ZUMA) in v Kölnu (ZA). Ta institut predstavlja infrastrukturo nemškega empiričnega družboslovja. Na podobne projektne zasnove naletimo tudi v drugih evropskih deželah, v zadnjem obdobju tudi v srednje- in vzhodnoevropskih deželah.

<sup>5</sup> Glej priloge: Dokumenti o ustanovitvi CJM, 1966.



SJM, ki so prikazane v knjigah Vrednote v prehodu I–IV, združujejo odgovore 106.679 anketiranih oseb. Poleg tega Center opravlja še raziskave na področju socialne stratifikacije in mobilnosti, migracij, sociologije kulture, zdravja, športa, politične sociologije (volilnih procesov in političnih strank), razširjenosti množičnih medijev, loteva pa se tudi metodoloških tem, npr. proučevanju vzorčnih, merskih in drugih metodoloških problemov standardiziranega anketnega raziskovanja, tehnik telefonskega intervjuja itd.

V obdobju 1968–1990 je v okviru projekta SJM sodelovalo več deset uglednih slovenskih družboslovcev<sup>6</sup>. Projekt se je razvil in uveljavil kot temeljni nacionalni, empirični (mnenjski) družboslovni raziskovalni projekt, s prevladujočimi sociološkimi izhodišči in pomembnimi navezavami na področje politologije, komunikologije, politične psihologije, pa tudi drugih družbenih ved (Toš, 1987). Projekt SJM je viden izraz razvoja empiričnega družboslovja v Sloveniji (tudi v Jugoslaviji do njenega razpada); prispeval je k uveljavljanju raziskovalne kulture ter metodologije empiričnega družboslovnega raziskovanja, hkrati pa se je uveljavil kot pomemben aplikativni družboslovni projekt. Projekt SJM je vplival na razvoj metodološkega izobraževanja na dodiplomski in podiplomski ravni družboslovnih študijev. Vseskozi je ohranjal in razvijal podatkovne baze izvedenih empiričnih raziskav, vse od leta 1968, in s tem zgradil temelj za Arhiv družboslovnih podatkov FDV kot pomembno izobraževalno in raziskovalno infrastrukturno bazo slovenskega družboslovja.

Projekt SJM je že v izhodišču<sup>7</sup> težil k optimalni sociološki zasnovi in torej k vzpostavitvi možnosti za primerjalno (medčasovno in meddružbeno) raziskovanje in analizo. Mednarodne primerjalne raziskave so v šestdesetih letih, deloma – in za krajši čas, zajele tudi Jugoslavijo, kasneje, vse do sredine osemdesetih let, pa so bile onemogočene. Celo primerjalne raziskave med republikami tedanje SFRJ so bile vsled političnih ovir, konceptualnih razhajanj in finančnih blokad vse do sredine osemdesetih let nezaželene in neizvedljive.<sup>8</sup> Poizkusi povezovanja raziskovalcev podobnih centrov iz Beograda, Zagreba in Ljubljane konec šestdesetih niso uspeli, v sedemdesetih pa so ti (z izjemo CJMMK) prenehali delovati. Od sredine osemdesetih, ko bi razmere v domačem okolju dopuščale vključevanje v mednarodne primerjalne programe (npr. ISSP, EVS ipd.), pa so nastopile "zunanje" konceptualne metodološke ovire, saj Slovenija kot primerjalni "subjekt" ni ustrezala definiciji nacije,<sup>9</sup> pogoju za pridružitve.

---

<sup>6</sup> Med njimi v inicialnem obdobju Jože Goričar, nestor slovenske moderne sociologije, ter profesorji FDV: Peter Klinar, Boštjan Markič, Zdenko Roter, Zdravko Mlinar, Cveto Trampuž in Niko Toš. Avtor prvega vzorčnega modela SJM je bil profesor Marijan Blejec (Blejec, M. 1970). Glej priloga: Ustanovitelji in sodelavci projekta SJM.

<sup>7</sup> Glej Projektno skico, Toš, 1966 – v prilogi.

<sup>8</sup> Primer vsejugoslovanske raziskave "Razredna bit sodobne jugoslovanske družbe" (1987); standardizirani vprašalnik; reprezentativni vzorec polnoletnih prebivalcev v vseh republikah in pokrajinah; v koordinaciji CJMMK in v sodelovanju z V. Goatijem (IDN, Beograd, I. Šibrom (FPN, Zagreb), P. Jambrekom (PF, Ljubljana) in N. Tošem.

<sup>9</sup> Po večletni korespondenci raziskovalcev ISU in CJMMK s koordinacijo ISSP glede vključitve smo leta 1989 prejeli odgovor: "You are not a nation."

## 2. Prvo obdobje: SJM 1968–1990

S SJM-jem se je javnomnenjska sondaža uveljavljala kot socialno relevantni instrument opazovanja aktualnega družbenega okolja. Vprašalnike javnomnenjske raziskave SJM lahko opredelimo kot "merilne instrumente" oziroma kot instrument dopolnilnega opazovanja dogajanj v političnem, ekonomskem in drugih družbenih (pod)sistemih (Toš, Malnar, 1995). Vprašalnik SJM je bil v prvem obdobju (1968) praviloma vsebinsko nespecializirana, torej večtematska raziskava. Kriterij tematske selekcije je bil "javnomnenjska relevantnost", tj. izbira tem, za katere se pričakuje, da so pri večini ljudi vzbudile pozornost in so si o njih izoblikovali neko mnenje. SJM je pri selekcioniranju tem uporabljal tako lastne znanstvene predikcije (SJM kot del znanstvenega sistema) kot tudi vsebine drugih sistemov opazovanja (zlasti politično oz. medijsko izpostavljene teme ter teme, relevantne na področjih posebnih sociologij). Po tem, kaj se je v SJM na neki časovni točki spraševalo, lahko zaznamo, kaj je bilo na tej točki "disciplinarno" oz. "javnomnenjsko relevantno" in s tem zelo verjetno tudi politično relevantno. Velja tudi obratno: skozi mehanizem odsotnosti/ prisotnosti lahko vidimo, katere stvari na neki časovni točki javnomnenjsko "niso obstajale", bodisi kot problem bodisi kot alternativa o neki družbeni dilemi. Iz tega lahko s precejšnjo verjetnostjo sklepamo, da tudi kot politična dilema niso bile relevantne ali pa jih kot takih raziskovalci nismo zaznali. Po tem, kako smo v SJM spraševali, pa je največkrat mogoče identificirati tudi vsakokratno prevladujočo pozicijo do konkretne (disciplinarne, politične, gospodarske ali druge družbene) javnomnenjske dileme. V podlagi vsakega vprašalnika SJM je bil naključni stratificirani vzorec polnoletnih prebivalcev Slovenije, reprezentativen za celotno slovensko populacijo. Prevladujoča mnenja, dobljena z anketo (standardiziranim vprašalnikom) SJM, je bilo tako na neki časovni točki mogoče posplošiti na celo populacijo. Pri projektu SJM je torej vseskozi šlo za interakcijo oziroma opazovanje dveh polov družbe – na eni strani za opazovanje diskurza vprašalnika, ki je določen z znanstveno in politično oz. medijsko relevantno vsebin, na drugi strani za opazovanje selektivnega odziva na ponujene teme v obliki reprezentativnih javnomnenjskih stališč polnoletnega prebivalstva Slovenije. Raziskava SJM se tako ni (mogla) opirati in povzemati drugih, tujih raziskav in tematskih operacionalizacij. Zasnova vsak(okratn)e raziskave SJM je bila torej rezultat izvirnega premisleka in operacionalnega napora.

Gostota raziskav v vsem obdobju projekta **SJM** ni bila konstantna.<sup>10</sup> Po začetnih pričakovanjih (Smole, 1966), ko je bilo raziskovanju javnega mnenja pripisana predvsem politična akcijska vloga, je bil projekt podprt. Že v drugem letu (1969), in še posebej v začetku in sredini sedemdesetih let, pa je naletel na politične odpore in preprečevanja.<sup>11</sup> Razlog za porast števila raziskav oz. njihovo izostajanje v posameznem obdobju oz. letu gre nedvomno iskati v okolju CJM kot delu raziskovalnega subsystema. Politične in socialne spremembe v slovenski oz. nekdanji jugoslovanski družbi so bile šele v osemdesetih letih v polnem razmahu (družbena kriza), kar je spodbujalo raziskovanje.

<sup>10</sup> Glej prilogo: Seznam raziskav SJM 1968–2009.

<sup>11</sup> Raziskave SJM niso bile izvedene v letih 1974, 1975 in 1977 zaradi politične kritike projekta in odtegnitve finančnih sredstev. Politični pritiski na raziskovalce in projekt pa so značilni za vsa sedemdeseta leta.

V kontekstu sprememb v osemdesetih letih (zaostrovanje družbene krize) je mogoče pojasniti povečano gostoto raziskave SJM kot instrumenta raziskovalnega subsistema za opazovanje dogajanja v okolju. Z raziskovalnega vidika je šlo v tem času za spremljanje (razmeroma hitrih) premikov stališč ljudi oziroma za spremljanje obratov znotraj trendov, kar je omogočala tudi obstoječa "zaloga" empiričnih (mnenjskih) podatkov iz sedemdesetih let. Hkrati s povečanim raziskovalnim zanimanjem je sondiranje javnega mnenja postalo pomemben instrument opazovanja tudi s strani političnega sistema. Z vzpostavitvijo (bolj) demokratične politične regulative v tem času v slovenskem prostoru se postopoma vzpostavljajo novi principi selekcije in regulacije političnih problemov. Selekcijo in hierarhizacijo političnih problemov čedalje bolj določa tudi kriterij javne relevantnosti. Sondiranje javnega mnenja se pri tem pojavlja kot eden pomembnejših instrumentov opazovanja; izsledki (empirične) sociologije so postali pomemben informativni vir političnih akterjev pri določanju in izbiri primerne politične strategije ter posredno instrument pri določanju regulativnih mehanizmov na posameznih področjih takratne politične oblasti.<sup>12</sup>

**Vsebinska struktura vprašanj in razvoj (novih) tem v projektu SJM v prvem obdobju.** Najbolj zastopane teme v tem obdobju zadevajo politiko oz. vprašanja v povezavi z delovanjem političnega sistema, institucij državne oblasti, družbenopolitičnih organizacij, sistema in organov samoupravljanja v podjetjih in krajevnem okolju itd. Tem po pogostosti sledijo vprašanja na temo neenakosti in vprašanja o delovanju gospodarstva, družbenih dejavnosti in služb itd.<sup>13</sup>

**Primer tranzicijskega javnomnenjskega obrata:** privatni sektor in hierarhija vrednot (Toš, Malnar, 1995). Tema privatnega sektorja v raziskavi SJM v prvem obdobju je za potrebe analize obratov v dikciji vprašalnika in porazdelitvi odgovorov med najbolj eksplanatorno učinkovitimi. Z njo je mogoče jasno opazovati javnomnenjske obrate. Analiza po kriteriju prisotnosti/odsotnosti "privatnega" kot teme v vprašalnikih SJM pokaže, da je skozi dolgo obdobje (od leta 1968 do približno 1982 oziroma do časa javne detekcije "krize") kot javnomnenjsko zanimiva tema le redko prisotna. Privatno se ponekod pojavlja le v zvezi s kapitalističnim sistemom, sicer pa se tudi s semantičnega vidika pojavlja le kot "obrt" (omejitev števila zaposlenih, omejitve glede področja dejavnosti ipd.) ali kot zasebna kmečka posest (omejitve lastnine obdelovalne zemlje, agrarni maksimum) ipd. V obdobju do leta 1981 je privatno prisotno predvsem kot problem (ne)pravičnosti in kot tuj element znotraj polja družbene lastnine. Cilj zanimanja je predvsem toleranca javnega mnenja do "ostanka" zasebnolastniškega in pridobitniškega vidika v ekonomskem sistemu, njegova "provokativnost" za javno mnenje s stališča dohodkovne (ne)enakosti, ki nastaja v tem (sicer marginalnem) segmentu. Pojavlja pa se tudi v kontekstu ekonomske neuspešnosti družbene lastnine na izbranih področjih. Sistem družbene lastnine in nekapitalistična razvojna opcija sta v prvem obdobju,

<sup>12</sup> To velja zlasti za drugo polovico osemdesetih let.

<sup>13</sup> Od leta 1968 do leta 1990 je bilo skupno zastavljenih več kot sedem tisoč vprašanj (Malnar, 1994; Švara, 1994), med njimi je bilo 4200 originalnih vprašanj, ostala pa so se ponavljala. Med njimi jih je bilo 2890 vsaj enkrat ponovljenih, 15 % dvakrat, 6 % trikrat, 7 % štirikrat ali več. Frekvenca pojavljanja vprašanj na določeno temo skozi vse obdobje pri nekaterih temah značilno variira, v odvisnosti od dogajanja v okolju.

predvsem do leta 1981, pretežno nevprašljiva. To velja tako za sam vprašalnik SJM, ki ne opaža alternative družbena/privatna lastnina kot relevantne javnomnenjske dileme, kot za javno mnenje, ki opaža, da družbenolastninski sistem zadovoljivo (uspešno) deluje in se razvija.

Prelomna točka v načinu tematizacije 'privatnega' v vprašalnikih SJM je pojav "krize", ki se kot politično definirani in obenem kot javnomnenjski problem pojavi konec sedemdesetih let. Skozi dikcijo vprašanj SJM o krizi je mogoče opazovati razvoj percepcije te krize in znotraj nje odnosa do 'privatnega'. Kriza konec sedemdesetih in v začetku osemdesetih let je opažena kot disfunkcija socialističnega sistema v razmerjih in regulacijah med t. i. razvitimi in nerazvitimi republikami in obenem predvsem kot moralni problem neodgovornosti (vodilnih) posameznikov. Z nastopom prave "krize" prihaja tudi do percepcije 'privatnega' kot nečesa "pozitivnega". Kot javnomnenjska dilema se v vprašalnikih SJM najprej izpostavi širitev obsega 'privatnega' (obrta, malega gospodarstva), vendar še vedno predvsem v funkciji povečevanja učinkovitosti obstoječega ekonomsko-političnega sistema. 'Privatno' se tedaj še percipira kot element znotraj socialističnega sistema, ki bi lahko s svojo ekonomsko učinkovitostjo dopolnil ta sistem, saj sta njegova politična in ideološka dominacija še vedno in pretežno nevprašljivi. Do radikalnega obrata pride v drugi polovici osemdesetih let, ko se najprej zastavi vprašanje 'privatnega' kot enakopravne alternative družbeni lastnini, kar se končno izteče v etabliranje privatizacije kot "zmagovite" sistemske alternative.

Z vidika 'privatnega' kot vrednote je mogoče reči, da se je v obdobju od leta 1968 do 1990 ta pojem transformiral iz marginalne in pretežno negativne vrednote v osrednjo in pretežno pozitivno vrednoto. Vendar pa je treba opozoriti, da tu ni šlo za postopen prehod, pač pa za vrednotni obrat, ki se je zgodil v drugi polovici osemdesetih let. Prišlo je torej do obrata v hierarhiji vrednot!

Tak obrat zadene tudi dilemo med enakostjo in učinkovitostjo, ki je bistvena za javnomnenjsko opredeljevanje med družbeno in privatno lastnino. Dobro gospodarjenje je bilo v javnem mnenju že od začetnih merjenj pozitivna vrednota in obenem vrednota, ki jo je 'javno mnenje' pripisovalo obrtnikom. Hkrati pa je dejstvo, da ima dobiček od te učinkovitosti (predvsem) zasebnik, v javnem mnenju učinkovitosti odvzemalo pozitivni vrednotni naboj. Obratno je bilo v primeru družbene lastnine, ki ji javno mnenje nikoli ni pripisovalo atributa učinkovitosti, zato pa je vrednotno pridobila prednost pred zasebno lastnino z atributi, kot sta enakost in pravičnost.

Opisano porazdelitev vrednot med kapitalističnim in socialističnim gospodarstvom potrjujejo tudi odgovori na vprašanje, zastavljeno neposredno po družbenem obratu (1991), ki zadeva oceno atributov kapitalističnega in socialističnega gospodarstva. V širokem naboru različnih lastnosti so tiste, ki jih javno mnenje prepozna kot izrazite attribute kapitalističnega in obenem kot izrazite "neattribute" socialističnega gospodarstva: učinkovitost, dobiček, napredek in tehnični napredek. Atributi, ki jih respondenti bolj pripisujejo socialističnemu gospodarstvu, ne opažajo pa jih pri kapitalističnem, so: človečnost, pomanjkanje in pravičnost. Privlačnost "kapitalizma" je torej konec osemdesetih let zlasti v njegovi ekonomski učinkovitosti in iz nje izvedeni blaginji, njegova neprivlačnost pa je v nepravičnosti, v meritokratski

("nehumani") distribuciji dobička oziroma bogastva itd. Vse do konca osemdesetih let je v javnem mnenju vztrajala vrednotna hierarhija, pri kateri sta pravičnost in enakost kot vrednoti zasedali hierarhično višje mesto kot učinkovitost, zato ni prišlo do "stika" med privatno lastnino (kapitalističnim gospodarstvom) in "pozitivnostjo". Na tej časovni točki pa se je že zgodil obrat – v javnem mnenju postane učinkovitost hierarhično višji oziroma bolj zaželen cilj in s tem tudi kapitalizem. Približno polovica vseh anketiranih je tedaj (1990–1992) soglašala z eksplicitno izjavo, da je kapitalistično gospodarstvo za Slovenijo boljši ekonomski sistem, in približno toliko jih je menilo, da je ta pot pravilna usmeritev za reševanje "sedanjih problemov".

Obrat v hierarhiji vrednot potrjuje tudi porazdelitve odgovorov na vprašanje, zastavljeno leta 1992, ko več kot polovica vprašanih soglašala z obstojem povezave med dobički podjetnikov in izboljšanjem življenjskega standarda vseh, tj. povezave med privatnimi dobički in splošno blaginjo. Vendar pa zlasti podatki zadnjih raziskav SJM (2004–2009) kažejo, da pozitivno vrednotenje privatne lastnine in učinkovitosti ne pomeni hkrati tudi tega, da se liberalizira odnos do družbenih razlik. Anketiranci so sicer naklonjeni tržnemu sistemu in privatni lastnini, ne pa tudi velikim družbenim razlikam in zmanjšanju socialne vloge države. Če podrobneje analiziramo vrednote respondentov, vidimo, da ni prišlo do bistvenih sprememb v odnosu posameznika do osebnega, tržnega, podjetniškega, zaposlitvenega tveganja; ni prišlo do opaznih sprememb v vrednotenju posameznikove iniciative, do prevladujoče želje po odprti tržni tekmi itd. Hierarhija med vrednotama (socialne) varnosti na eni ter negotovosti in tveganja (in morebitnega uspeha) na drugi strani je še vedno povsem v korist prve, vrednotno legitimiranje kapitalističnega sistema pa je močno zmanjšano.

Na prvem mestu so torej socialna varnost, zanesljivost zaposlitve ter zanesljiva in univerzalna mreža socialnih servisov. Na ravni posameznikovih vrednot, merjenih na razsežnosti varnost-tveganje, se torej ni zgodil opazni premik od iskanja varnosti k usmerjenosti v tržno tekmo in dosežek, ni prišlo do zmanjševanja naklonjenosti oz. zavzemanja za ohranjanje paternalistične vloge socialne države. Podatki kažejo, da se skupaj z zaznavo večje socialne negotovosti krepijo stališča v prid močni socialni regulaciji in zaščitniški vlogi države.

Problem kolizije med relativno egalitarno tradicijo in tržno alokacijo blaginje je v 20. stoletju na demokratičen način rešila institucija socialne države. Ohranjanje relativno egalitarne zaznave družbenega prostora, z nizko toleranco do družbenih razlik, torej pomeni predvsem to, da se v slovenskem prostoru ne bo mogel izoblikovati tip socialne politike z močnimi liberalističnimi elementi. Prej bo uspel model, ko bo tržna alokacija bogastva sorazmerno močno 'korigirana' z naknadno redistribucijo bogastva prek mehanizma obdavčevanja, v katerem ne bo prišlo do bistvenega krčenja obstoječe socialne mreže in do prehajanja na neobvezne socialne aranžmaje. To se jasno kaže v vsem obdobju po obratu, še posebej pa v odzivih na poizkus neoliberalnih reform (2005) in kot odziv na aktualno gospodarsko krizo in recesijo (2009).

### 3. Drugo obdobje: SJM 1990–2009

Če je za prvo obdobje v razvoju projekta SJM (1968–1990) veljalo, da je bil ta zasnovan kot longitudinalni projekt, ki je omogočal opazovanje sprememb skozi čas in hkrati kot socialno relevantni instrument za opazovanje aktualnega družbenega okolja, velja za drugo obdobje v njegovem razvoju, da seveda ohranja dimenzijo medčasovnih primerjav, hkrati pa se odpira na raven medkulturnih in meddružbenih primerjav. V dvaindvajsetletnem obdobju je projekt SJM le v treh primerih dosegel raven medkulturnih oz. meddružbenih primerjav;<sup>14</sup> za večino (v tem času izvedenih raziskav) velja, da so nespecializirane, da v okviru longitudinalne zasnove zajemajo širok nabor tem, in le v treh primerih so se raziskave osredotočale na eno samo osrednjo temo.<sup>15</sup> Za prav vse v tem obdobju izvedene raziskave velja, da so tematsko in metodološko izvirne, da se niso opirale<sup>16</sup> na tuje vzore in posnemale drugih raziskav. Gradnja longitudinalnega koncepta SJM in vsakokratne raziskave je torej pomenila izvirni, kreativen avtorski napor raziskovalne skupine. Projekt SJM se je v tem obdobju v Sloveniji in Jugoslaviji uveljavil kot uspešen družboslovni raziskovalni model in pomemben empirični vir, ki je dozorel po svoji metodološki in izvedbeni plati.

**Vključitev SJM v mednarodno primerjalne programe.** Družbeni obrat (1990) in osamosvojitve Slovenije pomenita za projekt SJM in raziskovalce novo možnost v njegovem razvoju. Primerjalna raziskava, ki je imanentna sociološkemu pristopu (Durkheim, 1963; Przeworsky, Teune, 1970; Scheuch, 1989, 1990; Øyen, 1990; Müller, Toš, 2009) in ki razširja možnost družboslovne analize na temelju sočasnega raziskovanja v različnih družbah in kulturah, postane realna možnost tudi za slovenske raziskovalce in za projekt SJM. Že konec osemdesetih in neposredno po družbenem obratu se je CJM povezal in s projektom SJM uspešno vključil v vse osrednje infrastrukturne mednarodno primerjalne družboslovne programe: v International Social Survey Programme (ISSP) – 1990, European Values Study (EVS) in World Value Survey (WVS) – 1991, Comparative Study of Electoral System (CSES) – 1995, European Social Survey (ESS) – 2000 itd. Poleg tega se je projekt SJM v tem obdobju (po 1990) uspešno vključeval in povezoval z vrsto drugih tematsko usmerjenih raziskovalnih iniciativ in skupin v evropskem prostoru, kot denimo: z raziskavo političnih in ekonomskih usmeritev prebivalcev v srednje- in vzhodnoevropskih državah (Ostbarometer), raziskavo procesov demokratizacije v Srednji in Vzhodni Evropi ter raziskave kakovosti življenja (Euromodul), vloge cerkve in pojavov religioznosti s srednjih in vzhodnoevropskih državah, izražanja nacionalne identitete in nacionalizma v Avstriji in Sloveniji itd. Tako je bilo v okvirih programa SJM v zadnjih dvajsetih letih izvedenih 43 tematskih raziskav v povezavi s programi ISSP, WVS, EVS, ESS, CSES in EES. Za vse navedene

<sup>14</sup> Že prej citirana raziskava Razredna bit sodobne jugoslovanske družbe, ki je zajela populacije iz vseh republik in pokrajin takratne Jugoslavije in še dve na projekt SJM oprti raziskavi. Prva s področja potrošniških navad o vrednotenju proizvodov glede na republiške izvore (po naročilu Iskre) in druga na ekološko tematiko, predvsem o odnosu do jedrskih elektrarn in rabe nuklearne energije.

<sup>15</sup> Stališča o razvoju cestnega omrežja, 1970; Stališča o ustavnih spremembah (1988); Raziskava medijskega polja 1989.

<sup>16</sup> Ker je bil sistem (samoupravni, enopartijski) »izviren«, so bile tudi raziskave izvirne.

primerjalne raziskovalne programe velja, da vključujejo raziskovalce iz velikega števila držav, praviloma z vseh celin (WVS, ISSP, CSES); le za raziskave EVS, ESS in EES velja, da vključujejo predvsem evropske države. Ni torej dvoma, da obdobje od konca osemdesetih let dvajsetega stoletja pa do danes zaznamuje vključevanje raziskav SJM v mednarodne projekte (Hafner-Fink, 2008), kar je časovno primerjalni razsežnosti raziskav dodalo še možnost primerjav v medkulturnem in mednarodnem prostoru – in postavitev Slovenije v ta prostor.

V zadnjih dveh desetletjih je bilo v okviru programa SJM zasnovanih in izvedenih 59 standardiziranih vprašalnikov na reprezentativnih vzorcih. Povprečna gostota raziskav v prvem obdobju<sup>17</sup> ni dosegla ene raziskave na leto, v drugem obdobju pa je povprečna gostota tri raziskave na leto. Na intenzivnost raziskovanja vplivajo prevzete obveze projekta SJM oz. centra v okviru mednarodnih projektov in programov, povečane potrebe in zanimanje družboslovne stroke za empirično raziskovanje in hkrati velika odzivnost in zanimanje javnosti za rezultate družboslovnega raziskovanja. Poleg izpolnjevanja obvez iz mednarodnih programov je projekt SJM ohranjal tudi svojo lastno longitudinalno kontinuiteto in se ob tem loteval še ožjih tematskih raziskav za potrebe stroke oz. v interesu različnih družbenih uporabnikov. Med pomembnejše nacionalne tematske raziskave, izvedene v okviru programa SJM v drugem obdobju, sodijo stališča do zdravja in zdravstva, vrednotenje preteklosti, razvojne vrednote in prostor, slovensko medijsko polje, stališča do pridruževanja Slovenije Evropski uniji, vključenost v športne in rekreacijske aktivnosti, stališča do ekoloških in energetskih vprašanj, pogledi na razvoj avtocestnega omrežja itd. Stalnica programa SJM pa je postala tudi raziskava o nacionalni varnosti in vojaškem poklicu, ki se je najprej oblikovala kot ožji tematski blok SJM (1991, 1995), nato pa se od leta 1999 z dveletnim presledkom uveljavila kot samostojna longitudinalna tematska raziskava (šest ponovitev v letih 1999–2009) za potrebe obramboslovne stroke.<sup>18</sup>

**Akterji v raziskovalnem procesu.** Vključenost v mednarodni program in hkratno izvajanje nacionalnih tematskih raziskav vplivata na spremembo vlog raziskovalcev, akterjev v raziskovalnem procesu. Raziskovalci so v nacionalnem raziskovalnem kontekstu še vedno izvorni, kreativni in povsem samostojni snovalci tematskih pristopov in operacionalizacij, tako kot v prvem obdobju, le z bistveno več možnostmi uporabe mednarodnih teoretskih in metodoloških virov. V okviru mednarodnih primerjalnih programov pa se kreativnost in iniciativnost raziskovalcev kažeta in uveljavljata v mednarodnih projektih koordinacijah oz. skupinah, glede na dano organizacijo programov in stil vodenja projektov. Kritične ocene mednarodnih primerjalnih raziskav pogosto zadenejo ob vprašanje, kakšen je položaj raziskovalcev, v kakšna medsebojna razmerja vstopajo in ali je pri tem zagotovljena pariteta njihovih vlog v procesu tematizacije in operacionalizacije projektov (Mlinar, Splichal, 1989). Za večino mednarodnih programov, v katere je vključen projekt SJM, veljata nehierarhična organiziranost in demokratičen stil vodenja. To še posebej velja za program ISSP, pa tudi za programe EVS, WVS, ESS itd. Takšna notranja organizacija in stil vodenja dopušča in terja od raziskovalcev, da svoje iniciative in kreativnost vnašajo v delo

<sup>17</sup> 19 raziskav v 22 letih.

<sup>18</sup> Raziskave so zasnovali raziskovalci Obramboslovno raziskovalnega centra FDV.

mednarodnih delovnih skupin in projektnih timov, da v proces operacionalizacije vnašajo nujne nacionalno relevantne kontrole in iniciative ter tako ustvarjalno sodelujejo pri graditvi skupnih raziskav. Površna in netočna je torej predstava, da gre pri mednarodnih primerjalnih programih zgolj za prevajanje in aplikacijo raziskovalnih instrumentov v nacionalne okvire. Dodamo lahko, da za raziskovalce, povezane s projektom SJM, velja, da so se v dveh desetletjih vključevanja v mednarodne projekte dobro usposobili, ne le za aplikacijo operacionalizacij in zahtevanih metodologij, temveč tudi kot partnerji pri izbiri tem, v procesu njihovih operacionalizacij in postavljanju metodologij, pa tudi kot člani delovnih skupin, svetovalnih in koordinacijskih teles ter osrednji koordinaciji programov.

**Tematska širina programa SJM.** Tematski okvir raziskav SJM se v drugem obdobju bistveno razširi in tudi spremeni. Glede na sistemski obrat, novo institucionalno strukturo samostojne države, novo vlogo državljana v demokratičnem sistemu, pojav volitev in političnih strank itd. se bistveno spremeni, lahko bi rekli, prelomi semantična zasnova vprašalnikov SJM. Vključevanje SJM v mednarodne raziskovalne programe bistveno razširi raziskovalno optiko: v ospredje stopajo teoretsko in disciplinarno, pa tudi družbeno akcijsko relevantne teme, ki so izbrane in operacionalizirane tako, da omogočajo hkrati nacionalno, medčasovno in mednarodno primerjalno longitudinalno analizo. V program SJM vnaša tematsko širino že sklop raziskav o vrednotah (WVS, EVS), ki zajamejo problematiko dela, prostega časa, družine, odnosa do institucionalnega sistema in participacije v njem, razumevanja vloge države (še posebej njene socialne funkcije), izražanje religioznosti, problematike družbenih omrežij, ekološke zavesti, prostega časa itd. To velja tudi za raziskave, ki potekajo v programu ISSP, katerih središčnica so prav tako vrednote, raziskovane v polju družine, pri delu in v zvezi z delom, v socialnih omrežjih, v zvezi z nacionalno in socialno identiteto, v ekološkem okolju, v zvezi z delovanjem države, potekom socialne diferenciacije in neenakostjo, v zvezi z osebnimi počutji in stanji, ki se kažejo kot zadovoljstvo, sreča itd. In tudi mednarodna raziskava volilnih sistemov (CSES) vnaša v projekt SJM nove tematske poudarke, oprte na teorijo demokratizacije in participacije državljana v sistemu itd. Raziskave v okviru mednarodnih primerjalnih programov tako ponujajo relevantna empirična gradiva vrsti posebnih socioloških, politoloških in drugih družboslovnih strok in disciplin, med njimi tudi socialni psihologiji, socialni ekonomiji idr.

**SJM v pomembnejših mednarodnih primerjalnih programih.** Na kratko bomo opisali pet infrastrukturnih mednarodnih družboslovnih programov, v katerih kot partner deluje projekt SJM. To so: (1) Mednarodni družboslovni raziskovalni program – International Social Survey Programme (ISSP), (2) Evropska raziskava vrednot – European Values Study (EVS), (3) Svetovna raziskava vrednot – World Value Survey (WVS), (4) Mednarodna primerjalna raziskava volilnih sistemov – The Comparative Study of Electoral Systems (CSES) in (5) Evropska družboslovna raziskava – European Social Survey (ESS).

(1) Raziskava ISSP je nastala na pobudo skupine zahodnoevropskih in ameriških družboslovcev v sredini osemdesetih let. Zgrajena je na naslednjih načelih: člani ISSP skupno razvijajo vsebinske module, ki zadevajo relevantna področja družbenih ved; moduli so kratki (do 15 minut) in se dodajajo k rednim



nacionalnim anketnim raziskavam; vsaka meritev ima obsežno jedro skupnih demografskih spremenljivk; velja predpostavka, da so podatki čim prej dostopni skupnosti raziskovalcev (Hafner-Fink, 2009). Raziskava temelji na skupnih vzorčnih predpostavkah in na zahtevi po metodološki korektnosti izvedbe. Sodelujejo raziskovalne skupine, ki jih Koordinacija ISSP verificira in ki zagotovijo upoštevanje načel ter kontinuiteto projekta ISSP. Od 1985 do 2009 je bilo (v šestih do trinštiridesetih državah)<sup>19</sup> izvedenih petindvajset letnih meritev, ki so zajele deset tematskih področij. V okviru longitudinalnega koncepta se je štirikrat ponovila meritev tem o družbenih neenakostih in razumevanju vloge države, trikrat o družini in spreminjajočih spolnih vlogah ter o delu in religiji, dvakrat o okolju in socialnih omrežjih ter enkrat o razumevanju državljanstva ter prostem času in športu. Projekt SJM je bil v program ISSP formalno vključen 1992, dejansko pa leta 1991 z raziskavo o religioznosti – in odtlej tekoče sledil vsem letnim programom. Mednarodna primerjalna datoteka ISSP je dostopna v vseh arhivih družboslovnih podatkov po svetu in pri nas. Vstop v datoteke, podroben pregled metodologije, seznam sodelujočih držav in raziskovalcev ter pregled publikacij, nastalih na podlagi dosedanjih raziskav ISSP, je dostopen na <http://www.issp.org/>.

(2) Evropska raziskava vrednot (EVS) je nastala na pobudo skupine evropskih sociologov, predvsem Jana Kerkofsa in Ruuda de Moora iz Univerze v Tilburgu, Nizozemska, ki so se koncem sedemdesetih let povezali v European Values Study Group in razvili koncept EVS. Inicijativa sovpada s prvimi volitvami v Evropski parlament in razpravo (škofovske konference) o vprašanjih: Ali imajo Evropejci skupne vrednote? Ali se vrednote spreminjajo in v kakšno smer? Ali nastajajo kaki novi koherentni alternativni vrednotni sistemi, ki bi nadomestili krščanskega? Itd. Zamišljena je bila torej kot raziskava temeljnih človeških vrednot, ki opazuje ideje, pričakovanja, verovanja, stališča, vrednote in mnenja ljudi po vsej Evropi. Bila je zasnovana kot longitudinalna in medkulturna oz. mednarodna raziskava, ki je v prvem valu (1981) zajela dvanajst zahodnoevropskih držav, nato pa se je v valovih 1990, 1999 in 2008 postopoma širila, tako da v zaključnem valu zajema šestinštirideset evropskih držav. Raziskava je tematsko pestra in nudi podatke o pogledih Evropejcev na življenje, družino, delo, religijo, politiko in družbo. Raziskava temelji na standardiziranem vprašalniku, ki ga sodelujoče raziskovalne skupine ponavljajo okvirno vsakih deset let. Projekt upravlja svet programskih direktorjev in izvršilni odbor, ki se opira na teoretsko in metodološko delovno skupino in na »tilburški tim«. EVS je še vedno organsko povezana z Univerzo v Tilburgu. Center je v program EVS vključen od leta 1991 dalje. Na osnovi rezultatov in primerjalnih analiz EVS je nastala obsežna literatura v obliki znanstvenih člankov in knjig. Več podatkov o EVS <http://www.europeanvaluesstudy.eu/> (tudi Rus/Toš, 2005).

(3) Svetovna raziskava vrednot (WVS) je nastala na osnovi evropske raziskave vrednot in z njeno širitvijo v medkontinentalni, svetovni prostor. Razvila se je

---

<sup>19</sup> Leta 2007 so bile v ISSP vključene naslednje države: Avstralija, Avstrija, Belgija, Bolgarija, Brazilija, Ciper, Češka, Čile, Danska, Dominikanska republika, Filipini, Finska, Francija, Hrvaška, Irska, Italija, Izrael, Japonska, Južna Afrika, Južna Koreja, Kanada, Kitajska, Latvija, Madžarska, Mehika, Nemčija, Nizozemska, Nova Zelandija, Poljska, Portugalska, Rusija, Slovaška, Slovenija, Španija, Švedska, Švica, Tajvan, Turčija, Urugvaj, Velika Britanija, Venezuela, ZDA.

paralelno z EVS, 1990. Iniciator širitve projekta je bil Ronald Inglehart, Institut for Social Research, University of Michigan, ki raziskavo vseskozi koordinira. Zasnova raziskave je podobna EVS in vključuje nove dežele in raziskovalne skupine ob predpostavki, da lahko zagotovijo metodološko korektno izvedbo standardiziranega vprašalnika na reprezentativnem vzorcu najmanj 1000 respondentov. Obsežno podatkovno gradivo iz štirih valov raziskave je dostopno v arhivih družboslovnih podatkov. Na osnovi analiz WVS je oblikovana obsežna znanstvena bibliografija, znotraj katere dominirajo analize, članki in knjige Ronalda Ingleharta. Med najpomembnejše »produkte« medkulturne analize sodi Inglehart/Welzelov kulturni zemljevid sveta. Center se je v program WVS vključil leta 1991. Več informacij o projektu: <http://www.worldvaluessurvey.org/> (tudi Rus/Toš, 2005).

(4) Raziskava volilnih sistemov (CSES) je nastala na podlagi pobude raziskovalcev volilnih sistemov in procesov demokratizacije v ZDA in Zahodni Evropi ter se postopoma širila na vse celine, vključujoč države s parlamentarnimi sistemi. Raziskava je oblikovana kot tematski blok, ki poteka vselej neposredno po državnih parlamentarnih volitvah (Štebe, 2009). Teme raziskave: vprašanje odnosa do političnih strank v volilni tekmi, razumevanje njihovega političnega profila, stališča o odnosu do demokracije in do vloge aktivnega državljanca – volivca itd. Center je v projekt CSES vključen od leta 1996. Več informacij: <http://www.umich.edu/~cses/>.

(5) Evropska družboslovna raziskava (ESS) je nastala na iniciativo Maxa Kaaseja in skupine družboslovcev, zbranih v okviru Evropske znanstvene fundacije koncem devetdesetih let. ESS predstavlja temeljno družboslovno infrastrukturno medkulturno oz. meddržavno longitudinalno raziskavo s ciljem, da zajame vse članice Evropske unije in po možnosti tudi druge evropske države. Program ESS usmerja Znanstvenosvetovalni odbor, v katerem so zastopane vse države udeleženke ter Osrednja raziskovalna skupina s področnimi delovnimi timi. Poglavitni cilj ESS je kontinuirano in sistematično spremljanje stanja in procesov v evropskih državah na vseh relevantnih družbenih področjih, torej zagotavljanje kazalcev družbenega razvoja in delovanja sistemskih politik, s poudarkom na spremljanju učinkov teh politik skozi subjektivne zaznave državljanov. Podobno kot pri drugih raziskavah (ISSP, EVS, WVS) je vloga ESS opazovanje socialne klime in dolgoročnih trendov (Malnar in Kurdija, 2009). Dodatna vrednost ESS je v zahtevnosti njene metodologije v primerjavi z drugimi mednarodnimi družboslovnimi programi. Prav zaradi dosežkov pri metodološki konceptualizaciji in harmonizaciji mednarodnega družboslovnega raziskovanja je raziskava ESS leta 2005 prejela najvišje evropsko priznanje, Descartesovo nagrado. Raziskava je tematsko pestra, vsebuje konstanten longitudinalni blok in ob vsaki meritvi še dva ožja tematska sklopa. Doslej so bile opravljene meritve v letih 2002, 2004, 2006 in 2008. Projekt SJM je udeležen v programu ESS vse od iniciativne faze dalje. Izčrpnije informacije o vsebinski in metodološki zasnovi programa ESS so dostopne na domači strani <http://www.cjm.si/> ter na <http://ess.nsd.uib.no/>.

Poleg navedenih petih velikih infrastrukturnih družboslovnih programov je skupina SJM oz. Center v obdobju 1992–2009 sodeloval še v vrsti drugih pomembnih mednarodnih primerjalnih (npr. Euromodul) in tudi longitudinalnih (npr. Proces demokratizacije v Srednji in Vzhodni Evropi, Ostbarometer idr.) raziskavah.

**Viri:**

- Almond, G. in S. Verba (1963): *The Civil Culture: Political Attitudes and Democracy in Five Nations*. Princeton: Princeton University Press.
- Arts, Will in Loek Halman (1999): *New directions in quantitative comparative sociology*. *International Journal of Comparative Sociology* XL (1): 1–12.
- Blejec, Marjan (1970): *Načrti in analiza vzorcev za ankete "Slovensko javno mnenje"* SJM68, SJM69 in SJM70. V N. Toš: *Poročila iz raziskave Slovensko javno mnenje 69*. Ljubljana: Visoka šola za sociologijo, politične vede in novinarstvo, Center za raziskovanje javnega mnenja in množičnih komunikacij.
- Bernik, Ivan, Slavko Kurdija, Brina Malnar in Samo Uhan (2006): *Vrednote in volitve*. V *Pogledi na reforme*, ur. Niko Toš, 29-41. Ljubljana: Znanstvena knjižnica FDV.
- Bourdieu, Pierre (2003): *Javnega mnenja ni*. V *Sociologija kot politika*, ur. Pierre Bourdieu, 105-123. Ljubljana: \*cf.
- Bradburn, Norman M. in Seymour Sudman (1988): *Polls and Surveys: Understanding what they tell us*. San Francisco: Jossey-Bass.
- Converse, J. M. (1987): *Survey Research in the United States: Roots and Emergence, 1900-1960*. Berkeley: University of California Press.
- Durkheim, Emile (1963): *Pravila sociološke metode*. Beograd: Savremena škola
- Fukujama, Francis (1992): *The End of History and the Last Man*. New York: The Free Press.
- Hafner-Fink, Mitja (2008): *Raziskovalni program Slovensko javno mnenje v kontekstu mednarodnih družboslovnih anketnih raziskav: primer ISSP*. V *Vrednote v prehodu IV., Slovensko javno mnenje 2004-2008*, (Dokumenti SJM, 15), ur. Niko Toš, 79-91. Ljubljana: Fakulteta za družbene vede.
- Huntington, Samuel P. (1996): *The Clash of Civilizations*. New York: Foreign Affairs.
- Inglehart, Ronald (2004): *Human Beliefs and Values: A cross-cultural sourcebook based on the 1999–2002 Values Surveys*. Buenos Aires: Giglo XXI editors.
- Jowell, R., Max Kaase, Robert Fitzgerald, Gillian, E. (2007): *The European Social Survey as a measurement model*. V *Measuring attitudes cross-nationally: Lessons from the European Social Survey*, ur. Roger Jowell, 1–29. Los Angeles: Sage Publications.
- Klinar, Peter (1989): *Ljudje hočejo nov sistem neznanega imena: okrogla miza: Slovensko javno mnenje 1989*. Delo, Sobotna priloga, 145 (24. jun.).
- Klinar, Peter (1992): *Slovenska nacionalna zavest v času osamosvajanja*. V *Slovenski izziv I*, ur. Niko Toš, 19-33. Ljubljana: Fakulteta za družbene vede.
- Klinar, Peter (1994): *O medetničnih odnosih v Sloveniji po osamosvojitvi*. V *Slovenski izziv II*, ur. Niko Toš, 5-29. Ljubljana: Fakulteta za družbene vede.
- Klingemann, Hans-Dieter in Charles Lewis Taylor (2002): *Preface*. V *Slovenia Between Continuity and Change, 1990–1997*, ur. Niko Toš in Vlado Mihelj. Berlin: Edition Sigma.
- Malnar, Brina (1994): *"SJM - kodirani pregled vsebin"*. Ljubljana: Fakulteta za družbene vede.

- Malnar, Brina in Ivan Bernik (2004): S Slovenkami in Slovenci na štiri oči. Ljubljana: Fakulteta za družbene vede.
- Malnar, Brina (2006): Vrednote in reforme. V Pogledi na reforme, ur. Niko Toš, 41-48. Ljubljana: Znanstvena knjižnica FDV.
- Malnar, Brina (2008): Longitudinalno in primerjalno raziskovanje kot učinkovita strategija opazovanja družbenih pojavov. V Vrednote v prehodu IV., Slovensko javno mnenje 2004-2008, (Dokumenti SJM, 15), ur. Niko Toš, 30-42. Ljubljana: Fakulteta za družbene vede.
- Malnar Brina in Slavko Kurdija: Evropska družboslovna raziskava – poskus kvalitativnega preskoka v primerjalnem raziskovanju (tekst pred objavo).
- Markič, Boštjan (1992): Zaznave Slovencev o političnem sistemu. V Slovenski izziv I, ur. Niko Toš, 85-95. Ljubljana: Fakulteta za družbene vede.
- Menard, Scott W (1991): Longitudinal Research. London: Sage.
- Miheljak, Vlado (2005): Slovenian identity: intersecting landscapes of values and culture. V Political faces of Slovenia: political orientations and values at the end of the century - outlines based on Slovenian public opinion surveys, ur. Niko Toš in Karl H. Müller, 71–101. Wien: Edition Echoraum.
- Mlinar, Zdravko (1989): Razvojne težnje: pluralizem in povezovanje z razvitim svetom. V Slovenski utrip, ur. Niko Toš, 1-9. Ljubljana: FSPN.
- Mlinar, Zdravko in Slavko Splichal (1988): Primerjalno raziskovanje in razvojni procesi. Družboslovne razprave 5 (6): 33-42.
- Mohler, Peter (2007): What is being learned from the ESS? V Measuring attitudes cross-nationally: Lessons from the European Social Survey, ur. Roger Jowell, 157–167. London: Sage.
- Müller, Karl H., Niko Toš (2009): Towards New Frontiers in Comparative Survey Research. V Three Roads to Comparative Research: Analytical, Visual, and Morphological, ur. Niko Toš in Karl H. Müller: Wien: Edition Echoraum.
- Mueller, W., Mohler, P., Erbsloeh, B., Wasmer, M. (1990): Blickpunkt Gesellschaft. Einstellungen und Verhalten der Bundesbürger. Opladen: Westdeutscher Verlag.
- Norris, P., Davis, J. (2007): A continental divide? Social capital in the US and Europe. V Measuring attitudes cross-nationally: Lessons from the European Social Survey, ur. Roger Jowell, 239–264. London: Sage.
- Øyen, Else (1990): The imperfection of Comparisons. V Comparative Methodology. Theory and Practice in International Social Research, ur. Else Øyen, 1-18. London: Sage Publications.
- Przeworski, Adam in Henry Teune (1970): The logic of comparative social inquiry. New York: John Wiley & Sons.
- Roter, Zdenko (1992): Premišljevanje o (katoliški) Sloveniji. Teorija in praksa 29 (7-8): 627-636.
- Roter, Zdenko (1994): Sociološki preseki skozi slovensko družbo. V Slovenski izziv II, ur. Niko Toš, 1-4. Ljubljana: Fakulteta za družbene vede.
- Rus, Veljko (1971): Naše vrednote. Maribor: Obzorja.
- Rus, Veljko (1992): Lastninski in blaginjski sindrom pri Slovencih. V Slovenski izziv I, ur. Niko Toš, 47-67. Ljubljana: Fakulteta za družbene vede.
- Rus, Veljko in Niko Toš (2005): Vrednote Slovencev in Evropejcev: analiza vrednotnih orientacij Slovencev ob koncu stoletja. Ljubljana: Fakulteta za družbene vede.
- Rus, Veljko in Niko Toš (2006): Vrednote državljanov in reforme vlade. Pogledi na reforme, ur. Niko Toš, 13-23. Ljubljana: Fakulteta za družbene vede.

- Scheuch, Erwin K. (1989): Theoretical implications of comparative survey research: Why the wheel of cross-cultural methodology keeps on being reinvented. *International sociology* 4 (2): 147–167.
- Scheuch, Erwin K. (1990): The development of comparative research: Towards causal explanations. V *Comparative Methodology: Theory and Practice in International Social Research*, ur. Else Øyen, 19-37. London: Sage Publications.
- Schwartz, Shalom H. (2007): Kljub globalizaciji se kulturna različnost ohranja. *Intervju, Delo*, 43 (22. feb.).
- Schwartz, Shalom (2007): Value orientations: measurement, antecedentes and consequences across nations. V *Measuring attitudes cross-nationally: Lessons from the European Social Survey*, ur. Roger Jowell, 169–203. London: Sage.
- Schwartz, Shalom H. (2008): Raziskovalec vrednot. Dostopno prek: [http://www.mladina.si/tehdnik/200844/dr\\_shalom\\_h\\_schwartz\\_raziskovalec\\_vrednot](http://www.mladina.si/tehdnik/200844/dr_shalom_h_schwartz_raziskovalec_vrednot) (30. oktober 2008).
- Smole, J. (1966): Iz ekspozicije predsednika Izvršnega sveta Skupščine SR Slovenije Janka Smoleta: Tudi v Sloveniji uvajati znanstvene metode v proučevanju javnega mnenja. *Delo*, (21. okt.).
- Svallfors, Stefan (1999): National differences in national identities? An introduction to the International Social Survey Programme. V *Modern societies and values: A comparative analysis based on ISSP project*, ur. Niko Toš, Brina Malnar in Mahler, 3-13. Ljubljana: Faculty of social sciences.
- Švara, Sergio (1994): Pregled vsebin vprašanj, ponavljaj vprašanj ter njihovih mest v vprašalnikih "Slovensko javno mnenje", Ljubljana: Fakulteta za družbene vede.
- Štebe, Janez (2008): Branje in razumevanje podatkov ankete SJM. V *Vrednote v prehodu IV. Slovensko javno mnenje 2004-2008*, (prva izdaja), (Dokumenti SJM, 15), ur. Niko Toš, 43-54. Ljubljana: Fakulteta za družbene vede.
- Štebe, Janez (2004): Načrt in analiza vzorca za anketo slovensko javno mnenje – SJM 2000. V *Vrednote v prehodu III. Slovensko javno mnenje 1999–2004*, ur. Niko Toš. Ljubljana: Fakulteta za družbene vede.
- Štebe, Janez: Ali je CSES raziskovalni program slovenske nacionalne raziskave volitev? (tekst pred objavo).
- Toš, Niko (1966): Javno mnenje – obvezen instrument socialistične demokracije, Pobuda za pogovor o javnem mnenju in nujnosti njegovega raziskovanja. *Delo* (22.okt.).
- Toš, Niko (1966): Programsko-organizacijska skica Centra za raziskovanje javnega mnenja v Sloveniji (dopolnjena verzija). *Delo* (12. dec.).
- Toš, Niko (1987): Beležka o javnem mnenju, smislu njegovega raziskovanja in rezultatih. V *Slovensko javno mnenje 1987*, ur. Niko Toš. Ljubljana: Delavska enotnost.
- Toš, Niko (1988): Za prehod v humani socializem. *Naši razgledi* 37 (13): 408-409.
- Toš, Niko (1988; 1991): Dve pismi koordinatorju ISSP dr. Rogerju Jowelu. Dostopno prek: <http://www.cjm.si/sites/cjm.si/files/File/arhiv/issp.pdf> (23. september 2009).

- Toš, Niko (1989): Dekanova beseda ob otvoritvi 11. študijskih srečanj, t. i. Ziherlovih dnevov na FSPN, Ljubljana, oktober 1989.
- Toš, Niko (1993): Ekološke sondaže, Dokumenti SJM. Ljubljana: Fakulteta za družbene vede.
- Toš, Niko in Brina Malnar (1995): Projekt slovensko javno mnenje - primer infrastrukturne podatkovne baze slovenske sociologije. *Teorija in praksa* 32 (9/10): 835-846.
- Toš, Niko in Karl H. Müller (2005): *Political Faces of Slovenia, Political Orientations and Values at the End of the Century*. Wien: Edition Echoraum.
- Toš, Niko (2008): Razumno prevzemanje bremen. Razmerja med civilno družbo, kapitalom in državo. *Dnevnik, Objektiv* (19. jan.).
- Toš, Niko (2008): Zaupanje Slovencev in Slovenk v institucije sistema. V: *Pet minut demokracije, Podoba Slovenije po letu 2004*, ur. Mojca Drčar-Murko, Božidar Flajšman, Darko Štrajn, Boris Vezjak. Ljubljana: Liberalna akademija.
- Toš, Niko, Vlado Miheljak in Slavko Kurdija (2009): Trust in Institutions of the System – European Comparisons – and Slovenia. V *Three Roads to Comparative Research: Analytical, Visual, and Morphological*, ur. Niko Toš in Karl H. Müller. Wien: Edition Echoraum.
- Uhan, Samo (2008): Vplivi konteksta v raziskavah javnega mnenja - primer družbene zelenosti in težnje k soglašanju. V *Vrednote v prehodu IV., Slovensko javno mnenje 2004-2008*, (Dokumentari SJM, 15), ur. Niko Toš, 71-78. Ljubljana: Fakulteta za družbene vede.
- Visoka šola za politične vede (1967): *Pravila Centra za raziskovanje javnega mnenja*. Ljubljana: VŠPV.
- Vlada RS (2005): *Okvir gospodarskih in socialnih reform za povečanje blaginje v Sloveniji*. Ljubljana: Vlada Republike Slovenije.
- Wegener, B. (1983): *Methodenstudie zur internationalen Vergleichbarkeit von Einstellungsskalen in der Allgemeinen Bevölkerungs-umfrage der Sozialwissenschaften*. Mannheim: Zuma.

## **PRVI DEL**

**PREGLED REZULTATOV RAZISKAV  
SLOVENSKO JAVNO MNENJE 2004–2009**





## SLOVENSKO JAVNO MNENJE 2004/2

### EVROPSKA DRUŽBOSLOVNA RAZISKAVA (EUROPEAN SOCIAL SURVEY, ESS 2004)

**Okrajšan naslov projekta:** SJM04/2

**Osnovna vsebina projekta:** spremljanje medijev: televizije, radia, časopisov; uporaba interneta; zaupanje ljudem; pripravljenost pomagati drugim; vprašanja o vladi in politiki: zanimanje za politiko, zapletenost politike, politično delovanje; odnos politikov do mnenj ljudi; zaupanje političnim ustanovam; udeležba na volitvah; katero stranko je volil na zadnjih volitvah; stiki s politiki; kateri stranki je blizu; članstvo v strankah; samouvrščanje na levo-desni lestvici; zadovoljstvo z gospodarstvom, šolstvom, zdravstvom in demokracijo v Sloveniji; soglašanje ali nesoglašanje z različnimi trditvami; vprašanja o anketirančevem življenju; vernost in obiskovanje verskih obredov; druženje s prijatelji; občutek varnosti; anketirančevo zdravstveno stanje; državljanstvo; narodnostni izvor staršev; anketirančev odnos do priseljencev v Sloveniji: do priseljencev iz drugih evropskih držav, iz neevropskih držav, iz bogatejših in revnejših evropskih in neevropskih držav, odnos do priseljencev različnih narodnosti; soglašanje s trditvami o priseljencih; vpliv priseljencev na gospodarstvo, delovna mesta, kriminaliteto, socialni sistem, kulturo; pripravljenost na delovne, družinske in bivalne stike s priseljenci; sprejemanje multikulturalnosti; odnos do beguncev; sprejemanje nastanitve; vprašanja v zvezi z anketirančevim delom in poklicem: koliko lahko sam vpliva na delo, težavnost dela, različna dela, ki jih opravlja, zadovoljstvo z delom; sestavljenost anketirančevega gospodinjstva: število članov, spol, starost, izobrazba, zaposlenost članov gospodinjstva; zaposlitveni status anketiranca in partnerja; višina dohodkov gospodinjstva; izobrazba in poklic staršev in partnerja; kateri od opisov različnih vrst ljudi mu je najbolj podoben, vrednotne orientacije.

**Mednarodna raziskava:** European Social Survey, (ESS04); druga meritev; znanstveni svetovni odbor (SAB); predsednik Max Kaase, član iz Slovenije Niko Toš.

Koordinacija mednarodnega projekta: Roger Jowell, The National Centre for Social Research, Velika Britanija; nacionalna koordinatorica Brina Malnar.

V raziskavi je sodelovalo 26 držav: Avstrija, Belgija, Češka, Danska, Estonija, Finska, Francija, Nemčija, Grčija, Madžarska, Islandija, Irska, Italija, Luksemburg, Nizozemska, Norveška, Poljska, Portugalska, Slovaška, Slovenija, Španija, Švedska, Švica, Turčija, Velika Britanija, Ukrajina.

Mednarodna datoteka je dostopna na spletnem naslovu: <http://ess.nsd.uib.no/> ter v osrednjih nacionalnih podatkovnih arhivih in v ADP, FDV (šifra ESS04).

**Naročniki nacionalne raziskave:** Agencija za raziskovalno dejavnost RS, Ministrstvo za delo, družino in socialne zadeve, Urad za makroekonomske analize in razvoj, Služba Vlade RS za evropske zadeve

**Ustanova izvajalka:** Univerza v Ljubljani, Fakulteta za družbene vede, Inštitut za družbene vede, Center za raziskovanje javnega mnenja in množičnih komunikacij

**Raziskovalna skupina:** Niko Toš, Brina Malnar, Slavko Kurdija, Mitja Hafner-Fink, Samo Uhan, Janez Štebe, Matej Kovačič, Sergio Švara, Rebeka Falle, Tina Vovk, Živa Broder člani raziskovalne skupine in Ivi Kecman, tajnica projekta.

**Instrument in izvedba:** standardizirani vprašalnik ESS04; 109 posebej izbranih in izšolanih anketarjev.

Enota opazovanja in vzorec: Raziskava je bila izvedena na reprezentativnem vzorcu (N=2233) polnoletnih državljanov Republike Slovenije, realizirani vzorec N=1442.

**Čas izvedbe raziskave:** oktober/november 2004

**Primerjalna raziskava:** SJM2002/2 (ESS02)

**Datoteka:** SJM04/2

**Uporaba:** Uporaba podatkov je dovoljena. Citiranje mednarodne in nacionalne raziskave je obvezno. Avtorske pravice pridržane.

**Citiranje nacionalne raziskave:** Toš, N., Malnar, B.: Evropska družboslovna raziskava – Slovensko javno mnenje 2004/2, Fakulteta za družbene vede, CJKMMK, Ljubljana, 2004.

**A1** Prosimo ocenite, koliko časa na dan gledate televizijo na običajen dan v tednu?

00 - sploh nič	3.7
01 - manj kot ½ ure	10.5
02 - od ½ ure do 1 ure	25.0
03 - več kot 1 uro do 1½ ure	14.9
04 - več kot 1½ ure, do 2 uri	17.5
05 - več kot 2 uri do 2½ uri	11.0
06 - več kot 2½ uri do 3 ure	7.8
07 - več kot 3 ure	9.2
88 - (ne vem)	0.3

PRESKOK (A1=01-88; n=1391)

**A2** Ponovno povejte za običajen dan v tednu, koliko od časa, ki ga porabite za gledanje televizije, gledate poročila ali oddaje s politično tematiko oziroma tematiko aktualnih dogodkov?

00 - sploh nič	9.0
01 - manj kot ½ ure	37.0
02 - od ½ ure do 1 ure	38.7
03 - več kot 1 uro do 1½ ure	9.6
04 - več kot 1½ ure, do 2 uri	3.7
05 - več kot 2 uri do 2½ uri	0.8
06 - več kot 2½ uri do 3 ure	0.6
07 - več kot 3 ure	0.5
88 - (ne vem)	0.1

**A3** Koliko časa na dan poslušate radio na običajen dan v tednu?

00 - sploh nič	11.1
01 - manj kot ½ ure	16.4
02 - od ½ ure do 1 ure	17.3
03 - več kot 1 uro do 1½ ure	7.2
04 - več kot 1½ ure, do 2 uri	6.3
05 - več kot 2 uri do 2½ uri	6.2
06 - več kot 2½ uri do 3 ure	4.9
07 - več kot 3 ure	30.4
88 - (ne vem)	0.2

PRESKOK (A3=01-88; n=1313)

**A4** In koliko časa na običajen dan v tednu na radiu poslušate poročila ali oddaje s politično tematiko, oziroma tematiko aktualnih dogodkov?

00 - sploh nič	23.0
01 - manj kot ½ ure	42.0
02 - od ½ ure do 1 ure	21.6
03 - več kot 1 uro do 1½ ure	6.5
04 - več kot 1½ ure, do 2 uri	1.9
05 - več kot 2 uri do 2½ uri	2.2
06 - več kot 2½ uri do 3 ure	0.7
07 - več kot 3 ure	2.1
88 - (ne vem)	0.1

**A5** Koliko časa na dan berete časopise na običajen dan v tednu?

00 - sploh nič	15.6
01 - manj kot ½ ure	43.1
02 - od ½ ure do 1 ure	29.3
03 - več kot 1 uro do 1½ ure	6.6
04 - več kot 1½ ure do 2 uri	3.2
05 - več kot 2 uri do 2½ uri	1.0
06 - več kot 2½ uri do 3 ure	0.2
07 - več kot 3 ure	0.7
88 - (ne vem)	0.3

PRESKOK (A5=01-88; n=1250)

**A6 In koliko tega časa porabite za branje o politiki oziroma aktualnih dogodkih?**

00 - sploh nič	29.7
01 - manj kot ½ ure	56.1
02 - od ½ ure do 1 ure	11.1
03 - več kot 1 uro do 1½ ure	2.0
04 - več kot 1½ ure, do 2 uri	0.6
05 - več kot 2 uri do 2½ uri	0.3
06 - več kot 2½ uri do 3 ure	0.1
07 - več kot 3 ure	0.2
88 - (ne vem)	0.0

**A7 Kako pogosto za osebno rabo uporabljate internet – svetovni splet ali elektronsko pošto – bodisi doma, bodisi v službi?**

00 - doma in v službi nima dostopa	18.7
01 - nikoli	37.2
02 - manj kot enkrat mesečno	3.0
03 - enkrat mesečno	2.1
04 - nekajkrat mesečno	5.2
05 - enkrat tedensko	4.2
06 - večkrat tedensko	11.4
07 - vsak dan	18.0
88 - (ne vem)	0.2

**A8 Če govorimo na splošno, ali bi rekli, da večini ljudi lahko zaupamo, ali menite, da je treba biti z ljudmi zelo previden? Izberite ustrezno vrednost na lestvici od 0 do 10, pri čemer 0 pomeni, da je treba biti z ljudmi zelo previden, 10 pa, da večini ljudi lahko zaupamo.**

treba je biti zelo previden										večini ljudi lahko zaupamo			(ne vem)
00	01	02	03	04	05	06	07	08	09	10	88		
9.6	7.2	11.2	13.5	9.6	21.0	7.6	10.3	7.4	1.5	0.9	0.3		

**A9 Ali menite, da bi vas večina ljudi skušala izkoristiti, če bi za to dobila priložnost, ali pa bi večina skušala ravnati pošteno?**

večina bi me skušala izkoristiti										večina bi skušala ravnati pošteno			(ne vem)
00	01	02	03	04	05	06	07	08	09	10	88		
5.8	4.4	9.2	11.4	8.6	25.7	7.6	11.1	10.8	2.7	2.0	0.7		

**A10 Kaj bi rekli, ali so ljudje večinoma pripravljeni pomagati drugim ali pa večinoma gledajo predvsem nase?**

večinoma gledajo predvsem nase										večinoma so pripravljeni pomagati drugim			(ne vem)
00	01	02	03	04	05	06	07	08	09	10	88		
6.9	5.8	11.8	13.0	8.8	24.0	8.0	10.4	7.6	1.6	1.3	0.7		

**ZDAJ VAM BOMO ZASTAVILI NEKAJ VPRAŠANJ O VLADI IN POLITIKI NA SPLOH****B1 Kaj bi rekli, koliko se zanimate za politiko?**

1 - zelo se zanimam	5.5
2 - še kar se zanimam	36.1
3 - komaj kaj se zanimam	38.4
4 - sploh se ne zanimam	19.9
8 - (ne vem)	0.1

**B2 Kako pogosto se vam zdi politika tako zapletena, da pravzaprav ne razumete, kaj se dogaja?**

1 - nikoli	6.8
2 - zelo redko	18.0
3 - občasno	35.9
4 - pogosto	24.1
5 - zelo pogosto	12.5
8 - (ne vem)	2.7

**B3 Kako težko ali lahko si vi osebno ustvarite mnenje o različnih političnih vprašanjih?**

1 - zelo težko	7.7
2 - težko	22.9
3 - niti težko, niti lahko	40.6
4 - lahko	19.8
5 - zelo lahko	4.5
8 - (ne vem)	4.4

Prosim, da s pomočjo lestvice od 0–10 ocenite, koliko vi osebno zaupate vsaki od naslednjih ustanov. 0 pomeni, da ustanovi sploh ne zaupate, 10 pa, da ji povsem zaupate. Najprej..

	sploh ne zaupam										povsem (ne vem)		
	0	1	2	3	4	5	6	7	8	9	10	88	
<b>B4</b> državnemu zboru	8.4	6.1	10.1	15.2	10.3	22.8	6.0	8.4	6.3	1.2	1.4	3.8	
<b>B5</b> pravnemu sistemu	10.5	7.2	13.1	15.2	9.0	18.0	6.9	7.4	5.3	1.9	1.0	4.6	
<b>B6</b> policiji	7.1	5.2	8.8	11.6	9.2	20.7	8.4	10.0	9.6	3.5	3.1	2.9	
<b>B7</b> politikom	14.6	10.1	16.5	16.2	10.0	18.7	4.8	3.8	1.5	0.5	0.4	3.1	
<b>B8</b> političnim strankam	12.8	9.2	15.5	18.4	9.7	19.3	5.7	3.4	1.5	0.5	0.5	3.5	
<b>B9</b> Evropskemu parlamentu	5.8	4.9	8.8	10.3	8.3	20.0	8.3	9.6	7.5	2.3	0.8	13.5	
<b>B10</b> Združenim narodom	8.6	5.2	8.3	9.6	9.0	17.8	7.5	9.3	9.3	3.0	2.4	10.2	

**B11 Danes je običajno, da se nekateri ljudje iz takšnih ali drugačnih razlogov ne udeležujejo volitev. Ali ste se vi udeležili nedavnih volitev v Državni zbor 3. oktobra letos?**

1 - da	65.2
2 - ne	30.0
3 - nisem imel(a) volilne pravice	4.4
8 - (ne vem)	0.4

*PRESKOK (B11=01; n=942)*

**B12 Za katero stranko oz. kandidata katere stranke ste glasovali na volitvah v državni zbor 3. oktobra 2004?**

01 - Slovensko demokratsko stranko (SDS)	29.0
02 - Liberalno demokracijo Slovenije (LDS)	19.0
03 - Združeno listo socialnih demokratov (ZLSD)	9.7
04 - Novo Slovenijo (NSI)	5.0
05 - Slovensko ljudsko stranko(SLS)	3.1
06 - Slovensko nacionalno stranko(SNS)	4.1
07 - Demokratično stranko upokojencev Slovenije (DESUS)	4.2
08 - drugo stranko	4.6
77 - (ne želi odgovoriti)	18.8
88 - (ne vem)	2.5

Obstaja več načinov, kako bi v Sloveniji lahko izboljšali stvari ali pa preprečili, da bi šlo kaj narobe. Ali ste v zadnjih 12 mesecih naredili kaj od navedenega? Ali ste..

	da	ne	(ne vem)
	1	2	8
<b>B13</b> stopili v stik s politikom ali predstavnikom državne ali občinske oblasti	11.2	88.0	0.7
<b>B14</b> delovali v politični stranki ali skupini aktivistov	3.0	96.2	0.9
<b>B15</b> delovali v kakšni drugi politični organizaciji ali zvezi	1.7	97.6	0.7
<b>B16</b> nosili značko ali nalepko v podporo neki politični akciji	1.9	97.3	0.8
<b>B17</b> podpisali peticijo	5.7	93.6	0.7
<b>B18</b> se udeležili zakonitih demonstracij	1.6	97.7	0.7
<b>B19</b> bojkotirali določene izdelke	2.1	97.2	0.7

**B20a** Ali je kakšna politična stranka, ki se ji čutite bližje kot drugim strankam?

1 - da	35.6
2 - ne	61.2
8 - (ne vem)	3.1

*PRESKOK (B20a=01; n=516)*

**B20b** Katera stranka je to?

01 - Slovenska demokratska stranka (SDS)	31.6
02 - Liberalna demokracija Slovenije (LDS)	20.2
03 - Združena lista socialnih demokratov (ZLSD)	14.0
04 - Nova Slovenija (NSI)	7.6
05 - Slovenska ljudska stranka (SLS)	2.9
06 - Slovenska nacionalna stranka (SNS)	6.4
07 - Demokratična stranka upokojenцев Slovenije (DESUS)	2.7
08 - druga stranka	4.8
77 - (ne želi odgovoriti)	8.9
88 - (ne vem)	1.0

*PRESKOK (B20b=01-08; n=472)*

**B20c** Kako blizu se čutite tej stranki? Se ji čutite...

1 - zelo blizu	10.4
2 - blizu	56.6
3 - ne preveč blizu	29.0
4 - sploh ne blizu	2.3
8 - (ne vem)	1.7

**B21** Ali ste član kakšne politične stranke?

1 - da	3.5
2 - ne	96.3
8 - (ne vem)	0.3

*PRESKOK (B21=01; n=53)*

**B22** Katera stranka je to?

01 - Slovenska demokratska stranka (SDS)	28.3
02 - Liberalna demokracija Slovenije (LDS)	11.3
03 - Združena lista socialnih demokratov (ZLSD)	24.5
04 - Nova Slovenija (NSI)	11.3
05 - Slovenska ljudska stranka (SLS)	9.4
06 - Slovenska nacionalna stranka (SNS)	1.9
07 - Demokratična stranka upokojenцев Slovenije (DESUS)	5.7
08 - druga stranka	3.8
77 - (ne želi odgovoriti)	0.0
88 - (ne vem)	3.8

**B23** V politiki se včasih govori o levici in desnici. Kam bi vi uvrstili sami sebe na lestvici od 0 do 10, kjer pomeni 0 levo in 10 desno?

											(ne vem)
											88
levo											desno
00	01	02	03	04	05	06	07	08	09	10	
3.8	2.4	3.4	5.1	6.0	30.7	4.6	5.1	4.9	2.4	3.4	28.3

**B24** V celoti gledano, kako zadovoljni ste sedaj s svojim življenjem? Prosim, izberite ustrežno vrednost na lestvici od 0 do 10, pri čemer pomeni 0, da ste izredno nezadovoljni, 10 pa, da ste izredno zadovoljni.

											(ne vem)
											88
izredno nezadovoljen											izredno zadovoljen
00	01	02	03	04	05	06	07	08	09	10	
1.0	1.5	1.4	2.4	2.8	19.3	8.4	16.8	24.2	12.3	9.7	0.2

**B25** Kako zadovoljni ste na splošno s sedanjim gospodarskim stanjem v Sloveniji? Prosim, uporabite enako lestvico.

											(ne vem)
											88
izredno nezadovoljen											izredno zadovoljen
00	01	02	03	04	05	06	07	08	09	10	
4.2	3.5	9.8	15.3	11.4	21.4	14.0	10.7	5.1	1.1	0.6	2.7

**B26** Kako zadovoljni ste s sedanjo slovensko vlado, s tem, kako opravlja svoje delo? Prosim, uporabite enako lestvico.

											(ne vem)
											88
izredno nezadovoljen											izredno zadovoljen
00	01	02	03	04	05	06	07	08	09	10	
6.5	3.5	8.8	12.3	13.6	22.8	10.7	7.4	4.9	1.0	1.2	7.2

**B27** Kako zadovoljni ste na splošno z delovanjem demokracije v Sloveniji?

											(ne vem)
											88
izredno nezadovoljen											izredno zadovoljen
00	01	02	03	04	05	06	07	08	09	10	
4.7	3.4	9.2	11.9	12.2	24.8	9.8	10.2	5.7	1.1	1.2	5.8

**B28** Kakšno je po vašem mnenju splošno stanje šolstva danes v Sloveniji?

											(ne vem)
											88
izredno slabo											izredno dobro
00	01	02	03	04	05	06	07	08	09	10	
3.3	2.9	6.1	11.7	11.4	21.0	10.3	12.8	9.8	2.6	1.5	6.5

**B29** In kakšno je po vašem mnenju splošno stanje zdravstva danes v Sloveniji?

											(ne vem)
											88
izredno slabo											izredno dobro
00	01	02	03	04	05	06	07	08	09	10	
3.5	5.3	8.4	12.1	11.9	17.5	13.2	12.9	9.4	2.3	2.5	1.0

Prosim povejte, koliko soglašate ali ne soglašate z vsako od naslednjih trditev?

		niti soglašam, niti ne soglašam					(ne vem)
		močno soglašam	soglašam	soglašam	ne soglašam	sploh ne soglašam	
		1	2	3	4	5	8
<b>B30</b>	Vlada bi morala sprejeti ukrepe za zmanjšanje razlik v dohodkih med ljudmi.	41.1	42.6	9.1	4.2	1.2	1.8
<b>B31</b>	Homoseksualci in lezbijke morajo imeti svobodo, da si uredijo življenje po lastnih željah.	14.9	36.2	21.6	12.7	8.1	6.4
<b>B32</b>	Politične stranke, katerih cilj je odprava demokracije, je potrebno prepovedati.	15.9	27.7	22.7	19.6	5.1	8.9
<b>B33</b>	Lahko smo prepričani, da bo moderna znanost rešila probleme v zvezi z okoljem.	4.9	23.3	27.1	30.1	8.7	5.9

**B34** Nekateri menijo da bi se morala Evropska unija navznoter še bolj poenotiti, drugi pa pravijo, da je že tako preveč poenotena. Kaj menite vi? Ocenite s pomočjo spodnje lestvice.

poenotenje je šlo že predaleč					poenotenja je še premalo					(ne vem)	
00	01	02	03	04	05	06	07	08	09	10	88
1.0	0.9	3.9	6.4	6.5	25.2	8.5	11.8	12.1	4.8	4.6	14.3

**ZDAJ PA NEKAJ VPRAŠANJ O LJUDEH IZ DRUGIH DRŽAV, KI PRIHAJAJO ŽIVET V SLOVENIJO.**

**B35** Kaj menite, v kolikšnem obsegu naj Slovenija dovoli priseljevanje ljudi s podobnim narodnostnim izvorom kot ga ima večina prebivalcev Slovenije?

1 - mnogim naj dovoli priselitev	14.9
2 - nekaterim naj dovoli	47.9
3 - zelo redkim naj dovoli	24.5
4 - nikomur naj ne dovoli	9.5
8 - (ne vem)	3.2

**B36** Kaj pa ljudje z drugačnim narodnostnim izvorom, kot ga ima večina prebivalcev Slovenije?

1 - mnogim naj dovoli priselitev	11.4
2 - nekaterim naj dovoli	43.4
3 - zelo redkim naj dovoli	29.2
4 - nikomur naj ne dovoli	12.6
8 - (ne vem)	3.4

**B37** In v kolikšnem obsegu naj Slovenija dovoli priseljevanje ljudi iz revnejših držav zunaj Evrope?

1 - mnogim naj dovoli priselitev	8.9
2 - nekaterim naj dovoli	41.1
3 - zelo redkim naj dovoli	31.2
4 - nikomur naj ne dovoli	15.4
8 - (ne vem)	3.5

**B38 Ali menite, da je v splošnem dobro ali slabo za slovensko gospodarstvo, da prihajajo živet k nam priseljenci iz drugih držav?**

slabo za gospodarstvo										dobro za gospodarstvo		(ne vem)
00	01	02	03	04	05	06	07	08	09	10	88	
7.1	6.7	10.2	13.1	8.7	25.9	7.3	8.0	5.8	1.6	1.1	4.4	

**B39 Ali menite, da je kulturno življenje v Sloveniji zaradi priseljencev v splošnem ogroženo ali obogateno?**

kulturno življenje je ogroženo										kulturno življenje je obogateno		(ne vem)
00	01	02	03	04	05	06	07	08	09	10	88	
3.4	4.3	6.7	10.0	8.0	26.8	9.0	11.0	9.2	2.8	2.8	5.8	

**B40 Ali menite, da je Slovenija zaradi priseljencev iz drugih držav postala slabša ali boljša dežela za bivanje?**

slabša dežela za bivanje										boljša dežela za bivanje		(ne vem)
00	01	02	03	04	05	06	07	08	09	10	88	
3.4	4.1	9.0	11.1	9.4	31.8	9.4	7.1	5.6	1.0	1.6	6.6	

#### ZDAJ PA VAM BOMO ZASTAVILI NEKAJ VPRAŠANJ O VAS IN VAŠEM ŽIVLJENJU

**C1 V celoti gledano, kako srečni bi rekli, da ste? Prosim izberite ustrezno vrednost na lestvici od 0 do 10.**

zeło nesrečen										zeło srečen		(ne vem)
00	01	02	03	04	05	06	07	08	09	10	88	
0.6	0.3	1.0	2.2	2.4	15.9	9.9	16.0	25.8	14.5	10.7	0.6	

**C2 Prosim ocenite, kako pogosto se iz družabnih razlogov dobivate s prijatelji, sorodniki ali kolegi z dela?**

01 - nikoli	1.7
02 - manj kot enkrat na mesec	9.4
03 - enkrat na mesec	12.2
04 - nekajkrat na mesec	21.4
05 - enkrat na teden	18.1
06 - večkrat na teden	24.4
07 - vsak dan	12.5
88 - (ne vem)	0.3

**C3 Ali imate koga, s katerim se lahko pogovorite o intimnih in osebnih stvareh?**

1 - da	90.4
2 - ne	8.5
8 - (ne vem)	1.1

**C4 Če se primerjate z drugimi ljudmi vaše starosti, kako pogosto bi zase rekli, da se udeležujete različnih družabnih srečanj?**

1 - precej manj kot večina drugih	9.8
2 - manj kot večina drugih	26.4
3 - približno enako	45.8
4 - več kot večina drugih	14.6
5 - precej več kot večina drugih	2.6
8 - (ne vem)	0.7



<b>C5</b>	<b>Ste bili vi ali kdo od članov vašega gospodinjstva v zadnjih petih letih žrtev vloma ali fizičnega napada?</b>	
	1 - da	11.8
	2 - ne	87.9
	8 - (ne vem)	0.3
<b>C6</b>	<b>Kako varno se počutite (bi se počutili), kadar zvečer hodite (ali bi hodili) sami po vaši soseski?</b>	
	1 - zelo varno	28.3
	2 - varno	61.0
	3 - ogroženo	8.5
	4 - zelo ogroženo	1.0
	8 - (ne vem)	1.2
<b>C7</b>	<b>Kako bi na splošno ocenili vaše zdravje? Bi rekli, da je...</b>	
	1 - zelo dobro	15.2
	2 - dobro	38.9
	3 - zadovoljivo	33.8
	4 - slabo	10.2
	5 - zelo slabo	1.8
	8 - (ne vem)	0.2
<b>C8</b>	<b>Ali vas pri vaših vsakdanjih opravilih kakorkoli ovira kakšna kronična bolezen, invalidnost ali psihična težava? Če da, koliko vas ovira?</b>	
	1 - da, precej	9.4
	2 - da, do neke mere	24.2
	3 - ne	66.1
	8 - (ne vem)	0.4
<b>C9</b>	<b>Ali se imate za pripadnika kakšne religije ali veroizpovedi?</b>	
	1 - da	53.3
	2 - ne	45.8
	8 - (ne vem)	0.9
	<i>PRESKOK (C9=01; n=769)</i>	
<b>C10</b>	<b>Katere?</b>	
	01 - krščanske (splošno)	47.9
	02 - rimskokatoliške	45.8
	04 - pravoslavne	2.1
	05 - protestantske	2.6
	14 - druge krščanske	0.3
	18 - vzhodnjaške (hinduizem, budizem)	0.0
	19 - judovske	0.0
	20 - muslimanske	1.3
	21 - druge nekrščanske	0.1
	<i>PRESKOK (C9=02,08; n=715)</i>	
<b>C11</b>	<b>Ali ste se kdaj v preteklosti čutili pripadnika kakšne religije ali verske skupnosti?</b>	
	1 - da	16.2
	2 - ne	82.9
	8 - (ne vem)	0.8

- PRESKOK (C11=01; n=118)*
- C12 Katere?**
- |                                       |      |
|---------------------------------------|------|
| 01 - krščanske (splošno)              | 52.5 |
| 02 - rimskokatoliške                  | 43.2 |
| 04 - pravoslavne                      | 0.0  |
| 05 - protestantske                    | 2.5  |
| 14 - druge krščanske                  | 0.8  |
| 18 - vzhodnjaške (hinduizem, budizem) | 0.0  |
| 19 - judovske                         | 0.0  |
| 20 - muslimanske                      | 0.8  |
| 21 - druge nekrščanske                | 0.0  |
- (Odgovarjajo vsi)
- C13 Ne glede na to, ali pripadate kateri od religij ali ne, prosimo ocenite, koliko ste verni?**
- | sploh nisem veren |     | zelo sem veren |     | (ne vem) |      |     |      |     |     |     |     |
|-------------------|-----|----------------|-----|----------|------|-----|------|-----|-----|-----|-----|
| 00                | 01  | 02             | 03  | 04       | 05   | 06  | 07   | 08  | 09  | 10  | 88  |
| 10.6              | 4.9 | 5.5            | 7.7 | 6.7      | 24.8 | 8.9 | 11.2 | 8.9 | 4.4 | 4.6 | 1.8 |
- C14 Če odštejete posebne priložnosti, kot so poroke ali pogrebi, kako pogosto obiskujete verske obrede?**
- |                                       |      |
|---------------------------------------|------|
| 01 - vsak dan                         | 0.5  |
| 02 - več kot enkrat na teden          | 2.3  |
| 03 - enkrat na teden                  | 13.7 |
| 04 - vsaj enkrat na mesec             | 11.4 |
| 05 - le ob posebnih verskih praznikih | 34.8 |
| 06 - še redkeje                       | 12.8 |
| 07 - nikoli                           | 24.0 |
| 88 - (ne vem)                         | 0.5  |
- C15 Če odštejete udeležbo pri verskih obredih, kako pogosto sicer molite, če sploh molite?**
- |                                       |      |
|---------------------------------------|------|
| 01 - vsak dan                         | 14.3 |
| 02 - več kot enkrat na teden          | 5.2  |
| 03 - enkrat na teden                  | 7.6  |
| 04 - vsaj enkrat na mesec             | 5.5  |
| 05 - le ob posebnih verskih praznikih | 13.7 |
| 06 - še redkeje                       | 12.5 |
| 07 - nikoli                           | 39.6 |
| 88 - (ne vem)                         | 1.7  |
- C16 Ali bi zase lahko rekli, da pripadate kakšni skupini, ki v naši državi trpi zaradi diskriminacije, neenakopravnosti?**
- |              |      |
|--------------|------|
| 1 - da       | 3.3  |
| 2 - ne       | 95.8 |
| 8 - (ne vem) | 0.9  |
- PRESKOK (C16=1; n=45)*
- C17 Na podlagi česa je ta skupina neenakopravno obravnavana? Dodatna poizvedba: 'Še na podlagi česa drugega?' (Seštevek vseh odgovorov!)**
- |                           |      |
|---------------------------|------|
| 01 - barve kože ali rase  | 2.2  |
| 02 - tujega državljanstva | 4.4  |
| 03 - vere                 | 26.7 |
| 04 - jezika               | 4.4  |

	05 - narodnostne pripadnosti	11.1
	06 - starosti	17.8
	07 - spola	13.3
	08 - spolne usmerjenosti	0.0
	09 - invalidnosti	13.3
	10 - drugo	28.9
	88 - (ne vem)	2.2
<b>C18</b>	<b>Ali ste državljan(ka) Slovenije?</b>	
	1 - da	99.7
	2 - ne	0.1
	8 - (b. o.)	0.2
	<i>PRESKOK (C18=2, 8)</i>	
<b>C19</b>	<b>Kakšno državljanstvo imate?</b>	
	Samo 1 navedba: nemško	
<b>C20</b>	<b>Ste bili rojeni v Sloveniji, na njenem sedanjem ozemlju?</b>	
	1 - da	91.5
	2 - ne	7.6
	8 - (ne vem)	0.9
	<i>PRESKOK (C20=2; n=109)</i>	
<b>C21</b>	<b>V kateri državi ste bili rojeni? (Za anketirance, rojene v nekdanji Jugoslaviji, vpišite tudi, v kateri republiki so bili rojeni. Na primer Jugoslavija - Bosna in Hercegovina)</b>	
	Avstrija	2.8
	Bosna in Hercegovina	28.4
	Češka	0.9
	Nemčija	6.5
	Francija	0.9
	Hrvaška	27.5
	Italija	3.6
	Makedonija	0.9
	Švedska	0.9
	Jugoslavija	24.7
	88 - (ne vem)	2.8
	<i>PRESKOK (C20=2; n=110)</i>	
<b>C22</b>	<b>Koliko let je od tega, ko ste prvič prišli živeti v Slovenijo?</b>	
	1 - manj kot eno leto nazaj	0.0
	2 - pred 1-5 leti	1.8
	3 - pred 6-10 leti	0.9
	4 - pred 11-20 leti	13.6
	5 - pred več kot 20 leti	81.8
	(8 - ne vem)	1.8

<b>C23</b>	<b>Kateri jezik ali jezike doma najpogosteje govorite?</b>	Seštevek dveh navedb
	slovenski	99.4
	albanski	0.1
	bosanski	0.9
	angleški	0.3
	nemški	0.6
	madžarski	0.3
	italijanski	0.5
	romski	0.4
	makedonski	0.1
	poljski	0.1
	srbski	1.5
	hrvaški	2.1
	888 - (ne vem)	0.2
<b>C24</b>	<b>Ali se čutite pripadnika katere od manjšinskih narodnosti v Sloveniji?</b>	
	1 - da	1.9
	2 - ne	93.6
	8 - (ne vem)	4.6
<b>C25</b>	<b>Je bil vaš oče rojen v Sloveniji oziroma v eni od republik nekdanje Jugoslavije?</b>	
	1 - da, na ozemlju današnje Slovenije	85.5
	2 - da, v eni od drugih republik nekdanje Jugoslavije	11.7
	3 - ne	2.4
	8 - (ne vem)	0.5
	<i>PRESKOK (C25= 3; n=86)</i>	
<b>C26</b>	<b>V kateri državi je bil rojen vaš oče?</b>	
	Avstrija	11.6
	Bosna in Hercegovina	19.7
	Bolgarija	1.2
	Nemčija	4.7
	Francija	1.2
	Hrvaška	24.4
	Italija	8.2
	Makedonija	1.2
	Rusija	1.2
	ZDA	2.3
	Jugoslavija	18.7
	88 - (ne vem)	5.8
<b>C27</b>	<b>Je bila vaša mama rojena v Sloveniji, oziroma eni od republik nekdanje Jugoslavije?</b>	
	1 - da, na ozemlju današnje Slovenije	86.8
	2 - da, v eni od drugih republik nekdanje Jugoslavije	10.1
	3 - ne	2.4
	8 - (ne vem)	0.8
	<i>PRESKOK (C27=3; n=78)</i>	
<b>C28</b>	<b>V kateri državi je bila rojena vaša mama?</b>	
	Avstrija	10.2
	Bosna in Hercegovina	25.7
	Belgija	1.3
	Češka	1.3
	Nemčija	6.4

Francija	3.9
Hrvaška	26.9
Italija	3.9
Poljska	1.3
ZDA	2.6
Jugoslavija	12.8
88 - (ne vem)	3.9

**Zdaj pa bi vam rad(a) zastavil(a) nekaj vprašanj o zdravju in zdravstvu.**

**V kolikšni meri odobravate oz. ne odobravate, da ljudje, ki so sicer zdravi, uporabljajo zdravila za to, da bi...**

	zelo odobravam	odobravam	ne odobravam	sploh ne odobravam	(ne vem)
	1	2	3	4	5
<b>D1</b> shujšali	3.5	16.8	19.7	42.6	16.0
<b>D2</b> preprečili izpadanje las	6.4	41.0	22.5	21.7	6.2
<b>D3</b> izboljšali svoj spomin	9.2	52.4	18.0	14.8	3.7
<b>D4</b> se počutili bolj srečne	7.1	31.6	18.0	29.1	11.4
<b>D5</b> izboljšali svoje spolno življenje	8.5	37.3	22.7	20.2	7.4

**D6 Kako pogosto uporabljate zeliščna zdravila, kadar imate težave z zdravjem?**

1 - nikoli ali skoraj nikoli	17.4
2 - včasih	48.2
3 - približno v polovici primerov	7.7
4 - pogosto	18.3
5 - vedno ali skoraj vedno	6.9
6 - (nima težav z zdravjem)	1.1
8 - (ne vem)	0.3

**D7 Kako pogosto vas skrbijo stranski učinki, kadar vam zdravnik predpiše zdravila?**

1 - nikoli ali skoraj nikoli	30.6
2 - včasih	34.5
3 - približno v polovici primerov	7.7
4 - pogosto	14.4
5 - vedno ali skoraj vedno	9.0
6 - (ne uporablja zdravil na recept)	2.9
8 - (ne vem)	0.9

**D8 Kadar imate težave z zdravjem, kako pogosto se raje odločite za zdravila na recept, ki vam jih predpiše zdravnik uradne medicine, kot pa za tista, ki jih lahko kupite brez recepta, ali na priporočilo alternativnega zdravnika?**

1 - nikoli ali skoraj nikoli	8.1
2 - včasih	22.6
3 - približno v polovici primerov	13.0
4 - pogosto	20.5
5 - vedno ali skoraj vedno	30.7
6 - (ne uporablja zdravil na recept)	2.8
8 - (ne vem)	2.3

- D9** Prosim, pomislite na zadnji primer, ko vam je zdravnik predpisal zdravilo, ki ga pred tem še niste jemali. Katera od naslednjih trditev najbolj ustreza temu, kako ste takrat ravnali?
- |  |      |
|--|------|
| 01 - zdravila sploh nisem šel iskat v lekarno  | 1.7  |
| 02 - zdravilo sem šel iskat v lekarno, a ga nisem niti enkrat uporabil                       | 2.6  |
| 03 - zdravilo sem deloma ali v celoti porabil, vendar ne povsem tako, kot je bilo predpisano | 13.9 |
| 04 - zdravilo sem porabil natanko tako, kot je bilo predpisano                               | 75.7 |
| 05 - (ne spominjam se)   | 3.6  |
| 06 - (nikoli nisem dobil zdravil na recept)  | 1.1  |
| 07 - (drug odgovor)  | 0.3  |
| 88 - (ne vem)  | 1.0  |
- D10** Ali redno jemljete kakšne tablete oz. uporabljate kakšno zdravilo, ki ste ga dobili na recept?
- |              |      |
|--------------|------|
| 1 - da       | 41.6 |
| 2 - ne       | 58.3 |
| 8 - (ne vem) | 0.1  |
- D11** Precej ljudi včasih uporabi zdravila, ki so bila predpisana za nekoga drugega. Kako pogosto ste vi v zadnjih 5 letih vzeli zdravila, ki so bila sicer dana na recept nekemu drugemu?
- |                              |      |
|------------------------------|------|
| 1 - štirikrat ali več        | 1.6  |
| 2 - dvakrat ali trikrat      | 5.1  |
| 3 - enkrat                   | 6.5  |
| 4 - nikoli v zadnjih 5 letih | 85.6 |
| 8 - (ne vem)                 | 1.1  |
- D12** Denimo, da imate zelo vneto grlo. Na koga, če sploh koga, bi se najprej obrnili za nasvet ali zdravljenje? Prosim izberite en odgovor.
- |   |      |
|---|------|
| 01 - na nikogar                               | 18.6 |
| 02 - prijatelje ali družino                   | 25.1 |
| 03 - lekarnarja                               | 16.7 |
| 04 - zdravnika                                | 37.4 |
| 05 - medicinsko sestro                        | 0.8  |
| 06 - internet                                 | 0.1  |
| 07 - telefonsko linijo za zdravstvene nasvete | 0.1  |
| 08 - na alternativnega zdravnika              | 0.7  |
| 88 - (ne vem)                                 | 0.5  |
- PRESKOK (D12=08; n=23)*
- D12a** H kateremu izmed spodaj navedenih alternativnih zdravnikov bi se najprej obrnili po nasvet ali zdravljenje? Prosim izberite en odgovor.
- |  |      |
|--|------|
| 01 - akupunktura ali akupresura            | 4.3  |
| 02 - kitajska medicina                     | 4.3  |
| 03 - kiropraktika ali osteopatija          | 8.7  |
| 04 - zdravljenje z zelišči ali homeopatija | 30.4 |
| 05 - terapija s hipnozo                    | 0.0  |
| 06 - masažna terapija                      | 4.3  |
| 07 - fizioterapija                         | 0.0  |
| 08 - refleksologija                        | 4.3  |
| 09 - druge prakse                          | 8.7  |
| 88 - (ne vem)                              | 34.8 |

**D13 Sedaj pa si predstavljajte, da imate hud glavobol. Na koga, če sploh koga, bi se najprej obrnili za nasvet ali zdravljenje? Prosim izberite en odgovor.**

01 - na nikogar	23.9
02 - prijatelje ali družino	23.8
03 - lekarnarja	14.9
04 - zdravnika	34.2
05 - medicinsko sestro	0.8
06 - internet	0.3
07 - telefonsko linijo za zdravstvene nasvete	0.1
08 - na alternativnega zdravnika	1.0
88 - (ne vem)	1.0

*PRESKOK (D13=8; n=24)*

**D13a H kateremu izmed spodaj navedenih praktikov bi se najprej obrnili po nasvet ali zdravljenje? Prosim izberite en odgovor.**

01 - akupunktura ali akupresura	4.2
02 - kitajska medicina	4.2
03 - kiropraktika ali osteopatija	0.0
04 - zdravljenje z zelišči ali homeopatija	25.0
05 - terapija s hipnozo	0.0
06 - masažna terapija	12.5
07 - fizioterapija	4.2
08 - refleksologija	8.3
09 - druge prakse	12.5
88 - (ne vem)	29.2

**D14 Kaj pa če bi imeli resne probleme z nespečnostjo? Na koga, če sploh koga, bi se najprej obrnili za nasvet ali zdravljenje? Prosim izberite en odgovor.**

01 - na nikogar	19.9
02 - prijatelje ali družino	18.3
03 - lekarnarja	8.0
04 - zdravnika	47.7
05 - medicinsko sestro	0.5
06 - internet	0.2
07 - telefonsko linijo za zdravstvene nasvete	0.3
08 - na alternativnega zdravnika	2.0
88 - (ne vem)	3.1

*PRESKOK (D14=8; n=41)*

**D14a H kateremu izmed spodaj navedenih praktikov bi se najprej obrnili po nasvet ali zdravljenje? Prosim, izberite en odgovor.**

01 - akupunktura ali akupresura	4.9
02 - kitajska medicina	7.3
03 - kiropraktika ali osteopatija	2.4
04 - zdravljenje z zelišči ali homeopatija	31.7
05 - terapija s hipnozo	0.0
06 - masažna terapija	19.5
07 - fizioterapija	4.9
08 - refleksologija	2.4
09 - druge prakse	17.1
88 - (ne vem)	9.8

**D15** In če bi imeli hude bolečine v križu? Na koga, če sploh koga, bi se najprej obrnili za nasvet ali zdravljenje? Prosim izberite en odgovor.

01 - na nikogar	8.2
02 - prijatelje ali družino	12.0
03 - lekarnarja	2.8
04 - zdravnika	70.7
05 - medicinsko sestro	0.4
06 - internet	0.4
07 - telefonsko linijo za zdravstvene nasvete	0.5
08 - na alternativnega zdravnika	3.7
88 - (ne vem)	1.4

*PRESKOK (D15=8; n=63)*

**D15a** H kateremu izmed spodaj navedenih praktikov bi se najprej obrnili po nasvet ali zdravljenje? Prosim izberite en odgovor.

01 - akupunktura ali akupresura	4.8
02 - kitajska medicina	1.6
03 - kiropraktika ali osteopatija	28.6
04 - zdravljenje z zelišči ali homeopatija	11.1
05 - terapija s hipnozo	0.0
06 - masažna terapija	23.8
07 - fizioterapija	14.3
08 - refleksologija	0.0
09 - druge prakse	9.5
88 - (ne vem)	6.3

**D16** Ali menite, da imate pri izbiri svojega osebnega zdravnika...

1 - dovolj možnosti izbire	77.9
2 - premalo možnosti izbire	19.1
8 - (ne vem)	2.9

**D17** Nekateri ljudje za pomoč pri manjših zdravstvenih težavah najraje obiščejo vedno istega zdravnika. Drugi za pomoč pri manjših težavah raje obiskujejo različne zdravnike. Kaj pa vi, ali raje obiščete...

1 - istega zdravnika za vse manjše zdravstvene težave	93.2
2 - različne zdravnike za različne manjše zdravstvene težave	4.0
3 - (ne daje prednosti enemu ali drugemu)	1.7
8 - (ne vem)	1.2

**D18** Kolikokrat ste v zadnjih 12 mesecih iskali nasvet zdravnika zaradi svojega zdravja? Upoštevajte stike z vsemi vrstami zdravnikov, tako specialisti kot osebnim zdravnikom.

1 - nikoli	23.9
2 - enkrat ali dvakrat	37.9
3 - 3-5 krat	22.9
4 - 6-10 krat	7.5
5 - več kot 10 krat	7.1
8 - (ne vem)	0.7



## V kolikšni meri soglašate oz. ne soglašate z naslednjimi trditvami?

	močno soglašam	soglašam	ni soglašam ni ne soglašam	ne soglašam	sploh ne soglašam	(ne vem)
	1	2	3	4	5	8
<b>D19</b>	Večina bolezni se pozdravi sama od sebe, ne da bi bilo treba hoditi k zdravniku.					
	7.4	30.7	22.6	33.1	5.3	0.9
<b>D20</b>	Bolezni, kot so navaden prehlad, si ljudje lahko pozdravijo sami.					
	30.7	60.4	6.2	2.1	0.3	0.3
<b>D21</b>	Ljudje se pri skrbi za svoje zdravje preveč zanašajo na svoje zdravnike namesto sami nase.					
	14.5	50.7	21.2	11.0	1.3	1.3
<b>D22</b>	Kadar ljudje že sami dobro vedo, katero zdravilo potrebujejo, potem jim ga mora zdravnik le še predpisati.					
	6.2	38.7	22.5	25.6	4.8	2.3
<b>D23</b>	Najbolje je, da upoštevate navodila zdravnikov.					
	25.7	58.6	11.9	2.3	0.5	1.0
<b>D24</b>	Kar malo sem razočaran, kadar grem iz zdravniške ordinacije brez recepta.					
	2.2	11.5	13.7	46.5	23.4	2.6

## Kako pogosto po vašem mnenju za zdravnike veljajo naslednje stvari...

	nikoli tako	le včasih je tako	enkrat je tako, drugič ni	večino- ma je tako	vedno je tako	(ne vem)
	1	2	3	4	5	8
<b>D25</b>	Zdravniki pacientom ne povedo vse resnice.					
	11.7	42.6	23.3	15.9	3.1	3.4
<b>D26</b>	Osebni zdravniki ravnaajo s svojimi pacienti kot s sebi enakimi.					
	11.3	22.0	25.9	29.5	7.4	3.9
<b>D27</b>	Preden se zdravniki odločijo za način zdravljenja, se o tem najprej pogovorijo s pacientom.					
	2.5	15.0	17.3	46.1	17.2	1.9
<b>D28</b>	Pacienti si svojega zdravnika ne upajo vprašati vsega, kar jih zanima.					
	16.6	31.2	22.6	23.1	3.5	3.0
<b>D29</b>	Zdravniki so svoje napake pripravljeno priznati svojim pacientom.					
	32.8	34.5	16.1	8.0	2.7	5.9
<b>D30</b>	Zdravniki uporabljajo izraze, ki jih pacienti težko razumejo.					
	8.0	27.8	24.5	27.5	10.3	1.9

Zdaj pa nekaj vprašanj o tem, kako naj bi ravnali državljani in pripadniki neke družbe. V kolikšni meri soglašate oz. ne soglašate z naslednjimi trditvami?

		močno soglašam	soglašam	niti soglašam, niti ne soglašam	ne soglašam	sploh ne soglašam	(ne vem)
		1	2	3	4	5	8
E1	Državljeni bi vsaj nekaj svojega prostega časa morali nameniti za pomoč drugim.	15.8	66.2	13.6	3.1	0.3	1.0
E2	V družbi bi šle stvari boljše, če bi vsak poskrbel predvsem zase.	14.4	41.7	19.4	20.7	2.3	1.4
E3	Državljeni ne bi smeli goljufati pri svoji davčni napovedi.	31.0	51.4	9.9	4.6	1.2	1.8

Koliko zaupate naslednjim skupinam in organizacijam, da bodo poštene v odnosu do ljudi kot ste vi?

		sploh ne zaupam	ne zaupam	niti zaupam, niti ne zaupam	zelo zaupam	(ne vem)	
		1	2	3	4	5	8
E4	Inštalaterji, gradbinci, avtomehaniki in drugi serviserji	3.1	2.1	30.9	48.3	3.0	2.6
E5	Finančne družbe kot so banke ali zavarovalnice	4.2	15.1	31.7	43.7	3.7	1.5
E6	Javni uslužbenci	3.9	11.9	36.5	42.2	3.1	2.4

Kolikokrat se vam je v zadnjih petih letih zgodila katera od naslednjih stvari?

Anketar: šifrirajte "nimam izkušnje" kot "ne vem"

		nikoli	enkrat	dvakrat	3 - 4 krat	5 krat ali več	(ne vem)
		1	2	3	4	5	8
E7	Inštalater, gradbinec, avtomehanik ali drug serviser vam je računal preveč, ali opravil nepotrebno delo.	60.7	19.3	8.5	3.4	1.5	6.7
E8	Kupili ste hrano, ki je bila pakirana tako, da so bili najslabši kosi prikriti.	48.7	18.9	12.9	8.6	7.4	3.5
E9	Banka ali zavarovalnica vam ni ponudila najboljših možnih pogojev, do katerih ste bili upravičeni.	66.1	14.8	5.8	2.4	1.4	9.6
E10	Kupili ste rabljeno blago, ki se je kmalu pokazalo kot blago z napako.	62.3	19.1	7.8	3.9	1.5	5.4
E11	Javni uslužbenec je za svojo storitev od vas zahteval protiuslugo ali podkupnino.	92.9	2.4	0.5	0.1	0.3	3.8

E12 Povprašali smo vas o vaših izkušnjah z nepoštenim ravnanjem do vas v zadnjih petih letih. Koliko vas skrbi, da bi se vam kaj takega zgodilo v prihodnje?

1 - sploh me ne skrbi	26.1
2 - malo me skrbi	55.8
3 - kar precej me skrbi	12.8
4 - zelo me skrbi	3.3
8 - (ne vem)	2.1

**Kakšno je vaše mnenje o spodaj navedenih ravnanjih? Kako napačna se vam zdijo, če sploh?**

	to je povsem v redu	ni čisto v redu	to je narobe	to je zelo narobe	(ne vem)
	1	2	3	4	8
<b>E13</b> Če nekdo plača z gotovino brez računa, da bi se tako izognil plačilu DDV ali drugih davkov?	8.4	38.8	34.5	15.3	3.0
<b>E14</b> Če nekdo prodaja rabljeno blago tako, da prikrije napake na tem blagu?	0.7	11.0	45.8	40.5	1.9
<b>E15</b> Če nekdo pri zavarovalnici vloži pretirano ali lažno zahtevo za povrnitev škode?	1.3	13.0	46.8	36.1	2.8
<b>E16</b> Če javni uslužbenec od nekoga za svojo storitev zahteva protiuslugo ali podkupnino?	0.7	4.5	29.1	63.5	2.3

**Sledi nekaj trditev o tem, kako ljudje razumejo pravila in zakone. V kolikšni meri soglašate ali ne soglašate s temi trditvami?**

	močno sogla- šam	sogla- šam	ni soglašam, ne soglašam	ne sogla- šam	sploh ne so- glašam	(ne vem)
	1	2	3	4	5	8
<b>E17</b> Če hočeš kaj zaslužiti, ne moreš biti vedno pošten .	7.0	32.5	20.6	30.6	7.4	1.9
<b>E18</b> Zakone moraš vedno dosledno spoštovati, tudi če zaradi tega zamudiš kakšno dobro priložnost.	8.8	42.3	30.8	14.0	1.7	2.3
<b>E19</b> Včasih ni nič narobe, če se za zakone ne zmeniš in počneš to kar želiš .	3.2	14.4	26.9	41.7	10.5	3.3

**In koliko soglašate ali ne soglašate z naslednjimi trditvami o tem, kako danes delujejo stvari v gospodarstvu?**

	močno sogla- šam	sogla- šam	ni soglašam, ne soglašam	ne sogla- šam	sploh ne so- glašam	(ne vem)
	1	2	3	4	5	8
<b>E20</b> Danes podjetja zanima le dobiček, nič pa izboljšanje uslug ali izdelkov v korist njihovih strank.	16.6	41.7	19.8	15.0	1.8	4.9
<b>E21</b> Danes velika podjetja sodelujejo med sabo tako, da ohranjajo previsoke cene.	11.6	45.7	22.0	11.2	1.0	8.5
<b>E22</b> Danes imajo potrošniki boljše možnosti za zaščito svojih interesov.	6.4	46.9	23.3	13.4	1.9	8.0

**E23 Denimo, da bi radi prišli do ugodnosti ali uslug, do katerih niste upravičeni. Kaj mislite, koliko prijateljev ali sorodnikov bi lahko pri tem prosili za podporo?**

1 - nobenega	34.3
2 - le nekatere od njih	40.2
3 - kar precej	10.3
4 - večino ali kar vse	1.9
5 - (tega ne bi nikoli naredil)	9.6
7 - (odklonil odgovor)	1.0
8 - (ne vem koliko)	2.7

**Kako pogosto, če sploh, ste v preteklih petih letih storil kaj od naštetega? Torej, kako pogosto ste...**

						(nima			
		ni-	en-	dva-	3-4	5	krat	izku-	(odklo-
		koli	krat	krat	krat	ali	več	šenj)	nil)
		1	2	3	4	5	6	7	8
<b>E24</b>	Obdržali drobiž od prodajalke ali natakarja, čeprav ste vedeli, da ste dobili vrnjeno preveč?	79.3	11.4	3.8	1.2	0.8	2.1	0.1	1.1
<b>E25</b>	Plačali z gotovino brez računa, da bi se tako izognili plačilu DDV ali drugih davkov?	70.5	10.3	7.4	3.7	4.0	2.4	0.2	1.6
<b>E26</b>	Prodali rabljeno blago in ob tem prikrili nekatere napake na tem blagu?	91.8	2.2	0.4	0.2	0.1	4.2	0.1	0.9
<b>E27</b>	Uporabili ali priredili neko izkaznico ali dokument tako, da ste se prikazali kot upravičeni do nečesa, do česar sicer ne bi bili upravičeni?	94.1	1.3	0.8	0.3	0.3	2.6	0.1	0.5
<b>E28</b>	Pri zavarovalnici vložili pretirano ali neresnično zahtevo za povrnitev škode?	94.5	1.2	0.2	0.0	0.0	3.5	0.1	0.5
<b>E29</b>	Ponudili protiuslugo ali podkupnino javnemu uslužbencu za njegovo storitev?	95.2	0.8	0.0	0.2	0.1	3.0	0.1	0.5
<b>E30</b>	V vlogi za državna nadomestila kot npr. socialno zavarovanje in podobno, navedli višje zahteve kot so vam pripadali?	94.2	0.6	0.1	0.1	0.0	3.9	0.1	0.9

**Zdaj pa bi vam radi zastavili nekaj vprašanj o vas in vašem gospodinjstvu.**

**F1 Koliko oseb živi v vašem gospodinjstvu, vključno z otroci in z vami?**

1 oseba	8.5
2 osebi	19.4
3 osebe	22.7
4 osebe	31.6
5 oseb	11.0
6 oseb	4.2
7 oseb	1.4
8 oseb	0.4
9 oseb	0.1
10 oseb in več	0.2
88 - ne vem	0.4

V TABELI ZBERITE PODATKE O ANKETIRANCU (F2, F3) IN DRUGIH DRUŽINSKIH ČLANIH (F2 - F4), OD NAJSTAREJŠEGA DO NAJMLAJŠEGA.

ZARADI LAŽJEGA ANKETIRANJA SI LAHKO V USTREZNO POLJE VPIŠETE NJIHOVO IME ALI ZAČETNICI.

F2 SPOL

F3 Katerega leta ste bili rojeni / je bila rojena / je bil rojen?

F4 V kakšnem odnosu, sorodstvu, je z vami?

Od najstarejše do najmlajše osebe

Oseba	01 anketiranec	02	03	04	05	06
<b>NEOBVEZNO: Ime ali začetnice</b>	n = 1442	n = 1298	n = 1015	n = 694	n = 243	n = 86
<b>F2 Spol</b>						
moški	46.0	54.7	44.4	51.6	49.0	54.7
ženski	54.0	45.3	55.6	48.4	51.0	45.3
<b>F3 Leto rojstva-starost</b>						
do 18 let	7.5	2.2	27.0	45.6	53.7	72.9
19 do 30 let	19.2	7.7	25.0	36.4	32.0	16.5
31 do 45 let	25.4	29.5	22.9	11.1	9.0	4.7
46 do 60 let	22.9	33.8	20.4	5.9	2.0	2.4
61 let in več	25.0	26.8	4.7	1.0	3.3	3.5
<b>F4 Odnos, sorodstvo</b>						
mož / žena / partner		59.4	4.0	3.9	2.4	1.1
sin / hči (tudi pastorki / posvojeni / rejenci)		7.6	56.3	51.1	35.5	26.4
mama / oče / tašča / tast / starši partnerja		26.9	29.7	7.3	6.1	1.1
brat/sestra (tudi polbrat/polsestra, posvojenec, rejeneec)		1.8	3.6	28.0	26.9	27.6
drug sorodnik		3.3	5.0	8.3	26.1	40.2
ni v sorodu (ne vem)		0.9	1.4	1.3	2.9	3.4
		0.1	0.1	0.0	0.0	0.0
<b>Oseba</b>	<b>07</b>	<b>08</b>	<b>09</b>	<b>10</b>	<b>11</b>	<b>12</b>
<b>NEOBVEZNO: Ime ali začetnice</b>	n = 28	n = 8	n = 3	n = 3	n = 1	n=1
<b>F2 Spol</b>						
moški	64.3	25.0	33.3	33.3	100.0	100.0
ženski	35.7	75.0	66.7	66.7	0.0	0.0
<b>F3 Leto rojstva- starost</b>						
do 18 let	65.4	57.1	66.7	100.0	100.0	0.0
19 do 30 let	19.2	28.6	33.3	0.0	0.0	0.0
31 do 45 let	3.8	14.3	0.0	0.0	0.0	100.0
46 do 60 let	7.7	0.0	0.0	0.0	0.0	0.0
61 let in več	3.8	0.0	0.0	0.0	0.0	0.0
<b>F4 Odnos, sorodstvo</b>						
mož / žena / partner	0.0	0.0	0.0	0.0	0.0	0.0
sin / hči (tudi pastorki / posvojeni rejenci)	23.1	0.0	33.3	33.3	0.0	0.0
mama / oče / tašča / tast / starši partnerja	3.8	0.0	0.0	0.0	0.0	0.0
brat/sestra (tudi polbrat/polsestra, posvojenec, rejeneec)	23.1	25.0	33.3	33.3	0.0	0.0
drug sorodnik	42.3	50.0	33.3	33.3	100.0	100.0
ni v sorodu (ne vem)	7.7	25.0	0.0	0.0	0.0	0.0
	0.0	0.0	0.0	0.0	0.0	0.0

**F5 Kako bi opisali območje, na katerem živite?**

1 - veliko mesto	9.2
2 - predmestje ali obrobje velikega mesta	14.1
3 - manjše mesto	22.6
4 - vas	43.4
5 - kmetija ali hiša na deželi	10.3
8 - (ne vem)	0.4

**F5a Ali je kdo iz gospodinjstva lastnik tega bivališča? (stanovanja, hiše)  
(Anketar: lastništvo velja tudi za primer nakupa s pomočjo hipoteke ali posojila.)**

1 - da	85.7
2 - ne	14.1
- b. o.	0.2

**F5b Koliko sob ima na voljo vaše gospodinjstvo, če odštejete kuhinjo, kopalnico in stranišče? (ANKETAR: Prav tako se ne štejejo prostori, namenjeni izključno za opravljanje dejavnosti, hodniki, podesti, garderobe, shrambe.)**

1 soba	5.8
2 sobi	23.0
3 sobe	31.2
4 sobe	18.2
5 sob	10.5
6 sob	5.7
7 sob	2.1
8 sob	1.0
9 sob	0.5
10 sob	0.6
11 in več	0.5
88 - ne vem	1.0

**F6 Katera je zadnja šola, ki ste jo končali, redno ali izredno?**

01 - nedokončana osnovna šola	4.8
02 - dokončana osnovna šola	25.5
03 - 2-3 letna poklicna šola	24.1
04 - splošna gimnazija, poklicna gimnazija, štiriletna strokovna šola	30.1
05 - 2-letna višja (strokovna) šola	5.0
06 - visoka šola ali fakulteta	9.6
07 - magisterij, doktorat	0.8
88 - (ne vem)	0.2

*PRESKOK (F6=03-07; n=1006)*

**F6a Na katerem od navedenih področij ste si pridobili najvišjo izobrazbo oz. kvalifikacijo? Prosim izberite eno.**

Anketar: Če ima respondent dve enakovredni področji izobrazbe, kodirajte s šifro 1.

01 - Splošna izobrazba - brez specifičnega področja	12.1
02 - Umetnost - lepa ali uporabna umetnost	1.4
03 - Humanistika - jeziki, filozofija, zgodovina, teologija ipd.	1.6
04 - Tehnika in strojništvo - vključno: arhitektura in projektiranje, industrija, obrt, gradbeništvo ipd.	27.0
05 - Kmetijstvo in gozdarstvo	3.8
06 - Šolstvo	4.1
07 - Naravoslovje, matematika, računalništvo ipd.	3.3
08 - Medicina, zdravstvene storitve, zdravstvena nega ipd.	5.2
09 - Ekonomija, trgovina, poslovna administracija, računovodstvo ipd.	26.9
10 - Družboslovje, javna uprava, mediji, kultura, šport	2.5
11 - Pravo in pravne usluge	1.0

12 - Osebne storitve - gostinstvo, frizerstvo ipd.	8.2
13 - Javni red in varnost - policija, vojska, gasilstvo, ipd.	0.9
14 - Prevoznitvo in telekomunikacije	2.1

**F7** **Koliko let je trajalo vaše šolanje (redno ali izredno)? Upoštevajte vso izobrazbo, pridobljeno v okviru različnih šolskih ustanov.** (ANKETAR: upoštevajte tudi dokončane letnike šolanja pri anketiranih dijakih in študentih)

od 1 - 4 leta	3.6
od 5 - 8 let	23.1
od 9 do 10 let	6.9
od 11 do 12 let	37.9
od 13 do 16 let	20.2
17 in več let	7.5
88 - ne vem, b.o.	0.7

**F8a** **Kaj od naštetega opisuje vašo delovno aktivnost v zadnjem tednu dni? Navedite vse ustrezne odgovore. (Seštevek večih odgovorov.)**

01 - opravlja <u>plačano delo</u> , tudi če je bil(a) na dopustu (zaposlen samozaposlen, dela za svoje družinsko podjetje)	46.8
02 - se <u>izobražuje</u> (tudi če je trenutno na šolskih počitnicah; gre za izobraževanje, ki ga <u>ne</u> plačuje delodajalec)	20.8
03 - je <u>nezaposlen(a)</u> , aktivno je iskal(a) delo	3.3
04 - je <u>nezaposlen(a)</u> , <u>ni</u> aktivno iskal(a) dela	3.1
05 - trajno <u>bolan</u> ali delovno nezmožen	1.3
06 - <u>upokoien(a)</u>	30.1
07 - <u>javna dela</u>	0.6
08 - opravlja <u>gospodinjska dela, skrbi za otroke ali druge osebe</u>	21.2
09 - (drugo)	2.0
88 - (ne vem)	0.1

**F8b** **ANKETARSKA ŠIFRA**

- 1 - več kot ena obkrožena šifra pri **F8a**  
 2 - le ena obkrožena šifra pri **F8a**

*PRESKOK (F8b=1; n=415)*

**F8c** **In kaj od naštetega najbolje opisuje vašo delovno aktivnost v zadnjem tednu dni? Prosimo navedite le en odgovor.**

01 - opravlja <u>plačano delo</u> , tudi če je bil(a) na dopustu (zaposlen samozaposlen, dela za svoje družinsko podjetje)	49.4
02 - se <u>izobražuje</u> (tudi če je trenutno na šolskih počitnicah; gre za izobraževanje, ki ga <u>ne</u> plačuje delodajalec)	13.7
03 - je <u>nezaposlen(a)</u> , aktivno je iskal(a) delo	1.7
04 - je <u>nezaposlen(a)</u> , <u>ni</u> aktivno iskal(a) dela	1.2
05 - trajno <u>bolan</u> ali delovno nezmožen	1.0
06 - <u>upokoien(a)</u>	22.9
07 - <u>javna dela</u>	0.0
08 - opravlja <u>gospodinjska dela, skrbi za otroke ali druge osebe</u>	9.2
09 - (drugo)	0.7
88 - (ne vem)	0.2

**ANKETAR: Če je pri F8c obkrožena kakšna šifra, jo prenesite v F8d kot glavno aktivnost anketiranca. Če ni, prenesite šifro iz F8a.**

**F8d GLAVNA AKTIVNOST (ŠIFRIRA ANKETAR)**

01 - opravlja <u>plačano delo</u> , tudi če je bil(a) na dopustu (zaposlen samozaposlen, dela za svoje družinsko podjetje)	43.1
02 - se <u>izobražuje</u> (tudi če je trenutno na šolskih počitnicah; gre za izobraževanje, ki ga <u>ne</u> plačuje delodajalec)	14.9
03 - je <u>nezaposlen(a)</u> , aktivno je iskal(a) delo	2.4
04 - je <u>nezaposlen(a)</u> , <u>ni</u> aktivno iskal(a) dela	2.1
05 - trajno <u>bolan</u> ali delovno nezmožen	1.0
06 - <u>upokojen(a)</u>	27.4
07 - <u>javna dela</u>	0.2
08 - opravlja <u>gospodiniska dela, skrbi za otroke ali druge osebe</u>	5.1
09 - (drugo)	0.4
88 - (ne vem)	3.4

**VPRAŠAJ TISTE, KI SO PRI F8a ODGOVORILI, DA NE OPRAVLJAJO PLAČANEGA DELA (šifre 2-9 ter 88) ČE OPRAVLJA PLAČANO DELO (šifra 1 pri F8a) VPRAŠAJTE F12.**

*PRESKOK (F8a=02-09 ter 88; n=1002)*

**F9 Ali lahko še enkrat preverim, ali ste v zadnjih sedmih dneh opravili kakršnokoli plačano delo (vsaj uro ali več)?**

1 - da	27.1
2 - ne	72.8
8 - (ne vem)	0.1

*PRESKOK (F9=2,8; n=744)*

**F10 Ste kdaj prej imeli plačano delo?**

1 - da	66.3
2 - ne	33.6
8 - (ne vem)	0.1

*PRESKOK (F10=1, n=503)*

**F11 Katerega leta ste imeli zadnje plačano delo, zaposlitev?**

do 1980	14.1
od 1981 do 1990	22.7
od 1991 do 2000	32.0
od 2001 naprej	28.0
8888 - ne vem, b.o.	3.2

(vsa vprašanja o zaposlitvi: n=1170)

**ANKETAR: Če je anketiranec sedaj zaposlen ali opravlja plačano delo (šifra 1 pri F8a ali F9, se vprašanja F12 do F25 nanašajo na njegovo sedanje zaposlitev. Če sedaj ni zaposlen, a je prej bil (šifra 1 pri F10), se nanašajo na njegovo zadnje zaposlitev.**

**F12 Ali pri svoji poglavitni zaposlitvi...**

1 - delate/ ste delali za koga drugega	90.7
2 - ste (bili) samozaposleni	5.9
3 - delate v družinskem podjetju	3.1
8 - (ne vem)	0.3

*PRESKOK (F12=2; n=71)*

**F13 Koliko ljudi zaposlujete (če sploh)?**

0 ljudi	43.7
do 5 ljudi	45.1
6 do 10 ljudi	5.6
11 ljudi in več	4.2
88888 - (ne vem)	1.4



*PRESKOK (F12=1, 3 ali 8; n=1118)*

**F14 Ali imate / ste imeli pogodbo za...**

1 - nedoločen čas	74.9
2 - določen čas	13.7
3 - nisem imel(a) pogodbe	10.4
8 - (ne vem)	1.1

**F15 Koliko ljudi je (bilo) zaposlenih v podjetju, organizaciji, kjer delate (ste delali)?**

1 - manj kot 10	19.1
2 - 10 do 24	10.1
3 - 25 do 99	18.3
4 - 100 do 499	25.6
5 - 500 ali več	24.3
8 - (ne vem)	2.6

**F16 Ali pri svojem delu tudi nadzorujete delo drugih zaposlenih, oziroma ste zanj odgovorni?**

1 - da	38.1
2 - ne	61.8
8 - (ne vem)	0.1

*PRESKOK (F16=1; n=446)*

**F17 Koliko podrejenih imate (ste imeli) pri svojem delu?**

0 ljudi	6.5
do 5 ljudi	45.8
6 do 10 ljudi	19.1
11 ljudi in več	24.6
88888 - (ne vem)	4.0

**Vprašajte vse, ki imajo / so imeli plačano delo, zaposlitev (n=1172)**  
**Prebral(a) vam bom nekaj stvari v zvezi z vašim delom, zaposlitvijo. Prosim, ocenite, koliko vam vaši predpostavljeni pri delu dopuščajo / so dopuščali...**

	sploh nimam/ nisem imel(a) vpliva na to						v celoti vplivam/sem (ne vplival(a) na to vem)					
	00	01	02	03	04	05	06	07	08	09	10	88
<b>F18</b> da se sami odločate, kako si boste organizirali delo čez dan	19.4	5.6	4.4	4.7	3.8	9.2	4.2	7.7	11.9	7.6	20.7	0.9
<b>F19</b> da vplivate na odločitve o delovanju organizacije	34.0	9.4	8.6	8.3	4.0	8.3	4.6	4.9	6.8	2.6	7.4	1.2
<b>F19a</b> da si sami določate, ali spreminjate ritem dela	23.1	7.4	5.2	5.6	4.3	9.7	3.8	7.0	11.2	6.8	14.9	0.9

**F20 Kolikšno je osnovno število delovnih ur, ki jih morate tedensko opraviti (ste jih morali opraviti) po pogodbi, pri čemer ne upoštevajte plačanih ali neplačanih nadur. (n=1113)**

**Povprečno 40.68 ure**

888 - (ne vem)	4.3
----------------	-----

<b>F21</b>	<b>Ne glede na število ur, ki jih morate opraviti po pogodbi, prosim ocenite, koliko ur na teden običajno dejansko opravite (ste opravili), vključno s plačanimi ali neplačanimi nadurami. (n=1057)</b>	
	<b>Povprečno 44.19 ur</b>	
	888 - (ne vem)	4.9
<b>F22</b>	<b>Kakšen je (je bil) naziv vašega delovnega mesta?</b>	
<b>F23</b>	<b>Kakšno delo pretežno opravljate (ste opravljali) v okviru tega delovnega mesta?</b>	
<b>F24</b>	<b>Kakšno usposabljanje ali kvalifikacije so (bile) potrebne za opravljanje tega dela? (n=1173)</b>	
	0 - vojaški poklici	0.0
	1 - zakonodajalci/zakonodajalke, visoki uradniki/visoke uradnice, menedžerji/menedžerke	6.0
	2 - strokovnjaki/strokovnjakinje	14.6
	3 - tehniki/tehnice in drugi strokovni sodelavci/druge strokovne sodelavke	13.9
	4 - uradniki/uradnice	12.7
	5 - poklici za storitve, prodajalci/prodajalke	14.0
	6 - kmetovalci/kmetovalke, gozdarji/gozdarke, ribiči/ribičke, lovci/lovke	1.0
	7 - poklici za neindustrijski način dela	19.7
	8 - upravljavci/upravljavke strojev in naprav, industrijski izdelovalci/industrijske izdelovalke in sestavljavci/sestavljavke	7.2
	9 - poklici za preprosta dela	10.9
<b>F25</b>	<b>Kaj podjetje ali organizacija, za katero delate (ste delali) predvsem proizvaja, oziroma kaj je (bila) poglavitna dejavnost? (n=1141)</b>	
	- kmetijstvo, lov, gozdarstvo, ribištvo	2.6
	- rudarstvo	1.3
	- predelovalne dejavnosti	32.2
	- oskrba z elektriko, plinom in vodo	1.1
	- gradbeništvo	5.5
	- trgovina, popravila motornih vozil in izdelkov široke porabe	16.8
	- promet, skladiščenje in zveze	6.6
	- finančno posredništvo	3.1
	- poslovanje z nepremičninami, najem in poslovne storitve	0.6
	- dejavnost javne uprave in obrambe, obvezno socialno zavarovanje	5.6
	- izobraževanje	8.0
	- zdravstvo in socialno varstvo	8.1
	- druge javne, skupne in osebne storitvene dejavnosti	8.5
	- zasebna gospodinjstva z zaposlenim osebjem	0.0
	- eksteritorialne organizacije in združenja	0.1
<b>F26</b>	<b>Ali ste v zadnjih 10 letih najmanj 6 mesecev skupaj opravljali kakršnokoli plačano delo v drugi državi?</b>	
	1 - da	4.1
	2 - ne	95.9
	8 - (ne vem)	0.0
	Odgovarjajo vsi!	
<b>F27</b>	<b>Ali ste bili kdaj brezposelni in ste iskali zaposlitev več kot tri mesece?</b>	
	1 - da	22.6
	2 - ne	76.4
	8 - (ne vem)	1.1

	<i>PRESKOK (F21=1; n=352)</i>	
<b>F28</b>	<b>Ali je katero od teh obdobjaj trajalo 12 mesecev ali več?</b>	
	1 - da	45.7
	2 - ne	54.0
	8 - (ne vem)	0.3
	<i>PRESKOK (F21=1; n=352)</i>	
<b>F29</b>	<b>Ali je bilo katero od teh obdobjaj v zadnjih 5 letih?</b>	
	1 - da	48.4
	2 - ne	51.3
	8 - (ne vem)	0.3
	Odgovarjajo vsi!	
<b>F30</b>	<b>Ali ste zdaj, oziroma ste kdaj bili član sindikata ali podobne organizacije? Če DA, ali ste član sedaj ali ste bili član, pa niste več?</b>	<b>ČE DA,</b>
	1 - da, sedaj sem	19.9
	2 - da, prej sem bil(a)	31.6
	3 - ne	46.8
	8 - (ne vem)	1.7
<b>F31</b>	<b>Prosim, pomislite na dohodke vsakega od članov vašega gospodinjstva in na morebitne druge dohodke gospodinjstva kot celote. Kaj bi rekli, kateri je <u>glavni</u> vir dohodka v vašem gospodinjstvu?</b>	
	01 - plače	61.3
	02 - dohodek iz samozaposlitve (brez kmetovanja)	2.7
	03 - dohodek iz kmetovanja	2.3
	04 - pokojnine	29.5
	05 - podpora za brezposelne ali presežne delavce	0.6
	06 - druge socialne podpore ali štipendije	0.8
	07 - dohodek iz naložb, prihrankov, zavarovanja ali lastnine	0.1
	08 - dohodki iz drugih virov	0.8
	77 - (odklonil odgovor)	0.8
	88 - (ne vem)	1.0
<b>F32</b>	<b>Če seštejete dohodke iz <u>yseh</u> virov, katera kategorija najbolj ustreza celotnemu <u>mesečnemu</u> neto dohodku vašega gospodinjstva? Če ne veste povsem natančno, prosimo ocenite.</b>	
	01 - manj kot 35.000	0.3
	02 - od 35.000 - manj kot 70.000	3.8
	03 - od 70.000 do manj kot 115.000	10.8
	04 - od 115.000 do manj kot 230.000	22.5
	05 - od 230.000 do manj kot 350.000	16.8
	06 - od 350.000 do manj kot 450.000	11.3
	07 - od 450.000 do manj kot 580.000	6.4
	08 - od 580.000 do manj kot 700.000	2.8
	09 - od 700.000 do manj kot 1.200.000	1.9
	10 - od 1.200.000 do manj kot 1.700.000	0.1
	11 - od 1.700.000 do manj kot 2.400.000	0.1
	12 - več kot 2.400.000	0.1
	77 - (odklonil odgovor)	12.5
	88 - (ne vem)	10.7

<b>F32a</b>	<b>Približno kolikšen delež dohodka gospodinjstva prispevate vi?</b>	
	01 - nič	13.9
	02 - zelo majhen delež	12.2
	03 - manj kot polovico	16.1
	04 - približno polovico	25.2
	05 - več kot polovico	11.1
	06 - zelo velik delež	5.3
	07 - celoten delež (gospodinjstvo nima drugega dohodka)	12.7
	77 - (odklonil odgovor)	2.1
	88 - (ne vem)	1.3
<b>F33</b>	<b>Kako vidite situacijo z dohodkom v vašem gospodinjstvu? kateri od naslednjih opisov ji najbolj ustreza?</b>	
	1 - s sedanjimi dohodki se lahko brez težav preživljamo	39.3
	2 - s sedanjimi dohodki ravno še shajamo	45.4
	3 - s sedanjimi dohodki se le težko preživljamo	11.4
	4 - s sedanjimi dohodki se izredno težko preživljamo	2.9
	8 - (ne vem)	1.1
<b>F34</b>	<b>Če bi se nenadoma iz kakršnegakoli razloga znašli v resnih finančnih težavah in bi si morali od nekoga sposoditi denar, da bi se lahko preživljali, kako enostavno ali težko bi bilo to za vas?</b>	
	1 - zelo težko	40.3
	2 - dokaj težko	28.6
	3 - niti težko niti enostavno	16.4
	4 - dokaj enostavno	8.5
	5 - zelo enostavno	3.6
	8 - (ne vem)	2.5
<b>F35</b>	<b>ANKETARSKA ŠIFRA</b>	
	<b>ŠIFRIRAJ NA PODLAGI VPRAŠANJA F4</b>	
	1 - anketiranec(ka) živi z zakoncem oziroma partnerjem	
	2 - ne živi z zakoncem ali partnerjem	
	<i>PRESKOK (F35=1; n=853)</i>	
<b>F36</b>	<b>Katera je najvišja stopnja izobrazbe, ki jo je dosegel vaš zakonec, partner?</b>	
	00 - nedokončana osnovna šola	3.4
	01 - dokončana osnovna šola	17.4
	02 - 2-3 letna poklicna šola	29.4
	03 - splošna gimnazija, poklicna gimnazija, štiriletna strokovna šola	30.5
	04 - 2-letna višja (strokovna) šola	6.8
	05 - visoka šola, fakulteta, akademija	10.9
	06 - magisterij, doktorat	1.2
	88 - (ne vem)	0.5
<b>F37a</b>	<b>Kaj od naštetega opisuje delovno aktivnost zakonca / partnerja v zadnjem tednu dni? Navedite vse ustrezne odgovore. (Seštevek večih odgovorov)</b>	
	01 - opravlja <u>plačano delo</u> , tudi če je bil(a) na dopustu (zaposlen samozaposlen, dela za svoje družinsko podjetje)	57.5
	02 - se <u>izobražuje</u> (tudi če je trenutno na šolskih počitnicah; gre za izobraževanje, ki ga <u>ne</u> plačuje delodajalec)	5.2
	03 - je <u>nezaposlen(a)</u> , aktivno je iskal(a) delo	3.5
	04 - je <u>nezaposlen(a)</u> , <u>ni</u> aktivno iskal(a) dela	1.8
	05 - trajno <u>bolan</u> ali delovno nezmožen	1.4
	06 - <u>upokojen(a)</u>	31.2

07 - <u>javna dela</u>	0.5
08 - opravlja <u>gospodinjska dela, skrbi za otroke ali druge osebe</u>	23.4
09 - (drugo)	1.5
88 - (ne vem)	0.0

**F37b ANKETARSKA ŠIFRA**

- 1 - **več kot ena** obkrožena šifra pri
- 2 - **le ena** obkrožena šifra pri

*PRESKOK (F37b=1; n=275)*

**F37c In kaj od naštetega najbolje opisuje delovno aktivnost zakonca / partnerja v zadnjem tednu dni? Prosimo navedite le en odgovor.**

01 - opravlja <u>plačano delo</u> , tudi če je bil(a) na dopustu (zaposlen samozaposlen, dela za svoje družinsko podjetje)	57.8
02 - se <u>izobražuje</u> (tudi če je trenutno na šolskih počitnicah; gre za izobraževanje, ki ga <u>ne</u> plačuje delodajalec)	2.2
03 - je <u>nezaposlen(a)</u> , aktivno je iskal(a) delo	2.2
04 - je <u>nezaposlen(a)</u> , <u>ni</u> aktivno iskal(a) dela	0.7
05 - trajno <u>bolan</u> ali delovno nezmožen	0.4
06 - <u>upokojen(a)</u>	23.3
07 - <u>javna dela</u>	1.1
08 - opravlja <u>gospodinjska dela, skrbi za otroke ali druge osebe</u>	11.3
09 - (drugo)	0.7
88 - (ne vem)	0.4

*PRESKOK (F37 a=2-9,88; n=613)*

**VPRAŠAJ TISTE, KI SO PRI F37a ODGOVORILI, DA PARTNER NE OPRAVLJA PLAČANEGA DELA (šifre 2-9 ter 88). ČE PARTNER OPRAVLJA PLAČANO DELO (šifra 1 pri F37a) VPRAŠAJTE F39.**

**F38 Ali lahko še enkrat preverim, ali je v zadnjem tednu dni opravil(a) kakšno delo za plačilo (uro ali več)?**

1 - da	41,6
2 - ne	58,4
8 - (ne vem)	0.0

(ČE PARTNER OPARVLJA PLAČANO DELO, n=505 )

**F39 Kakšen je naziv njegovega / njenega delovnega mesta?**

**F40 Kakšno delo večinoma opravlja na svojem delovnem mestu?**

**F41 Kakšna znanja ali kvalifikacije so potrebne za opravljanje tega dela?**

0 - vojaški poklici	0.0
1 - zakonodajalci/zakonodajalke, visoki uradniki/visoke uradnice, menedžerji/menedžerke	8.3
2 - strokovnjaki/strokovnjakinje	17.0
3 - tehniki/tehnice in drugi strokovni sodelavci/druge strokovne sodelavke	13.5
4 - uradniki/uradnice	11.5
5 - poklici za storitve, prodajalci/prodajalke	14.3
6 - kmetovalci/kmetovalke, gozdarji/gozdarke, ribiči/ribičke, lovci/lovke	1.8
7 - poklici za neindustrijski način dela	20.0
8 - upravljavci/upravljavke strojev in naprav, industrijski izdelovalci/industrijske izdelovalke in sestavljavci/sestavljavke	6.5
9 - poklici za preprosta dela	7.1

**F42 Ali pri svoji poglavitni zaposlitvi... (n=503)**

1 - dela za koga drugega	85.3
2 - je samozaposlen(a)	11.1
3 - dela v družinskem podjetju	3.0
8 - (ne vem)	0.6

PRESKOK (F42=2; n=62)

**F43 Koliko ljudi zaposluje (če sploh)?**

0 ljudi	46.8
do 5 ljudi	32.2
6 do 10 ljudi	3.2
11 ljudi in več	17.6
88888 - (ne vem)	0.0

**F44 Ali pri svojem delu nadzoruje delo drugih zaposlenih, oziroma je zanj odgovoren/odgovorna?**

1 - da	38.1
2 - ne	60.9
8 - (ne vem)	1.0

PRESKOK (F44=1; n=195)

**F45 Koliko podrejenih ima pri svojem delu?**

0 ljudi	6.7
do 5 ljudi	39.0
6 do 10 ljudi	18.5
11 ljudi in več	22.5
8888 - (ne vem)	13.3

ČE PARTNER OPRAVLJA PLAČANO DELO (šifra 1 pri F37a ali F38) (n=496)

Prebral(a) vam bom nekaj stvari v zvezi s partnerjevim delom, zaposlitvijo. Prosim ocenite, koliko mu / ji predpostavljeni pri njegovem / njenem delu dopuščajo...

		sploh nima vpliva na to								v celoti (ne vpliva na to vem)			
		00	01	02	03	04	05	06	07	08	09	10	88
<b>F46</b>	da se sam(a) odloča, kako si bo organiziral(a) delo čez dan	15.7	6.9	3.6	4.4	4.2	13.1	5.6	6.5	10.1	7.3	18.8	3.8
<b>F47</b>	da vpliva na odločitve o delovanju organizacije	28.1	10.3	8.5	6.5	3.0	8.5	4.5	4.3	6.5	2.6	13.4	3.8

**F48 Koliko ur na teden običajno dela,  vključno  s plačanimi ali neplačanimi nadurami. (n=466)**

Povprečno 44.58 ure	
88 - (ne vem)	2.8

VPRAŠAJ VSE !

**F49 Katera je najvišja stopnja izobrazbe, ki jo je dosegel vaš oče?**

00 - nedokončana osnovna šola	10.6
01 - dokončana osnovna šola	27.7
02 - 2-3 letna poklicna šola	29.5
03 - splošna gimnazija, poklicna gimnazija, štiriletna strokovna šola	13.5
04 - 2-letna višja (strokovna) šola	2.8

	05 - visoka šola, fakulteta, akademija	5.0
	06 - magisterij, doktorat	0.8
	88 - (ne vem)	9.9
<b>F50</b>	<b>Ko ste bili stari 14 let, ali je vaš oče...</b>	
	1 - delal za koga drugega	59.5
	2 - bil je samozaposlen(a)	13.3
	3 - ni bil zaposlen	14.6
	4 - ni bil prisoten / že umrl	7.8
	- (ne vem)	4.7
	<i>PRESKOK (F50=2; n=205)</i>	
<b>F51</b>	<b>Koliko ljudi je zaposloval?</b>	
	1 - nič	60.0
	2 - 1 do 24	37.6
	3 - 25 ali več	2.4
	8 - (ne vem)	0.0
	<i>(Če je bil oče zaposlen, n=913)</i>	
<b>F52</b>	<b>Ali je pri svojem delu nadzoroval delo drugih zaposlenih, oziroma je bil zanj odgovoren?</b>	
	1 - da	40.3
	2 - ne	56.2
	8 - (ne vem)	3.5
<b>F53</b>	<b>Kakšen je bil naziv njegovega delovnega mesta?</b>	
	<b>Podatki so v datoteki!</b>	
<b>F54</b>	<b>Katera od stvari <u>najbolje</u> opisuje vrsto dela, ki ga je opravljal, ko ste imeli 14 let? (n=1064)</b>	
	01 - <b>tradicionalni izvedenski poklici</b> (odvetnik, zdravnik, znanstvenik, inženir, računovodja)	3.9
	02 - <b>moderni izvedenski poklici</b> (učitelj, medicinska sestra, psihiater, socialni delavec, strokovnjak-svetovalac, umetnik, višji policist, računalniški programer)	3.8
	03 - <b>uradniški poklici, poklici srednje ravni</b> (tajnica, osebni tajnik, administrator, uradnik v pisarni, delo telefonskem servisu, pomožna medicinska sestra, vzgojiteljica v vrtcu)	2.8
	04 - <b>višji manager ali administrator</b> (planiranje, organizacija, koordinacija dela ali financ - finančni direktor, direktor)	4.4
	05 - <b>tehnični in obrtniški poklici</b> (mehanic, monter, vodovodni inštalater tiskar, orodjar, električar, kmetovalec, vrtnar, voznik vlaka)	30.1
	06 - <b>polrutinski proizvodni in storitveni poklici</b> (poštar, varnostnik, upravljalavec stroja, hišnik, kmet, pomožni gostinski delavec, receptor, prodajalec)	15.1
	07 - <b>rutinski proizvodni in storitveni poklici</b> (voznik tovornjaka, čistilec, vratar, delavec pri pakiranju, industrijska šivilja, kurir, fizični delavec, natakari)	25.8
	08 - <b>srednji ali nižji management</b> (vodja pisarne, poslovodja, direktor bančne podružnice, upravnik kmetijskega posestva, vodja restavracije, vodja skladišča, gostilničar)	8.2
	88 - (ne vem)	5.9

<b>F55</b>	<b>Katera je najvišja stopnja izobrazbe, ki jo je dosegla vaša mama?</b>	
	00 - nedokončana osnovna šola	14.0
	01 - dokončana osnovna šola	43.6
	02 - 2-3 letna poklicna šola	16.6
	03 - splošna gimnazija, poklicna gimnazija, štiriletna strokovna šola	13.8
	04 - 2-letna višja (strokovna) šola	2.1
	05 - visoka šola, fakulteta, akademija	4.2
	06 - magisterij, doktorat	0.6
	88 - (ne vem)	5.0
<b>F56</b>	<b>Ko ste bili stari 14 let, ali je vaša mama...</b>	
	1 - delala za koga drugega	45.4
	2 - bila je samozaposlen(a)	5.1
	3 - ni bila zaposlena	45.6
	4 - ni bila prisotna / že umrla	2.5
	8 - (ne vem)	1.4
	<i>PRESKOK (F56=2; n=81)</i>	
<b>F57</b>	<b>Koliko ljudi je zaposlovala, če sploh?</b>	
	1 - nič	70.4
	2 - 1 do 24	24.7
	3 - 25 ali več	0.0
	8 - (ne vem)	4.9
	<i>(Če je bila mama zaposlena, n=674)</i>	
<b>F58</b>	<b>Ali je pri svojem delu nadzorovala delo drugih zaposlenih, oziroma je bila zanj odgovorna?</b>	
	1 - da	22.3
	2 - ne	74.5
	8 - (ne vem)	3.3
<b>F59</b>	<b>Kakšen je bil naziv njenega delovnega mesta?</b>	
	Podatki so v datoteki!	
<b>F60</b>	<b>Katera od stvari najboljše opisuje vrsto dela, ki ga je opravljala, ko ste imeli 14 let? (n=714)</b>	
	01 - <b>tradicionalni izvedenski poklici</b> (odvetnik, zdravnik, znanstvenik, inženir, računovodja)	4.5
	02 - <b>moderni izvedenski poklici</b> (učitelj, medicinska sestra, psihiater, socialni delavec, strokovnjak-svetovalec, umetnik, višji policist, računalniški programer)	9.4
	03 - <b>uradniški poklici, poklici srednje ravni</b> (tajnica, osebni tajnik, administrator, uradnik v pisarni, delo telefonskem servisu, pomožna medicinska sestra, vzgojiteljica v vrtcu)	17.9
	04 - <b>višji manager ali administrator</b> (planiranje, organizacija, koordinacija dela ali financ - finančni direktor, direktor)	3.6
	05 - <b>tehnični in obrtniški poklici</b> (mehanic, monter, vodovodni inštalater, tiskar, orodjar, električar, kmetovalec, vrtnar, voznik vlaka)	8.0
	06 - <b>polrutinski proizvodni in storitveni poklici</b> (poštar, varnostnik, upravljavec stroja, hišnik, kmet, pomožni gostinski delavec, receptor, prodajalec)	15.0
	07 - <b>rutinski proizvodni in storitveni poklici</b> (voznik tovornjaka, čistilec, vratar, delavec pri pakiranju, industrijska šivilja, kurir, fizični delavec, natakár)	32.2



	08 - <b>srednji ali nižji management</b> (vodja pisarne, poslovodja, direktor bančne podružnice, upravnik kmetijskega posestva, vodja restavracije, vodja skladišča, gostilničar)	5.5
	88 - (ne vem)	3.9
	<b>Odgovarjajo vsi!</b>	
<b>F61</b>	<b>Ali ste se v zadnjih 12 mesecih udeležili kakšnega tečaja, predavanja ali konference, da bi izboljšali svoje znanje ali delovne veščine?</b>	
	1 - da	39.0
	2 - ne	60.3
	8 - (ne vem)	0.6
<b>F62</b>	<b>Vas lahko vprašam o vašem sedanjem uradnem zakonskem stanu? Kateri od naslednjih opisov najbolj ustreza vaši situaciji?</b>	
	1 - poročen(a)	51.9
	2 - živi ločeno (legalno še poročen)	0.8
	3 - ločen(a)	3.9
	4 - vdovec, vdova	9.5
	5 - nikoli ni bil(a) poročen(a)	32.7
	7 - (ne želi odgovoriti)	0.6
	8 - (ne vem)	0.7
	<i>PRESKOK (F62=1; n=791)</i>	
<b>F63</b>	<b>Ali sedaj živite s svojim zakoncem?</b>	
	1 - da	95.2
	2 - ne	4.8
	7 - (ne želi odgovoriti)	0.0
	8 - (ne vem)	0.0
	<i>PRESKOK (F63=2.7.8; n=42)</i>	
<b>F64</b>	<b>Ali sedaj živite z drugim partnerjem?</b>	
	1 - da	19.0
	2 - ne	81.0
	7 - (ne želi odgovoriti)	0.0
	8 - (ne vem)	0.0
	<i>PRESKOK (F62=2-8; n=666)</i>	
	<b>ČE ANKETIRANEC NI POROČEN</b>	
<b>F65</b>	<b>Ali sedaj živite s kakšnim partnerjem?</b>	
	1 - da	15.9
	2 - ne	83.8
	7 - (ne želi odgovoriti)	0.3
	8 - (ne vem)	0.0
	<i>PRESKOK (F63=1; F64=2, 7, 8; F65=2, 7, 8; n=1271)</i>	
<b>F66</b>	<b>Ali ste kdaj živeli s partnerjem, ne da bi bili z njim / njo poročeni?</b>	
	1 - da	18.9
	2 - ne	80.6
	7 - (ne želi odgovoriti)	0.5
	8 - (ne vem)	0.0
<b>F67</b>	<b>ANKETAR, ŠIFRIRAJ NA PODLAGI VPRAŠANJA <span style="border: 1px solid black; padding: 0 2px;">F62</span></b>	
	1 - ANKETIRANEC JE POROČEN, LOČEN ALI VDOVEC (šifre 1, 2 ali 4 pri F62)	
	2 - DRUGO	

**F68 Ali ste bili kdaj ločeni?(n=957)**

1 - da	11.2
2 - ne	88.7
7 - (ne želi odgovoriti)	0.1
8 - (ne vem)	0.0

Odgovarjajo vsi!

**F69 ANKETAR, GLEDE NA DRUŽINSKO TABELO (F4) KODIRAJTE:**

1 - PRI ANKETIRANCU DOMA ŽIVIJO OTROCI  
 2 - NE ŽIVIJO  
 PRESKOK (F69=2; n=699)

**F70 Ali so v vašem gospodinjstvu kdaj živeli otroci (vaši, posvojeni, pastorki, rejenci)?**

1 - da	53.9
2 - ne	45.4
8 - (ne vem)	0.7

**F70a Ali vaša mama še živi?**

OPOMBA ZA ANKETARJA: lahko se nanaša tudi na mačeho ali posvojiteljico

1 - da	58.5
2 - ne	41.1
8 - (ne vem)	0.4

**F70b Ali vaš oče še živi?**

OPOMBA ZA ANKETARJA: lahko se nanaša tudi na očima ali posvojitelja

1 - da	44.5
2 - ne	54.7
8 - (ne vem)	0.9

In zdaj nekaj vprašanj o tem, kako usklajujete različna področja svojega življenja

Najprej vam bom prebral/a nekaj trditev o tem, kako ste se morda počutili v zadnjem času.  
 Za vsako trditev prosim povejte, kako pogosto ste se tako počutili v zadnjih dveh tednih.

		ves čas	večino časa	več kot polovico časa	manj kot polovico časa	le malo časa nikoli	(ne vem)	
		1	2	3	4	5	6	8
<b>G1</b>	Bil sem se vesel in dobre volje.	8.1	35.6	30.8	14.2	9.1	1.2	0.9
<b>G2</b>	Bil sem miren in sproščen.	6.2	33.4	30.5	18.9	8.9	1.2	0.8
<b>G3</b>	Bil sem dejaven in poln energije.	9.3	31.9	28.9	16.7	10.1	1.9	1.1
<b>G4</b>	Zbujal sem se svež in spočit.	7.1	24.1	22.1	23.6	17.0	5.1	1.1
<b>G5</b>	Moje vsakodnevno življenje je bilo polno stvari, ki me zanimajo.	9.6	32.4	27.0	17.5	10.2	1.7	1.5

Sedaj pa vam bom prebral/a nekaj trditev o moških in ženskah ter o njihovih vlogah v družini. V kolikšni meri soglašate oz. ne soglašate z vsako od teh trditev?

	močno sogla- šam 1	sogla- šam 2	ni ni soglašam 3	ne sogla- šam 4	sploh ne so- glašam 5	(ne vem) 8
<b>G6</b> Ženska mora biti pripravljena zmanjšati obseg svojega plačanega dela v korist svoje družine.	6.8	35.4	24.7	26.1	4.6	2.4
<b>G7</b> Moški morajo prevzeti enako mero odgovornosti za dom in družino kot ženske.	31.5	58.4	6.3	2.4	0.5	0.9
<b>G8</b> Kadar ni dovolj delovnih mest, bi morali imeti moški prednost pri zaposlovanju pred ženskami.	4.0	19.8	17.3	39.8	16.9	2.1
<b>G9</b> Kadar so v družini otroci, bi morali starši ostati skupaj, tudi če se ne razumejo.	5.3	20.5	21.2	37.5	12.9	2.5
<b>G10</b> Družina bi morala biti za - vsakega najpomembnejša stvar v njegovem / njenem življenju.	34.6	49.9	10.1	3.4	0.6	1.5

**G11 ANKETARSKA ŠIFRA:  
GLEDE NA DRUŽINSKO TABELO KODIRAJTE**

1 - ANKETIRANEC ŽIVI Z MOŽEM / ŽENO /PARTNERJEM  
(šifra 01 pri F4)

2 - NE ŽIVI Z ZAKONCEM ALI PARTNERJEM

*PRESKOK (G11=1, n=850) do vključno G17*

**G12 Katerega leta ste začeli živeti v skupnem gospodinjstvu s svojim možem/ženo/partnerjem/-ico?**

1 - do 1970	27.3
2 - od 1971 do 1980	23.9
3 - od 1981 do 1990	22.1
4 - od 1991 do 2000	19.4
5 - od 2001 do 2004	5.7
8888 - (ne vem)	1.5

Zakonci ali partnerji imajo včasih različna mnenja o družinskih zadevah. Kako pogosto se zgodi, da sta z vašim možem/ženo/partnerjem/-ico nesoglasna glede tega..

	nikoli 01	manj kot enkrat meseč- no 02	enkrat meseč- no 03	nekaj- krat meseč- no 04	nekaj- enkrat teden- sko 05	nekaj- krat teden- sko 06	vsak dan 07	nobe- den zapo- slen - 08	(ne vem) 88
<b>G13</b> kako si razdeliti delo v gospodinjstvu	45.3	18.6	14.0	10.2	4.8	2.6	3.3	0.1	1.1
<b>G14</b> glede denarja	56.7	17.1	12.4	6.6	2.8	1.2	2.1	0.1	1.1
<b>G15</b> glede tega, koliko časa naj kdo preživi v službi	58.9	10.3	5.3	3.6	1.6	1.1	1.5	14.7	2.9

Čigava beseda obvelja, kadar se z vašim možem / ženo / partnerjem odločata o naslednjih stvareh..

	vedno moja 01	pona- vadi moja 02	od obeh enako 03	pona- vadi partner- jeva 04	vedno partner- jeva 05	navadno od nekoga tretjega 06	(ne vem) 88
<b>G16</b> občasni večjih nakupih za gospodinjstvo	7.4	12.8	61.3	9.1	7.9	0.4	1.2
<b>G17</b> o tem, kako si razdeliti delo v gospodinjstvu	7.6	11.8	61.6	10.8	6.2	0.2	1.6

**G18 ANKETARSKA ŠIFRA:**  
ANKETAR, ŠIFRIRAJ NA PODLAGI VPRAŠANJ **F37a** IN **F38**

- 1 - PARTNER ANKETIRANCA IMA PLAČANO ZAPOSLOSTEVO  
(šifra 01 pri F37a ali 01 pri F38)  
2 - PARTNER NI ZAPOSLEN

PRESKOK (G18=1, n=490) do vključno G21

Kako pogosto mora partner pri svojem delu oz. službi...

	nikoli 01	manj kot meseč- no 02	enkrat meseč- no 03	nekaj- krat meseč- no 04	enkrat teden- sko 05	nekaj- krat teden- sko 06	vsak dan 07	(ne vem) 88
<b>G19</b> delati zvečer ali ponoči	55.5	9.0	5.3	17.1	3.5	6.5	2.7	0.4
<b>G20</b> delati nadure brez predhodnega obvestila	49.6	12.8	9.3	14.6	5.5	3.9	2.8	1.4

**G21 Kako pogosto mora partner delati ob vikendih (ob sobotah in nedeljah)?**

- 1 - nikoli 33.3  
2 - manj kot enkrat mesečno 16.7  
3 - enkrat mesečno 15.9  
4 - nekajkrat mesečno 23.9  
5 - vsak teden 9.6  
8 - (ne vem) 0.6

(n=842) do vključno G27

**G22 Sedaj vam bom zastavil(a) nekaj vprašanj o gospodinjstvem delu. Z gospodinjstvom delamo imamo v mislih stvari, ki jih običajno delamo na domu ali okoli njega, kot na primer kuhanje, pomivanje, pospravljanje, pranje, delo na vrtu, nakupovanje, vzdrževanje in popravila v hiši oz. stanovanju - ne pa tudi varstva otrok in prostočasnih dejavnosti. Če vzamemo običajen dan v tednu, približno koliko ur skupaj člani vašega gospodinjstva porabijo za gospodinjstvo delo?**  
(ANKETAR: Zaokroži na najbližjo celo uro. Sprejmi tudi približno oceno!)

- 0 ur 0.7  
1 uro 6.1  
2 uri 17.7  
3 ure 22.4  
4 ure 15.6  
5 ur 10.1  
6 ur 4.9

7 ur	1.1
8 ur	5.1
9 ur	0.1
10 ur	5.1
11 ur in več	7.9
88 - (ne vem)	3.2

**G23 In približno kolikšen delež tega časa za gospodinjska dela porabite vi?**

01 - nič ali skoraj nič	11.8
02 - do ene četrtnine	16.6
03 - od ene četrtnine do polovice	27.3
04 - od ene polovice do treh četrtin	20.4
05 - nad tri četrtnine, a ne ves čas	10.6
06 - ves čas ali skoraj ves čas	12.7
88 - (ne vem)	0.6

**G24 In približno kolikšen delež časa za gospodinjska dela porabi vaš mož/ žena/ partner?**

01 - nič ali skoraj nič	16.5
02 - do ene četrtnine	20.2
03 - od ene četrtnine do polovice	24.3
04 - od ene polovice do treh četrtin	18.8
05 - nad tri četrtnine, a ne ves čas	9.7
06 - ves čas ali skoraj ves čas	10.0
88 - (ne vem)	0.6

**G25 Še vedno govoriva o tem, koliko časa člani vašega gospodinjstva porabijo za gospodinjska dela na domu. Prosim povejte mi, koliko ur skupaj običajno porabite za gospodinjska dela ob koncu tedna.**

(ANKETAR: Zaokroži na najbližjo celo uro. Sprejmi tudi približno oceno!)

0 ur	0.7
1 uro	1.7
2 uri	6.4
3 ure	12.0
4 ure	14.9
5 ur	11.4
6 ur	12.7
7 ur	5.0
8 ur	8.5
9 ur	0.5
10 ur	10.0
11 ur in več	14.3
88 - (ne vem)	1.9

**G26 In približno kolikšen delež tega časa za gospodinjska dela ob vikendih porabite vi?**

01 - nič ali skoraj nič	12.1
02 - do ene četrtnine	17.5
03 - od ene četrtnine do polovice	28.4
04 - od ene polovice do treh četrtin	21.0
05 - nad tri četrtnine, a ne ves čas	9.7
06 - ves čas ali skoraj ves čas	11.0
88 - (ne vem)	0.4

**G27 Kaj pa vaš mož/ žena/ partner? Približno kolikšen delež časa za gospodinjska dela ob vikendih porabi on / ona?**

01 - nič ali skoraj nič	14.0
02 - do ene četrtnine	20.3
03 - od ene četrtnine do polovice	26.7
04 - od ene polovice do treh četrtnin	19.0
05 - nad tri četrtnine, a ne ves čas	10.0
06 - ves čas ali skoraj ves čas	9.6
88 - (ne vem)	0.4

**G28 ANKETARSKA ŠIFRA: ŠIFRIRAJ NA PODLAGI VPRAŠANJ G23 IN G26**

- 1 - ANKETIRANEC NE OPRAVLJA NIČ ALI SKORAJ NIČ GOSPODINJSKEGA DELA  
(šifra 1 pri G23 IN šifra 1 pri G26)
- 2 - VSE OSTALO

**ČE ANKETIRANEC NE ŽIVI S PARTNERJEM (n=579) do vključno G32**

**G29 Sedaj vam bom zastavil(a) nekaj vprašanj o gospodinjskem delu. Z gospodinjskim delom imamo v mislih stvari, ki jih običajno delamo na domu ali okoli njega, kot na primer kuhanje, pomivanje, pospravljanje, pranje, delo na vrtu, nakupovanje, vzdrževanje in popravila v hiši oz. stanovanju - ne pa tudi varstva otrok in prostočasnih dejavnosti. Če vzamemo običajen dan v tednu, približno koliko ur skupaj člani vašega gospodinjstva porabijo za gospodinjsko delo?**  
(ANKETAR: Zaokroži na najbližjo celo uro. Sprejmi tudi približno oceno!)

0 ur	1.4
1 uro	7.6
2 uri	17.3
3 ure	20.4
4 ure	13.0
5 ur10.9	
6 ur	6.2
7 ur	2.1
8 ur	5.5
9 ur	0.2
10 ur	5.0
11 ur in več	5.3
88 - (ne vem)	5.3

**G30 In približno kolikšen delež tega časa za gospodinjska dela porabite vi?**

01 - nič ali skoraj nič	17.4
02 - do ene četrtnine	28.3
03 - od ene četrtnine do polovice	16.0
04 - od ene polovice do treh četrtnin	6.9
05 - nad tri četrtnine, a ne ves čas	3.6
06 - ves čas ali skoraj ves čas	26.6
88 - (ne vem)	1.2

**G31 Še vedno govoriva o tem, koliko časa člani vašega gospodinjstva porabijo za gospodinjska dela na domu. Prosim povejte mi, koliko ur skupaj običajno porabite za gospodinjska dela ob koncu tedna.**

(ANKETAR: Zaokroži na najbližjo celo uro. Sprejmi tudi približno oceno!)

0 ur	2.1
1 uro	3.9
2 uri	8.0
3 ure	11.5
4 ure	15.8

5 ur	13.5
6 ur	11.0
7 ur	4.5
8 ur	7.0
9 ur	1.2
10 ur	9.1
11 ur in več	7.9
88 - (ne vem)	4.6

**G32 In približno kolikšen delež tega časa za gospodinjska dela ob vikendih porabite vi?**

01 - nič ali skoraj nič	14.7
02 - do ene četrtnine	29.9
03 - od ene četrtnine do polovice	16.1
04 - od ene polovice do treh četrtnin	9.3
05 - nad tri četrtnine, a ne ves čas	4.1
06 - ves čas ali skoraj ves čas	24.7
88 - (ne vem)	1.2

**G33 ANKETARSKA ŠIFRA: ŠIFRIRAJ NA PODLAGI VPRAŠANJ **G30** IN **G32****

- 1 - ANKETIRANEC NE OPRAVLJA NIČ ALI SKORAJ NIČ GOSPODINJSKEGA DELA  
(šifra 1 pri G30 **IN** šifra 1 pri G32)
- 2 - VSE OSTALO

**Če pomislite na delo, ki ga običajno opravljate v gospodinjstvu, koliko soglašate ali ne soglašate z naslednjimi trditvami? (n=1185)**

	močno sogla- šam 1	sogla- šam 2	niti soglašam, niti ne soglašam 3	ne sogla- šam 4	sploh ne so- glašam 5	(ne vem) 8
<b>G34</b> Doma je treba postoriti veliko stvari in pogosto mi zmanjka časa, predno vse naredim.	11.4	48.6	15.8	19.9	3.6	0.7
<b>G35</b> Moje delo v gospodinjstvu se mi zdi enolično.	6.5	37.4	24.1	28.1	3.0	0.9
<b>G36</b> Sam(a) se lahko odločim, kdaj in kako opravljam gospodinjska dela.	21.9	60.9	10.0	6.1	0.5	0.6
<b>G37</b> Moje delo v gospodinjstvu se mi zdi stresno.	1.8	9.0	12.6	57.1	18.6	1.0

**Odgovarjajo vsi!**

**G38 Kako dobro je vaše gospodinjstvo opremljeno za gospodinjska dela? Če na primer 0 pomeni, da v gospodinjstvu ni tekoče vode, 10 pa, da imajo stroj za pomivanje posode, kako bi vi ocenili opremljenost vašega gospodinjstva?**

zeło slabo opremljeno										zeło dobro opremljeno (ne vem)	
00	01	02	03	04	05	06	07	08	09	10	88
0.2	0.2	0.8	1.7	2.2	9.4	6.7	13.5	22.0	14.6	27.3	1.4

**G39 Če pustimo ob strani gospodinjsko delo - ali poleg tega dela morda tudi skrbite za kakega člana gospodinjstva, na primer za majhnega otroka ali nekoga, ki je bolan, invaliden ali ostareel?**

1 - da	22.1
2 - ne	77.7
8 - (ne vem)	0.2

- G40 Ali poleg skrbi za lastne otroke kdaj brez plačila pomagate tudi članom širše družine ali sorodnikom, ki niso člani vašega gospodinjstva, npr. z varstvom otrok ali drugih odvisnih članov, ali z delom v njihovem gospodinjstvu?**
- |                              |      |
|------------------------------|------|
| 01 - nikoli                  | 51.9 |
| 02 - manj kot enkrat mesečno | 12.4 |
| 03 - enkrat mesečno          | 10.3 |
| 04 - nekajkrat mesečno       | 10.7 |
| 05 - enkrat tedensko         | 4.0  |
| 06 - večkrat tedensko        | 5.3  |
| 07 - vsak dan                | 3.9  |
| 88 - (ne vem)                | 1.5  |
- G41 In če bi pomoč potrebovali vi - ali je kdo izven vašega gospodinjstva, ki ga lahko zaprosite za brezplačno pomoč pri varstvu otrok ali drugih odvisnih članov, ali za delo v vašem gospodinjstvu?**
- |               |      |
|---------------|------|
| 1 - da        | 76.2 |
| 2 - ne        | 18.4 |
| 88 - (ne vem) | 5.3  |
- G42 ANKETAR, ŠIFRIRAJ ALI PO POTREBI VPRAŠAJ**  
Rad(a) bi še enkrat preveril(a), ali z vami v gospodinjstvu živijo otroci stari do vključno 12 let? Prosim upoštevajte tudi pastorko, posvojence, rejence ali partnerjeve otroke.
- |        |      |
|--------|------|
| 1 - da | 23.2 |
| 2 - ne | 76.8 |
- PRESKOK (G42=1; n=332) do vključno G45*
- G43 Sedaj vas sprašujem za najmlajšega otroka v vašem gospodinjstvu. Prosim povejte, kdo ga ima običajno v varstvu, kadar ni z vami ali vašim možem / ženo / partnerjem, oziroma kadar ni v šoli? Izberite le en odgovor.**
- |   |      |
|---|------|
| 01 - stari starši   | 37.7 |
| 02 - moj nekdanji mož / nekdanja žena / nekdanji partner                                | 0.6  |
| 03 - nek drug član družine  | 12.7 |
| 04 - nekdo, ki ni član družine, ga ima v brezplačnem varstvu na našem domu ali pri sebi | 3.6  |
| 05 - nekdo ga ima v plačanem varstvu na našem domu ali pri sebi                         | 2.4  |
| 06 - je v brezplačnem vrtcu ali jaslih izven našega doma                                | 0.3  |
| 07 - je v plačanem vrtcu ali jaslih izven našega doma                                   | 12.0 |
| 08 - otrok je lahko sam doma  | 11.1 |
| 09 - varstva otrok ne potrebujemo (nekdo od staršev je ves čas doma, ni v službi)       | 13.9 |
| 10 - drugo  | 4.8  |
| 88 - (ne vem)   | 0.9  |
- G44 Glede na vašo sedanjo situacijo - ali bi v idealnem primeru želeli veliko več varstva za otroke, nekaj več, ali je sedaj v redu?**
- |                             |      |
|-----------------------------|------|
| 1 - precej več              | 3.6  |
| 2 - nekaj več               | 17.3 |
| 3 - sedaj je v redu         | 74.8 |
| 4 - (želel bi manj varstva) | 0.3  |
| 8 - (ne vem)                | 4.0  |



**G45** Ali imate kaj otrok katerekoli starosti, ki sedaj ne živijo v vašem gospodinjstvu?  
 Prosim upoštevajte tudi pastorko, posvojence, rejence ali partnerjeve otroke.  
**OPOMBA ZA ANKETARJA:** upoštevajte le še živeče otroke

1 - da	31.1
2 - ne	68.9

*PRESKOK (G45=1; n=449)*

**G46** Koliko je takih otrok?

1 otrok	41.6
2 otroka	43.4
3 otroci	10.5
4 otroci	2.7
5 otrok	1.8
88 - (ne vem)	

**G47** ANKETARSKA ŠIFRA:

ŠIFRIRAJ NA PODLAGI VPRAŠANJA **G46**

1 - ANKETIRANEC IMA ENEGA OTROKA, KI NE ŽIVI V GOSPODINJSTVU (G46 = 1)  
 2 - ANKETIRANEC IMA DVA ALI VEČ OTROK, KI NE ŽIVJO V GOSPODINJSTVU  
 (G46 = 2 ALI VEČ )

**ČE IMA ANKETIRANEC ENEGA OTROKA, KI NE ŽIVI V GOSPODINJSTVU (n=194)**

**G48** Je to sin ali hči?

1 - sin	46.9
2 - hči	53.1
8 - (ne vem)	0.0

**G49** Katerega leta je bil(a) rojen(a)?

1 - do 1960	18.9
2 - od 1961 do 1970	32.1
3 - od 1971 do 1980	36.8
4 - od 1981 do 1990	8.4
5 - od 1991 dalje	2.1
8888 - (ne vem)	1.6

**ČE IMA ANKETIRANEC 2 ALI VEČ OTROK, KI NE ŽIVJO V GOSPODINJSTVU (n=260)**

**G50** Katerega leta je bil rojen najstarejši izmed otrok, ki sedaj ne živijo v vašem gospodinjstvu?

1 - do 1960	46.9
2 - od 1961 do 1970	34.6
3 - od 1971 do 1980	16.2
4 - od 1981 do 1990	1.9
5 - od 1991 dalje	0.0
8888 - (ne vem)	0.4

**G51** In katerega leta je bil rojen najmlajši izmed otrok, ki sedaj ne živijo v vašem gospodinjstvu?

1 - do 1960	24.3
2 - od 1961 do 1970	36.3
3 - od 1971 do 1980	34.0
4 - od 1981 do 1990	3.9
5 - od 1991 dalje	1.2
8888 - (ne vem)	0.4

- G52** Koliko izmed vaših otrok, ki sedaj ne živijo v vašem gospodinjstvu je hčera?
- |               |      |
|---------------|------|
| 0 hčera       | 24.9 |
| 1 hči         | 40.2 |
| 2 hčeri       | 28.4 |
| 3 hčere       | 6.1  |
| 4 hčere       | 0.4  |
| 88 - (ne vem) | 0.0  |
- ČE KATERI IZMED OTROK SEDAJ NE ŽIVI V GOSPODINJSTVU ANKETIRANCA (n=447)**
- G53** Koliko finančne pomoči dajete vašemu otroku /otrokom, oziroma vnuku / vnukom, ki ne živijo v vašem gospodinjstvu?
- |                            |      |
|----------------------------|------|
| 1 - veliko finančne pomoči | 5.1  |
| 2 - nekaj finančne pomoči  | 49.0 |
| 3 - nič finančne pomoči    | 45.4 |
| 8 - (ne vem)               | 0.4  |
- G54** Koliko pomoči pri vsakdanjem gospodinskem delu dajete vašim odraslim otrokom ali vnukom, ki ne živijo v vašem gospodinjstvu?
- |  |      |
|--|------|
| 1 - veliko pomoči pri gospodinskem delu                    | 3.6  |
| 2 - nekaj pomoči pri gospodinskem delu                     | 35.3 |
| 3 - nič pomoči pri gospodinskem delu                       | 58.0 |
| 4 - (otroci, ki ne živijo v gospodinjstvu še niso odrasli) | 2.2  |
| 8 - (ne vem)   | 0.9  |
- PRESKOK (G54=1,2 3 ali 8; n=437)*
- G55** In koliko finančne pomoči dobite od vaših odraslih otrok ali vnukov, ki ne živijo v vašem gospodinjstvu?
- |                            |      |
|----------------------------|------|
| 1 - veliko finančne pomoči | 0.2  |
| 2 - nekaj finančne pomoči  | 16.2 |
| 3 - nič finančne pomoči    | 83.3 |
| 8 - (ne vem)               | 0.2  |
- G56** Koliko pa dobite pomoči pri vsakdanjem gospodinskem delu od vaših odraslih otrok ali vnukov, ki ne živijo v vašem gospodinjstvu?
- |   |      |
|---|------|
| 1 - veliko pomoči pri gospodinskem delu | 3.9  |
| 2 - nekaj pomoči pri gospodinskem delu  | 32.6 |
| 3 - nič pomoči pri gospodinskem delu    | 63.0 |
| 8 - (ne vem)                            | 0.5  |
- ANKETARSKA ŠIFRA:**
- G57** ŠIFIRAJ NA PODLAGI VPRAŠANJA **F3**
- |   |  |
|---|--|
| 1 - ANKETIRANEC JE BIL ROJEN PO LETU 1958 (F3 = od 1959 do vključno 1990) |  |
| 2 - VSE OSTALO  |  |
- G58** Ali nameravate v naslednjih treh letih imeti otroka?  
**OPOMBA ZA ANKETARJA: ČE JE ANKETIRANCA ALI ANKETIRANČEVA PARTNERKA NOSEČA, ŠIFIRAJTE S 4 (n=780)**
- |                 |      |
|-----------------|------|
| 1 - zagotovo ne | 51.4 |
| 2 - verjetno ne | 28.2 |
| 3 - verjetno da | 14.5 |
| 4 - zagotovo da | 5.9  |
| 8 - (ne vem)    | 0.0  |

- G59 ANKETARSKA ŠIFRA:**  
**ŠIFRIRAJ NA PODLAGI VPRAŠANJA F8d:** Glavna aktivnost anketiranca:  
 1 - opravlja plačano delo (šifra 01 pri F8d)  
 2 - se izobražuje (šifra 02 pri F8d)  
 3 - upokojen (šifra 06 pri F8d)  
 4 - ostalo (šifre 03-05, 07-09, 88 pri F8d)
- G60 ANKETARSKA ŠIFRA:**  
**ŠIFRIRAJ NA PODLAGI VPRAŠANJA F12:**  
 1 - dela za nekoga drugega (šifra 1 pri F12)  
 2 - vse ostalo (šifre 2-8 pri F12)
- PRESKOK (G60=1; n=586)*
- G61 Če bi se danes kdo potegoval za delo, ki ga sedaj opravljate, ali bi za to moral narediti več kot osnovno šolo?**
- |              |      |
|--------------|------|
| 1 - da       | 87.2 |
| 2 - ne       | 11.4 |
| 8 - (ne vem) | 1.4  |
- PRESKOK (G61=1; n=518)*
- G62 Koliko let dodatne izobrazbe bi poleg obvezne osnovne šole potreboval za tako delo?**
- |  |      |
|--|------|
| 01 - manj kot leto več (od osnovnošolske)            | 1.4  |
| 02 - približno 1 leto več                            | 1.9  |
| 03 - približno 2 leti več                            | 7.7  |
| 04 - približno 3 leta več                            | 23.0 |
| 05 - približno 4-5 let več                           | 35.5 |
| 06 - približno 6-7 let več                           | 11.2 |
| 07 - približno 8-9 let več                           | 15.1 |
| 08 - 10 ali več let več (od osnovnošolske izobrazbe) | 3.5  |
| 88 - (ne vem)  | 0.8  |
- PRESKOK (G61=2,8; n=586)*
- G63 Če bi vas pri vašem delu nadomestil nekdo s primerno stopnjo izobrazbe, koliko časa bi potreboval, da bi lahko delo zares dobro opravljal?**
- |                         |      |
|-------------------------|------|
| 01 - 1 dan ali manj     | 3.2  |
| 02 - 2 do 6 dni         | 4.4  |
| 03 - ldo 4 tedne        | 10.9 |
| 04 - ldo 3 mesece       | 18.6 |
| 05 - 3 mesece do 1 leta | 28.3 |
| 06 - 1 do 2 leti        | 18.9 |
| 07 - 2 do 5 let         | 9.0  |
| 08 - več kot 5 let      | 3.9  |
| 88 - (ne vem)           | 2.6  |

Prosim povejte, koliko naslednje trditve veljajo za vaše delo oz. službo.  
(n=588) do vključno do G80

		sploh ne velja 1	le malo velja 2	precej velja 3	v celoti velja 4	(ne vem) 8
G64	Moje delo je zelo raznoliko	4.6	15.0	44.4	35.9	0.2
G65	Moje delo zahteva, da se ves čas učim novih stvari	6.0	21.9	42.2	29.7	0.2
G66	Varnost zaposlitve je visoka	7.0	21.5	47.0	23.6	0.9
G67	Moja plača je odvisna od tega, koliko se pri delu potrudim.	33.2	32.4	22.6	11.1	0.7
G68	Od sodelavcev lahko dobim pomoč, kadar jo potrebujem	5.1	11.4	51.9	30.4	1.2
G69	Sam si lahko določim, kdaj z delom pričnem ali končam	56.8	20.6	14.2	8.2	0.2
G70	Moje zdravje ali varnost sta zaradi dela ogrožena.	37.2	35.5	21.0	6.0	0.3

In koliko soglašate ali ne soglašate z naslednjimi trditvami o vašem delu oz. službi?

		močno sogla- šam 1	sogla- šam 2	niti soglašam, ne soglašam 3	ne sogla- šam 4	sploh ne so- glašam 5	(ne vem) 8
G71	Delati moram zelo veliko.	21.5	51.4	19.6	6.1	1.0	0.3
G72	Nikoli ni dovolj časa, da bi opravil(a) vse stvari, ki bi jih pri delu moral(a).	8.7	32.6	24.6	30.0	3.8	0.3
G73	Možnosti za napredovanje so velike.	3.1	19.1	26.1	34.3	16.7	0.7

G74 Za koliko ljudi je odgovoren vaš neposredno nadrejeni oziroma šef?

01 - nimam šefa	2.4
02 - za 1-3 ljudi	10.0
03 - za 4-9 ljudi	21.4
04 - za 10-19 ljudi	20.9
05 - za 20-49 ljudi	24.5
06 - za 50-99 ljudi	9.7
07 - za 100 za ali več ljudi	9.3
88 - ne vem za koliko	1.7
89 - ne vem, kdo je moj šef	0.2

PRESKOK (G74=02-88; n=572)

G75 Je vaš neposredno nadrejeni moški ali ženska?

1 - moški	70.5
2 - ženska	29.5

G75a Kolikšen je pri vašem delu oz. v vaši službi delež žensk?

01 - nič jih ni	10.9
02 - zelo majhen delež	22.8
03 - manj kot polovica	11.1
04 - približno polovica	10.7
05 - več kot polovica	15.7
06 - zelo velik delež	22.5
07 - vse so ženske	5.8
88 - (ne vem)	0.5

G76	Katerega leta ste prvič pričeli delati za vašega sedanjega delodajalca?	
	1 - do 1980	15.8
	2 - od 1981 do 1990	20.0
	3 - od 1991 do 2000	37.5
	4 - od 2001 do 2004	25.4
	8888 - (ne vem)	1.4

**Koliko soglašate ali ne soglašate z naslednjima trditvama o vašem podjetju?**

	močno sogla- šam 1	sogla- šam 2	niti sogla- šam 3	ne sogla- šam 4	sploh ne sogla- šam 5	(ne vem) 8	
G77	Zavrnil bi tudi boljše plačano službo, da bi ostal v sedanjem podjetju.	6.1	19.9	19.4	37.4	15.4	1.9
G78	Pri mojem delu me zelo natančno kontrolirajo.	10.2	31.1	24.1	28.7	5.4	0.3

**G79 Kako težko ali enostavno bi bilo za vas najti podobno ali boljše zaposlitev pri drugem delodajalcu, če bi tako želeli?**

zelo težko											zelo enostavno	(ne vem)
00	01	02	03	04	05	06	07	08	09	10	88	
10.6	11.6	14.2	8.9	9.1	16.4	6.0	7.5	6.0	3.8	2.7	3.1	

**G80 Kaj menite, kako težko ali enostavno bi vas vaš delodajalec nadomestil z nekom drugim, če bi odšli drugam?**

zelo težko											zelo enostavno	(ne vem)
00	01	02	03	04	05	06	07	08	09	10	88	
4.8	4.6	7.1	8.8	6.8	21.1	9.0	6.8	12.6	6.6	8.7	1.7	
55 - (ne bi me skušal nadomestiti)						1.4						

**G81 Koliko časa ponavadi potrebujete za pot v službo? Upoštevajte tako čas potovanja kot čakanja, ne pa tudi časa za morebitne nakupe ali za oddajo otrok v šolo, vrtec. (n=652) do vključno G87**

do 10 minut	28.4
11 do 20 minut	31.6
21 do 30 minut	18.7
31 do 60 minut	11.2
nad 61 minut	3.2
000 - delam doma	4.8
555 - nimam stalne delovne lokacije, ne morem dati ocene običajnega časa	2.5
888 - (ne vem)	0.5

**Kako pogosto morate pri svojem delu oz. službi...**

	manj kot enkrat nikoli	mesečno 01	mesečno 02	mesečno 03	nekaj- krat mesečno 04	enkrat tedensko 05	nekaj- krat tedensko 06	vsak dan 07	(ne vem) 88
G82	delati zvečer ali ponoči	49.7	13.4	7.1	14.4	2.5	9.6	3.0	0.3
G83	delati nadure brez predhodnega obvestila	47.8	14.5	8.5	14.5	4.5	6.6	2.9	0.8

**G84 Kako pogosto morate delati ob vikendih (ob sobotah in nedeljah)?**

1 - nikoli	30.1
2 - manj kot enkrat mesečno	18.1
3 - enkrat mesečno	14.0
4 - nekajkrat mesečno	25.2
5 - vsak teden	12.1
8 - (ne vem)	0.6

**Kako pogosto se vam dogaja, da...**

	ni- koli 1	skoraj nikoli 2	ob- časno 3	po - gosto 4	ved- no 5	(nima družine, partnerja) -	(ne vem) 8
<b>G85</b> imate skrbi zaradi službenih problemov tudi kadar niste v službi	20.2	18.4	39.0	17.8	4.3	-	0.3
<b>G86</b> ste po službi preveč utrujeni, da bi doma počeli stvari, ki bi jih radi	15.0	20.1	44.8	17.6	2.1	-	0.3
<b>G87</b> imate občutek, da zaradi službe ne morete posvetiti dovolj časa svojemu partnerju ali družini	24.0	21.8	31.2	15.5	3.5	3.5	0.5

**G88 ANKETARSKA ŠIFRA:  
ŠIFRIRAJ NA PODLAGI VPRAŠANJA **G87**:**

- 1 - šifra 06 pri G87 (anketiranec nima partnerja / družine)  
2 - vse ostale šifre (01-05 ali 88 pri G87)

PRESKOK (G88=2; n=536)

**Kako pogosto se vam dogaja, da...**

	ni- koli 01	skoraj nikoli 02	ob- časno 03	po - gosto 04	ved- no 05	(nima družine, partnerja) 06	(ne vem) 88
<b>G89</b> ima vaš partner ali družina že čez glavo vaših službenih skrbi	37.9	25.0	27.6	8.2	0.9	-	0.4
<b>G90</b> se le težko osredotočite na delo zaradi vaših domačih obveznosti	52.3	32.9	12.8	1.5	0.2	-	0.4

**G90a ANKETARSKA ŠIFRA:  
ŠIFRIRAJ NA PODLAGI VPRAŠANJA **G60**:**

- 1 - dela za nekoga drugega  
2 - drugo (šifra 2 pri G60)

PRESKOK (G90a=1)

**G91 Kolikšna je običajno vaša bruto plača, torej pred odbitjem davkov in prispevkov? (n=575)**

Povprečna bruto plača: (n=325) <b>225.710 Sit</b>	
777 - ne želi odgovoriti	23.5
888 - (ne vem)	19.8

**G92 In kolikšna je običajno vaša neto plača, torej po odbitju davkov in prispevkov?**

(n=471)

Povprečna neto plača: (n=396) 124.820 Sit

777 - ne želi odgovoriti

14.0

888 - (ne vem)

1.7

**G93 Za kakšno obdobje, oziroma kako pogosto dobivate to plačo? (n=510)**

01 - na uro

0.8

02 - na dan

0.0

03 - na teden

0.6

04 - na dva tedna

0.6

05 - na štiri tedne

7.3

06 - na koledarski mesec

90.2

07 - na leto

0.4

88 - (ne vem)

0.2

**ČE JE GLAVNA AKTIVNOST ANKETIRANCA IZOBRAŽEVANJE (šifra 2 pri G59; n=219) do vključno G107****G94 Katero šolo trenutno obiskujete?**

01 - osnovno šolo

1.0

02 - 2-3 letno poklicno šolo

10.0

03 - splošno gimnazijo, poklicna gimnazijo, štiriletno strokovno šolo

45.2

04 - 2-letno višjo (strokovno) šolo

2.9

05 - visoko šolo

9.0

06 - fakulteto

29.0

07 - šolo za izobraževanje odraslih (nobena od prej navedenih)

2.9

88 - (ne vem)

0.0

**Koliko soglašate ali ne soglašate z naslednjimi trditvami o vaši šoli oziroma fakulteti?**

	močno sogla- šam 1	sogla- šam 2	niti soglašam, niti ne soglašam 3	ne sogla- šam 4	sploh ne sogla- šam 5	(ne vem, se ne nanaša) 8
<b>G95</b> Prostori so prijetni.	11.0	50.7	18.3	15.5	4.6	0.0
<b>G96</b> Med poukom oz. predavanji navadno vladata mir in tišina.	7.3	35.6	22.4	26.5	7.8	0.5
<b>G97</b> Nekateri učitelji z menoj ravnavo slabo ali nepravilno.	2.3	18.7	23.7	40.6	14.6	0.0
<b>G98</b> Nekateri sošolci z menoj ravnavo slabo ali nepravilno.	1.8	5.0	7.3	54.8	30.1	0.9
<b>G99</b> Učitelji kažejo zavzetost za učence / študente.	5.0	45.2	33.8	12.8	2.7	0.5
<b>G100</b> Če imam kakšne pripombe, so me moji učitelji pripravljene poslušati.	7.3	52.1	27.9	11.4	0.5	0.9
<b>G101</b> Imam sošolce, ki jih ob morebitnih težavah lahko zaprosim za pomoč.	20.1	70.8	4.6	1.8	1.8	0.9
<b>G102</b> Zaradi šole / študija se ne morem posvetiti svoji družini toliko, kot bi si želel(a).	3.7	19.6	20.5	40.2	11.4	4.6
<b>G103</b> Zaradi družinskih obveznosti se ne morem posvetiti šoli / študiju toliko, kot bi si želel(a).	1.4	5.5	9.1	57.1	23.3	3.7

- G104 Ali se vam zdi, da pri svojem pouku / študiju od svojih učiteljev dobite vso potrebno pomoč?**
- |                      |      |
|----------------------|------|
| 1 - da, vedno        | 15.1 |
| 2 - da, pogosto      | 57.1 |
| 3 - ne ravno pogosto | 26.0 |
| 4 - nikoli           | 1.8  |
| 8 - (ne vem)         | 0.0  |
- G105 Koliko časa na teden med šolskim letom povprečno porabite za šolo oziroma študij? Upoštevate vse dejavnosti, povezane s šolo - obiskovanje pouka oz. predavanj, pisanje nalog, učenje za izpite...**
- |                |      |
|----------------|------|
| do 10 ur       | 18.3 |
| 11 do 20 ur    | 13.4 |
| 21 do 30 ur    | 10.0 |
| 31 ur do 40    | 24.3 |
| 41 ur do 50    | 19.0 |
| 51 in več ur   | 11.5 |
| 888 - (ne vem) | 4.1  |
- G106 Ali se vam običajno zdi, da imate s šolo oziroma študijem..**
- |                                      |      |
|--------------------------------------|------|
| 1 - precej preveč dela               | 10.5 |
| 2 - nekaj preveč dela                | 34.2 |
| 3 - približno primerno količino dela | 52.1 |
| 4 - nekaj premalo dela               | 2.3  |
| 5 - precej premalo dela              | 0.5  |
| 8 - (ne vem)                         | 0.5  |
- G107 Ali se vam zdi tempo pouka oz. študija..**
- |                |      |
|----------------|------|
| 1 - prepočasen | 4.6  |
| 2 - primeren   | 72.1 |
| 3 - prehitер   | 22.8 |
| 8 - (ne vem)   | 0.5  |
- ČE JE ANKETIRANEC UPOKOJEN (šifra 3 pri G59; n=424)**
- G108 Katerega leta ste se upokojili?**
- |  |      |
|--|------|
| 1 - do 1970                                  | 3.1  |
| 2 - od 1971 do 1980                          | 8.7  |
| 3 - od 1981 do 1990                          | 28.5 |
| 4 - od 1991 do 2000                          | 36.8 |
| 5 - od 2001 do 2004                          | 13.9 |
| 8888 - (ne vem)                              | 3.1  |
| 0000 - (nikoli ni imel/a plačane zaposlitve) | 5.9  |
- G109 Ste se takrat želeli upokojiti, ali bi raje še naprej delali?**
- |                                |      |
|--------------------------------|------|
| 1 - želel(a) sem se upokojiti  | 75.1 |
| 2 - raje bi še naprej delal(a) | 21.4 |
| 8 - (ne vem)                   | 3.5  |
- G110 ANKETARSKA ŠIFRA:**  
**ŠIFRIRAJ NA PODLAGI VPRAŠANJA F3:**
- |   |
|---|
| 1 - ANKETIRANEC JE BIL ROJEN PO LETU 1934 (F3 = od 1935 do vključno 1990) |
| 2 - VSE OSTALO  |



Kako pomembne bi bile za vas osebno naslednje stvari, če bi se odločali za zaposlitev?  
(Če je bil anketiranec rojen po letu 1934, n=1234)

	sploh ni pomembno	ni po- membno	niti/ niti	je po- pomembno	zelo je pomembno	(ne vem)
	1	2	3	4	5	8
<b>G111</b> varnost zaposlitve	0.4	2.2	4.5	49.4	42.5	1.1
<b>G112</b> visoki dohodki	0.2	2.6	12.0	58.8	25.4	1.0
<b>G113</b> dobre možnosti za napredovanje	0.6	3.9	13.4	56.1	24.8	1.2
<b>G114</b> možnost lastne pobude pri delu	0.4	2.5	9.7	59.6	26.5	1.3
<b>G115</b> da je mogoče uskladiti službene in družinske obveznosti	0.4	1.9	7.5	54.8	34.4	1.0

**G116** Koliko ur na teden bi delali, če bi o tem lahko odločali sami? Pri tem upoštevajte, da bi bil vaš dohodek odvisen od števila ur dela. (n=1177)

Povprečno: 39.65 ur  
888 - (ne vem) 4.2

**G117** Katerega leta ste dobili vašo prvo zaposlitev? (S tem mislimo na zaposlitev, ki je trajala vsaj 6 mesecev in vključevala vsaj 20 ur dela tedensko) (n=1417)

1 - do 1960 15.7  
2 - od 1961 do 1970 13.3  
3 - od 1971 do 1980 15.9  
4 - od 1981 do 1990 14.3  
5 - od 1991 do 2000 13.3  
6 - od 2001 do 2004 4.7  
8888 - (ne vem) 3.3  
0000 - (nikoli ni imel/a takšne zaposlitve) 19.5

**G118** Koliko let delovne dobe imate do sedaj? (n=1087)

OPOMBA ZA ANKETARJA: štejte tako zaposlitev s polnim, kot s skrajšanim delovnim časom

Povprečno 22.22 let  
888 - (ne vem) 3.2

**G119** ANKETARSKA ŠIFRA: SPOL ANKETIRANCA

1 - ŽENSKA  
2 - MOŠKI

**G120** ANKETARSKA ŠIFRA:

ŠIFRIRAJ NA PODLAGI VPRAŠANJ F4 IN G45:

1 - anketiranec ima sina ali hči (otroci živeči v gospodinjstvu pri F4, ali živeči izven gospodinjstva pri G45)  
2 - VSE OSTALO

PRESKOK (G120=1; n=513)

**G121** Koliko časa skupno ste zaradi svojih otrok ostali doma (niste hodili v službo)? Upoštevajte tudi porodniški in starševski dopust.

01 - nič ostajanja doma zaradi otrok 12.7  
02 - do vključno 6 mesecev 10.7  
03 - več od 6 mesecev do vključno enega leta 23.0  
04 - več od enega do vključno dveh let 27.7  
05 - več od dveh do vključno treh let 13.1  
06 - več od štirih do vključno desetih let 6.0  
07 - več kot 10 let 4.9  
88 - (ne vem) 1.9

*PRESKOK (G121=02-07; n=457)*

**G122 Ali menite, da je to slabo vplivalo na vašo poklicno kariero?**

1 - da, zagotovo je	7.2
2 - da, verjetno je	7.2
3 - ne, verjetno ni	30.6
4 - ne, zagotovo ni	52.7
8 - (ne vem)	2.2

*PRESKOK (G121=01,88; n=512)*

**G123 In koliko časa skupno ste zaradi svojih otrok delali s polovičnim, namesto s polnim delovnim časom?**

01 - nič dela s polovičnim časom zaradi otrok	80.5
02 - do vključno 6 mesecev	9.0
03 - več od 6 mesecev do vključno enega leta	3.7
04 - več od enega do vključno dveh let	1.6
05 - več od dveh do vključno treh let	1.2
06 - več od štirih do vključno desetih let	0.6
07 - več kot 10 let	1.2
88 - (ne vem)	2.3

*PRESKOK (G123=02-07; n=156)*

**G124 Ali menite, da je to slabo vplivalo na vašo poklicno kariero?**

1 - da, zagotovo je	8.3
2 - da, verjetno je	9.6
3 - ne, verjetno ni	20.5
4 - ne, zagotovo ni	54.5
8 - (ne vem)	7.1

**PREHAJAMO NA ZADNJI DEL VPRAŠALNIKA...**

**S1. Kako pogosto se ukvarjate s športom - športno rekreacijo v prostem času? (Sem ne štejemo obvezne športne vzgoje v šolah in na univerzi!)**

1 - ne ukvarjam se s športom, rekreacijo	32.3
2 - 1 krat do nekajkrat letno	8.6
3 - 1 do 3 krat na mesec	10.2
4 - 1 krat tedensko	19.1
5 - 2 do 3 krat tedensko	16.0
6 - 4 do 6 krat tedensko	5.7
7 - vsak dan	7.8
- b. o.	0.3

**S2. Koliko ur športne aktivnosti je to povprečno na teden? (Samo tisti, ki se ukvarjajo; n=931)**

Povprečno: 4.44 ure

**S3. Ali se morda ukvarjate s kakim športom, bodisi tekmovalno ali za rekreacijo, bodisi organizirano ali neorganizirano, bodisi redno ali občasno?**

	DA	NE
a) organizirano tekmovalno	5.3	94.7
b) organizirana rekreacija		
1 - redna, vsaj enkrat, dvakrat tedenska, sistematična	16.9	83.1
2 - neredna, na občasnih akcijah, prireditvah	8.5	91.5
c) neorganizirana rekreacija		
1 - redna, vsaj enkrat, dvakrat tedenska, sistematična	24.5	75.5
2 - neredna, občasna, v prostih dneh in na dopustu	42.4	57.6

**S4. Ali ste, če šport odmislite, v vsakdanjem življenju kako drugače telesno aktivni, tako da se npr. utrudite, zadihate ali prepotite?**

1 - ne	18.7
2 - da, enkrat do nekajkrat letno	7.3
3 - da, 1 do 3 krat na mesec	8.5
4 - da, 1 krat tedensko	18.6
5 - da, 2 do 3 krat tedensko	18.1
6 - da, skoraj vsak dan	27.0
8 - b. o.	1.8

**S5. Koliko je za vas v vašem življenju pomembna vaša športna aktivnost?**

nepomembna										zelo pomembna		b. o.
01	02	03	04	05	06	07	08	09	10	99		
7.8	4.8	4.8	4.9	15.5	8.3	12.6	16.6	8.4	13.2	3.2		

**S6. Koliko so po vašem mnenju pomembni vrhunski rezultati naših športnikov na velikih mednarodnih tekmovanjih (Olimpijske igre, svetovna, evropska prvenstva)?**

nepomembni										pomembni		b. o.
01	02	03	04	05	06	07	08	09	10	99		
3.7	1.5	2.1	2.6	8.3	5.5	12.2	22.8	17.2	21.5	2.5		

**S7. Tu je spisek športnih aktivnosti. S katerimi od njih ste se ukvarjali v zadnjih 12 mesecih?**

A - Kolikokrat približno v zadnjih 12 mesecih ste to počeli? (Npr. 1-krat na teden je 52-krat)

B - Ali ste to počeli organizirano, v klubu, društvu ali neorganizirano, sami, v družini...? (Pod B lahko obkrožite 1-organizirano, 2-neorganizirano ali oboje)

	A		B			ne ukvarjam se
	kolikokrat v 12 mesecih	(n=)	organizirano	neorganizirano	oboje	
01 - aerobika	54.84	128	6.7	1.7	0.0	91.5
02 - alpinizem	15.21	42	0.7	2.3	0.0	97.0
03 - atletika	46.19	53	1.4	2.2	0.1	96.3
04 - avto-moto šport	45.71	24	0.1	1.5	0.1	98.3
05 - badminton	23.23	172	1.7	10.1	0.1	88.2
06 - balinanje	24.47	38	0.5	2.1	0.0	97.4
07 - borilni športi (rokoborba, karate, judo, boks)	74.92	36	1.7	0.8	0.0	97.4
08 - deskanje na snegu	18.18	28	0.1	1.9	0.0	98.0
09 - drsanje	8.73	49	0.6	2.7	0.0	96.7
10 - fitnes	48.86	140	3.1	6.5	0.1	90.2
11 - golf	5.50	4	0.1	0.2	0.0	99.7
12 - hoja, sprehodi	123.59	846	0.6	56.2	0.3	42.9
13 - hokej na ledu	12.64	14	0.2	0.6	0.0	99.2
14 - jadrnanje	5.00	18	0.2	1.0	0.0	98.8
15 - jadrnanje na deski	11.40	10	0.0	0.8	0.0	99.2
16 - jadrnalno padalstvo	9.00	5	0.1	0.2	0.0	99.7
17 - joga	53.84	37	1.2	1.5	0.1	97.3
18 - jutranja gimnastika, vadba doma	159.30	171	0.4	11.2	0.1	88.3
19 - kajak, kanu	4.74	31	0.6	1.7	0.0	97.7
20 - kegljanje	27.02	43	1.0	2.0	0.0	96.9
21 - kolesarstvo - cestno	54.13	379	0.2	25.5	0.1	74.2
22 - kolesarstvo - gorsko	45.20	71	0.1	4.6	0.0	95.3

	A			B		ne
	kolikokrat	v	organi-	neorgani-	oboje	ukvarjam
	12 mesecih	(n=)	zirano	zirano		se
23 - konjeniški šport	54.77	22	0.2	1.3	0.0	98.5
24 - košarka	47.45	137	2.1	6.9	0.2	90.8
25 - letalski športi	54.50	2	0.2	0.0	0.0	99.8
26 - lokostrelstvo	16.00	12	0.3	0.4	0.0	99.3
-----						
27 - lov	40.96	23	0.8	0.8	0.1	98.4
28 - namizni tenis	27.01	89	1.0	5.1	0.0	93.9
29 - nogomet	57.47	167	3.6	7.4	0.2	88.8
30 - obiskovanje trimskih stez	26.60	25	0.1	1.6	0.0	98.3
-----						
31 - odbojka	38.23	124	2.6	5.4	0.1	91.9
32 - orientacijski šport	32.78	9	0.3	0.4	0.0	99.2
33 - planinstvo, gorništvo	20.44	186	1.2	11.5	0.3	87.0
34 - plavanje	22.73	416	1.0	27.0	0.1	71.8
-----						
35 - ples	23.17	159	2.6	7.8	0.1	89.5
36 - podvodni športi	15.23	22	0.4	1.1	0.0	98.5
37 - rafting	1.96	24	1.0	0.6	0.0	98.4
38 - ribolov	23.19	57	0.6	3.3	0.0	96.1
-----						
39 - rokomet	59.00	26	0.6	1.0	0.0	98.4
40 - rolanje (na rolerjih)	34.17	94	0.1	6.0	0.1	93.8
41 - smučanje alpsko	16.31	225	0.5	14.9	0.1	84.5
42 - smučarski tek	10.48	33	0.1	2.2	0.1	97.6
-----						
43 - smučanje - turno	16.24	21	0.2	1.3	0.0	98.5
44 - squash	18.82	11	0.0	0.8	0.0	99.2
45 - strelstvo	27.39	18	0.5	0.8	0.1	98.7
46 - športna gimnastika	18.50	4	0.2	0.1	0.0	99.7
-----						
47 - športno plezanje	29.36	11	0.2	0.6	0.0	99.2
48 - tek (v naravi)	54.70	175	0.6	11.2	0.0	88.1
49 - tenis	25.87	54	0.1	3.5	0.0	96.3
50 - triatlon	-	0	0.0	0.0	0.0	100.0
-----						
52 - veslanje	14.80	10	0.1	0.5	0.1	99.3
53 - druge športne aktivnosti	72.78	40	1.2	1.5	0.1	97.2

## HF1

Na kratko vam bomo opisali različne ljudi. Prosimo preberite vsakega izmed opisov in v vsaki vrstici obkrožite številko, ki pove, koliko je oseba podobna vam.

(ANKETAR: PRILAGODITE OBLIKO VPRAŠANJ SPOLU ANKETIRANCA)

	zelo		malo	čisto malo		sploh
	podoben/	podoben/	podoben/	podoben/	ni mi	mi ni
	podobna	podobna	podobna	podobna/	podoben/	podoben/
	mi je	mi je	mi je	mi je	podobna	podobna
	1	2	3	4	5	6
<b>A</b>	Zanj(o) je pomembno, da ima veliko novih zamisli in da je ustvarjalen(a). Stvari rad(a) počne na izviren način.					
	1	2	3	4	5	6
	14.3	38.5	26.3	8.2	9.4	1.5
						<b>b.o.</b>
						1.8
<b>B</b>	Zanj(o) je pomembno, da je premožen(a). Imeti želi veliko denarja in dragih predmetov.					
	1	2	3	4	5	6
	2.1	8.2	21.0	16.4	36.3	14.0
						<b>b.o.</b>
						1.9

	zelo podoben/ podobna mi je 1	podoben/ podobna mi je 2	malo podoben/ podobna mi je 3	čisto malo podoben/ podobna/ mi je 4	ni mi podoben/ podobna 5	sploh mi ni podoben/ podobna 6	
<b>C</b> Zanj(o) je pomembno, da se vsakega na tem svetu obravnava enako. Verjame, da mora imeti vsakdo v življenju enake možnosti.	1 27.1	2 50.9	3 12.2	4 4.6	5 2.5	6 0.7	<b>b.o.</b> 1.9
<b>D</b> Zanj(o) je pomembno, da pokaže svoje sposobnosti. Rad(a) vidi, da ljudje občudujejo to, kar počne.	1 11.2	2 35.0	3 26.1	4 10.7	5 12.8	6 2.2	<b>b.o.</b> 2.0
<b>E</b> Zanj(o) je pomembno, da živi v varnem okolju. Izogiba se vsemu, kar bi njegovo /njeno varnost lahko ogrozilo.	1 23.5	2 47.5	3 16.4	4 5.3	5 4.4	6 1.0	<b>b.o.</b> 1.9
<b>F</b> Rad(a) ima presenečenja in skuša vedno početi kaj novega. Zdi se mu/ji pomembno, da v življenju počne čim več različnih stvari.	1 17.0	2 36.9	3 23.6	4 10.2	5 8.2	6 1.9	<b>b.o.</b> 2.1
<b>G</b> Verjame, da bi morali ljudje narediti to, kar jim ukažejo. Meni, da bi morali ljudje spoštovati pravila ves čas, tudi takrat, ko jih nihče ne opazuje.	1 7.8	2 29.0	3 24.2	4 13.7	5 16.6	6 6.7	<b>b.o.</b> 2.0
<b>H</b> Zanj(o) je pomembno, da posluša ljudi, ki so drugačni od njega/nje. Tudi če se z njimi ne strinja, jih še vedno poskuša razumeti.	1 13.7	2 44.0	3 23.8	4 8.3	5 6.2	6 1.7	<b>b.o.</b> 2.3
<b>I</b> Zanj(o) je pomembno biti spoštljiv in skromen. Ne želi vzbujati pozornosti.	1 20.4	2 46.5	3 19.3	4 7.0	5 3.6	6 1.2	<b>b.o.</b> 1.9
<b>J</b> Zanj(o) je pomembno, da se ima dobro. Rad(a) se razvaja.	1 13.8	2 34.5	3 24.0	4 13.2	5 10.1	6 2.2	<b>b.o.</b> 2.2
<b>K</b> Zanj(o) je pomembno, da sam odloča o tem, kaj počne. Rad(a) je svoboden(a) in neodvisen(a) od drugih.	1 29.1	2 46.3	3 13.8	4 4.9	5 3.2	6 1.0	<b>b.o.</b> 1.8
<b>L</b> Zanj(o) je zelo pomembno, da pomaga ljudem okrog sebe. Hoče poskrbeti za njihovo blagostanje.	1 18.0	2 47.2	3 24.3	4 6.4	5 1.9	6 0.2	<b>b.o.</b> 2.0
<b>M</b> Zanj(o) je pomembno, da je zelo uspešen(a). Upa, da bodo drugi cenili njegove/ njene dosežke.	1 10.3	2 34.7	3 27.1	4 13.1	5 10.3	6 2.3	<b>b.o.</b> 2.1
<b>N</b> Zanj(o) je pomembno, da mu/ ji država zagotavlja varnost pred grožnjami. Želi si močno državo, ki bo lahko zaščitila svoje državljane.	1 22.3	2 44.6	3 17.3	4 7.4	5 4.4	6 1.9	<b>b.o.</b> 2.1

	zelo podoben/ podobna mi je 1	podoben/ podobna mi je 2	malo podoben/ podobna mi je 3	čisto malo podoben/ podobna/ mi je 4	ni mi podoben/ podobna 5	sploh mi ni podoben/ podobna 6	
<b>Q</b> Išče pustolovščine in rad(a) tvega. Imeti želi vznemirljivo življenje.	<b>1</b>	<b>2</b>	<b>3</b>	<b>4</b>	<b>5</b>	<b>6</b>	<b>b.o.</b>
	6.4	15.8	17.9	15.0	31.1	11.7	2.1
<b>P</b> Zanj(o) je pomembno, da se vedno spodobno obnaša. Ne želi narediti česa takega, kar bi drugi označili kot neprimerno.	<b>1</b>	<b>2</b>	<b>3</b>	<b>4</b>	<b>5</b>	<b>6</b>	<b>b.o.</b>
	16.6	40.0	22.1	9.6	7.5	1.8	2.4
<b>Q</b> Zanj(o) je pomembno, da si pridobi spoštovanje drugih. Rad(a) vidi, da ljudje storijo to, kar reče.	<b>1</b>	<b>2</b>	<b>3</b>	<b>4</b>	<b>5</b>	<b>6</b>	<b>b.o.</b>
	9.8	32.4	29.9	13.5	10.0	1.7	2.8
<b>R</b> Zanj(o) je pomembno, da je vdan svojim prijateljem. Rad(a) se razdaja bližnjim.	<b>1</b>	<b>2</b>	<b>3</b>	<b>4</b>	<b>5</b>	<b>6</b>	<b>b.o.</b>
	18.4	44.9	22.7	7.7	3.3	0.9	2.2
<b>S</b> Močno je prepričan(a), da bi morali ljudje skrbeti za naravo. Skrb za okolje ima zanj(o) velik pomen.	<b>1</b>	<b>2</b>	<b>3</b>	<b>4</b>	<b>5</b>	<b>6</b>	<b>b.o.</b>
	28.1	45.6	17.3	4.9	1.6	0.3	2.2
<b>T</b> Tradicija je zanj(o) pomembna. Skuša se ravnati po ustaljenih običajih svoje družine in vere.	<b>1</b>	<b>2</b>	<b>3</b>	<b>4</b>	<b>5</b>	<b>6</b>	<b>b.o.</b>
	16.0	35.9	23.6	11.0	8.4	3.1	2.1
<b>U</b> Išče priložnosti, da bi se zabaval(a). Zanj(o) je pomembno, da počne stvari, v katerih uživa.	<b>1</b>	<b>2</b>	<b>3</b>	<b>4</b>	<b>5</b>	<b>6</b>	<b>b.o.</b>
	18.2	35.1	20.7	10.5	9.8	3.6	2.1

**V1 ANKETARSKA ŠIFRA:**

Verzija eksperimentalnega vprašalnika na katero bo odgovarjal anketiranec:

1 - verzija A	33.5
2 - verzija B	33.2
3 - verzija C	33.3

ANKETAR: PREIDITE NA USTREZNO VERZIJU DODATNEGA VPRAŠALNIKA

Eksperimentalni vprašalnik - verzija A (n=481)
--

Da bi v prihodnje izboljšali kakovost naših anket, vam bomo na koncu zastavili še nekaj vprašanj. Tematike so podobne kot prej, a vas naprošamo, da se ne trudite spomniti, kako ste odgovarjali. Vprašanja jemljite kot povsem nova.

**i1 ANKETAR VPRAŠAJ ALI ŠIFRIRAJ**

Še enkrat želim preveriti, ali sedaj živite z zakoncem ali partnerjem?

1 - da	60.0
2 - ne	40.0
8 - (ne vem)	0.0

- PRESKOK (I1=1, n=301)*
- i2 Sedaj vam bom zastavil(a) nekaj vprašanj o gospodinjskem delu. Z gospodinjskim delom imamo v mislih stvari, ki jih običajno delamo na domu ali okoli njega, kot na primer kuhanje, pomivanje, pospravljanje, pranje, nakupovanje, vzdrževanje in popravila v hiši oz. stanovanju - ne pa tudi varstva otrok in priložnostnih dejavnosti. Če vzamemo običajen dan v tednu, približno koliko ur skupaj člani vašega gospodinjstva porabijo za gospodinjsko delo?**  
**ANKETAR:** Zaokroži na najbližjo celo uro. Sprejmi tudi približno oceno!
- |               |      |
|---------------|------|
| 1 uro         | 5.6  |
| 2 uri         | 23.3 |
| 3 ure         | 21.3 |
| 4 ure         | 15.3 |
| 5 ur          | 11.3 |
| 6 ur          | 5.0  |
| 7 ur          | 0.3  |
| 8 ur          | 5.3  |
| 9 ur          | 0.0  |
| 10 ur         | 3.3  |
| 11 ur in več  | 7.1  |
| 88 - (ne vem) | 2.2  |
- i3 Približno koliko ur od tega za gospodinjska dela porabite vi?**  
**ANKETAR:** Zaokroži na najbližjo celo uro. Sprejmi tudi približno oceno!
- |               |      |
|---------------|------|
| 0 ur          | 9.7  |
| 1 uro         | 35.9 |
| 2 uri         | 19.8 |
| 3 ure         | 10.4 |
| 4 ure         | 10.1 |
| 5 ur          | 4.0  |
| 6 ur          | 1.3  |
| 7 ur          | 0.3  |
| 8 ur          | 3.0  |
| 9 ur          | 0.7  |
| 10 ur         | 1.3  |
| 11 ur in več  | 1.0  |
| 88 - (ne vem) | 2.3  |
- i4 In koliko ur od tega za gospodinjska dela porabi vaš mož/ žena/ partner?**  
**ANKETAR:** Zaokroži na najbližjo celo uro. Sprejmi tudi približno oceno!
- |               |      |
|---------------|------|
| 0 ur          | 14.5 |
| 1 uro         | 36.6 |
| 2 uri         | 17.9 |
| 3 ure         | 10.3 |
| 4 ure         | 3.4  |
| 5 ur          | 2.8  |
| 6 ur          | 1.0  |
| 7 ur          | 2.1  |
| 8 ur          | 2.1  |
| 9 ur          | 1.4  |
| 10 ur         | 1.7  |
| 11 ur in več  | 2.7  |
| 88 - (ne vem) | 3.3  |

**Odgovarjajo vsi!**

Prosim povejte, koliko soglašate ali ne soglašate z vsako od naslednjih trditev o zdravnikih? (n=479)

	močno sogla- šam	sogla- šam	niti soglašam, niti ne soglašam	ne sogla- šam	sploh ne sogla- šam	(ne vem)
	1	2	3	4	5	8
<b>i5</b> Zdravniki pacientom ne povedo vse resnice.	5.4	38.0	33.2	18.0	3.1	2.3
<b>i6</b> Osebni zdravniki ravnajo s svojimi pacienti kot s sebi enakimi.	4.8	35.1	28.2	27.1	2.7	2.1
<b>i7</b> Preden se zdravniki odločijo za način zdravljenja, se o tem najprej pogovorijo s pacientom.	9.6	57.2	20.7	9.0	1.9	1.7

Sedaj pa vam bom prebral/a nekaj trditev o moških in ženskah ter o njihovih vlogah v družini. V kolikšni meri soglašate oz. ne soglašate za vsako od teh trditev? (n=479)

	močno sogla- šam	sogla- šam	niti soglašam, niti ne soglašam	ne sogla- šam	sploh ne sogla- šam	(ne vem)
	1	2	3	4	5	8
<b>i8</b> Ženska ni dolžna zmanjševati obsega svojega plačanega dela v korist svoje družine.	6.1	42.5	21.1	24.9	2.3	3.1
<b>i9</b> Ženske morajo prevzeti več odgovornosti za dom in družino kot moški.	4.8	20.9	16.5	46.3	10.2	1.3
<b>i10</b> Kadar ni dovolj delovnih mest, bi morale imeti ženske enako možnost pri zaposlovanju kot moški.	19.3	53.2	12.4	10.5	2.7	1.9

**i11** Kako zadovoljni ste na splošno s sedanjim gospodarskim stanjem v Sloveniji?

izredno nezadovoljen	niti zadovoljen niti nezadovoljen								izredno zadovoljen	(ne vem)	
00	01	02	03	04	05	06	07	08	09	10	88
4.4	2.3	5.2	12.5	9.8	31.5	11.7	11.7	6.9	0.4	0.6	2.9

**i12** Kako zadovoljni ste s sedanjo slovensko vlado, s tem, kako opravlja svoje delo?

izredno nezadovoljen	niti zadovoljen niti nezadovoljen								izredno zadovoljen	(ne vem)	
00	01	02	03	04	05	06	07	08	09	10	88
5.6	4.0	6.9	11.3	12.5	30.6	9.8	9.4	3.5	0.4	0.4	5.6

**i13** Kako zadovoljni ste na splošno z delovanjem demokracije v Sloveniji?

izredno nezadovoljen	niti zadovoljen niti nezadovoljen								izredno zadovoljen	(ne vem)	
00	01	02	03	04	05	06	07	08	09	10	88
4.2	1.3	7.7	10.6	10.2	31.5	8.8	12.5	7.3	0.4	0.4	5.2



<b>Ekperimentalni vprašalnik - verzija B (n=477)</b>
--

Da bi v prihodnje izboljšali kakovost naših anket, vam bomo na koncu zastavili še nekaj vprašanj. Tematike so podobne kot prej, a vas naprošamo, da se ne trudite spomniti, kako ste odgovarjali. Vprašanja jemljite kot povsem nova.

**i14 ANKETAR VPRAŠAJ ALI ŠIFIRAJ**

Še enkrat želim preveriti, ali sedaj živite z zakoncem ali partnerjem?

1 - da	59.8
2 - ne	39.8
8 - (ne vem)	0.4

*PRESKOK (I14=1; n=298)*

**i15 Sedaj vam bom zastavil(a) nekaj vprašanj o gospodinjstvem delu. Z gospodinjstvom delamo v mislih stvari, ki jih običajno delamo na domu ali okoli njega, kot na primer kuhanje, pomivanje, pospravljanje, pranje, nakupovanje, vzdrževanje in popravila v hiši oz. stanovanju - ne pa tudi varstva otrok in priložnostnih dejavnosti. Če vzamemo običajen dan v tednu, približno koliko ur skupaj člani vašega gospodinjstva porabijo za gospodinjstvo?**

**ANKETAR:** Zaokroži na najbližjo celo uro. Sprejmi tudi približno oceno!

0 ur	0.3
1 uro	6.0
2 uri	18.1
3 ure	22.5
4 ure	14.4
5 ur	10.1
6 ur	7.0
7 ur	1.0
8 ur	4.0
9 ur	0.3
10 ur	4.7
11 ur in več	9.7
88 - (ne vem)	1.6

**i16 Približno koliko odstotkov tega časa za gospodinjstva dela porabite vi? (0% pomeni nič od tega časa, 100% pa ves ta čas)**

0%	6.0
1% do 20%	14.0
21% do 40%	20.4
41% do 60%	27.3
61% do 80%	18.1
81% do 100%	14.0
888 - (ne vem)	0.0

**i17 In približno koliko odstotkov tega časa za gospodinjstva dela porabi vaš mož/ žena/ partner?**

**ANKETAR:** SPREJMI TUDI PRIBLIŽNO OCENO

0%	14.4
1% do 20%	15.3
21% do 40%	20.2
41% do 60%	22.6
61% do 80%	15.8
81% do 100%	10.2
888 - (ne vem)	1.4

(n=475)

**i18 ANKETAR VPRAŠAJ ALI ŠIFRIRAJ**  
**Ali ste trenutno zaposleni, samozaposleni oziroma delate v družinskem podjetju?**  
**ANKETAR: če začasno ne dela (bolezen, dopust), šifrirajte kot DA.**

1 - da	46.1
2 - ne	53.7
8 - (ne vem)	0.2

Tu je nekaj vprašanj o vaši sedanjosti službi, delu.

*PRESKOK (I18=1, n=221)*

**i19 Ali bi rekli, da vaše sedanje delo...**

1 - sploh ni raznoliko	4.5
2 - je le malo raznoliko	22.2
3 - je precej raznoliko	57.5
4 - je izredno raznoliko	15.4
8 - (ne vem)	0.5

**i20 Ali bi rekli, da glede na možnost izgube zaposlitve vaša sedanja zaposlitev...**

1 - sploh ni varna	5.9
2 - je le malo varna	25.8
3 - je precej varna	57.5
4 - je izredno varna	10.0
8 - (ne vem)	0.9

**i21 In ali bi rekli, da vaše sedanje delo za vaše zdravje in varnost...**

1 - sploh ni nevarno	31.2
2 - je le malo nevarno	47.1
3 - je precej nevarno	18.6
4 - je izredno nevarno	3.2
8 - (ne vem)	0.0

Pred vami je nekaj trditev v parih. H kateri izmed njih se bolj nagibate? Prosimo izberite številko na lestevici glede na to, kako blizu ste eni ali drugi.

<b>i22</b>	Ženska mora biti pripravljena zmanjšati obseg svojega plačanega dela v korist svoje družine.	1	2	3	4	5	Ženska ni dolžna zmanjševati obsega svojega plačanega dela v korist svoje družine.
<b>i23</b>	Moški morajo prevzeti enako mero odgovornosti za dom in družino kot ženske.	1	2	3	4	5	Ženske morajo prevzeti več odgovornosti za dom in družino kot moški.
<b>i24</b>	Kadar ni dovolj delovnih mest, bi morali imeti moški prednost pri zaposlovanju pred ženskami.	1	2	3	4	5	Kadar ni dovolj delovnih mest, bi morale imeti ženske enake možnosti pri zaposlovanju kot moški.

Prosim, da s pomočjo lestvice od 0-10 ocenite, koliko vi osebno zaupate vsaki od naslednjih ustanov. 0 pomeni, da ustanovi sploh ne zaupate, 10 pa, da ji povsem zaupate. Najprej...

	sploh ne zaupam										povsem zaupam		(ne vem)
	0	1	2	3	4	5	6	7	8	9	10	88	
<b>i25</b>	državnemu zboru												
	0	1	2	3	4	5	6	7	8	9	10	88	
	9.3	6.1	10.7	12.8	8.6	26.1	6.7	8.4	5.9	0.6	1.5	3.2	
<b>i26</b>	pravnemu sistemu												
	0	1	2	3	4	5	6	7	8	9	10	88	
	10.3	6.5	13.0	10.5	9.2	22.5	10.1	7.8	4.8	0.6	1.7	2.9	
<b>i27</b>	politikom												
	0	1	2	3	4	5	6	7	8	9	10	88	
	13.7	6.9	16.0	15.5	12.0	19.5	6.5	4.0	1.5	0.6	1.1	2.7	

**Eksperimentalni vprašalnik - verzija C (n=478)**

Da bi v prihodnje izboljšali kakovost naših anket, vam bomo na koncu zastavili še nekaj vprašanj. Tematike so podobne kot prej a vas naprošamo, da se ne trudite spomniti, kako ste odgovarjali. Vprašanja jemljite kot povsem nova.

Prosim povejte, koliko soglašate ali ne soglašate z vsako od naslednjih trditev o zdravnikih?

		močno soglašam	soglašam	niti soglašam, niti ne soglašam	ne soglašam	sploh ne soglašam	(ne vem)
		1	2	3	4	5	8
<b>i28</b>	Zdravniki pacientom ne povedo vse resnice.	5.5	42.7	29.7	17.7	2.9	1.5
<b>i29</b>	Osebni zdravniki ravnaajo s svojimi pacienti kot s sebi enakimi.	4.4	35.7	30.9	24.4	3.6	1.1
<b>i30</b>	Preden se zdravniki odločijo za način zdravljenja, se o tem najprej pogovorijo s pacientom.	9.3	55.8	19.4	13.3	1.5	0.8

**i31 ANKETAR VPRAŠAJ ALI ŠIFRIRAJ**

Ali ste trenutno zaposleni, samozaposleni oziroma delate v družinskem podjetju?  
ANKETAR: če začasno ne dela (bolezen, dopust) šifrirajte kot DA.

1 - da	47.7
2 - ne	51.9
8 - (ne vem)	0.4

Tu je nekaj vprašanj o vaši sedANJI službi, delu.

*PRESKOK (I31=1, n=235)*

**i32** Prosim ocenite na lestvici od 0 do 10, koliko je vaše sedanje delo raznoliko, pri čemer 0 pomeni da sploh ni raznoliko, 10 pa, da je zelo raznoliko.

sploh ni raznoliko										zelo je raznoliko		(ne vem)
00	01	02	03	04	05	06	07	08	09	10	88	
2.1	2.6	3.8	3.0	2.6	6.8	8.5	21.7	20.0	14.0	14.5	0.4	

- i33** Zdaj pa prosim na enaki lestvici ocenite, kolikšna je, glede na možnost izgube zaposlitve, varnost vaše sedanje zaposlitve? 0 pomeni da sploh ni varna, 10 pa da je zelo varna.

sploh ni varna											zelo je varna		(ne vem)
00	01	02	03	04	05	06	07	08	09	10	88		
0.9	3.1	4.8	7.9	4.4	14.0	10.0	13.5	16.2	14.0	9.2	2.2		

- i34** Zdaj pa ocenite še, koliko sta vaše zdravje in varnost zaradi vašega sedanjega dela ogrožena, pri čemer 0 pomeni da sploh nista ogrožena, 10 pa, da sta zelo ogrožena.

sploh nista ogrožena											zelo sta ogrožena		(ne vem)
00	01	02	03	04	05	06	07	08	09	10	88		
13.3	7.3	15.9	16.7	5.6	10.7	6.0	8.6	12.0	1.3	1.7	0.9		

Vprašaj vse! (n=478)

- i35** Prosim povejte, kako zadovoljni ste na splošno s sedanjim gospodarskim stanjem v Sloveniji?

zelo nezadovoljen											zelo zadovoljen		(ne vem)
00	01	02	03	04	05	06	07	08	09	10	88		
4.2	3.3	6.3	12.1	14.9	27.6	11.9	11.1	5.2	0.4	0.6	2.3		

- i36** Kako zadovoljni ste s sedanjo slovensko vlado, s tem, kako opravlja svoje delo?

zelo nezadovoljen											zelo zadovoljen		(ne vem)
00	01	02	03	04	05	06	07	08	09	10	88		
5.0	2.7	7.4	16.2	13.2	25.6	11.8	6.3	3.6	0.6	0.8	6.7		

- i37** Kako zadovoljni ste na splošno z delovanjem demokracije v Sloveniji?

zelo nezadovoljen											zelo zadovoljen		(ne vem)
00	01	02	03	04	05	06	07	08	09	10	88		
3.6	3.6	5.9	14.2	13.6	29.1	10.7	8.8	4.8	0.8	0.8	4.2		

Prosim da s pomočjo lestvice od 0-10 ocenite, koliko vi osebno zaupate vsaki od naslednjih ustanov. 0 pomeni, da ustanovi sploh ne zaupate, 10 pa, da ji povsem zaupate. Najprej...

sploh ne zaupam											povsem zaupam		(ne vem)
0	1	2	3	4	5	6	7	8	9	10	88		
<b>i38</b>	državnemu zboru											<b>88</b>	
	0	1	2	3	4	5	6	7	8	9	10	88	
	10.3	4.4	7.5	13.4	10.9	27.2	8.8	7.1	3.8	1.5	0.8	4.4	
<b>i39</b>	pravnemu sistemu											<b>88</b>	
	0	1	2	3	4	5	6	7	8	9	10	88	
	9.4	6.1	10.5	14.9	10.5	22.0	8.4	8.6	3.1	1.0	1.0	4.6	
<b>i40</b>	politikom											<b>88</b>	
	0	1	2	3	4	5	6	7	8	9	10	88	
	14.5	7.8	14.3	17.4	9.9	20.3	6.9	3.4	0.6	0.4	0.8	3.8	

## VPRAŠANJA ZA ANKETARJA

## VPRAŠANJA O CELOTNI ANKETI

<b>J1</b>	<b>Kako pogosto je anketiranec spraševal za pojasnila pri posameznih vprašanjih?</b>	
	1 - nikoli	31.8
	2 - skoraj nikoli	37.3
	3 - vsake toliko časa	21.6
	4 - pogosto	5.2
	5 - zelo pogosto	2.4
	8 - ne vem	1.7
<b>J2</b>	<b>Kako pogosto ste imeli občutek, da je anketiranec nerad odgovarjal na nekatera vprašanja?</b>	
	1 - nikoli	48.3
	2 - skoraj nikoli	34.1
	3 - vsake toliko časa	12.4
	4 - pogosto	2.6
	5 - zelo pogosto	0.8
	8 - ne vem	1.7
<b>J3</b>	<b>Kako pogosto ste imeli občutek, da se je anketiranec trudil odgovarjati po svojih najboljših močeh?</b>	
	1 - nikoli	3.4
	2 - skoraj nikoli	3.5
	3 - vsake toliko časa	8.5
	4 - pogosto	31.2
	5 - zelo pogosto	51.4
	8 - ne vem	1.9
<b>J4</b>	<b>Kako pogosto ste imeli občutek, da je anketiranec razumel vprašanja?</b>	
	1 - nikoli	0.5
	2 - skoraj nikoli	1.9
	3 - vsake toliko časa	11.9
	4 - pogosto	34.3
	5 - zelo pogosto	49.4
	8 - ne vem	2.0
<b>J5</b>	<b>Ali je bil prisoten še kdo, ki se je vmešaval v potek ankete?</b>	
	1 - da	15.0
	2 - ne	82.9
	- b. o.	2.1
<b>J6</b>	<b>PRESKOK (J5=1, n=215) Kdo je bil to? Obkrožite vse ustrezne odgovore.</b>	
	1 - zakonec / partner	63.7
	2 - sin / hči	23.7
	3 - mama / oče / tast / tašča	14.4
	4 - drug sorodnik	11.6
	5 - nekdo, ki ni sorodnik	6.0
	8 - ne vem	0.9

**J9 Anketar, prosimo, zapišite morebitne dodatne komentarje v zvezi s potekom tega intervjuja.**

navede	12.3
ne navede	87.7

**J13 Kako je potekalo anketiranje dodatnih vprašalnikov?**

1 - na način osebnega intervjuja	94.3
2 - izpolnil jih je anketiranec z vašo pomočjo	0.5
3 - izpolnil jih je anketiranec sam	0.6
- b. o.	4.6

**J14 Dodatni vprašalniki bi morali biti izvedeni na način osebnega intervjuja. Prosimo, navedite, zakaj ni bilo tako.**

Podatki so v datoteki!

**Velikost naselja:**

1 - hiša na samem, zaselek ali manjša vas (oddaljena od pošte, šole, trgovine) z do 500 prebivalci	27.7
2 - vas, kraj (s šolo, pošto, trgovino), trg z nad 500 do 2000 prebivalci	30.9
3 - kraj z nad 2000 do 4000 prebivalci	8.9
4 - kraj z nad 4000 do 10.000 prebivalci	8.5
5 - kraj z nad 10.000 do 50.000 prebivalcev	10.7
6 - kraj z nad 50.000 prebivalci (Ljubljana, Maribor)	13.3

**Tip krajevne skupnosti:**

1 - mestna	34.7
2 - primestna	12.5
3 - vaška	52.9

## **SLOVENSKO JAVNO MNENJE 2005/1**

### **MEDNARODNA RAZISKAVA STALIŠČ O DELU**

#### **(WORK ORIENTATION, ISSP 2005)**

**Okrajšan naslov projekta:** SJM05/1

**Osnovna vsebina projekta:** stališča o delu; pomembnost raznih razsežnosti dela: o varnosti, zaslužku, napredovanju itd.; soglašanje s trditvami o delu; kako respondent ocenjuje svoje delo; kako je organizirano njegovo delo; odnos do ljudi v delovnem okolju; pripravljenost sprejeti drugo delo; ogroženost delovnega mesta; ali poleg glavne zaposlitve opravlja še druga dela; razlogi za prenehanje zaposlitve; usposabljanje za izboljšanje delovne sposobnosti; ocena socialnih razmer; občutek osebne sreče; ali so družbene razmere danes v Slovenji boljše ali slabše kot pred petimi leti; zadovoljstvo z materialnimi razmerami v družini; ali so v zadnjem letu kaj prihranili, se zadolžili; primerjava s položajem staršev; kdo je pridobil s prehodom v samostojno državo; ocena lastnega zdravstvenega stanja; vrednote, izražanje zaupanja, odnos do preteklosti: pomembnost temeljnih vrednot; zaupanje v institucije; na kaj so Slovenci lahko ponosni; vrednotenje svobode, enakosti in varnosti; odnos do zmage nad fašizmom, ocena razmer po 2. svetovni vojni; razumevanje vloge države: ali je Slovenija pravna in socialna država; za kaj naj bo odgovorna država in ali naj zagotavlja več ali manj sredstev kot doslej za našete stvari; odnos do politike, strank in volitev: ali je pomembno, koga ljudje volijo; simpatije do strank in članstvo v njih; naklonjenost do naštetih politikov; uvrstitev strank na levo ali desnico; katero stranko je volil leta 2004 in leta 2000; katero stranko najbolj odklanja; katere stranke se najbolj zavzemajo za našete skupine ljudi in katere se najbolj zavzemajo za reševanje naštetih problemov; soglašanje s trditvami o strankah; strankarske preference; aktualna vprašanja in vprašanja o medijih: pogledi na konkurenčnost slovenskega gospodarstva; najuspešnejša slovenska podjetja; odnos do privatizacije; odnos do Luke Koper; spremljanje medijev; demografska vprašanja.

**Mednarodna raziskava "Stališča o delu"** – Work orientations, International Social Survey Programme (ISSP) - poglavje 1.00; nacionalni koordinator Mitja Hafner-Fink.

**Sodelujoče države:** Avstralija, Avstrija, Brazilija, Bolgarija, Ciper, Čile, Češka, Danska, Finska, Filipini, Flandrija, Francija, Velika Britanija, Madžarska, Irska, Italija, Izrael, Japonska, Kanada, Latvija, Mehika, Nemčija, Nizozemska, Nova Zelandija, Norveška, Poljska, Portugalska, Rusija, Severna Irska, Slovaška, Slovenija, Španija, Švedska, Švica, Tajvan, ZDA...

**Naročnik:** Agencija za raziskovalno dejavnost RS

**Ustanova izvajalka:** Univerza v Ljubljani, Fakulteta za družbene vede, Inštitut za družbene vede, Center za raziskovanje javnega mnenja in množičnih komunikacij.

**Raziskovalna skupina:** Niko Toš, Brina Malnar (vodja programske skupine SJM), Mitja Hafner Fink, Samo Uhan, Slavko Kurdija, Ivan Bernik, Vlado Mihelj, Sergio Švara, Rebeka Falle, Tina Vovk, Živa Broder, Matej Kovačič, člani raziskovalne skupine in Ivi Kecman, tajnica projekta.

**Instrument in izvedba:** standardizirani vprašalniki; 134 posebej izbranih in izšolanih anketarjev.

**Enota opazovanja in vzorec:** Raziskava je bila izvedena na reprezentativnem vzorcu (N=1594) polnoletnih državljanov Republike Slovenije, realizirani vzorec N=1002.

**Čas izvedbe raziskave:** marec/april 2005

**Primerjalne raziskave:** SJM97/3, SJM05/1

**Datoteka:** SJM05/1

Mednarodna datoteka je dostopna v ZA Köln in v Arhivu družboslovnih podatkov na FDV (šifra ISSP051).

**Uporaba:** Uporaba podatkov je dovoljena. Citiranje je obvezno. Avtorske pravice pridržane.

**Citiranje:** Malnar B in skupina: Mednarodna raziskava ISSP, Stališča o delu – Slovensko javno mnenje 2005/1, Fakulteta za družbene vede, CJMMK, Ljubljana, 2005.

## 1.00 STALIŠČA O DELU

## 1.01 Zamislite si, da bi se lahko sami odločali o tem, koliko časa boste namenili posameznim stvarim.

Katerim od navedenih stvari bi želeli nameniti več časa kot doslej, katerim manj in katerim enako? (en odgovor v vsaki vrsti)

	dosti več časa	nekaj več časa	enako kot doslej	nekaj manj časa	dosti manj časa	ne vem	se ne nanaša
	1	2	3	4	5	8	9
a) službi, delu	4.1	12.1	45.1	17.5	6.4	1.3	13.6
b) domačim opravilom	6.4	29.3	47.0	12.5	2.7	1.1	1.0
c) družini	23.3	35.3	33.7	2.7	1.3	1.0	2.7
d) prijateljem	10.6	36.8	42.9	5.6	1.4	0.8	1.9
e) zabavi in razvedrilu	11.6	36.1	38.8	6.8	3.4	1.0	2.3

## 1.02 Prosimo povejte, koliko se strinjate ali ne strinjate z navedenima trditvama o delu, pri čemer imejte v mislih delo na splošno. (en odgovor za vsako trditev)

	v celo- ti se stri- njam	stri- njam se	niti strinjam, niti ne strinjam	ne stri- njam se	sploh se ne strinjam	ne vem, b.o.
	1	2	3	4	5	8
a) Delo v službi je le način, da človek zasluži denar in nič več.	13.7	25.6	20.0	30.8	6.6	3.3
b) Rad bi hodil v službo, tudi, če ne bi potreboval denarja.	12.0	31.3	18.8	22.1	11.0	4.9

## 1.03 Kako pomembna je za vas vsaka od naslednjih stvari, ko pomislite na službo oziroma zaposlitev? (en odgovor v vsaki vrsti)

	zelo po- membno	pomemb- no	niti po- membno, niti ne- pomembno	ni po- membno	sploh ni po- membno	ne vem, b.o.
	1	2	3	4	5	8
a) varnost zaposlitve	52.8	38.4	4.9	1.2	0.2	2.5
b) dober zaslužek	40.8	49.1	7.0	1.5	0.0	1.6
c) veliko možnosti za napredovanje	26.8	49.3	14.5	5.6	0.8	3.0
d) zanimivo delo	44.9	47.1	5.2	0.4	0.1	2.3
e) da lahko delaš samostojno	35.0	48.3	10.9	2.8	0.6	2.4
f) da pri svojem delu lahko pomagaš drugim	31.2	51.5	11.9	2.9	0.5	2.0
g) da je delo koristno za družbo	25.6	54.6	13.2	3.8	0.8	2.0
h) da lahko sam razporediš delo v dnev in tednu	25.3	49.3	15.0	6.8	0.4	3.2
i) da se lahko družiš, pogovarjaš s sodelavci	30.9	52.9	10.3	3.4	0.2	2.3



**1.04 Zamislite si, da iščete delo in da bi lahko izbirali med različnimi vrstami zaposlitev. Kaj od navedenega bi vi osebno izbrali?**

<b>a) izbral bi... (en odgovor)</b>		
1 - zaposlitev pri nekom drugem, ali		43.4
2 - samozaposlitev?		40.7
8 - neodločen		15.9
<b>b) izbral bi... (en odgovor)</b>		
1 - zaposlitev v majhnem podjetju, ali		46.9
2 - zaposlitev v velikem podjetju?		36.1
8 - neodločen		17.0
<b>c) izbral bi... (en odgovor)</b>		
1 - zaposlitev v zasebnem sektorju, ali		22.2
2 - zaposlitev v državnem ali javnem sektorju?		64.1
8 - neodločen		13.8

**1.05 V kolikšni meri se strinjate ali ne strinjate z naslednjima trditvama? (en odgovor za vsako trditev)**

	v celo- ti se stri- njam 1	stri- njam se 2	niti strinj am 3	ne stri- njam se 4	sploh se ne stri- njam 5	ne vem, b.o. 8
a) Tisti, ki so zaposleni, imajo bolj varno zaposlitev kot samozaposleni.	19.6	28.6	26.8	14.6	3.9	6.5
b) To, da si zaposlen, bolj moti družinsko življenje, kot če si samozaposlen.	7.6	16.2	24.3	33.9	9.6	8.5

**1.06 V kolikšni meri pa se strinjate ali ne strinjate z naslednjima trditvama? (en odgovor za vsako trditev)**

	v celo- ti se stri- njam 1	stri- njam se 2	niti strinj am 3	ne stri- njam se 4	sploh se ne stri- njam 5	ne vem, b.o. 8
a) Sindikati so zelo pomembni za varnost zaposlitve.	17.8	31.8	20.0	17.7	6.6	6.2
b) Brez sindikatov bi bili delovni pogoji zaposlenih bistveno slabši kot so sedaj.	16.9	34.5	23.5	12.6	5.3	7.3

**1.07 Denimo, da bi lahko sami odločali o vaši sedanji delovni aktivnosti. Kaj od navedenega bi najraje izbrali? (en odgovor)**

1 - zaposlitev s polnim delovnim časom (36 ur na teden ali več)	61.0
2 - zaposlitev s skrajšanim delovnim časom (od 10 do 35 ur na teden)	24.5
3 - zaposlitev za manj kot 10 ur na teden	2.7
4 - da sploh ne bi bil zaposlen-a	7.1
8 - ne vem	4.8

**1.08 Ali trenutno imate plačano zaposlitev? (Anketar: "plačana zaposlitev" vključuje tako zaposlene kot samozaposlene)**

1 - da	50.9
2 - ne	49.1



**1.12 Katera od trditev najbolje opisuje, kdo odloča o tem, kdaj pričnete z delom in kdaj končate z delom? (en odgovor)**

1 - uro začetka in konca dela določi moj delodajalec in je sam ne morem spreminjati	29.4
2 - v določenih mejah lahko sam odločam, kdaj bom začel delati in kdaj bom z delom končal	15.3
3 - povsem svobodno lahko odločam, kdaj bom pričel in končal z delom	6.1
8 - ne vem, ni zaposlen	0.1
- ni zaposlen	49.1

**1.13 Katera od trditev najbolje opisuje, kako je običajno organizirano vaše dnevno delo? (en odgovor)**

1 - povsem svobodno odločam o organizaciji svojega dela	9.2
2 - v določenih mejah lahko sam odločam o organizaciji svojega dela	28.1
3 - nobenega vpliva nimam na organizacijo svojega dela	13.4
8 - ne vem, b.o.	0.2
- ni zaposlen	49.1

**1.14 Kako težko bi bilo za vas, da bi vzeli v delovnem času eno ali dve prosti uri zato, da bi uredili zasebne ali družinske zadeve? (en odgovor)**

1 - sploh ne bi bilo težko	17.3
2 - ne preveč težko	16.0
3 - dokaj težko	10.0
4 - zelo težko	7.5
8 - ne vem, b.o.	0.2
- ni zaposlen	49.1

**1.15 Kako pogosto čutite, da... (en odgovor v vsaki vrsti)**

	vedno	pogosto	včasih	komaj- kdaj	nikoli	ne vem, b.o.
	1	2	3	4	5	8
a) vaše službene obveznosti motijo						
vaše družinsko življenje	1.8	7.7	22.0	10.4	8.3	0.8
b) vaše družinske obveznosti motijo						
vaše delo v službi	0.1	1.1	6.9	16.7	25.0	1.1
- ni zaposlen	49.1					

**1.16 Kolikšen delež vaših preteklih delovnih izkušenj in znanj lahko uporabite pri vašem sedanjem delu? (en odgovor)**

1 - skoraj nič	6.6
2 - malo	8.2
3 - precej	16.9
4 - skoraj vse	17.9
8 - ne vem, b.o.	1.3
- ni zaposlen	49.2

**1.17 Denimo, da bi morali poiskati novo zaposlitev. Koliko bi vam pri tem pomagale delovne izkušnje in/ali veščine iz sedanje zaposlitve? (en odgovor)**

1 - zelo bi pomagale	14.9
2 - precej bi pomagale	20.7
3 - le malo bi pomagale	10.4
4 - sploh ne bi pomagale	2.2
8 - ne vem, b.o.	2.8
- ni zaposlen	49.1

**1.18 Ali ste se v zadnjih 12 mesecih udeležili kakršnegakoli usposabljanja za izboljšanje vaše delovne usposobljenosti, tako v okviru vašega podjetja (službe) kot kjerkoli drugje?**

1 - da	26.9
2 - ne	23.8
8 - ne vem, b.o.	0.2
- ni zaposlen	49.1

**1.19 Kako bi vi na splošno ocenili odnose med ljudmi v vašem delovnem okolju med ... (en odgovor v vsaki vrsti)**

	zelo dobri 1	precej dobri 2	niti dobri niti slabi 3	precej slabi 4	zelo slabi 5	ne more izbrati 8
a) vodstvom in zaposlenimi	7.4	19.7	13.8	5.0	2.5	2.2
b) kolegi pri delu	15.1	24.2	7.4	1.3	0.3	2.2
- ni zaposlen	49.5					

**1.20 Kako zadovoljni ste s svojo sedanjo službo, zaposlitvijo? (en odgovor)**

1 - popolnoma zadovoljen	6.7
2 - zelo zadovoljen	9.9
3 - precej zadovoljen	19.3
4 - niti zadovoljen, niti nezadovoljen	12.0
5 - precej nezadovoljen	2.1
6 - zelo nezadovoljen	0.7
7 - popolnoma nezadovoljen	0.3
8 - ne vem, b. o.	0.0
- ni zaposlen	49.1

**1.21 V kolikšni meri se strinjate ali ne strinjate z naslednjimi trditvami? (en odgovor v vsaki vrsti)**

	v celo- ti se stri- njam 1	stri- njam se 2	niti strinjam, niti ne strinjam 3	ne stri- njam se 4	sploh se ne stri- njam 5	ne vem, b.o. 8
a) Pripravljen(a) sem delati več in bolje kot sedaj, da bi svojemu podjetju ali ustanovi pomagal(a) k uspehu.	6.9	21.1	13.6	5.9	2.2	1.3
b) Ponosen(na) sem, da delam za svoje podjetje ali ustanovo.	9.5	24.2	11.0	3.6	1.1	1.6
c) Zavrnil(a) bi ponudbo za drugo zaposlitev, tudi precej bolje plačano, le da bi ostal(a) v sedanjem podjetju, ustanovi.	5.3	8.3	10.7	14.2	9.9	2.5
- ni zaposlen	49.1					

**1.22 Kako težko oz. lahko bi vam bilo najti novo delo, zaposlitev, ki bi bila vsaj tako dobra kot sedanja? (en odgovor)**

1 - zelo lahko	2.6
2 - dokaj lahko	7.6
3 - niti lahko, niti težko	13.2
4 - dokaj težko	14.8
5 - zelo težko	11.3
8 - ne vem, b.o.	1.5
- ni zaposlen	49.1

**1.23 Kako težko oz. lahko pa bi vas v vašem podjetju ali ustanovi nadomestili, če bi odšli? (en odgovor)**

1 - zelo lahko	6.1
2 - dokaj lahko	12.9
3 - niti lahko, niti težko	15.0
4 - dokaj težko	8.5
5 - zelo težko	5.3
8 - ne vem, b.o.	3.2
- ni zaposlen	49.1

**1.24 Na splošno, kako verjetno je, da boste v obdobju naslednjih 12 mesecih skušali poiskati zaposlitev v drugem podjetju, ustanovi? (en odgovor)**

1 - zelo verjetno	2.0
2 - verjetno	5.4
3 - ne preveč verjetno	10.1
4 - zelo malo je verjetno	32.1
8 - ne vem, b.o.	1.3
- ni zaposlen	49.1

**1.25 Koliko, če sploh, vas skrbi, da bi izgubili zaposlitev? (en odgovor)**

1 - zelo me skrbi	5.6
2 - do neke mere me skrbi	16.2
3 - bolj malo me skrbi	10.3
4 - sploh me ne skrbi	18.4
8 - ne vem, b.o.	0.5
- ni zaposlen	49.1

**1.26 V kolikšni meri se strinjate ali ne strinjate z naslednjimi trditvami? Da bi se izognil nezaposlenosti, bi bil-a pripravljen-a (en odgovor v vsaki vrsti)**

	v celo- ti se stri- njam 1	stri- njam se 2	niti strinjam, niti ne strinjam 3	ne stri- njam se 4	sploh se ne stri- njam 5	ne vem, b.o. 8
a) sprejeti delo, ki zahteva nove veščine in znanja	19.2	24.9	3.3	1.9	0.9	0.8
b) sprejeti nižji položaj za nižje plačilo	6.5	17.4	9.4	11.9	5.1	0.7
c) sprejeti začasno zaposlitev	9.5	26.8	6.7	4.8	2.4	0.7
d) sprejeti delo v oddaljenem kraju	6.7	16.8	9.7	11.3	5.3	1.2
- ni zaposlen	49.1					

**1.27 Ali poleg svoje glavne zaposlitve opravljate še kakšno drugo delo za dodatni zaslužek? (en odgovor)**

1 - ne	40.9
2 - da, kot dodatno zaposlitev	2.8
3 - da, kot samozaposlitev	1.3
4 - da, drugače	4.8
8 - ne vem, b.o.	0.2
- ni zaposlen	50.0

**Navodilo: Pri tistih, ki so odgovorili na vprašanja 1.09 do 1.27, preskočite na vprašanje 2.01**

**Navodilo: Na vprašanja 1.28 do 1.36 odgovarjajo tisti, ki trenutno nimajo plačane zaposlitve!**

**1.28 Ali ste kdaj imeli plačano zaposlitev, ki je trajala vsaj leto ali več?**

1 - da	33.0
2 - ne	15.8
- se ne nanaša	51.2

**1.29 Katerega leta je prenehala vaša zadnja zaposlitev?**

PODATI SO V DATOTEKI!

**1.30 Kateri je bil poglavitni razlog, da je vaša zaposlitev prenehala? (en odgovor)**

01 - dosegel(la) sem starostno mejo za upokojitev	12.4
02 - upokojil(a) sem se predčasno, po lastni odločitvi	3.4
03 - upokojil(a) sem se predčasno, a ne po lastni odločitvi	3.5
04 - postal(a) sem (trajno) nesposoben(a) za delo	3.2
05 - moje delovno mesto je bilo ukinjeno	2.7
06 - bil(a) sem odpuščen(a)	1.9
07 - moja pogodba o zaposlitvi se je iztekla	1.2
08 - družinske obveznosti	1.9
09 - poročil(a) sem se	0.4
99 - drugo, ne vem, b.o.	2.8
- se ne nanaša	66.7

**1.31 Ali si želite imeti (plačano) zaposlitev, bodisi sedaj ali pa kdaj v prihodnosti?**

1 - da	22.6
2 - ne	26.2
- se ne nanaša	51.2

**1.32 Kako verjetno se vam zdi, da bi našli zaposlitev? (en odgovor)**

1 - zelo verjetno	5.6
2 - verjetno	8.9
3 - ne preveč verjetno	5.5
4 - zelo malo je verjetno	22.9
8 - ne vem, b.o.	5.5
- se ne nanaša	51.7

**1.33 Ali trenutno iščete zaposlitev?**

1 - da	7.1
2 - ne	41.6
- se ne nanaša	51.3

**1.34 Ste v obdobju zadnjih 12 mesecev naredili kaj od naštetega, da bi našli zaposlitev?(en odgovor v vsaki vrsti)**

	ne	da, enkrat ali dvakrat	da, več kot dvakrat	b.o.
	1	2	3	8
a) se prijavili na (državni) zavod za zaposlovanje	38.9	5.2	2.6	1.8
b) se prijavili pri zasebni agenciji za zaposlovanje	44.9	1.4	0.4	1.8
c) se odzvali na oglas za službo v časopisu ali reviji	41.0	2.7	3.1	1.6
-----				
d) dali v časopis ali revijo oglas, da iščete zaposlitev	46.0	0.3	0.5	1.7
e) iskali delo neposredno pri delodajalcih	40.6	3.1	3.0	1.7
f) prosili sorodnike, prijatelje ali kolege da vam pomagajo pri iskanju zaposlitve	40.1	3.4	3.3	1.7
- se ne nanaša	51.5			

**1.35 Ali ste se v zadnjih 12 mesecih udeležili kakršnegakoli usposabljanja za izboljšanje vaše delovne usposobljenosti?**

1 - da	7.2
2 - ne	40.5
8 - ne vem, b.o.	0.8
- se ne nanaša	51.5

**1.36 Kaj oziroma kdo je za vas poglavitni vir sredstev za preživljanje? (en odgovor)**

1 - pokojnina	27.6
2 - podpora za brezposelne	1.6
3 - zakonec, partner	4.0
4 - drugi družinski člani	6.1
5 - socialna podpora	3.5
6 - občasno delo	2.4
7 - drugo	3.1
8 - b.o.	0.3
- se ne nanaša	51.4

*(Odgovarjajo vsi)*

**2.00 OGLEDALO JAVNEGA MNENJA, OCENA SOCIALNIH RAZMER**

**2.01 Če bi imeli možnost izbrati deželo, v kateri bi želeli živeti, ali bi si izbrali Slovenijo? (en odgovor)**

1 - zanesljivo bi izbral Slovenijo	66.7
2 - verjetno bi izbral Slovenijo	22.5
3 - verjetno ne bi izbral Slovenije	5.3
4 - zanesljivo ne bi izbral Slovenije	3.6
9 - ne vem, b.o.	2.0

**2.02 Prosimo vas, da s pomočjo lestvice od 0 do 10 izrazite vašo občutja glede osebne sreče nasploh, pri čemer 0 pomeni, da sploh niste srečni in 10, da ste zelo srečni. (en odgovor)**

sploh nisem										zelo sem		ne vem
srečen										srečen		b.o.
00	01	02	03	04	05	06	07	08	09	10	99	
1.4	0.3	0.9	1.5	2.0	18.6	8.2	16.3	24.4	10.6	14.7	1.3	

**2.03 Če primerjate življenje pri nas danes z razmerami pred približno desetimi leti (do leta 2003: pred približno petimi leti), ali so po vaši sodbi razmere glede na našete stvari danes dosti boljše, boljše, približno enake, slabše, ali dosti slabše? (en odgovor v vsaki vrsti)**

	danes dosti boljše	danes boljše	pri- bližno enake	danes slabše	danes dosti slabše	ne vem, b. o.
	5	4	3	2	1	9
a) kako živijo ljudje	3.6	22.2	23.1	37.6	9.6	4.0
b) demokratičnost odločanja	4.7	34.0	29.1	18.4	3.2	10.6
c) spoštovanje človekovih pravic	3.5	27.9	31.6	25.0	5.6	6.4
d) spoštovanje dela	1.5	18.8	24.9	39.6	9.5	5.8
e) možnost dobiti stanovanje	1.1	5.2	8.0	46.5	30.0	9.2
f) možnost dobiti zaposlitev	1.2	3.2	9.2	50.4	31.6	4.4
g) zakonitost	0.7	14.7	39.2	23.3	5.4	16.8
h) možnost izobraževanja	10.1	49.3	18.8	14.0	2.7	5.2
i) kulturno življenje	7.7	37.5	34.4	10.5	2.0	7.9
j) možnost imeti, preživljati otroke	1.5	11.6	21.0	50.9	9.3	5.8
k) zdravstveno varstvo	3.1	20.8	29.5	33.1	8.1	5.4
l) vpliv stroke na vladne odločitve	2.1	12.2	33.0	22.4	5.5	24.9

**2.04 Ko gledajo na prihodnost, so nekateri ljudje bolj črnogledi, pravimo, da so pesimistični, drugi pa vidijo prihodnost bolj rožnato, so optimistični. Kako bi opredelili sebe na lestvici od 0 do 10, kjer 0 pomeni, da ste velik pesimist, 10 pa, da ste velik optimist? (en odgovor)**

pesimist										optimist		ne vem
00	01	02	03	04	05	06	07	08	09	10	99	
1.2	1.3	3.0	4.3	3.7	19.9	10.4	15.0	16.4	9.0	12.8	3.2	

**2.05 Kako ocenjujete materialne razmere, v katerih živite vi in vaša družina? Ocenite z lestvico od 0 do 10, pri čemer 0 pomeni najslabšo, 10 pa najboljšo oceno. V kolikšni meri ste torej zadovoljni oz. nezadovoljni z materialnimi razmerami v vaši družini? (en odgovor)**

zelo nezadovoljen										zelo zadovoljen		ne vem
00	01	02	03	04	05	06	07	08	09	10	99	
2.4	0.8	2.2	4.6	4.8	22.5	11.9	18.6	18.7	6.5	6.5	0.7	

**2.06 Ali bi zase in za svojo družino lahko rekli: (en odgovor)**

1 - da vam ničesar posebej ne primanjkuje, da se posebej ne omejujete	19.4
2 - da ste bolj varčni, da se omejujete v manj pomembnih stvareh, manj luksuza, ipd.	48.9
3 - da morate zelo skrbno gospodariti, da spravite konec s koncem, da se omejujete pri nakupih obleke ipd.	26.0
4 - da se močno omejujete, tudi pri nakupu hrane	3.3
5 - da živite v pomanjkanju osnovnih dobrin	1.0
6 - da živite v revščini	0.6
9 - ne vem, b. o.	0.8



**2.07 Ali je vaša družina v zadnjem letu lahko... (en odgovor)**

1 - prihranila kaj denarja	29.1
2 - denarja je bilo ravno dovolj, da smo se prebili	51.3
3 - morali smo uporabiti prihranjeni denar	10.2
4 - morali smo si izposoditi denar	4.4
5 - prihranke smo porabili in si denar še izposodili	3.0
9 - ne vem, b. o.	2.0

**2.08 Če bi bilo vaše gospodinjstvo zelo na tesnem z denarjem, ali imate kakšnega prijatelja ali sorodnika, od katerega bi si lahko sposodili toliko, kolikor znaša približno 1/4 mesečne plače ali pokojnine...? (en odgovor)**

1 - zagotovo da	41.6
2 - verjetno da	28.6
3 - verjetno ne	10.5
4 - zagotovo ne	14.9
9 - ne vem, b.o.	4.4

**2.09 Ali ste se v zadnjih petih letih zadolžili oziroma najeli kredit? Prosimo upoštevajte vse oblike zadolževanja: krediti pri banki (tudi povečan limit), zadolževanje pri sorodnikih in znancih, zadolževanje na sivem trgu, leasing...**

1 - da	41.1
2 - ne	56.7
9 - b.o.	2.2

**2.10 Ali se vam dogaja, da zaradi odplačevanja kreditov ne morate pravočasno poravnovati sprotnih stroškov za življenje, oziroma morate zmanjševati izdatke za osnovne življenjske potrebščine? (en odgovor)**

1 - da, pogosto	3.3
2 - da, včasih	14.8
3 - ne, nikoli ali skoraj nikoli	36.5
4 - nisem (bil-a) zadolžen-a	42.1
9 - b.o.	3.3

**2.11 Če primerjate vaš finančni položaj s položajem vaših staršev, ko so bili vaših let, kaj bi rekli, ali vam gre bolje ali slabše kot njim? (en odgovor)**

1 - bolje kot njim	61.7
2 - enako kot njim	16.8
3 - slabše kot njim	17.5
9 - ne vem, b.o.	4.1

**2.12 Če se primerjate z ljudmi v vaši okolici, ali sodite, da vam gre v finančnem pogledu bolje kot njim, enako ali slabše? (en odgovor)**

1 - bolje kot njim	10.4
2 - enako kot njim	66.5
3 - slabše kot njim	15.9
9 - ne vem, b.o.	7.3

**2.13 Nastaja vtis, da so po devetdesetem letu s prehodom v samostojno državo nekatere skupine in posamezniki več izgubili, drugi pa več pridobili.****a) Kam bi vi uvrstili sebe, med tiste, ki so ... (en odgovor)**

več izgubili			več pridobili		ne vem, b.o.
1	2	3	4	5	9
8.6	11.8	43.0	16.3	6.7	13.7

## b) Kako pa bi uvrstili svojo družino v celoti, med tiste, ki so ...

več izgubile		več pridobile			ne vem, b.o.
1	2	3	4	5	9
6.7	11.5	43.1	19.5	7.3	12.0

## 2.14 Če ocenjujete na splošno, ali bi rekli, da večini ljudi lahko zaupamo, ali menite, da je treba biti z ljudmi zelo previden? (en odgovor)

1 - večini ljudi lahko zaupamo	17.0
2 - z ljudmi moramo biti zelo previdni	78.5
9 - ne vem, neodločen	4.5

## 2.15 Kako bi na splošno ocenili vaše zdravje? Bi rekli, da je... (en odgovor)

1 - zelo dobro	12.3
2 - dobro	37.6
3 - zadovoljivo	35.2
4 - slabo	11.0
5 - zelo slabo	3.6
9 - ne vem	0.3

## 3.00 VREDNOTE, IZRAŽANJE ZAUPANJA, ODNOS DO PRETEKLOSTI...

## 3.01 Prosim povejte, kako pomembna je vsaka od naštetih stvari v vašem življenju? (en odgovor v vsaki vrsti)

	zelo pomembna 1	precej pomembna 2	ne preveč pomembna 3	sploh ni pomembna 4	ne vem, b. o. 9
a) družina	80.5	17.1	1.4	0.5	0.5
b) prijatelji	39.0	50.1	9.4	1.4	0.1
c) prosti čas	35.1	50.8	12.0	1.3	0.8
d) politika	2.0	11.0	43.0	42.5	1.5
e) delo	28.9	58.1	10.2	1.9	0.9
f) vera	11.7	25.6	34.8	24.3	3.6

## 3.02 Našteli vam bomo nekaj besed ali pojmov, vi pa na hitro, po prvem vtisu, brez predolgega razmišljanja, ocenite, ali imate do njih zelo pozitiven, pozitiven, negativen, ali zelo negativen odnos. (en odgovor v vsaki vrsti)

	zelo negativen 1	negativen 2	nevtralen 3	pozitiven 4	zelo pozitiven 5	ne ve b.o. 9
a) narod	0.9	4.3	24.2	58.0	9.9	2.8
b) socializem	3.3	16.0	38.3	27.2	4.3	10.9
c) ukinitve smrtne kazni	3.4	16.8	20.2	36.1	14.0	9.6
d) globalizacija	4.9	18.7	32.5	16.9	3.2	23.9
e) pravica do splava	4.5	8.5	16.0	46.4	19.1	5.6
f) internet	1.2	3.7	12.6	46.4	24.1	12.1
g) slovensko domobranstvo	12.2	20.0	29.1	15.3	3.7	19.8
h) verouk v šolah	16.7	34.2	24.2	15.6	3.4	6.0
i) sindikalne pravice delavcev	2.3	4.5	18.3	52.2	17.1	5.7

	zelo ne- gativen 1	negati- ven 2	nevtra- len 3	pozi- tiven 4	zelo po- zitivni 5	ne ve b.o. 9
j) slovenski partizani	2.3	7.3	28.4	38.9	10.5	12.6
k) enakost med spoloma	3.0	4.9	12.8	45.8	29.9	3.6
l) majhne socialne razlike	2.6	4.8	13.6	50.7	22.7	5.7
m) kapitalizem	9.7	25.9	33.5	12.8	1.1	17.0
n) liberalizem	3.3	13.9	37.5	17.9	4.4	23.1
o) vračanje premoženja	5.3	17.6	27.8	29.8	7.8	11.7
p) Evropa	1.9	6.5	28.8	44.8	9.7	8.3

**3.03 Ljudje morajo nekomu zaupati in imeti občutek, da se lahko zanesejo nase in na druge. V kolikšni meri lahko vi zaupate naslednjim:  
(en odgovor v vsaki vrsti)**

Kako zaupate:	v celoti 4	precej 3	le malo 2	sploh nič 1	ne vem b.o. 9
a) družini in sorodnikom	69.9	25.3	3.0	1.3	0.5
b) cerkvi in duhovnikom	8.0	20.1	37.9	28.6	5.4
c) sosedom	7.7	44.5	35.9	10.3	1.6
d) televiziji, časopisom, radiu	3.7	41.3	46.2	7.6	1.2
e) šolam, izobraževalnim ustanovam	21.6	60.3	14.3	1.5	2.4
f) sindikatom	8.4	36.0	36.0	10.8	8.8
g) bogu	19.1	23.1	27.8	22.2	7.9
h) političnim strankam	1.1	10.3	47.1	36.5	5.0
i) državnemu zboru	1.6	16.7	49.2	27.9	4.6
j) predsedniku republike	7.5	31.5	39.1	17.5	4.4
k) Vladi Republike Slovenije	5.4	29.1	40.9	19.4	5.2
l) predsedniku vlade	6.9	28.1	39.5	20.2	5.3
m) vojski	7.8	36.5	38.5	12.0	5.2
n) sodiščem	4.3	30.2	41.4	20.2	3.9
o) policiji	6.3	35.9	40.1	14.7	3.0
p) bankam	12.8	45.8	30.6	7.2	3.6
r) gospodarstvu, podjetjem	6.1	44.7	37.7	5.5	6.0
s) slovenskemu tolarju	14.3	49.9	27.0	4.5	4.3
t) Banki Slovenije	12.7	49.2	26.4	5.0	6.7
u) organizaciji NATO	7.4	30.5	38.5	12.6	11.0
v) Evropski uniji (EU)	12.4	42.4	29.6	6.2	9.4
z) Organizaciji združenih narodov (OZN)	10.9	38.4	32.0	6.8	11.9

**3.04 Sedaj vam bom prebral različne vidike in področja, na katere bi kot Slovenci (državljeni Slovenije) lahko bili ponosni. Za vsako posamezno področje mi s pomočjo dane lestvice povejte, v kakšni meri ste vi osebno ponosni nanj. Ocene so kot v šoli: 1 pomeni "prav nič", 5 pa "zelo sem ponosen". (en odgovor v vsaki vrsti)**

	prav nič nisem ponosen 1	2	3	4	zelo ne vem sem ponosen 5	9
a) na slovensko zgodovino	1.5	5.3	29.5	33.8	27.2	2.6
b) na demokratske institucije v Sloveniji	2.9	12.4	45.6	22.0	6.4	10.8
c) na gospodarske uspehe Slovenije	2.9	14.1	42.7	28.3	7.1	4.9

	prav nič nisem ponosen			zelo ne vem sem b.o. ponosen		
	1	2	3	4	5	9
d) na socialno varnost in socialne storitve v Sloveniji	6.5	21.7	42.9	20.4	4.6	4.0
e) na slovenske uspehe v športu	1.7	3.8	15.6	40.1	34.2	4.6
f) na osamosvojitve Slovenije	1.6	2.0	13.3	31.8	48.6	2.7
-----						
g) na možnosti političnega soodločanja v Sloveniji	5.6	16.4	37.2	23.1	8.6	9.2
h) na strpnost znotraj slovenske družbe	7.6	24.4	39.3	16.4	4.4	8.0
i) na kulturo v Sloveniji	1.3	8.4	33.3	38.6	12.5	5.9

**3.05 Katera od dveh naslednjih trditev je bliže vašemu mnenju?**

Pomembni sta tako svoboda kot enakost. Toda če bi moral/a izbrati eno ali drugo... (en odgovor)

1 - bi ocenil, da je osebna <b>svoboda</b> pomembnejša, to je, da lahko živiš v svobodi in se razvijaš brez ovir, ali	50.3
2 - bi ocenil, da je <b>enakost</b> pomembnejša, to je, da nihče ni zapostavljen in da razlike med socialnimi razredi niso prevelike.	38.8
3 - ne soglašam ne z eno, ne z drugo trditvijo	5.4
9 - ne vem, b. o.	5.5

**3.06 Katera od dveh naslednjih trditev je bliže vašemu mnenju?**

Pomembni sta tako svoboda kot varnost. Toda če bi moral/a izbrati eno ali drugo... (en odgovor)

1 - bi ocenil, da je osebna <b>svoboda</b> pomembnejša, to je, da lahko živiš v svobodi in se razvijaš brez ovir, ali	28.8
2 - bi ocenil, da je <b>varnost</b> pomembnejša, to je, da moje življenje ni ogroženo in se počutim varnega.	60.1
3 - ne soglašam ne z eno, ne z drugo trditvijo	4.6
9 - ne vem, b. o.	6.5

**3.07 In katera od dveh naslednjih trditev je bliže vašemu mnenju? Pomembni sta tako enakost kot varnost. Toda če bi moral/a izbrati eno ali drugo... (en odgovor)**

1 - bi ocenil/a, da je <b>enakost</b> pomembnejša, to je, da nihče ni zapostavljen in da razlike med socialnimi razredi niso prevelike, ali	29.7
2 - bi ocenil/a, da je <b>varnost</b> pomembnejša, to je, da moje življenje ni ogroženo in se počutim varnega	59.2
3 - ne soglašam ne z eno, ne z drugo trditvijo	4.9
9 - ne vem, b. o.	6.2

**3.08 V večini dežel obstajajo razlike in celo spori in konflikti med različnimi družbenimi skupinami. Kako ostri so po vaši oceni v Sloveniji konflikti med spodaj navedenimi skupinami? (en odgovor v vsaki vrsti)**

	zelo ostri	ostri	niso pre- več ostri	ni teh sporov	ne vem
	1	2	3	4	9
a) med revnimi in bogatimi	12.3	38.2	37.8	6.2	5.5
b) med nezaposlenimi in zaposlenimi	7.2	34.3	39.1	12.1	7.3
c) med vodstvi podjetij in delavci	11.2	45.0	34.3	2.0	7.5
d) med mladimi in starimi	4.7	22.9	52.4	14.8	5.3

	zelo ostri 1	ostri 2	niso pre- več ostri 3	ni teh sporov 4	ne vem 9
e) med moškimi in ženskami	1.7	12.4	57.2	22.6	6.2
f) med Slovenci in priseljenci	10.3	41.6	35.8	6.7	5.6
g) med političnimi levičarji in političnimi desničarji	14.9	41.2	24.8	3.1	16.1
h) med vernimi in nevernimi	5.0	20.0	46.9	19.2	9.0

**3.09 Spodaj so zapisani trije značilni pogledi na družbo, v kateri živimo. kateri izmed njih je najbliže vašemu mnenju? (en odgovor)**

1 - Našo družbo, tako kot je sedaj, je treba braniti pred vsakršnim spreminjanjem.	7.9
2 - Našo družbo je treba postopoma izboljšati z reformami.	61.8
3 - Z odločno akcijo je treba korenito spremeniti celoten način delovanja naše družbe.	19.7
9 - ne vem, b.o.	10.7

**3.10 Maja letos bo Evropa proslavljala 60-letnico konca 2. svetovne vojne in zmage nad nacizmom in fašizmom. Ali smo Slovenci lahko ponosni na svojo vlogo pri tej zmagi, ali ne? (en odgovor)**

1 - da, lahko smo ponosni	81.1
2 - ne, ni razloga, da bi bili ponosni	5.5
9 - ne vem, ne morem oceniti	13.4

**3.11 Obstajajo različna mnenja o razmerah, v kakršnih smo živeli v Sloveniji v desetletjih po 2. svetovni vojni – vse do volitev 1990. Navajamo jih nekaj, vi pa povejte, katero je vam osebno najbližje? (en odgovor)**

1 - to obdobje je čas strahu in zatiranja	7.1
2 - bilo je marsikaj dobrega, pa tudi marsikaj slabega	61.6
3 - to je bil čas napredka in dobrega življenja	19.6
4 - drugo	1.8
9 - ne vem, b. o.	10.0

**3.12 V Sloveniji se pojavlja več različnih pogledov o medvojnih dogajanjih (1941-1945) v Sloveniji (partizanstvo, domobranstvo). Navedli vam bomo nekaj teh pogledov, vi pa povejte, kateri od njih je vam najbližji. (en odgovor)**

1 - Partizani so bili pravičen boj zoper okupatorja, domobranci pa so nedopustno sodelovali z okupatorjem.	41.4
2 - Partizani so se borili za komunistično revolucijo, ki so se ji domobranci upravičeno uprli.	6.7
3 - Domobranci so se upravičeno uprli komunistični revoluciji v NOB, ne bi pa smeli sodelovati z okupatorjem.	17.0
4 - drugo	5.9
9 - ne vem, b.o.	29.0

**4.00 RAZUMEVANJE VLOGE DRŽAVE**

**4.01 V Ustavi je Slovenija opredeljena kot pravna in kot socialna država.**

**a) Kaj menite, v kolikšni meri je Slovenija pravna država? (en odgovor)**

1 - sploh nič	3.2
2 - le malo	41.7
3 - precej	42.0
4 - v celoti	5.5
9 - ne vem, b.o.	7.6

**b) In v kolikšni meri je Slovenija socialna država? (en odgovor)**

1 - sploh nič	2.6
2 - le malo	40.1
3 - precej	44.9
4 - v celoti	4.7
9 - ne vem, b.o.	7.7

**4.02 Povejte nam prosim, za katere od naštetih stvari naj bi bila pri nas odgovorna država? (en odgovor v vsaki vrsti)**

	v vsakem primeru je odgovorna	v glavnem je odgovorna	v glavnem ni odgovorna	v nobenem primeru ni odgovorna	ne vem
	1	2	3	4	9
a) zagotoviti delovno mesto za vsakogar, ki hoče delati	44.1	40.9	10.3	2.7	2.0
b) nadzorovati cene	37.0	42.9	13.7	3.1	3.3
c) zagotoviti zdravstveno oskrbo za bolne	63.8	31.9	2.2	0.4	1.7
d) zagotoviti upokojencem in starim ljudem primeren življenjski standard	59.8	35.5	2.7	0.5	1.5
e) zagotoviti malim podjetnikom boljše pogoje za razvoj	38.9	45.7	9.3	1.8	4.3
f) zagotoviti nezaposlenim primeren življenjski standard	35.2	42.2	15.5	3.6	3.5
g) znižati razlike med revnimi in bogatimi	49.6	36.6	10.0	2.1	1.7
h) zagotoviti štipendije za študente iz družin z nižjimi dohodki	62.7	32.3	2.2	0.6	2.2
i) zagotoviti dostojno prebivališče za tiste, ki si ga ne morejo privoščiti	44.7	43.4	7.9	1.0	3.0
j) strogo zakonsko preprečevati škodo, ki jo v okolju povzroča industrija	54.0	37.3	4.6	1.2	2.9

**4.03 Prosim vas, da nam za spodaj naštetih področja poveste, ali bi po vaši sodbi morala slovenska vlada zagotoviti zanje manj, enako ali več denarja kot doslej. Pri tem pomislite na to, da bi povečani izdatki na enih področjih terjali zmanjšanje na drugih oz. zvišanje davkov in prispevkov. (en odgovor v vsaki vrsti)**

	vlada bi morala zagotoviti:					
	veliko več denarja	nekaj več	enako kot doslej	nekaj manj	veliko manj denarja	ne vem, b.o.
	5	4	3	2	1	9
a) za varstvo okolja	18.2	42.7	30.7	3.1	0.7	4.6
b) za zdravstvo	28.3	50.6	17.2	1.0	0.4	2.5
c) za policijo in odkrivanje kaznivih dejanj	7.9	27.1	46.5	11.6	2.6	4.3
d) za izobraževanje	22.2	50.9	23.1	0.7	0.4	2.8
e) za vojsko in obrambo	3.4	13.9	44.6	24.0	9.2	5.0
f) za pokojnine	19.2	40.0	33.2	3.7	0.4	3.5

	vlada bi morala zagotoviti:					
	veliko več denarja	nekaj več	enako kot doslej	nekaj manj	veliko manj denarja	ne vem, b.o.
	5	4	3	2	1	9
g) za podporo nezaposlenim	10.8	30.8	39.2	13.5	2.1	3.6
h) za kulturo in umetnost	5.8	28.4	49.4	10.3	1.4	4.7
i) za raziskovanje in znanost	16.3	41.6	31.9	4.7	0.4	5.1
j) za hitrejši gospodarski razvoj	23.6	53.9	16.6	1.6	0.3	4.1

#### 5.00 ODNOS DO POLITIKE, STRANK IN VOLITVE

##### 5.01 Nekateri ljudje trdijo, da je pomembno, kdo je na oblasti, drugi pa pravijo, da to ni pomembno. Prosimo vas, da izrazite svoje stališče s pomočjo spodnje lestvice. (en odgovor)

Pomembno je, kdo je na oblasti.			Ni pomembno, kdo je na oblasti.			ne vem
1	2	3	4	5	9	b. o.
47.4	16.5	14.8	7.3	10.7	3.4	

##### 5.02 Nekateri pravijo, da ni pomembno, koga ljudje volijo, saj se stvari zaradi tega ne bodo spremenile, drugi pa pravijo, da se glede na to, koga voliš, stvari lahko spremenijo. Kam bi vi uvrstili sami sebe? (en odgovor)

Ni pomembno koga ljudje volijo, saj se ne bo nič spremenilo.			To, kdo bo izvoljen, vpliva na stvari.			ne vem
1	2	3	4	5	9	b. o.
7.7	8.1	15.0	24.9	40.6	3.8	

##### 5.03 Ali običajno zase mislite, da ste blizu kaki določeni politični stranki?

1 - da	16.0
2 - ne	78.6
9 - ne vem	5.4

(Če da)

##### 5.04 Katera stranka je to?

01 - Demokratična stranka upokojencev Slovenije (DESUS)	0.2
02 - Liberalna demokracija Slovenije (LDS)	3.8
03 - SLS - Slovenska ljudska stranka (SLS)	0.6
04 - Slovenska nacionalna stranka (SNS)	1.3
05 - Slovenska demokratska stranka (SDS)	5.7
06 - Nova Slovenija - krščanska ljudska stranka (NSI)	0.6
07 - Socialni demokrati (SD) (Združena lista socialnih demokratov - ZLSD)	2.3
96 - druga stranka	0.3
99 - ni navedel stranke, ne vem, b.o.	1.2
- mašilo	84.0

(Če ni navedel stranke)

##### 5.05 Ali čutite, da ste neki politični stranki vendarle nekoliko bliže kot drugim?

1 - da	17.3
2 - ne	63.3
9 - ne vem, b. o.	19.5

(Če da)

**5.06 Katera stranka je to?**

01 - Demokratična stranka upokojencev Slovenije (DESUS)	0.5
02 - Liberalna demokracija Slovenije (LDS)	4.6
03 - SLS - Slovenska ljudska stranka (SLS)	0.7
04 - Slovenska nacionalna stranka (SNS)	1.7
05 - Slovenska demokratska stranka (SDS)	4.8
06 - Nova Slovenija - krščanska ljudska stranka (NSI)	0.8
07 - Socialni demokrati (SD)	
(Združena lista socialnih demokratov – ZLSD)	1.6
99 - druga stranka	0.5
99 - ne vem, b.o.	2.1
- mašilo	82.7

**5.07 Radi bi vedeli, kakšen je vaš odnos do posameznih slovenskih parlamentarnih političnih strank. Najprej vam bom prebral-a ime politične stranke, vas pa prosim, da jo ocenite z lestvico od 0 do 10, kjer 0 pomeni, da tej stranki sploh niste naklonjeni, 10 pa pomeni, da ste tej stranki zelo naklonjeni. Ko bom prišel/a do stranke, o kateri nimate občutka, da jo poznate dovolj, mi to povejte. Prva stranka je demokratična stranka upokojencev Slovenije – kam bi jo vi uvrstili na tej lestvici? (en odgovor v vsaki vrsti)**

	sploh nisem naklonjen									zelo sem naklonjen		ne vem, b.o.	
	00	01	02	03	04	05	06	07	08	09	10		
a) Demokratična stranka upokojencev Slovenije (DESUS)	18.6	6.5	8.5	8.5	5.2	15.7	2.8	2.0	2.8	1.1	2.9	6.3	19.3
b) Liberalna demokracija Slovenije (LDS)	19.3	6.6	5.7	8.0	4.2	12.5	4.2	4.8	4.4	2.0	4.3	5.1	19.1
c) SLS Slovenska ljudska stranka (SLS)	18.2	7.9	9.7	11.4	7.1	10.2	3.6	2.2	2.4	0.4	1.4	5.4	20.3
d) Slovenska nacionalna stranka (SNS)	18.2	8.3	9.1	10.0	7.4	10.4	2.5	3.1	2.8	1.2	1.9	5.3	20.0
e) Slovenska demokratska stranka (SDS)	13.9	3.7	5.5	6.5	6.4	13.9	5.5	4.3	5.2	3.8	6.9	5.2	19.4
f) Nova Slovenija - krščanska ljudska stranka (NSI)	20.6	7.8	9.6	8.7	4.8	9.4	3.3	2.3	3.2	1.7	2.6	5.4	20.8
g) Socialni demokrati (SD)–(do leta 2005 Združena lista socialnih demokratov–ZLSD)	16.4	5.2	7.3	8.3	6.2	12.4	5.1	3.7	4.2	2.1	3.1	5.3	20.9



**5.08** Navedli vam bomo imena politikov, ki so v preteklosti, ali sedaj opravljajo pomembne državniške ali strankarske vloge. Prosimo vas, da s pomočjo lestvice od 0 do 10 ocenite, v kakšni meri ste naklonjeni, ali niste naklonjeni posameznemu od njih. Ko bom navedel-a politika, za katerega imate občutek, da o njem ne veste dovolj, mi to povejte. Kako ste torej naklonjeni... (en odgovor v vsaki vrsti)

	sploh nisem naklonjen								zelo sem naklonjen		ne vem, b.o.		
	00	01	02	03	04	05	06	07	08	09		10	98
a) Andreju Bajuku	25.7	8.7	8.7	8.2	4.5	12.6	2.8	2.1	3.2	1.0	2.3	4.7	15.6
b) Janezu Drnovšku	9.1	2.8	6.5	5.6	4.6	16.7	6.1	8.1	11.3	5.2	9.9	2.3	12.0
c) Janezu Janši	11.3	3.4	5.7	5.1	6.3	16.7	6.7	6.9	8.6	5.2	9.6	2.3	12.4
d) Zmagu Jelinčiču	17.8	7.0	11.0	8.0	8.2	12.2	4.7	4.1	4.9	2.2	4.3	2.6	13.2
e) Milanu Kučanu	13.2	4.3	5.0	4.9	4.8	12.2	4.6	7.1	11.0	4.5	14.2	2.2	12.2
f) Borutu Pahorju	10.0	2.9	5.7	6.9	7.3	14.3	5.6	10.5	8.3	2.7	7.5	3.4	15.1
g) Lojzetu Peterletu	13.5	4.9	7.1	8.4	8.5	13.7	6.8	4.8	6.8	2.5	4.2	2.8	16.2
h) Janezu Podobniku	18.7	8.5	12.9	9.3	8.1	11.3	4.6	3.5	2.6	1.0	1.2	3.0	15.5
i) Janezu Potočniku	10.1	3.6	5.1	5.0	4.6	10.3	5.3	5.7	7.4	5.1	7.2	13.4	17.4
j) Antonu Ropu	16.8	6.5	9.4	8.8	7.1	12.3	5.0	5.3	4.6	2.1	4.4	4.1	13.8
g) Antonu Rousu	17.9	7.8	8.4	8.4	5.9	10.3	3.0	2.0	1.3	1.1	1.8	14.8	17.5

**5.09** V politiki ljudje pogosto govorijo o levici in desnici. Kam bi vi uvrstili sami sebe na lestvici od 0 do 10, kjer pomeni 0 levico in 10 desnico? (en odgovor)

LEVICA										DESNICA		ne vem, b. o.
00	01	02	03	04	05	06	07	08	09	10	99	
3.8	1.6	2.8	3.9	4.1	27.9	4.2	2.3	2.5	1.8	3.7	41.4	

**5.10 Sedaj pa vas prosim, da s pomočjo iste lestvice, kjer 0 pomeni levo, 10 pa desno poveste, kam bi uvrstili posamezne politične stranke? Kam bi torej uvrstili naslednje stranke? (v vsaki vrsti en odgovor)**

LEVO											DESNO	ne po-	ne vem,
00	01	02	03	04	05	06	07	08	09	10	znam	98	99
a) Demokratična stranka upokojencev Slovenije (DESUS)													
LEVO										DESNO			
2.3	3.0	2.9	5.9	5.5	14.6	3.9	1.7	2.8	0.4	2.0	8.6	46.5	
b) Liberalna demokracija Slovenije (LDS)													
LEVO										DESNO			
8.3	7.1	7.0	6.9	6.1	6.4	1.9	1.8	1.0	0.6	1.7	7.5	43.8	
c) SLS - Slovenska ljudska stranka (SLS)													
LEVO										DESNO			
1.0	1.0	1.9	2.6	3.8	9.4	5.7	5.7	7.5	4.2	3.6	8.1	45.6	
d) Slovenska nacionalna stranka (SNS)													
LEVO										DESNO			
2.0	2.1	3.3	4.6	4.5	12.1	2.9	3.5	4.0	1.8	3.7	8.0	47.6	
e) Slovenska demokratska stranka (SDS)													
LEVO										DESNO			
1.0	0.6	0.8	1.3	2.5	7.2	4.7	6.2	9.2	6.2	7.9	7.8	44.7	
f) Nova Slovenija - krščanska ljudska stranka (NSI)													
LEVO										DESNO			
1.1	1.1	2.2	2.3	2.0	4.5	3.0	3.1	8.5	7.0	11.7	8.2	45.4	
g) Socialni demokrati (SD) (do 2005 Združena lista socialnih demokratov - ZLSD)													
LEVO										DESNO			
5.5	5.8	6.7	6.7	7.2	8.1	2.1	1.6	1.7	0.3	1.5	8.2	44.7	

**5.11 Ali menite, da stranke v državnem zboru zastopajo interese skupine oz. sloja ljudi, ki mu tudi vi pripadate? (en odgovor)**

1 - da, zastopajo v veliki meri	7.6
2 - le deloma zastopajo	60.8
3 - ne, sploh ne zastopajo	18.0
9 - ne vem, b.o.	13.7

**5.12 Kako ste ravnali ob zadnjih volitvah v Državni zbor lani oktobra (2004)? Ali ste volili? (če da) Za katero stranko oz. kandidata katere stranke ste volili? (en odgovor)**

01 - Demokratično stranko upokojencev Slovenije (DESUS)	1.5
02 - Liberalno demokracijo Slovenije (LDS)	11.6
03 - SLS - Slovensko ljudsko stranko (SLS)	3.2
04 - Slovensko nacionalno stranko (SNS)	3.3
05 - Slovensko demokratsko stranko (SDS)	21.1
06 - Novo Slovenijo - krščansko ljudsko stranko (NSI)	2.5
07 - Združeno listo socialnih demokratov (ZLSD)	5.3
96 - drugo stranko	2.3
97 - ne vem, se ne spomnim	13.4
98 - nisem volil/volila	26.1
99 - b.o.	9.8

- 5.13 In kako ste ravnali ob volitvah v Državni zbor leta 2000? Ali ste tedaj volili? (Če da) Se morda spomnite, za katero stranko oz. kandidata katere stranke ste volili? (en odgovor)**
- |   |      |
|---|------|
| 01 - Demokratično stranko upokojencev Slovenije (DESUS) | 0.9  |
| 02 - Liberalno demokracijo Slovenije (LDS)              | 18.7 |
| 03 - SLS - Slovensko ljudsko stranko                    | 3.2  |
| 04 - Slovensko nacionalno stranko (SNS)                 | 2.5  |
| 05 - Socialdemokratsko stranko Slovenije (SDS)          | 9.4  |
| 06 - Novo Slovenijo - krščansko ljudsko stranko (NSI)   | 1.9  |
| 07 - Združeno listo socialnih demokratov (ZLSD)         | 4.4  |
| 08 - Stranko mladih Slovenije (SMS)                     | 1.0  |
| 96 - drugo stranko                                      | 0.3  |
| 97 - ne vem, koga sem volil, se ne spomnim              | 27.6 |
| 98 - nisem volil/volila                                 | 22.6 |
| 99 - b.o.   | 7.6  |
- 5.14 Ali ste se udeležili drugega kroga volitev predsednika republike decembra leta 2002? Ali ste glasovali... (en odgovor)**
- |                                |      |
|--------------------------------|------|
| 1 - za Barbaro Brezigar ali za | 18.5 |
| 2 - za Janeza Drnovška         | 41.3 |
| 8 - se ne spomni               | 17.2 |
| 9 - se ni udeležil volitev     | 23.1 |
- 5.15 V Slovenskem Državnem zboru je sedaj zastopanih sedem strank. Ali je med njimi kakšna, za katero vi v nobenem primeru ne bi glasovali? (en odgovor)**
- |   |      |
|---|------|
| 01 - Demokratična stranka upokojencev Slovenije (DESUS)                   | 7.1  |
| 02 - Liberalna demokracija Slovenije (LDS)                                | 8.5  |
| 03 - SLS - Slovenska ljudska stranka (SLS)                                | 2.6  |
| 04 - Slovenska nacionalna stranka (SNS)                                   | 10.9 |
| 05 - Slovenska demokratska stranka (SDS)                                  | 2.2  |
| 06 - Nova Slovenija - krščanska ljudska stranka (NSI)                     | 15.9 |
| 07 - Socialni demokrati (SD) (Združena lista socialnih demokratov - ZLSD) | 2.9  |
| 98 - take stranke ni  | 20.7 |
| 99 - ne vem, b.o.   | 29.3 |
- 5.16 Navedli vam bomo nekatere družbene sloje oz. skupine. Povejte nam, katera politična stranka najbolj zastopa interese posamezne skupine ali sloja.**
- Katera stranka po vašem mnenju najbolj zastopa interese ... delavcev v tovarnah, v podjetjih?**
- Ali lahko navedete še drugo stranko, ki tudi zastopa interese iste skupine... delavcev ...?**
- (Šifriraj prvo in drugo navedbo na osnovi liste strank !)
- | A) delavcev v tovarnah, v podjetjih                                       | I.+ II. |
|---|---------|
| 01 - Demokratična stranka upokojencev Slovenije (DESUS)                   | 1.6     |
| 02 - Liberalna demokracija Slovenije (LDS)                                | 9.8     |
| 03 - SLS - Slovenska ljudska stranka (SLS)                                | 4.5     |
| 04 - Slovenska nacionalna stranka (SNS)                                   | 2.4     |
| 05 - Slovenska demokratska stranka (SDS - Janša)                          | 15.2    |
| 06 - Nova Slovenija - krščanska ljudska stranka (NSI)                     | 3.4     |
| 07 - Socialni demokrati (SD) (Združena lista socialnih demokratov - ZLSD) | 10.0    |
| 08 - Aktivna Slovenija (AS)   | 0.2     |
| 10 - Stranka mladih Slovenije (SMS)                                       | -       |
| 98 - nobena ne zastopa  | 14.8    |
| 99 - ne vem, b. o.  | 55.2    |

<b>B) državnih uradnikov</b>		
01 - Demokratična stranka upokojencev Slovenije (DESUS)		0.6
02 - Liberalna demokracija Slovenije (LDS)		18.5
03 - SLS - Slovenska ljudska stranka (SLS)		2.1
04 - Slovenska nacionalna stranka (SNS)		1.2
05 - Slovenska demokratska stranka (SDS - Janša)		10.7
06 - Nova Slovenija - krščanska ljudska stranka (NSI)		2.4
07 - Socialni demokrati (SD) (Združena lista socialnih demokratov - ZLSD)		4.8
08 - Aktivna Slovenija (AS)		0.1
09 - Slovenija je naša (SJM)		0.1
10 - Stranka mladih Slovenije (SMS)		-
98 - nobena ne zastopa		10.5
99 - ne vem, b. o.		62.0
<b>C) upokojencev</b>		
01 - Demokratična stranka upokojencev Slovenije (DESUS)		42.3
02 - Liberalna demokracija Slovenije (LDS)		3.5
03 - SLS - Slovenska ljudska stranka (SLS)		2.5
04 - Slovenska nacionalna stranka (SNS)		0.6
05 - Slovenska demokratska stranka (SDS - Janša)		5.5
06 - Nova Slovenija - krščanska ljudska stranka (NSI)		2.3
07 - Socialni demokrati (SD) (Združena lista socialnih demokratov - ZLSD)		3.5
98 - nobena ne zastopa		6.9
99 - ne vem, b. o.		47.9
<b>D) kmetov in prebivalcev podeželja</b>		
01 - Demokratična stranka upokojencev Slovenije (DESUS)		1.1
02 - Liberalna demokracija Slovenije (LDS)		1.8
03 - SLS - Slovenska ljudska stranka (SLS)		31.8
04 - Slovenska nacionalna stranka (SNS)		2.8
05 - Slovenska demokratska stranka (SDS - Janša)		7.1
06 - Nova Slovenija - krščanska ljudska stranka (NSI)		7.4
07 - Socialni demokrati (SD) (Združena lista socialnih demokratov - ZLSD)		3.1
10 - Stranka mladih Slovenije (SMS)		-
98 - nobena ne zastopa		8.0
99 - ne vem, b. o.		52.5
<b>E) delničarjev, lastnikov, menedžerjev</b>		
01 - Demokratična stranka upokojencev Slovenije (DESUS)		0.3
02 - Liberalna demokracija Slovenije (LDS)		21.6
03 - SLS - Slovenska ljudska stranka (SLS)		1.9
04 - Slovenska nacionalna stranka (SNS)		1.5
05 - Slovenska demokratska stranka (SDS - Janša)		8.6
06 - Nova Slovenija - krščanska ljudska stranka (NSI)		2.6
07 - Socialni demokrati (SD) (Združena lista socialnih demokratov - ZLSD)		5.6
10 - Stranka mladih Slovenije (SMS)		-
98 - nobena ne zastopa		8.3
99 - ne vem, b. o.		63.4
<b>F) mladih ljudi</b>		
01 - Demokratična stranka upokojencev Slovenije (DESUS)		0.7
02 - Liberalna demokracija Slovenije (LDS)		8.0
03 - SLS - Slovenska ljudska stranka (SLS)		1.6
04 - Slovenska nacionalna stranka (SNS)		3.5
05 - Slovenska demokratska stranka (SDS - Janša)		7.9
06 - Nova Slovenija - krščanska ljudska stranka (NSI)		3.3
07 - Socialni demokrati (SD) (Združena lista socialnih demokratov - ZLSD)		8.6
08 - Aktivna Slovenija (AS)		0.8
10 - Stranka mladih Slovenije (SMS)		2.4
98 - nobena ne zastopa		14.6
99 - ne vem, b. o.		60.3

**G) prebivalcev večjih mest**

01 - Demokratična stranka upokojencev Slovenije (DESUS)	0.9
02 - Liberalna demokracija Slovenije (LDS)	17.2
03 - SLS - Slovenska ljudska stranka (SLS)	1.4
04 - Slovenska nacionalna stranka (SNS)	1.4
05 - Slovenska demokratska stranka (SDS - Janša)	8.4
06 - Nova Slovenija - krščanska ljudska stranka (NSI)	1.2
07 - Socialni demokrati (SD) (Združena lista socialnih demokratov - ZLSD)	5.8
10 - Stranka mladih Slovenije (SMS)	0.1
98 - nobena ne zastopa	11.5
99 - ne vem, b. o.	64.9

**H) učiteljev, profesorjev, zdravnikov, kulturnih delavcev ipd.**

01 - Demokratična stranka upokojencev Slovenije (DESUS)	1.0
02 - Liberalna demokracija Slovenije (LDS)	13.3
03 - SLS - Slovenska ljudska stranka (SLS)	1.1
04 - Slovenska nacionalna stranka (SNS)	0.9
05 - Slovenska demokratska stranka (SDS - Janša)	10.1
06 - Nova Slovenija - krščanska ljudska stranka (NSI)	1.9
07 - Socialni demokrati (SD) (Združena lista socialnih demokratov - ZLSD)	6.8
08 - Aktivna Slovenija (AS)	0.1
09 - Slovenija je naša (SJM)	0.1
10 - Stranka mladih Slovenije (SMS)	-
98 - nobena ne zastopa	12.1
99 - ne vem, b. o.	64.5

**5.17 In katera stranka se najbolj zavzema za reševanje naslednjih problemov oz. je za te reševanje teh problemov najbolj zavzeta, kompetentna ... Ali lahko navedete še eno kompetentno stranko za ta problem? (Šifriraj prvo in drugo navedbo na osnovi liste strank iz vprašanja (5.15!))**

I.+ II.

**A) zagotavljanje zaposlovanja**

01 - Demokratična stranka upokojencev Slovenije (DESUS)	0.9
02 - Liberalna demokracija Slovenije (LDS)	11.7
03 - SLS - Slovenska ljudska stranka (SLS)	3.1
04 - Slovenska nacionalna stranka (SNS)	2.0
05 - Slovenska demokratska stranka (SDS - Janša)	16.8
06 - Nova Slovenija - krščanska ljudska stranka (NSI)	3.2
07 - Socialni demokrati (SD) (Združena lista socialnih demokratov - ZLSD)	7.9
08 - Aktivna Slovenija (AS)	0.3
10 - Stranka mladih Slovenije (SMS)	-
98 - nobena se ne zavzema	11.5
99 - ne vem, b. o.	58.8

**B) dostopnost in razvoj izobraževanja**

01 - Demokratična stranka upokojencev Slovenije (DESUS)	0.3
02 - Liberalna demokracija Slovenije (LDS)	14.6
03 - SLS - Slovenska ljudska stranka (SLS)	2.9
04 - Slovenska nacionalna stranka (SNS)	1.8
05 - Slovenska demokratska stranka (SDS - Janša)	13.9
06 - Nova Slovenija - krščanska ljudska stranka (NSI)	1.9
07 - Socialni demokrati (Združena lista socialnih demokratov - ZLSD)	7.2
08 - Aktivna Slovenija (AS)	0.1
10 - Stranka mladih Slovenije (SMS)	0.1
98 - nobena se ne zavzema	9.9
99 - ne vem, b. o.	62.3

<b>C) gospodarski razvoj</b>	
01 - Demokratična stranka upokojencev Slovenije (DESUS)	1.1
02 - Liberalna demokracija Slovenije (LDS)	15.6
03 - SLS - Slovenska ljudska stranka (SLS)	2.3
04 - Slovenska nacionalna stranka (SNS)	2.3
05 - Slovenska demokratska stranka (SDS - Janša)	18.5
06 - Nova Slovenija - krščanska ljudska stranka (NSI)	3.6
07 - Socialni demokrati (SD) (Združena lista socialnih demokratov - ZLSD)	6.7
10 - Stranka mladih Slovenije (SMS)	-
98 - nobena se ne zavzema	8.9
99 - ne vem, b. o.	59.3
<b>D) pravno državo in razvoj demokracije</b>	
01 - Demokratična stranka upokojencev Slovenije (DESUS)	0.9
02 - Liberalna demokracija Slovenije (LDS)	12.7
03 - SLS - Slovenska ljudska stranka (SLS)	2.3
04 - Slovenska nacionalna stranka (SNS)	2.6
05 - Slovenska demokratska stranka (SDS - Janša)	17.5
06 - Nova Slovenija - krščanska ljudska stranka (NSI)	2.6
07 - Socialni demokrati (SD) (Združena lista socialnih demokratov - ZLSD)	7.0
10 - Stranka mladih Slovenije (SMS)	-
98 - nobena se ne zavzema	8.5
99 - ne vem, b. o.	61.9
<b>E) uveljavljanje Slovenije v Evropi in svetu</b>	
01 - Demokratična stranka upokojencev Slovenije (DESUS)	0.5
02 - Liberalna demokracija Slovenije (LDS)	18.6
03 - SLS - Slovenska ljudska stranka (SLS)	2.6
04 - Slovenska nacionalna stranka (SNS)	1.8
05 - Slovenska demokratska stranka (SDS - Janša)	16.5
06 - Nova Slovenija - krščanska ljudska stranka (NSI)	3.6
07 - Socialni demokrati (SD) (Združena lista socialnih demokratov - ZLSD)	7.8
09 - Slovenija je naša (SJM)	0.1
10 - Stranka mladih Slovenije (SMS)	-
98 - nobena ne zastopa	6.8
99 - ne vem, b. o.	60.3
<b>F) dostopnost in razvoj zdravstva</b>	
01 - Demokratična stranka upokojencev Slovenije (DESUS)	3.4
02 - Liberalna demokracija Slovenije (LDS)	10.0
03 - SLS - Slovenska ljudska stranka (SLS)	2.2
04 - Slovenska nacionalna stranka (SNS)	1.2
05 - Slovenska demokratska stranka (SDS - Janša)	12.0
06 - Nova Slovenija - krščanska ljudska stranka (NSI)	2.9
07 - Socialni demokrati (SD) (Združena lista socialnih demokratov - ZLSD)	6.6
10 - Stranka mladih Slovenije (SMS)	-
98 - nobena se ne zavzema	9.9
99 - ne vem, b. o.	65.2
<b>G) uveljavljanje nacionalnih interesov</b>	
01 - Demokratična stranka upokojencev Slovenije (DESUS)	0.5
02 - Liberalna demokracija Slovenije (LDS)	5.8
03 - SLS - Slovenska ljudska stranka (SLS)	2.2
04 - Slovenska nacionalna stranka (SNS)	18.3
05 - Slovenska demokratska stranka (SDS - Janša)	10.9
06 - Nova Slovenija - krščanska ljudska stranka (NSI)	3.3
07 - Socialni demokrati (SD) (Združena lista socialnih demokratov - ZLSD)	4.2
10 - Stranka mladih Slovenije (SMS)	-
98 - nobena se ne zavzema	8.2
99 - ne vem, b. o.	60.4
<b>H) zaščito okolja, ekologijo</b>	
01 - Demokratična stranka upokojencev Slovenije (DESUS)	0.8
02 - Liberalna demokracija Slovenije (LDS)	5.4
03 - SLS - Slovenska ljudska stranka (SLS)	9.7
04 - Slovenska nacionalna stranka (SNS)	2.0

05 - Slovenska demokratska stranka (SDS - Janša)	7.8
06 - Nova Slovenija - krščanska ljudska stranka (NSI)	2.4
07 - Socialni demokrati (SD) (Združena lista socialnih demokratov - ZLSD)	5.2
10 - Stranka mladih Slovenije (SMS)	0.1
11 - Zeleni Slovenije (ZS)	0.7
98 - nobena se ne zavzema	12.6
99 - ne vem, b. o.	64.4
<b>I) kvaliteto življenja</b>	
01 - Demokratična stranka upokojencev Slovenije (DESUS)	1.1
02 - Liberalna demokracija Slovenije (LDS)	9.0
03 - SLS - Slovenska ljudska stranka (SLS)	3.3
04 - Slovenska nacionalna stranka (SNS)	1.5
05 - Slovenska demokratska stranka (SDS - Janša)	12.0
06 - Nova Slovenija - krščanska ljudska stranka (NSI)	2.8
07 - Socialni demokrati (SD) (Združena lista socialnih demokratov - ZLSD)	6.3
08 - Aktivna Slovenija (AS)	0.1
10 - Stranka mladih Slovenije (SMS)	-
11 - Zeleni Slovenije (ZS)	0.1
98 - nobena se ne zavzema	12.5
99 - ne vem, b. o.	64.6
<b>J) preprečevanje korupcije in kriminala</b>	
01 - Demokratična stranka upokojencev Slovenije (DESUS)	0.3
02 - Liberalna demokracija Slovenije (LDS)	5.5
03 - SLS - Slovenska ljudska stranka (SLS)	2.5
04 - Slovenska nacionalna stranka (SNS)	4.1
05 - Slovenska demokratska stranka (SDS - Janša)	15.4
06 - Nova Slovenija - krščanska ljudska stranka (NSI)	3.6
07 - Socialni demokrati (SD) (Združena lista socialnih demokratov - ZLSD)	4.0
08 - Aktivna Slovenija (AS)	0.1
10 - Stranka mladih Slovenije (SMS)	-
98 - nobena se ne zavzema	12.1
99 - ne vem, b. o.	64.2

**5.18 In katera dva od zgoraj navedenih problemov oz. področij se vam osebno zdita za Slovenijo najpomembnejša? (Šifriraj s črko na osnovi vprašanja 5.17).**

	I.+II.
A) zagotavljanje zaposlovanja	46.6
B) dostopnost in razvoj izobraževanja	9.9
C) gospodarski razvoj	26.7
D) pravna država in razvoj demokracije	9.1
E) uveljavljanje Slovenije v Evropi in svetu	6.2
F) dostopnost in razvoj zdravstva	17.2
G) uveljavljanje nacionalnih interesov	2.0
H) zaščita okolja, ekologija	8.4
I) kvaliteta življenja	19.8
J) preprečevanje korupcije in kriminala	14.7
9 - ne vem, b. o.	18.8

**5.19 Navedli vam bomo nekaj trditev o strankah v Sloveniji, vi pa povejte, ali se z njimi strinjate, ali ne?**

<b>a) Mnogo ljudi med obstoječimi strankami v Sloveniji ne najde prave zase. (en odgovor)</b>						
1	2	3	4	5	9	
28.0	21.3	23.9	7.7	8.0	11.2	
v celoti se			sploh se			
strinjam			ne strinjam		ne vem, b. o.	
<b>b) Sam osebno nimam težav, zlahka se opredelim med obstoječimi strankami za tisto, ki ustreza mojim pogledom in interesom. (en odgovor)</b>						
1	2	3	4	5	9	
22.9	13.8	19.2	11.9	16.8	15.6	
v celoti se			sploh se			
strinjam			ne strinjam		ne vem, b. o.	

## c) V Sloveniji je preveč strank; sorodne stranke bi se morale združiti. (en odgovor)

1	2	3	4	5	9
36.3	20.9	15.5	5.9	8.4	13.1
v celoti se strinjam			sploh se ne strinjam		ne vem, b. o.

## d) Ob obstoječih strankah bi Slovenija potrebovala še povsem novo stranko. (en odgovor)

1	2	3	4	5	9
6.7	4.9	7.3	12.6	55.2	13.4
v celoti se strinjam			sploh se ne strinjam		ne vem, b. o.

## e) Osebnostno se za stranke odločam vedno le pred volitvami, zgolj glede na to, kaj ponujajo v svojih programih. (en odgovor)

1	2	3	4	5	9
19.9	13.9	16.5	12.3	23.0	14.6
v celoti se strinjam			sploh se ne strinjam		ne vem, b. o.

## f) Vedno se odločam za isto stranko oz. isto politično usmeritev. (en odgovor)

1	2	3	4	5	9
22.2	15.0	14.4	12.7	20.6	15.3
v celoti se strinjam			sploh se ne strinjam		ne vem, b. o.

## 6.00 AKTUALNA VPRAŠANJA IN MEDIJSKI BLOK

## 6.01 V zadnjem času poteka razprava o tem, kako izboljšati konkurenčnost slovenskega gospodarstva doma in na tujem. Navedli vam bomo nekaj idej in predlogov iz te razprave, vi pa povejte, ali se vam zdijo sprejemljivi, ali ne? (en odgovor v vsaki vrsti)

	v celoti sprejemljivo	delno sprejemljivo	v glavnem nesprejemljivo	v celoti ne sprejemljivo	ne vem, b. o.
	1	2	3	4	9
a) Zmanjšati je treba vpliv sindikatov pri določanju pravic zaposlenih.	6.2	20.1	27.4	34.9	11.4
b) Zaposleni naj prevzamejo več denarnih bremen za svojo zdravstveno in socialno varnost.	6.0	18.0	28.8	40.7	6.5
c) Plače managerjev naj bodo odvisne od uspeha podjetja.	57.8	24.2	6.6	3.6	7.9
d) Omeji naj se vpliv zaposlenih na gospodarske odločitve v podjetjih.	12.1	29.0	29.7	15.4	13.8
e) Odpuščanje delavcev naj bo prepuščeno presoji delodajalcev.	7.1	22.4	28.0	32.8	9.7
f) Splošno in panožne kolektivne pogodbe naj nadomestijo dogovori med vodstvi in zaposlenimi v posameznih podjetjih.	14.4	29.0	19.9	16.2	20.6
g) Uveljavi naj se enotna davčna stopnja, ne glede na višino in vrsto dohodkov.	9.6	16.7	21.6	38.4	13.8



**6.02 V tej razpravi so se izoblikovali tudi povsem konkretni predlogi, ki naj bi zagotovili konkurenčnost slovenskih podjetij, zadevajo pa položaj in pravice zaposlenih. Povejte, ali se vam zdijo ti predlogi sprejemljivi, ali ne? (en odgovor v vsaki vrsti)**

	v celoti sprejemljivi 1	delno sprejemljivi 2	v glavnem nesprejemljivi 3	v celoti ne vem, nesprejemljivi 4	b. o. 9
a) dvig starostne meje za upokojitev	2.6	9.8	21.2	63.0	3.5
b) ukinitvev dodatkov za delovno dobo	1.8	8.0	22.8	63.3	4.2
c) ukinitvev nadomestil za prevoz na delo in prehrano	1.4	5.0	16.9	74.1	2.7
d) odprava regresa za dopust in rekreacijo	1.0	4.6	17.5	73.3	3.7
e) zmanjšanje bolniških nadomestil	1.6	9.2	21.3	62.6	5.4
f) odprava spodnje meje minimalne plače	4.0	6.8	19.3	62.3	7.7
g) podaljševanje delovnega časa	1.6	8.3	20.3	64.8	5.1

**6.03 Ali lahko navedete imena štirih velikih slovenskih podjetij, ki so po vaši oceni poslovno najuspešnejša? (anketar, vpiši imena podjetij)**

01 - Mercator	41.0
02 - Gorenje	22.4
03 - Krka	44.6
04 - Luka Koper	4.5
05 - Petrol	25.6
06 - Lek	37.8
07 - Mura	2.1
08 - Revoz	9.5
09 - Sava Kranj	8.8
10 - Istrabenz	4.7
11 - Elan	2.1
12 - Perutnina Ptuj	1.8
13 - Rotomatika	0.5
14 - Pivovarna Laško	9.8
15 - Pivovarna Union	2.5
16 - Mobitel	3.5
17 - Telekom	5.1
18 - Merkur	3.5
19 - Kolinska, Droga	3.9
20 - Tuš	7.3
21 - Spar, Interspar	3.6
22 - Kolektor	1.5
23 - SCT	2.0
24 - BTC	0.4
25 - Simobil	0.1
26 - Talum	1.9
27 - Eles	1.0
28 - Prevent	2.6
29 - Zavarovalnica Triglav	1.6
30 - Intereuropa	0.7
31 - Trimo	1.0
32 - Hydria	1.2
66 - drugo	48.2
99 - ne vem, b.o.	13.1

- 6.04 Ne glede na to, ali ste jih navedli ali ne, vas prosimo, da ocenite uspešnost poslovanja podjetij, ki vam jih bom navedel-a. Ocenite z oceno od 1 do 5, kjer 1 pomeni, da je podjetje povsem neuspešno, 5 pa, da je zelo uspešno. (en odgovor v vsaki vrsti)**

	povsem neuspešno				zelo uspešno	ne vem, b.o.
	1	2	3	4	5	9
a) Mercator	0.3	1.1	10.0	28.2	56.5	3.9
b) Gorenje	0.1	2.2	14.7	37.6	37.7	7.7
c) Krka	0.0	0.5	6.6	24.8	62.9	5.3
d) Luka Koper	0.8	3.7	23.6	28.7	22.2	21.1
e) Petrol	0.3	1.1	11.4	35.6	46.9	4.7
f) Lek	0.3	1.0	7.2	27.7	58.2	5.6
g) Mura	8.3	28.2	32.3	13.3	6.6	11.3
h) Revoz	0.7	5.0	20.8	28.8	24.7	20.1
i) Sava Kranj	0.6	5.4	22.6	32.6	23.4	15.5
j) Istrabenz	0.2	2.7	16.7	38.7	29.1	12.6

- 6.05 Gospodarska politika predvideva nadaljnjo privatizacijo bank in zavarovalnic, v katerih je država pomemben lastnik. Kakšno je vaše mnenje glede tega? Ali ste... (en odgovor)**

1 - za privatizacijo, prednost pri nakupih pa naj ima tuj kapital	1.5
2 - za privatizacijo, prednost pri nakupih naj ima domači kapital	31.1
3 - za privatizacijo, domači in tuji kupci naj imajo enake možnosti	18.4
4 - proti privatizaciji bank in zavarovalnic, država naj zadrži svoje deleže v bankah in zavarovalnicah	26.5
9 - ne vem, b.o.	22.5

- 6.06 Med zgoraj navedenimi podjetji je le Luka Koper v večinski lasti države. Kaj menite, ali naj država ... (en odgovor)**

1 - svoj delež proda	4.0
2 - svoj delež proda, vendar tako, da bo lastnina ostala v slovenskih rokah	26.4
3 - država naj zadrži lastniški delež v Luki, vendar naj omogoči, da se Luka Koper razvije kot samostojna gospodarska družba	48.1
9 - ne vem, b.o.	21.5

- 6.07 Koprška Luka deluje v konkurenci s tržaško in reško luko. Kaj menite, ali naj... (en odgovor)**

1 - država podpre širitev Luke z izgradnjo tretjega pomola, ali	48.2
2 - sledi lokalnim interesom in ne podpre izgradnje tretjega pomola	17.3
9 - ne vem, b.o.	34.5

- 6.08 V zvezi z izgradnjo drugega železniškega tira od Kopra do Divače so različni pogledi. Kaj menite, ali je ... (en odgovor)**

1 - izgradnja drugega tira za Slovenijo pomemben prometni projekt, ki ga mora podpirati država	57.6
2 - ali je ta projekt predvsem v interesu obalnega gospodarstva in Luke, zato naj za izgradnjo skrbijo lokalni dejavniki	12.7
9 - ne vem, b.o.	29.7

**Medijska vprašanja****6.09 Katere osrednje televizijske informativne oddaje redno spremljate oz. gledate? (možnih je več odgovorov)**

3 - Dnevnik TV Slovenije	53.2
3 - 24 ur POP TV	63.3
3 - Odmevi TV Slovenije	31.7
3 - tuje informativne TV oddaje	15.2
9 - nobene	7.2

**6.10 Ali spremljate - redno oz. pogosto - informativne oddaje slovenskih radijskih postaj? (Če da) Katere? (možnih je več odgovorov)**

3 - informativne oddaje Radia Slovenija	29.5
3 - lokalno radijske postaje z informativnimi vsebinami	44.3
3 - Radio Ognjišče	6.5
9 - ne poslušam informativnih oddaj na radiu	31.8

**6.11 Katere dnevne časopise redno (skoraj vsakodnevno) berete? (možnih je več odgovorov)**

3 - Delo	19.7
3 - Dnevnik	16.1
3 - Večer	15.7
3 - Slovenske Novice	25.7
3 - Finance	5.5
3 - tuji dnevni časopisi	1.4
9 - nobenega	34.9

**6.12 Katere od naštetih revij, tednikov, berete redno ali pogosto? (možnih je več odgovorov)**

3 - Nedeljski Dnevnik	28.7
3 - Mag	4.5
3 - Mladina	9.1
3 - Kmečki glas	6.3
3 - 7D	2.3
3 - Družina	6.6
3 - Ognjišče	7.1
3 - Sobotno Delo	15.1
3 - Sobotni Dnevnik	4.9
3 - Demokracija	0.9
3 - Žurnal	16.3
3 - Dobro jutro	11.0
9 - nobenega od teh	37.5

**7.00 DEMOGRAFIJA****7.01 Spol**

1 - moški	45.7
2 - ženski	54.3

**7.02 Kdaj ste bili rojeni? Prosim, povejte samo leto rojstva.**

1 - 18 do 30 let	24.2
2 - 31 do 45 let	26.4
3 - 46 do 60 let	25.9
4 - nad 61 let	23.5

**7.03 Katere narodnosti ste?**

1 - Slovenec	92.2
2 - Italijan	0.0
3 - Madžar	0.0
4 - Avstrijec	0.0
5 - Nemec	0.1
6 - Hrvat	2.1
7 - Srb, Črnogorec	3.2
8 - Bošnjak, Musliman	1.9
9 - druge narodnosti	0.2
0 - brez odgovora	0.3

**7.04 Koliko let je trajalo vaše redno šolanje?**

Povprečno 11.26 let	
95 - še vedno obiskuje šolo	4.5
96 - obiskuje univerzo	6.2
97 - drugo	0.2
98 - ne vem	0.2
99 - b.o.	0.4
00 - brez formalnega šolanja	0.3

**7.05 Navedite zadnjo šolo, ki ste jo končali, redno ali izredno:**

1 - nedokončana osnovna šola	7.1
2 - dokončana osnovna šola	16.8
3 - nedokončana strokovna ali srednja šola	1.8
4 - dokončana 2 ali 3-letna strokovna šola	23.8
5 - dokončana 4-letna srednja šola	33.2
6 - nedokončana višja ali visoka šola	3.1
7 - dokončana 2-letna višja šola	3.4
8 - dokončana visoka šola, fakulteta, akademija	10.3
9 - b.o.	0.6

**7.06 Kakšna je vaša sedanja delovna aktivnost? Ali ste sedaj zaposleni, ali kaj drugega?****Delovno aktiven:**

01 - polno zaposlen (36 in več ur na teden)	45.4
02 - zaposlen za skrajšan delovni čas (10 do 35 ur na teden)	2.0
03 - zaposlen za manj kot 10 ur na teden/začasno ne dela	0.1
04 - samozaposlen (kmet, samostojni obrtnik, svobodni poklic)	3.5
05 - nezaposlen, prejimate nadomestilo, podporo	4.3
06 - nezaposlen, ne prejimate nadomestila, podpore	2.6

**Ni delovno aktiven:**

07 - vajenec	0.1
08 - študent, učenec	10.2
09 - pomagajoči družinski član	0.2
10 - upokojenec/ka z dodatno zaposlitvijo	0.5
11 - upokojenec/ka brez dodatne zaposlitve	26.5
12 - gospodinja, hišna opravila	2.8
13 - trajno delovno nezmožen	0.6
14 - ostali delovno neaktivni	0.9
99 - brez odgovora	0.3

**7.07 In koliko ur običajno delate na teden? Pri tem štejte vsako delo, za katero dobite plačilo ali kako drugo nadomestilo! Če močno variira: Koliko ur ste delali prejšnji teden?**

Povprečno: 42.53 ur	
98 - ne vem	1.0
99 - brez odgovora	3.7
00 - se ne nanaša (ne dela, ni zaposlen)	41.9

**7.08 Povejte, prosim, ali imate ...**

1 - zaposlitev za nedoločen čas	42.7
2 - zaposlitev za določen čas	7.0
3 - le priložnostno honorarno zaposlitev	2.9
4 - kaj drugega	1.4
8 - se ne nanaša, ne dela, ni zaposlen	44.5
9 - ne vem, b.o.	1.5

**7.09 Kakšen je (bil) vaš položaj na delovnem mestu?**

1 - vodilni položaj na ravni podjetja, ustanove	5.7
2 - vodstveni položaj na ravni delovne enote (vodja službe, sektorja, oddelka, ipd.)	10.6
3 - neposredno vodenje in nadzor dela izvršilnih delavcev (mojster, delovodja ipd.)	12.3
4 - izvršilni delavec (nima vodilnega, vodstvenega položaja)	52.5
8 - ne vem	1.0
9 - brez odgovora	3.8
0 - nikoli ni bil zaposlen	14.2

(Če je ali je bil kdaj zaposlen)

**7.10 Ali delate (ste delali) v zasebnem ali v javnem sektorju? Delam...**

1 - v državni/občinski upravi, vojski, policiji	5.3
2 - v javnem zavodu (zdravstvo, šolstvo, itd.)	11.4
3 - v javnem podjetju (energetika, promet, komunala, ipd.)	8.9
4 - v podjetju v državni lasti	21.4
5 - v podjetju v privatni lasti	32.9
6 - v kmetijski zadrugi, kombinatu	0.4
7 - sem kmet, kmetica	1.0
8 - samozaposlen	3.6
9 - brez odgovora	3.5
0 - se ne nanaša (nikoli ni bil zaposlen)	11.7

(Če je ali je bil kdaj zaposlen)

**7.11 Ali ste (bili) samozaposlen ali delate za koga drugega?**

1 - samozaposlen	7.4
2 - dela za koga drugega	72.3
9 - brez odgovora	2.7
0 - ni zaposlen	17.7

(Če je samozaposlen)

**7.12 Koliko ljudi zaposlujete?**

1 osebo	1.4
2 do 5 oseb	2.1
6 oseb in več	0.4
995 - 995 in več zaposlenih	0.2
998 - ne zaposluje drugih	2.2
999 - brez odgovora	0.4
000 - ni zaposlen, ni samozaposlen	93.3

(Če je ali je bil kdaj zaposlen)

**7.13 Kakšno delo oziroma poklic opravljate sedaj? Če sedaj ni zaposlen: Kakšen je bil vaš zadnji (glavni) poklic pred upokojitvijo oz. preden ste izgubili zaposlitev?**

POVEJTE PODROBEN NAZIV VAŠEGA DELOVNEGA MESTA IN NAZIV POKLICA:

(Anketar, po potrebi vprašaj podrobnosti!)

- OPIŠITE, KAJ DELATE, KAKŠNE SO VAŠE GLAVNE ZADOLŽITVE;
- KAKŠNO USPOSOBLJENOST ZAHTeva DELO (STOPNJA, VRSTA SPECIALIZACIJE);
- S KAKŠNIM ORODJEM ALI PRIPOMOČKI SI OBIČAJNO POMAGATE, KAKŠNI SO MATERIALI, S KATERIMI DELATE ALI JIH OBDELUJETE;
- IN PA, KAKŠNE DOBRINE IN STORITVE OPRAVLJATE?

Podatki so v datoteki!

(Če je ali je bil kdaj zaposlen)

**7.14 In zdaj se sami uvrstite s pomočjo spodnjega seznama! Kakšen je vaš sedanji poklic (oz.: kakšen je bil pred upokojitvijo ali preden ste izgubili zaposlitev)? Kakšna je vaša priznana kvalifikacija?**

01 - NK delavec	7.9
02 - PK, priučen delavec	9.6
03 - KV delavec	15.7
04 - VKV delavec	2.3
05 - uslužbenec z nižjo izobrazbo	3.3
06 - uslužbenec s srednjo izobrazbo	27.6
07 - uslužbenec z višjo ali visoko izobrazbo	13.1
08 - obrtnik ali podjetnik, ki zaposluje druge	1.6
09 - obrtnik ali podjetnik, ki ne zaposluje drugih	1.5
10 - svobodni poklic	0.2
11 - kmet, kmečka gospodinja, pomagajoči družinski član v kmetijstvu	1.5
12 - drugo	0.9
00 - nikoli ni bil zaposlen, nima kvalifikacije	14.9

**7.15 Ali ste ali niste član sindikata?**

1 - sem član	23.3
2 - nisem član	71.2
9 - brez odgovora	5.6

(Če da)

**7.16 Povejte, v kateri sindikat ste včlanjeni?**

1 - Zveza svobodnih sindikatov Slovenije	11.2
2 - Neodvisnost, konfederacija novih sindikatov Slovenije	0.4
3 - Konfederacija sindikatov Slovenije 90 (K-90)	0.4
4 - Pergam	0.7
5 - druge konfederacije, zveze	0.7
6 - samostojni panožni sindikati vzgoje in izobraževanja, znanosti, zdravstva, itd.	3.1
7 - samostojni sindikati v podjetjih	3.4
8 - drugo	1.9
9 - ne vem, b.o.	1.4
0 - ni član sindikata	76.8

(Vprašaj vse)

**7.17 Ali ste član/članica kake politične stranke?**

1 - da, sem član	3.7
2 - ne, nisem član	95.2
9 - brez odgovora	1.1

**7.18 Kakšen je vaš zakonski stan?**

1 - poročen/a	53.1
2 - vdovec/a	8.3
3 - razvezan/a	3.8
4 - samski/a, nikoli nisem bil/a poročen/a	34.3
- b. o.	0.5

**7.19 Ali sedaj živite s partnerjem/partnerico, ne glede na to, ali ste z njim/njo poročeni, ali ne?**

1 - da	62.5
2 - ne	37.5

(Odgovarjajo tisti, ki živijo z zakoncem oz. partnerjem/partnerko)

**7.20 Sprašujemo za vašega zakonca oz. partnerja/partnerko. Navedite zadnjo šolo, ki jo je končal-a redno ali izredno:**

1 - nedokončana osnovna šola	3.0
2 - dokončana osnovna šola	10.9
3 - nedokončana strokovna ali srednja šola	1.6
4 - dokončana 2 ali 3-letna strokovna šola	19.4
5 - dokončana 4-letna srednja šola	16.1
6 - nedokončana višja ali visoka šola	1.8
7 - dokončana 2-letna višja šola	2.3
8 - dokončana visoka šola, fakulteta, akademija	6.8
9 - b.o.	0.7
- nima partnerja	37.5

**7.21 Kakšna je njegova/njena sedanja delovna aktivnost? Ali je sedaj zaposlen-a, ali ne?****Delovno aktiven:**

01 - polno zaposlen (36 in več ur na teden)	32.7
02 - zaposlen za skrajšan delovni čas (10 do 35 ur na teden)	1.0
03 - zaposlen za manj kot 10 ur na teden/začasno ne dela	0.2
04 - samozaposlen (kmet, samostojni obrtnik, svobodni poklic)	2.8
05 - nezaposlen, prejimate nadomestilo, podporo	1.7
06 - nezaposlen, ne prejimate nadomestila, podpore	2.5

**Ni delovno aktiven:**

07 - vajenec	0.0
08 - študent, učenec	0.8
09 - pomagajoči družinski član	0.0
10 - upokojenec/ka z dodatno zaposlitvijo	0.6
11 - upokojenec/ka brez dodatne zaposlitve	17.6
12 - gospodinja, hišna opravila	1.4
13 - trajno delovno nezmožen	0.3
14 - ostali delovno neaktivni	0.4
99 - brez odgovora	0.5
- ne živi s partnerjem	37.5

**7.22 In koliko ur običajno dela na teden? Pri tem štejte vsako delo, za katero dobi plačilo ali kako drugo nadomestilo! Če močno variira: koliko ur je delal prejšnji teden?**

Povprečno: 43.43 ur

98 - ne vem	1.2
99 - brez odgovora	3.2
00 - se ne nanaša (ne dela, ni zaposlen)	21.3
- ne živi s partnerjem	37.5

**7.23 Kakšen je sedanji poklic vašega partnerja/partnerke oz. zakonca? (Zadnji poklic, če sedaj ni zaposlen.) Povejte podroben naziv delovnega mesta in naziv poklica partnerja/partnerke oz. zakonca:**

(Anketar, po potrebi vprašaj podrobnosti!)

- OPIŠITE, KAJ DELA, KAKŠNE SO NJEGOVE GLAVNE ZADOLŽITVE;
- KAKŠNO USPOSOBLJENOST ZAHTEVA DELO (STOPNJA, VRSTA SPECIALIZACIJE);
- S KAKŠNIM ORODJEM ALI PRIPOMOČKI SI OBIČAJNO POMAGA, KAKŠNI SO MATERIALI, S KATERIMI DELA ALI JIH OBDELUJE;
- IN PA, KAKŠNE DOBRINE IN STORITVE OPRAVLJA?

Podatki so v datoteki!

**7.24 Sedaj pa partnerja/partnerko uvrstite s pomočjo spodnjega seznama. Kakšen je njegov/njen sedanji poklic (oz.: kakšen je bil pred upokojitvijo ali preden je izgubil-a zaposlitev)? Kakšna je njegova/njena priznana kvalifikacija?**

01 - NK delavec	3.7
02 - PK, priučen delavec	6.5
03 - KV delavec	10.8
04 - VKV delavec	1.6
05 - uslužbenec z nižjo izobrazbo	3.6
06 - uslužbenec s srednjo izobrazbo	18.7
07 - uslužbenec z višjo ali visoko izobrazbo	9.5
08 - obrtnik ali podjetnik, zaposluje druge	1.2
09 - obrtnik ali podjetnik, ki ne zaposluje drugih	1.4
10 - svobodni poklic	0.0
11 - kmet, kmečka gospodinja, pomagajoči družinski član v kmetijstvu	1.4
12 - drugo	0.7
00 - nikoli ni bil zaposlen, nima kvalifikacije	3.5
- ne živi s partnerjem	37.5

**7.25 Ali dela (je delal-a) v zasebnem ali v javnem sektorju? Dela...**

1 - v državni/občinski upravi, vojski, policiji	4.2
2 - v javnem zavodu (zdravstvo, šolstvo, itd.)	6.4
3 - v javnem podjetju (energetika, promet, komunala, ipd.)	5.7
4 - v podjetju v državni lasti	14.5
5 - v podjetju v privatni lasti	20.6
6 - v kmetijski zadrugi, kombinatu	0.6
7 - kmet, kmetica	0.8
8 - samozaposlen	3.8
9 - brez odgovora	2.5
0 - se ne nanaša (nikoli ni bil zaposlen)	3.5
- ne živi s partnerjem	37.5

(Vprašaj vse)

**7.26 Navedite število oseb, ki z njimi živite v skupnem gospodinjstvu – vključno z vami:**

A) skupaj vseh oseb	
1 oseba	10.2
2 osebi	22.7
3 osebe	24.9
4 osebe	25.3
5 oseb	9.7
6 oseb	4.4
7 oseb	1.6
8 oseb	1.0
9 oseb	0.3



	povprečje
A) skupaj vseh oseb v gospodinjstvu	3.28
B) od tega odraslih nad 18 let	2.62
C) od tega otrok in mladine od vključno 6 do 17 let	0.39
D) od tega otrok, mlajših od 6 let	0.16
<b>7.27</b>	<b>Koliko svojih otrok imate, ste imeli?</b>
	(Če nima otrok, vpiši šifro 00!)
0 otrok	31.1
1 otrok	18.4
2 otroka	37.0
3 otroci	10.7
4 otroci	2.0
5 otrok	0.4
6 otrok in več	0.4
<b>7.28</b>	<b>Kolikšen je bil mesečni dohodek vseh članov vašega gospodinjstva (po odbitju davkov, obveznega socialnega zavarovanja in drugih dajatev) v zadnjem mesecu? Seštejte vse oblike dohodka: osebni dohodek, pokojnina, štipendija, dohodek od dela v obrti, kmetijstvu...</b>
	Povprečno: 285.480 Sit
996 - več kot 996.000 tolarjev	0.5
998 - ne vem	22.7
999 - b.o.	26.3
000 - brez dohodkov	0.9
<b>7.29</b>	<b>Ali prejimate redne mesečne dohodke? (Če da) Kolikšen je bil vaš zadnji redni mesečni dohodek (po odbitju davkov, obveznega socialnega zavarovanja in drugih dajatev)? Seštejte vse oblike: osebni dohodek, pokojnina, štipendija, dohodek od dela v obrti, kmetijstvu...</b>
	Povprečno: 136.410 Sit
996 - več kot 996.000 tolarjev	0.1
998 - ne vem	5.9
999 - b.o.	25.9
000 - brez dohodkov	9.8
<b>7.30</b>	<b>Ali bi nam lahko zaupali, če ste verni (religiozni), ali ne?</b>
1 - sem veren	53.2
2 - ne morem reči, ali sem veren ali ne	20.9
3 - nisem veren	20.9
8 - ne vem/ne morem odgovoriti	2.7
9 - brez odgovora	2.4
<b>7.31</b>	<b>Kateri verski skupnosti pripadate, če sploh kateri?</b>
1 - rimokatoliški	71.5
2 - evangeličanski	1.9
3 - pravoslavni	2.5
4 - islamski	1.4
5 - drugi krščanski verski skupnosti	0.6
6 - drugi nekrščanski verski skupnosti	0.0
7 - nobeni verski skupnosti	17.5
8 - ne vem	0.7
9 - brez odgovora	4.0

**7.32 Ali kdaj obiskujete verske obrede, ali nikoli?**

0 - brez odgovora	1.7
1 - večkrat tedensko	0.8
2 - enkrat tedensko (vsako nedeljo)	12.9
3 - 2 do 3-krat mesečno	6.6
4 - vsaj enkrat mesečno	6.4
5 - nekajkrat letno, ob velikih praznikih in ob posebnih priložnostih	37.2
6 - enkrat na leto	7.5
7 - še manj pogosto	4.6
8 - nikoli	21.9
9 - ne morem odgovoriti, ne vem	0.5

**7.33 Ali imate vi ali kdo v vaši družini oz. vašem gospodinjstvu:  
(en odgovor v vsaki vrsti)**

	delež odgovorov "DA"
A) osebni avto majhne vrednosti (do 1.5 mio)	63.7
B) osebni avto srednje vrednosti (od 1 do 4 mio)	38.6
C) osebni avto večje vrednosti (nad 4 mio)	6.6
D) telefon	90.4
E) mobilni telefon	89.2
F) stroj za pomivanje posode	46.2
G) osebni računalnik	61.7
H) umetnine - slike, pohištvo, skulpture, nakit ipd., ki ima večjo denarno vrednost	19.7
I) knjižnico, ki ima več kot 100 knjig	25.0
J) vikend hišo	9.9
K) firmo, obrt	13.4
L) delnice	31.7
M) zemljišče	46.8
N) gozd	25.0

**7.34 Ali imate v vašem gospodinjstvu dostop do interneta?**

1 - da	47.8
2 - ne, vendar načrtujemo dostop v roku 6 mesecev	4.9
3 - razmišljali smo, da bi si uredili dostop	7.3
4 - ne	39.1
9 - ne vem, nisem slišal za internet	0.9

**7.35 V naši družbi so skupine ljudi, ki so blizu vrha ter skupine, ki so bolj na dnu.  
Spodaj je lestvica, ki sega od vrha (10) do dna (01). Kam bi vi uvrstili samega sebe na tej lestvici?**

10 - (vrh, visoko)	2.4
09	3.1
08	9.1
07	10.4
06	40.0
05	14.8
04	11.1
03	4.8
02	0.7
01 - (dno, nizko)	0.8
99 - b.o.	2.9

**7.36 Denimo, da bi bile naslednjo nedeljo zopet volitve v Državni zbor. Za katero stranko pa bi tokrat volili? (en odgovor)**

01 - Demokratično stranko upokojencev Slovenije (DESUS)	1.8
02 - Liberalno demokracijo Slovenije (LDS)	10.0
03 - SLS - Slovensko ljudsko stranko (SLS)	2.0
04 - Slovensko nacionalno stranko (SNS)	4.2
05 - Slovensko demokratsko stranko (SDS)	20.8
06 - Novo Slovenijo - krščansko ljudsko stranko (NSI)	1.6
07 - Socialne demokrate (SD) (Združeno listo socialnih demokratov - ZLSD)	6.4
96 - drugo stranko	0.8
97 - ne vem, koga bi volil	28.3
98 - ne bi šel na volitve	19.2
99 - b. o.	5.0

(Če ni navedel stranke)

**7.37 Ali čutite, da ste neki politični stranki vendarle nekoliko bliže kot drugim strankam? (Če da) Kateri? (en odgovor)**

01 - Demokratični stranki upokojencev Slovenije (DESUS)	0.2
02 - Liberalni demokraciji Slovenije (LDS)	2.6
03 - Slovenski ljudski stranki (SLS)	0.5
04 - Slovenski nacionalni stranki (SNS)	0.3
05 - Slovenski demokratični stranki (SDS)	1.8
06 - Novi Sloveniji - Krščanski ljudski stranki (NSI)	0.1
07 - Socialnim demokratom (SD) (Združeni listi socialnih demokratov - ZLSD)	1.2
96 - drugi stranki	0.5
98 - ni take stranke	23.2
99 - ne vem, b.o.	22.2
- mašilo	47.5

**7.38 Kateri družbeni skupini - sloju ali razredu - se vam zdi, da pripadate? Ali je to čisto spodnji, ali delavski, ali srednji, višji srednji, ali zgornji družbeni sloj ali razred? (en odgovor)**

1 - čisto spodnji	2.7
2 - delavski	31.4
3 - srednji	55.9
4 - višji srednji	7.3
5 - zgornji	0.4
9 - ne vem, b.o.	2.3

**7.39 V prihodnje bomo spet s podobnim vprašalnikom spraševali ljudi o različnih stvareh. Če boste slučajno spet izbrani, ali boste odgovarjali na vprašanja, ali boste odklonili anketiranje?**

1 - bom spet odgovarjal	68.3
2 - ne bom odgovarjal	14.4
8 - ne vem, neodločen	17.4

**Velikost naselja:**

1 - hiša na samem, zaselek ali manjša vas (oddaljena od pošte, šole, trgovine) z do 500 prebivalci	35.3
2 - vas, kraj (s šolo, pošto, trgovino), trg z nad 500 do 2000 prebivalci	24.6
3 - kraj z nad 2000 do 4000 prebivalci	6.0
4 - kraj z nad 4000 do 10.000 prebivalci	8.5
5 - kraj z nad 10.000 do 50.000 prebivalcev	11.5
6 - kraj z nad 50.000 prebivalci (Ljubljana, Maribor)	13.6
- b.o.	0.6

**Tip krajevne skupnosti:**

1 - mestna	32.6
2 - primestna	15.5
3 - vaška	50.9
- b. o.	1.0

**Čas trajanja razgovora (oceni!):**

1 - do 45 minut	20.7
2 - 45 minut do 1 ure	47.1
3 - 1 ura do 1,15 ure	21.2
4 - 1,15 do 1,30 ure	7.0
5 - 1,30 do 1,45 ure	1.5
6 - 1,45 do 2 ure	0.9
7 - več kot 2 uri	0.5
- b. o.	1.2

## **SLOVENSKO JAVNO MNENJE 2005/2**

### **NACIONALNA IN MEDNARODNA VARNOST in MEDNARODNA POVOLILNA RAZISKAVA (THE COMPARATIVE STUDY OF ELECTORAL SYSTEMS, CSES 2005)**

**Okrajšan naslov projekta:** SJM05/2

**Osnovna vsebina projekta:** občutek ogroženosti: koliko naštetih dejavniki ogrožajo varnost Slovenije; ali se bosta povečala brezposelnost in življenjski standard; varnostna kultura: odnos do naštetih vrednot; ali bi se boril ob agresiji na Slovenijo; katerega od naštetih predmetov bi uvedel v srednje šole; ali naj bi uvedli predmet državljanska vzgoja; ali vključevati varnostne vsebine v šole; kdaj je upravičena uporaba vojaške sile; zaupanje v institucije sistema; varnostni sistem Slovenije: kaj od naštetega je odločilno za ohranjanje suverenosti; naloge vojske v družbi; načini sodelovanja Slovenije v mednarodnih mirovnih operacijah; ali naj slovenska vojska sodeluje pri naštetih nalogah izven Slovenije; zakaj sodelujejo slovenski vojaki in policisti v mirovnih operacijah; ali naj bodo obrambni izdatki večji ali manjši; vojaška služba in članstvo v strankah; ocena slovenskega sistema zaščite; varnostne integracije v Evropi: anketirančevo zaupanje naštetim mednarodnim institucijam; ali soglaša s trditvami o NATO; varovanje slovenskega zračnega prostora; ocena učinkovitosti načinov zoperstavljanja mednarodnemu terorizmu; vojaški poklici: koliko pozna in koliko ga zanimajo stvari v zvezi z vojsko in nacionalno varnostjo; kje dobi informacije o vojski; ocena delovanja slovenske vojske in poklica vojaškega častnika; kako bi se odzval na otrokovo željo, da izbere vojaški poklic; kaj privlači mlade ljudi v vojaški poklic in kaj jih odvraca od tega; vojaški poklic in ženske; pomembnost danih vrednot za vzgojo otrok in pomembnost teh vrednot v vojski; soglašanje ali nesoglašanje s trditvami o vojaškem poklicu; katero obliko zaposlitve najbolj ceni; svetovna povolilna raziskava: ali je prepričeval druge, kako naj volijo pri volitvah 2004; ali je volil leta 2004 in za katero stranko je glasoval; kateri so bili najpomembnejši politični problemi v preteklih štirih letih; ali je vlada delala dobro; primerjava dela prejšnje in sedanje vlade; ali je zadovoljen z demokracijo v Sloveniji; ali je demokracija boljša kot druge oblike vladanja; katero stranko je volil leta 2000; katera stranka in kateri strankarski prvak najbolje zastopa njegove poglede; kateri stranki se čuti najbližje; koliko je naklonjen naštetim političnim strankam in ali bi jih uvrstil na levoico ali na desnico; ali je sodeloval pri protestnih pohodih, peticijah itd.; kam uvršča samega sebe na lestvici levo-desno; koliko ga zanima politika; kdaj se je odločil, kako bo volil na volitvah oktobra 2004; katera stranka je posebej poudarjala naštetih probleme in ali so ti problemi pomembni zanj osebno; anketirančevo sodelovanje v naštetih oblikah dejavnosti pred volitvami; demografska vprašanja.

**Stališča o nacionalni in mednarodni varnosti** je longitudinalna raziskava, ki poteka v okviru programa Obramboslovno-raziskovalnega centra. In poteka v okviru Ciljnega raziskovalnega programa Znanje za varnost in mir; nosilka raziskave Ljubica Jelušič.

**Mednarodna povolilna raziskava (The Comparative Study of electoral Systems); CSES – Module 2 (2001-2006);** nacionalni koordinator Niko Toš

**Sodelujoče države:** Albanija, Avstralija, Belgija, Belorusija, Brazilija, Bolgarija, Češka, Čile, Danska, Filipini, Finska, Francija, Hong Kong, Indija, Italija, Irska, Islandija, Izrael, Japonska, Kanada, Koreja, Madžarska, Mehika, Nemčija, Nizozemska, Norveška, Nova Zelandija, Peru, Poljska, Portugalska, Romunija, Rusija, Slovenija, Španija, Švedska, Švica, Tajland, Tajvan, Turčija, Ukrajina, Velika Britanija, ZDA

Mednarodna datoteka je dostopna na naslovu <http://www.cses.org/> in v Arhivu družboslovnih podatkov na FDV (šifra CSES\_06).

**Naročnika:** Agencija za raziskovalno dejavnost RS in Ministrstvo za obrambo RS

**Ustanova izvajalka:** Univerza v Ljubljani, Fakulteta za družbene vede, Inštitut za družbene vede, Center za raziskovanje javnega mnenja in množičnih komunikacij in Obramboslovno raziskovalni center

**Raziskovalna skupina SJM 2005/2:** Ljubica Jelušič, Marjan Malešič, Vinko Vegič, Maja Garb, Erik Kopač, Uroš Svete, Vladimir Prebilič, Klemen Grošelj, Jelena Juvan ter Niko Toš, Brina Malnar (vodja programske skupine SJM), Slavko Kurdija, Sergio Švara, Rebeka Falle, Živa Broder, Matej Kovatič, člani raziskovalne skupine in Ivi Kecman, tajnica projekta.

**Instrument in izvedba:** standardizirani vprašalnik; 130 posebej izbranih in izšolanih anketarjev.

**Enota opazovanja in vzorec:** Raziskava je bila izvedena na reprezentativnem vzorcu (N=1594) polnoletnih državljanov Republike Slovenije, realizirani vzorec N=1002.

**Čas izvedbe raziskave:** marec/april 2005

**Primerjalne raziskave:** SJM94/1, SJM94/5, SJM95/1, SJM96/2, SJM99/1, SJM99/2, SJM2001/3, SJM2003/3

**Datoteka:** SJM05/2

**Uporaba:** Uporaba podatkov je dovoljena. Citiranje je obvezno. Avtorske pravice pridržane.

**Citiranje:** Jelušič, L. in skupina: Slovensko javno mnenje 2005/2, Nacionalna in mednarodna varnost, Univerza v Ljubljani, Fakulteta za družbene vede, CJMMK, Ljubljana, 2005. oz. Toš, N. in skupina: Slovensko javno mnenje 2005/2, Mednarodna povolilna raziskava, Univerza v Ljubljani, Fakulteta za družbene vede, CJMMK, Ljubljana, 2005

**1.00 OGROŽANJE VARNOSTI****1.01 Če razmišljate o trenutnem družbenem in političnem položaju, ali se na splošno počutite varno ali ogroženo? (en odgovor)**

1 - varno	81.8
2 - ogroženo	9.4
9 - ne vem, ne morem oceniti, b.o.	8.8

**1.02 Koliko po vašem mnenju naslednji dejavniki ogrožajo varnost Slovenije? Ocenite na lestvici od 1 do 4, pri čemer 1 pomeni, da ti dejavniki varnost Slovenije sploh ne ogrožajo, 2 – malo, 3 – srednje in 4, da ti dejavniki varnost Slovenije zelo močno ogrožajo. (en odgovor v vsaki vrsti)**

	sploh ne 1	malo 2	srednje 3	zelo močno 4	ne vem, b.o. 9
a) uničevanje okolja	3.4	16.9	47.9	29.2	2.6
b) naravne in tehnološke nesreče	5.6	30.9	43.9	15.9	3.7
c) vojaške grožnje s strani drugih držav	49.7	29.4	11.7	3.8	5.4
-----					
d) zaostajanje na področju znanosti in tehnologije	14.9	25.8	38.7	13.6	7.0
e) razprodaja državnega premoženja	8.2	19.5	31.2	31.8	9.3
f) prometne nesreče	5.7	15.6	37.7	38.1	2.9
-----					
g) kriminal	2.4	14.7	42.1	38.8	2.0
h) mamila, narkotiki	2.9	15.0	37.9	41.0	3.2
i) begunci in ilegalni priseljenci	14.0	34.4	34.1	13.2	4.3
j) spori s sosednjimi državami	19.4	37.6	29.5	8.8	4.7

**1.03 In sedaj ocenite še, koliko naslednji dejavniki ogrožajo varnost Slovenije? Ali je sploh ne, malo, srednje ali zelo močno?(en odgovor v vsaki vrsti)**

	sploh ne 1	malo 2	srednje 3	zelo močno 4	ne vem, b.o. 9
a) gospodarski problemi	5.8	23.5	44.6	21.0	5.2
b) terorizem	39.0	34.1	15.1	7.3	4.5
c) skrajni nacionalizem	21.2	38.6	21.8	6.1	12.4
-----					
d) notranjepolitična nestabilnost	15.7	29.3	34.3	10.9	9.8
e) konflikti na ozemlju nekdanje Jugoslavije	23.2	34.5	27.8	7.7	6.8
f) brezposelnost	3.6	14.5	33.7	45.4	2.8
-----					
g) nalezljive bolezni – AIDS ipd.	18.0	41.3	25.6	9.4	5.7
h) samomori	9.8	26.0	36.2	24.0	4.0
i) revščina	3.5	19.5	42.9	31.6	2.5
j) zmanjševanje števila rojstev	5.6	16.0	34.2	40.2	4.0

**1.04 Ali pričakujete, da se bo v naslednjih letih problem brezposelnosti v Sloveniji povečal, zmanjšal, ali bo ostal enak? (en odgovor)**

1 - povečal se bo	58.3
2 - ostal bo enak	26.1
3 - zmanjšal se bo	11.9
9 - ne vem, b.o.	3.7

**1.05 Ali pričakujete, da se bo v naslednjih letih življenjski standard v Sloveniji povišal, znižal, ali bo ostal enak? (en odgovor)**

1 - povišal se bo	19.4
2 - ostal bo enak	35.1
3 - znižal se bo	41.9
9 - ne vem, b.o.	3.6

**2.00 VARNOSTNA KULTURA**

**2.01 Za katere od naštetih stvari je po vašem mnenju vredno tvegati in nekaj tudi žrtvovati? (možnih je več odgovorov)**

3 - enakost med spoloma	25.8
3 - zaščita okolja	53.4
3 - svetovni mir	57.2
3 - boj proti rasizmu	27.6
3 - obramba Slovenije	33.7
3 - versko prepričanje	10.2
3 - združevanje Evrope	17.3
3 - boj proti revščini	59.9
3 - svoboda posameznika	36.6
3 - človekove pravice	57.1
9 - nič od tega, neodločen	5.0

**2.02 Ali ste že kdaj izražali svoje mnenje na katerega od spodaj navedenih načinov? Prosimo, odgovorite za vsakega posebej.**

	sem že 1	nisem še 2
a) s podpisom peticije	31.5	68.5
b) z udeležbo na demonstracijah, protestih, stavkah	15.4	84.6
c) z objavo preko medijev (npr. pisma bralcev)	7.5	92.5

**7.03 Kako bi se vi osebno vedli v primeru oborožene agresije na Slovenijo? (en odgovor)**

1 - boril bi se z orožjem	25.2
2 - boril in upiral bi se na kak drug način	40.5
3 - ne bi se niti boril, niti upiral	16.2
9 - ne vem, neodločen, b.o.	18.1

**2.04 Kako bi se odzvali, če bi v vaši neposredni okolici želeli zgraditi nov vojaški objekt? (en odgovor)**

1 - nasprotoval bi	45.7
2 - vseeno bi mi bilo	16.4
3 - ne bi nasprotoval	28.3
9 - ne vem, b.o.	9.6

**2.05 Če bi imeli možnost uvesti v srednje šole nek predmet, za katerega od ponujenih bi se najprej odločili? (en odgovor)**

1 - mirovna vzgoja	7.2
2 - obrambna vzgoja	2.9
3 - vojaška vzgoja	1.6
4 - zaščita in reševanje	14.0
5 - verska vzgoja/verouk	5.4
6 - človekoljubje	11.8
7 - kultura miru in nenasilja	31.5
8 - ekologija	18.2
9 - ne vem, b.o.	7.5



**2.06 Ali bi po vašem mnenju morala Slovenska vlada uvesti v šole obvezen predmet državljanska vzgoja, ali ne? (en odgovor)**

1 - da	40.9
2 - ne	41.8
9 - ne vem, b. o.	17.3

**2.07 Ali se vam zdi primerno vključevati varnostne vsebine na naslednjih stopnjah izobraževanja? (en odgovor v vsaki vrsti)**

	ne 1	da 2	ne vem, b.o. 9
a) osnovna šola	42.8	45.3	11.9
b) srednja šola	20.0	69.4	10.7
c) visoka strokovna šola, univerza	35.8	52.4	11.8

**2.08 Kateri od navedenih motivov lahko po vašem mnenju upravičijo uporabo vojaške sile? (možnih je več odgovorov)**

3 - zaščita ekonomskih interesov	8.7
3 - zaščita mednarodnega prava in reda	16.4
3 - zaščita človekovih pravic in svoboščin	44.7
3 - zaščita pred terorističnimi napadi	49.2
3 - zagotovitev nacionalne neodvisnosti	31.5
3 - zagotovitev svobode veroizpovedi	8.9
8 - uporaba vojaške sile ni upravičena v nobenem od teh primerov	15.4
9 - ne vem, b.o.	6.2

**2.09 Ljudje morajo nekomu zaupati in imeti občutek, da se lahko zanesejo nase in na druge. V kolikšni meri lahko vi zaupate naslednjim: (en odgovor v vsaki vrsti)**

Kako zaupate:	sploh nič 1	le malo 2	precej 3	v celoti 4	ne vem, b.o. 9
a) družini in sorodnikom	1.0	4.7	22.7	70.8	0.9
b) cerkvi in duhovnikom	33.5	39.5	14.9	7.4	4.7
d) televiziji, časopisom, radiu	15.2	50.8	28.2	3.9	1.9
e) šolam, izobraževalnim ustanovam	4.0	19.7	54.7	18.0	3.7
i) Državnemu zboru	21.8	50.3	19.9	3.3	4.8
j) predsedniku republike	13.3	40.2	33.5	9.6	3.4
k) Vladi Republike Slovenije	15.5	45.3	29.4	6.1	3.7
m) Slovenski vojski	10.0	32.3	37.4	13.9	6.4
n) sodiščem	21.4	43.8	24.8	5.9	4.2
o) policiji	16.5	40.8	32.5	6.9	3.3
p) slovenskemu tolarju	6.0	30.1	42.4	17.0	4.5
s) varuhu človekovih pravic	12.1	31.1	38.7	12.1	6.0

**3.00 VARNOSTNI SISTEM SLOVENIJE****3.01 Kdo od naštetih ima po vaši oceni odločilno vlogo pri ohranjanju suverenosti in neodvisnosti Slovenije? (en odgovor)**

1 - predsednik republike	17.2
2 - policija	1.6
3 - vojska	3.2
4 - vlada	18.0
5 - parlament	11.5
6 - državljani Slovenije	37.1
9 - ne vem, neodločen, b.o.	11.5

**3.02 Ali se je po vašem mnenju sedanja slovenska vlada ustrezno odzvala na različne pritiske s strani sosednjih držav v zadnjem času? (en odgovor)**

1 - povsem neustrezno	9.6
2 - neustrezno	17.2
3 - delno ustrezno, delno neustrezno	41.8
4 - ustrezno	16.0
5 - povsem ustrezno	3.5
8 - ni bilo pritiskov	2.4
9 - ne vem, b.o.	9.6

**3.03 V kolikšni meri se strinjate z naslednjimi opredelitvami nalog vojske v družbi? Ocenite z lestvico od 1 do 5, pri čemer 1 pomeni, da se sploh ne strinjate in 5, da se v celoti strinjate. (en odgovor v vsaki vrsti)**

	sploh se ne stri- njam 1	ne stri- njam se 2	ni se strinjam, ni ne strinjam 3	stri- njam se 4	v celo- ti se stri- njam 5	ne vem, b.o. 9
a) Vojska naj varuje državo pred morebitnim zunanjim napadalcem.	1.2	2.4	6.6	34.3	52.5	3.0
b) Vojska naj sodeluje pri gradnji cest, spravilu pridelkov in drugih javnih delih.	16.5	19.8	19.2	25.0	15.8	3.9
c) Vojska naj vzgaja mladino v domoljubnem duhu.	12.1	14.0	18.7	30.7	19.1	5.5
d) Vojska naj pomaga v primeru naravnih, ekoloških in drugih nesreč.	0.8	0.5	4.5	34.0	57.9	2.3
e) Če se zdi to potrebno, naj vojska prevzame državno oblast v svoje roke.	41.7	26.2	11.7	8.9	4.8	6.7
f) Vojska naj skrbi za vojaško usposobljenost.	1.0	1.4	5.6	37.3	51.4	3.3
g) Vojska naj sodeluje v mednarodnih mirovnih in humanitarnih operacijah.	4.9	4.5	13.6	38.9	33.6	4.5
h) Vojska naj v času večjih stavk nadomešča stavkajoče delavce.	47.8	26.0	10.4	6.5	3.8	5.5
i) Vojska naj pomaga policiji pri zagotavljanju reda in varnosti.	13.6	10.1	18.4	35.1	19.2	3.7
j) Vojska naj pomaga policiji pri varovanju meje pred prehodi ilegalcev.	8.7	7.5	12.6	39.5	27.9	3.8
k) Vojska naj se bori proti terorizmu.	4.5	4.0	10.8	39.9	36.5	4.3

**3.04 Ali naj Slovenska vojska v primeru večje naravne nesreče: (en odgovor)**

1 - sama takoj priskoči na pomoč	61.1
2 - počaka na poziv civilnih oblasti	31.9
3 - ostane ob strani in reševanje prepusti civilni zaščiti	3.5
9 - ne vem, b.o.	3.5

**3.05 Ali podpirate sodelovanje slovenske države v mednarodnih mirovnih operacijah ali ne? (en odgovor)**

1 - da, podpiram	57.3
2 - ne, ne podpiram	28.4
9 - ne vem, b.o.	14.3

**(Če da)****3.06 Kako naj bi po vašem mnenju slovenska država sodelovala v mednarodnih mirovnih operacijah? (en odgovor v vsaki vrsti)**

	da 1	ne ne vem, b.o., ne podpira 2 9	
a) s poklicnimi vojaki	53.9	3.8	42.3
b) s civilnim osebjem (uradniki, mirovni nadzorniki, opazovalci ipd.)	35.0	20.7	44.3
c) z vojaki, ki prostovoljno služijo vojaški rok	29.8	26.5	43.6
-----			
d) s prostovoljci izmed vojakov v rezervni sestavi (rezervisti)	25.3	29.6	45.0
e) finančno oziroma materialno	34.5	19.7	45.8
f) z zagotavljanjem prehoda mirovnim silam preko slovenskega ozemlja in zračnega prostora	44.6	10.0	45.4
-----			
g) s policisti	36.1	19.8	44.1
h) z gasilci	31.3	24.6	44.1
i) s pripadniki nevladnih organizacij	27.3	25.0	47.6
-----			
j) z zdravstvenim osebjem	50.3	6.9	42.8
k) z urjenjem tujih vojakov ali policistov na svojih tleh	31.6	22.5	45.9

**(Če da)****3.07 Kaj menite, v katere predele sveta naj bi slovenska država pošiljala vojake in policiste v mirovne operacije? (možnih je več odgovorov)**

3 - v države na ozemlju bivše Jugoslavije	39.7
3 - v Afganistan	10.1
3 - v Irak	8.7
3 - v afriške države	13.5
3 - na Bližnji vzhod (npr. Palestina, Libanon)	11.2
9 - ne vem, b.o., ne podpira	53.4

**(Odgovarjajo vsi)****3.08 Ali soglašate ali ne soglašate s tem, da Slovenska vojska sodeluje v naslednjih nalogah izven Slovenije? (en odgovor v vsaki vrsti)**

	da 1	ne 2	ne vem, b.o. 9
a) v humanitarnih operacijah, brez orožja	88.3	7.9	3.8
b) v operacijah za vzdrževanje miru, kjer se orožje lahko uporabi samo v samoobrambi	75.7	17.6	6.7
c) v bojnih operacijah za vzpostavitev miru	36.4	53.4	10.2

- 3.09 Kaj menite, ali so poklicni vojaki SV dolžni – ali niso dolžni – sodelovati v vojaških operacijah v tujini? (en odgovor)**
- |  |      |
|--|------|
| 1 - so dolžni, če vlada tako odloči                                    | 37.9 |
| 2 - če se ne strinjajo, lahko sodelovanje v vojaških akcijah odklonijo | 52.5 |
| 9 - ne vem, b.o.   | 9.6  |
- 3.10 Ali bi po vašem mnenju Slovenija morala umakniti svoje pripadnike mirovnih sil iz operacije v tujini, če bi med njimi prišlo do žrtev?(en odgovor)**
- |                  |      |
|------------------|------|
| 1 - da           | 66.7 |
| 2 - ne           | 21.0 |
| 9 - ne vem, b.o. | 12.4 |
- 3.11 Zakaj po vašem mnenju slovenska vlada pošilja vojake in policiste v mirovne operacije, predvsem v Bosno in Hercegovino ter na Kosovo? (možnih je več odgovorov)**
- |  |      |
|--|------|
| 3 - ker s tem zagotavlja tudi vojaško varnost Slovenije  | 25.9 |
| 3 - ker s tem preprečuje ponovni izbruh konfliktov   | 32.9 |
| 3 - ker so tam slovenski gospodarski interesi  | 31.0 |
| 3 - ker s tem zagotavlja svojo notranjo varnost (preprečuje prihod ilegalnih priseljencev, mednarodni terorizem, organiziran kriminal) | 23.0 |
| 3 - ker s tem skrbi za svoj mednarodni ugled   | 31.2 |
| 3 - ker to zahteva zveza NATO  | 36.6 |
| 3 - ker želi pomagati državam nekdanje Jugoslavije   | 34.5 |
| 9 - ne vem, b.o.   | 13.2 |
- 3.12 Ali podpirate možnost, da bi naša država sodelovala pri urjenju iraških varnostnih sil? (en odgovor)**
- |                                    |      |
|------------------------------------|------|
| 1 - da, znotraj Iraka              | 8.9  |
| 2 - da, vendar ne na ozemlju Iraka | 20.3 |
| 3 - ne                             | 58.3 |
| 9 - ne vem, b.o.                   | 12.6 |
- 3.13 Ali naj bi bili obrambni izdatki v Sloveniji v prihodnje po vašem mnenju: (en odgovor)**
- |                       |      |
|-----------------------|------|
| 1 - večji kot doslej  | 11.4 |
| 2 - enaki kot doslej  | 44.9 |
| 3 - manjši kot doslej | 32.7 |
| 9 - ne vem, b.o.      | 11.0 |
- 3.14 Kaj je po vašem mnenju prednostna naloga Slovenske vojske, za katero bi morale biti namenjenega največ denarja, materialnih sredstev in kadrov? Izberite eno nalogo.**
- |  |      |
|--|------|
| 1 - zagotavljanje vojaške obrambe Slovenije  | 23.2 |
| 2 - izpolnjevanje mednarodnih obrambnih in vojaških obveznosti (OZN, NATO, EU, regionalno sodelovanje) | 5.4  |
| 3 - sodelovanje v nalogah zaščite in reševanja v Sloveniji   | 22.7 |
| 4 - vojaško izobraževanje in usposabljanje   | 8.2  |
| 5 - sodelovanje s policijo pri varovanju državne meje  | 4.0  |
| 8 - vse naloge so enako pomembne   | 26.3 |
| 9 - ne vem, b.o.   | 10.3 |
- 3.15 Velja, da kdor poklicno opravlja vojaško službo v slovenski vojski, ne sme biti član političnih strank. Ali to prepoved odobravate, ali ne odobravate? (en odgovor)**
- |                      |      |
|----------------------|------|
| 1 - da, odobravam    | 61.3 |
| 2 - ne, ne odobravam | 26.2 |
| 9 - ne vem, b.o.     | 12.5 |

**3.16 Koliko verjetno je, da bo Slovenija v prihodnosti še potrebovala vojsko? (en odgovor)**

1 - zelo verjetno	10.8
2 - verjetno	35.5
3 - malo verjetno	42.2
4 - sploh ni verjetno	5.5
9 - ne vem, b.o.	6.0

**3.17 Kako bi ocenili delovanje slovenskega sistema zaščite, reševanja in pomoči ob naslednjih nedavnih dogodkih: (en odgovor v vsaki vrsti)**

	zelo neuspešno	neuspešno	ni uspešno, ni neuspešno	uspešno	zelo uspešno	ne vem, b.o.
	1	2	3	4	5	9
a) potres v Posočju leta 2004	4.5	17.9	31.9	31.4	2.8	11.5
b) požari v naravi poletni 2004	1.5	8.1	25.9	38.4	4.0	22.1
c) neurja s točo in močan veter leta 2004	4.1	17.7	29.7	23.0	1.8	23.8

**4.00 VARNOSTNE INTEGRACIJE V EVROPI**

**4.01 Povejte, ali poznate in koliko zaupate naslednjim institucijam? Zaupanje ocenite na lestevici od 1 do 4, pri čemer 1 pomeni, da tej instituciji sploh nič ne zaupate in 4, da instituciji v celoti zaupate. (en odgovor v vsaki vrsti)**

	sploh nič ne zaupam	le malo zaupam	precej zaupam	v celoti zaupam	ne poznam	ne vem, b.o.
	1	2	3	4	8	9
a) Organizacija za varnost in sodelovanje v Evropi	3.7	29.1	28.5	5.5	20.6	12.6
b) Evropska unija	3.2	30.2	42.6	13.1	3.2	7.7
c) zveza NATO	9.9	32.8	36.2	10.8	2.9	7.4
d) Organizacija združenih narodov (OZN)	4.2	28.1	40.2	13.2	4.9	9.4
e) Svet Evrope	3.3	25.4	36.8	8.0	13.6	12.9

**4.02 Kaj menite, ali je za Slovenijo članstvo v EU... (en odgovor)**

1 - koristno	63.2
2 - ni koristno	11.5
9 - neopredeljen, ne vem, b.o.	25.3

**4.03 Kaj menite, ali je za Slovenijo članstvo v NATO... (en odgovor)**

1 - koristno	51.0
2 - ni koristno	19.9
9 - neopredeljen, ne vem, b.o.	29.1

**4.04 Navedli vam bomo nekaj trditev o vključitvi Slovenije v NATO? Ocenite z lestvico od 1 do 4, pri čemer 1 pomeni, da se s posamezno trditvijo sploh ne strinjate, 4 pa pomeni, da se s trditvijo popolnoma strinjate. (en odgovor v vsaki vrsti)**

	sploh se ne strinjam 1	se ne strinjam 2	se strinjam 3	popolnoma se strinjam 4	ne vem, b.o. 9
a) Povečal se je ugled Slovenije v mednarodni skupnosti.	5.7	18.1	50.9	14.1	11.3
b) S članstvom v NATO je omejena suverenost Slovenije.	6.7	26.8	39.6	7.7	19.2
c) Slovenske oborožene sile imajo lažji dostop do sodobnejšega orožja.	3.7	13.8	48.9	15.8	17.9
d) Članstvo olajšuje delovanje Slovenije v EU.	4.6	15.9	48.5	13.0	18.1
e) Slovenske oborožene sile so z vstopom v NATO postale bolj učinkovite.	5.3	23.1	37.4	11.3	23.0
g) Okrepila se je vojaška varnost Slovenije.	4.2	14.7	48.4	16.5	16.3
h) Slovenska podjetja lahko sodelujejo v vojaških projektih držav članic NATO.	4.6	15.8	38.6	9.4	31.6

**4.05 Koliko podpirate oziroma nasprotujete naslednjim morebitnim obveznostim Slovenije kot članice NATO? Ocenite z ocenami od 1 do 4, kjer 1 pomeni, da tej obveznosti v celoti nasprotujete, 4 pa pomeni, da to obveznost v celoti podpirate. (en odgovor v vsaki vrsti)**

	v celoti nasprotujem 1	v glavnem nasprotujem 2	v glavnem podpiram 3	v celoti podpiram 4	ne vem, b.o. 9
a) uporaba slovenskega zračnega prostora za prelete NATO-vih letal	11.4	22.8	39.9	15.4	10.6
b) sodelovanje enot slovenske vojske v obrambi drugih članic NATO	10.4	26.5	40.1	9.1	13.9
c) namestitve enot NATO v Sloveniji	24.0	36.2	22.7	5.4	11.8
d) izvajanje vaj sil NATO na ozemlju Slovenije	22.0	32.4	27.3	6.2	12.1
e) izdatno povečanje obrambnih izdatkov	37.1	39.1	11.2	2.3	10.3
f) namestitev jedrskega orožja na ozemlju Slovenije	77.0	12.5	1.6	0.9	8.0

**4.06 Slovenija nima letal, s katerimi bi varovala svoj zračni prostor. Kako bi bilo po vašem mnenju najbolje zagotoviti varnost zračnega prostora? (en odgovor)**

1 - to naj zagotovijo druge države NATO s svojimi letali	62.1
2 - Slovenija naj sama nabavi ustrezna letala	21.8
9 - ne vem, b.o.	16.2

**4.07 Kaj je po vašem mnenju najbolj pomembno za učinkovito zoperstavljanje mednarodnemu terorizmu? (en odgovor!)**

1 - učinkovita obveščevalna dejavnost	21.5
2 - uporaba vojaške sile	4.7
3 - odpravljanje vzrokov terorizma (revščine, krivic, verske nestrpnosti)	51.5
4 - uporaba diplomacije	9.4
5 - uporaba policijskih sil	2.7
9 - ne vem, b.o.	10.3

**5.00 VOJAŠKI POKLIC**

**5.01 Koliko vas zanimajo informacije o vojski in nacionalni varnosti? (en odgovor)**

1 - to me zelo zanima	7.3
2 - to me še kar zanima	30.3
3 - to me bolj malo zanima	36.4
4 - to me sploh ne zanima	23.7
9 - ne vem, b.o.	2.3

**5.02 V kolikšni meri ste seznanjeni: (en odgovor v vsaki vrsti)**

	sploh nisem seznan- jen 1	v glav- nem nisem 2	niti sem, niti nisem 3	v glav- nem sem 4	v celoti sem seznan- jen 5	ne vem b.o. 9
a) s političnim sistemom Republike Slovenije	6.2	16.3	29.5	39.7	6.2	2.1
b) s politično ureditvijo Evropske unije	8.2	25.7	36.1	24.6	1.9	3.5
c) s sistemom nacionalne var- nosti Republike Slovenije	6.9	24.8	39.0	23.1	1.6	4.7
d) s sodelovanjem Slovenske vojske v mirovnih operacijah	7.6	22.9	36.8	26.5	2.1	4.1
e) z mednarodnimi varnostnimi organizacijami (OZN, NATO, OVSE...)	10.0	25.5	35.9	23.0	1.2	4.4
f) z reševanjem sodobnih oboroženih konfliktov	11.4	26.9	31.9	22.0	1.5	6.3

**5.03 V kolikšni meri ste seznanjeni z nalogami in delovanjem Slovenske vojske? Ocenite na lestvici od 1 do 10, pri čemer pomeni 1 zelo slabo seznanjenost in 10 zelo dobro seznanjenost.**

zelo slabo										zelo dobro	ne vem,
sem seznanjen										sem seznanjen	b.o.
01	02	03	04	05	06	07	08	09	10	99	
10.3	8.9	15.0	14.3	23.0	11.0	8.2	4.2	1.0	2.3	2.0	

**5.04 Od kod ste doslej največ izvedeli o Slovenski vojski? (Možnih je več odgovorov)**

3 - iz radijskih oddaj	26.0
3 - iz televizijskih oddaj	80.7
3 - prek interneta	7.5
3 - iz časopisov in revij	47.7
3 - iz filmov	3.9
3 - iz strokovnih revij (Obramba, Slovenska vojska)	9.8
3 - od prijateljev, sorodnikov in znancev	21.3
3 - od sodelavcev	5.3
3 - drugje	7.1
8 - nikjer	2.3
9 - ne vem, b.o.	1.0

**5.05 Ali je kdo od vaših sorodnikov, prijateljev ali znancev poklicni vojak, podčastnik ali častnik v Slovenski vojski? (Če da) Kdo? (Možnih je več odgovorov)**

3 - oče/mati	0.1
3 - brat/sestra	1.0
3 - sorodnik/sorodnica	8.4
3 - moj prijatelj/prijateljica	10.5
3 - fant/dekle	0.0
3 - znanec/znanka	8.4
3 - moj otrok	0.8
3 - zakonec/partner	0.5
3 - sam sem zaposlen v SV	0.8
8 - nihče	72.0
9 - ne vem, b.o.	0.8

**5.06 Kaj od navedenega vas zanima v zvezi s Slovensko vojsko (SV)? (Možnih je več odgovorov)**

3 - sodelovanje SV v mirovnih operacijah	26.3
3 - nepravilnosti in "afere" v SV	15.7
3 - izobraževanje in usposabljanje pripadnikov SV	27.7
3 - odprava vojaške obveznosti in prehod na poklicno vojsko	21.1
3 - delovanje SV ob naravnih in drugih nesrečah	33.8
3 - možnost zaposlovanja v SV	17.5
3 - poraba denarja za potrebe SV	31.5
3 - vojaška tehnika SV	21.4
8 - nič od tega	23.1
9 - ne vem, b.o.	6.0

**5.07 Kako po vašem mnenju deluje Slovenska vojska? (en odgovor)**

1 - zelo slabo	0.5
2 - slabo	3.1
3 - niti slabo, niti dobro	32.2
4 - dobro	49.3
5 - zelo dobro	2.9
9 - ne vem, b.o.	12.0

**5.08 Kakšen ugled ima po vašem mnenju v naši državi Slovenska vojska? Ocenite na lestvici od 1 do 10, pri čemer pomeni 1 zelo majhen ugled in 10 zelo velik ugled.**

zelo majhen ugled										zelo velik ugled		ne vem, b.o.
01	02	03	04	05	06	07	08	09	10	ugled	10	99
0.9	0.9	5.4	8.8	23.9	15.5	17.2	13.6	4.4	3.8	5.8		



**5.09 Ali vi osebno podpirate ali ne podpirate možnost opravljanja vojaškega poklica za ženske v Slovenski vojski? (en odgovor)**

1 - da, opravljajo naj vse naloge, tudi bojne	40.1
2 - da, vendar naj opravljajo samo nebojne naloge	35.1
3 - nasprotujem kakršnemukoli vključevanju žensk v vojsko	19.0
9 - ne vem, b.o.	5.8

**5.10 Slovenska vlada se je odločila, da bodo rezervne enote Slovenske vojske sestavljene iz prostovoljnih (plačanih) pripadnikov. Koliko ste seznanjeni s to odločitvijo? (en odgovor)**

1 - sploh nič	23.2
2 - malo	25.2
3 - srednje	23.3
4 - dobro	15.5
5 - zelo dobro	7.1
9 - ne vem, b.o.	5.8

**5.11 Ali vas informacije o rezervnih enotah SV zanimajo? (en odgovor)**

1 - sploh nič	38.4
2 - malo	30.7
3 - srednje	19.3
4 - precej	6.4
5 - zelo	2.0
9 - ne vem, b.o.	3.2

**5.12 Koliko vi osebno cenite poklic vojaškega častnika? Ocenite na lestvici od 1 do 10, pri čemer 1 pomeni, da ta poklic zelo malo cenite in 10, da ta poklic zelo visoko cenite.**

zelo malo cenim									zelo visoko cenim	ne vem, b.o.
01	02	03	04	05	06	07	08	09	10	99
2.4	1.6	3.3	4.5	17.0	13.6	14.7	19.6	8.0	9.2	6.3

**5.13 Zamislite si, da se znanec, znanka, na vas obrne za nasvet glede službe. Ali bi ji priporočili ali odsvetovali naslednje službe? Ocenite na lestvici od 1 do 4, pri čemer 1 pomeni močno odsvetoval, 4 pa pomeni močno priporočal. (en odgovor v vsaki vrsti)**

	močno odsvetoval	odsvetoval	priporočal	močno priporočal	ne vem, b.o.
	1	2	3	4	9
a) v vojski	7.9	24.7	50.2	5.4	11.9
b) v policiji	6.2	24.6	52.6	6.6	10.1
c) na pošti	1.2	7.4	65.2	19.0	7.3
d) na železnici	2.9	15.1	60.8	12.3	9.0
-----					
e) na carini	2.7	15.5	59.4	13.8	8.7
f) v zasebni varnostni službi	7.0	24.8	47.6	9.4	11.3
g) pri poklicnih gasilcih	2.7	17.7	56.5	14.7	8.5
h) kot paznik v zaporu	20.5	38.5	27.7	3.3	10.0

**5.14 Denimo, da bi si vaš otrok hotel izbrati vojaški poklic. Kako bi se odzvali? (en odgovor)**

1 - njegovo odločitev bi podprl	20.6
2 - imel bi pomisleke, vendar bi spoštoval njegovo odločitev	41.2
3 - ne bi se vmešaval v njegovo odločitev	22.6
4 - takšno odločitev bi mu odsvetoval	12.5
9 - ne vem, b.o.	3.2

**5.15** Koliko naslednji razlogi privlačijo mlade ljudi v vojaški poklic? Ocenite z lestvico od 1 do 4, pri čemer 1 pomeni, da sploh ne privlačijo, 4 pa, da zelo privlačijo. (en odgovor v vsaki vrsti)

	sploh ne privlačijo 1	ne pri- vlačijo 2	privla- čijo 3	zelo pri- vlačijo 4	ne vem, b.o. 9
a) možnost napredovanja	3.1	9.7	63.0	16.1	8.2
b) varnost zaposlitve	1.7	8.1	55.5	28.0	6.7
c) lepe uniforme	13.2	31.7	36.2	9.3	9.6
d) pridobitev stanovanja	2.5	8.9	50.6	30.0	8.0
e) beneficirana delovna doba	1.4	4.8	49.3	36.1	8.4
f) red in disciplina	8.7	34.8	39.0	10.3	7.2
g) dinamično delo	1.3	10.9	60.6	18.1	9.2
h) delo z orožjem	4.3	19.4	44.9	20.5	11.0
i) možnosti športnega udejstvovanja	1.7	7.6	57.5	25.9	7.3
j) možnost službovanja v tujih državah	3.0	16.8	51.4	19.4	9.5
k) vojaško tovarištvo	3.9	17.8	54.9	12.5	11.0
l) omogočeno šolanje	1.5	7.1	59.3	25.4	6.7
m) možnost dela s sodobno tehniko	1.6	6.3	53.9	30.1	8.1

**5.16** Koliko, po vašem mnenju, naslednji razlogi odvrtaajo mlade od vojaškega poklica? Ocenite z lestvico od 1 do 4, pri čemer 1 pomeni, da sploh ne odvrtaajo, 4 pa, da zelo odvrtaajo. (en odgovor v vsaki vrsti)

	sploh ne odvrtaajo 1	ne od- vrtaajo 2	odvrta- čajo 3	zelo od- vrtaajo 4	ne vem, b.o. 9
a) nizek ugled poklica	14.6	41.0	26.9	4.6	12.9
b) psihično in fizično naporno delo	3.7	26.4	46.4	15.6	7.9
c) omejitve pri potovanjih	5.3	36.2	37.4	7.1	14.0
d) menjavanje kraja službovanja	3.9	26.7	48.9	11.6	8.9
e) neuporabnost vojaških znanj v civilnih poklicih	6.8	37.4	31.0	8.5	16.3
f) zahteva po znanju tujih jezikov	13.9	53.3	18.8	4.9	9.2
g) izpostavljenost smrtni nevarnosti	2.8	14.0	37.5	38.1	7.6
h) neustaljenost delovnega časa	3.3	21.9	48.7	15.9	10.3
i) rutinsko in nezanimivo delo	8.8	39.4	32.0	6.8	13.0
j) pogosta odsotnost od doma	3.0	21.1	49.6	18.9	7.5

**5.17** Koliko so (bile, so, ali bodo) naslednje vrednote pomembne za vzgojo (vaših) otrok? Ocenite z lestvico od 1 do 4, pri čemer 1 pomeni, da so povsem nepomembne, 4 pa, da so zelo pomembne. (en odgovor v vsaki vrsti)

	povsem nepomembno 1	nepo- membno 2	po- membno 3	zelo po- membno 4	ne vem, b.o. 9	se ne nanaša 0
a) disciplina	0.2	2.6	47.1	47.4	1.7	1.0
b) ustvarjalnost	0.2	3.3	41.6	51.9	1.8	1.2
c) domoljubje	0.6	7.9	50.3	38.6	1.6	1.0
d) čast	1.0	11.7	49.6	33.4	3.2	1.1
e) smisel za enakopravnost	0.1	2.7	44.7	49.0	2.4	1.1
f) svoboda duha	0.6	3.7	36.9	53.6	3.9	1.3

**5.18 Kako pomembne so naslednje vrednote v vojski?**

Ocenite z lestvico od 1 do 4, pri čemer 1 pomeni, da so povsem nepomembne, 4 pa, da so zelo pomembne. (en odgovor v vsaki vrsti)

	povsem nepomembno 1	nepo- membno 2	po- membno 3	zelo po- membno 4	ne vem, b.o. 9
a) disciplina	0.1	0.2	15.8	82.2	1.7
b) ustvarjalnost	4.1	13.4	36.5	42.3	3.7
c) domoljubje	0.2	2.8	25.6	68.9	2.5
d) čast	0.2	3.4	29.3	64.2	2.9
e) smisel za enakopravnost	1.9	5.8	32.4	55.4	4.5
f) svoboda duha	4.4	12.5	33.7	43.3	6.1

**5.19 Kaj menite glede zaslužka poklicnih vojakov? Ali naj poklicni vojaki... (en odgovor)**

1 - zaslužijo več kot ljudje s podobno izobrazbo v civilnih poklicih	36.1
2 - zaslužijo enako kot ljudje s podobno izobrazbo v civilnih poklicih	53.9
3 - zaslužijo manj kot ljudje s podobno izobrazbo v civilnih poklicih	1.3
9 - ne vem, b.o.	8.7

**5.20 Prebrali vam bomo nekaj parov trditev, vi pa povejte, s katero od trditev v posameznem paru soglašate: (en odgovor v vsakem paru)**

a)	
1 - Zaposliti se v vojski je dobra odločitev za mladega človeka.	52.6
2 - Zaposliti se v vojski ni dobra odločitev za mladega človeka.	23.6
9 - ne vem, b.o.	23.9
b)	
1 - Vojaški poklic nalaga posebne odgovornosti.	77.9
2 - Vojaški poklic je podoben drugim poklicem.	15.1
9 - ne vem, b.o.	7.0
c)	
1 - Za službo v vojski se odločajo predvsem bolj nadarjeni in bolj ambiciozni.	36.1
2 - Za službo v vojski se odločajo predvsem manj nadarjeni in manj ambiciozni.	35.7
9 - ne vem, b.o.	28.1
d)	
1 - Vojaški poklic nalaga veliko omejitev.	67.7
2 - Vojaški poklic ne nalaga posebnih omejitev.	18.6
9 - ne vem, b.o.	13.8
e)	
1 - Službo v vojski je pametno opravljati vse življenje.	21.0
2 - Službo v vojski je pametno opravljati samo določen čas.	61.5
9 - ne vem, b.o.	17.6
f)	
1 - Vojaški poklic je nevarnejši od drugih poklicev.	78.5
2 - Vojaški poklic ni nevarnejši od drugih poklicev.	13.5
9 - ne vem, b.o.	8.0
g)	
1 - Ženske naj imajo možnost napredovati na vse položaje v vojski.	66.2
2 - Možnosti napredovanja v vojski za ženske naj bodo omejene.	22.6
9 - ne vem, b.o.	11.3

h)		
1 - V vojski se lahko zaposlijo tudi istospolno usmerjeni ljudje (homoseksualci).		45.2
2 - Istospolno usmerjeni ljudje (homoseksualci) ne sodijo v vojsko.		32.1
9 - ne vem, b.o.		22.7
i)		
1 - Slovenska vojska mora svojim pripadnikom zagotoviti stanovanje.		50.5
2 - Pripadniki Slovenske vojske naj si stanovanje zagotovijo sami.		33.7
9 - ne vem, b.o.		15.8

**5.21 Slovenska vojska je nedavno izvedla oglaševanje vojaškega poklica. Ali se vam zdi oglaševanje vojske na televiziji, radiu, v kinu primerno? (en odgovor)**

1 - ni primerno		17.0
2 - je primerno		54.2
8 - ne vem, ne morem oceniti		18.5
9 - nisem opazil/a takega oglaševanja		10.4

Opozorilo anketarju: Na vprašanja 5.22 do 5.26 odgovarjajo samo anketiranci, stari do vključno 35 let!!!

n = 318

**5.22 Katero od naslednjih oblik zaposlitve vi osebno najbolj cenite? (en odgovor)**

1 - samozaposlitev		33.6
2 - zaposlitev v majhnem podjetju		10.4
3 - zaposlitev v srednjem podjetju		25.2
4 - zaposlitev v velikem podjetju		23.6
9 - ne vem, b.o.		7.2

n = 318

**5.23 Kje bi vi najraje delali? (en odgovor)**

1 - v zasebnem sektorju		29.9
2 - v državni upravi		32.4
3 - v izobraževalni ali raziskovalni instituciji		29.2
4 - v vojski		4.1
9 - ne vem, b.o.		4.4

n = 317

**5.24 Če bi si s tem izboljšali svoje poklicne možnosti (zaposlitev, napredovanje), ali bi se bili pripravljeni: (možnih je več odgovorov)**

3 - preseliti se v katerikoli kraj v Sloveniji		36.3
3 - preseliti se v večje mesto v Sloveniji		43.2
3 - preseliti se izven Slovenije		27.8
3 - nadaljevati z izobraževanjem		80.1
3 - odpovedati se družini, otrokom		1.9
3 - delati zunaj svojega poklica		43.8
3 - politično se angažirati		8.8
3 - opravljati včasih tudi nevarno delo		22.7
9 - ne vem, b.o.		7.6

n = 318

- 5.25 Predstavljajte si, da vam je na izbiro cela vrsta zaposlitev, v katerih lahko dosežete različne življenjske cilje. Izberite med navedenimi cilji tri, ki so pri izbiri zaposlitve za vas najbolj pomembni. (možni so trije odgovori)

	Seštevek treh navedb
01 - možnost vodenja dela drugih	8.8
02 - dobra plača	62.6
03 - zanimivo delo	66.4
04 - spoznavanje novih krajev in ljudi	15.7
05 - možnost uveljavljanja znanja in sposobnosti	27.7
06 - varna sedanost in zagotovljena prihodnost	37.4
07 - samostojnost in neodvisnost pri delu	34.9
08 - velik družbeni ugled	3.8
09 - veliko osebne svobode	24.8
10 - možnost hitrega napredovanja	11.6
98 - nič od tega	0.0
99 - ne vem, b.o.	3.8

n = 370

- 5.26 Povejte, v kolikšni meri ste vi osebno zainteresirani za naslednje oblike sodelovanja v Slovenski vojski? (en odgovor v vsaki vrsti)

	sploh ne	malo vključen	srednje	zelo	sem že vključen	ne vem, b.o.
	1	2	3	4	8	9
a) za službo poklicnega vojaka	66.8	14.3	10.8	5.1	0.5	2.4
b) za službo podčastnika in častnika	65.1	13.0	13.5	5.1	0.3	3.0
c) za prostovoljno rezervo	67.0	15.9	10.8	3.0	0.0	3.2
d) za prostovoljno služenje vojaškega roka	70.8	10.8	12.2	2.7	0.5	3.0

## 6.00 SVETOVNA POVOLILNA RAZISKAVA

Sedaj pa nekaj vprašanj iz svetovne raziskave o volitvah. Pomislite na čas volitev v Državni zbor oktobra lani.

- 6.01 Ali ste pred volitvami v Državni zbor oktobra 2004 naredili kaj od naštetega: Ali ste morda govorili z drugimi ljudmi z namenom, da bi jih prepričali, naj izberejo neko določeno stranko ali kandidata? (en odgovor)

1 - da	6.5
2 - ne	91.3
8 - ne vem	1.8
9 - b.o.	0.4

(Odgovarjajo tisti, ki so na vprašanje 6.01 odgovorili »da«, n=75)

- 6.02 Kako pogosto ste to naredili? (en odgovor)

1 - pogosto	21.3
2 - včasih	36.0
3 - redko	28.0
8 - se ne spominjam	6.7
9 - b.o.	8.0

- Odgovarjajo vsi!
- 6.03 Ali ste poskusili podpreti neko stranko ali kandidata na ta način, da ste se udeležili kakega zborovanja, da ste lepili plakate ali kaj podobnega?**
- |            |      |
|------------|------|
| 1 - da     | 5.3  |
| 2 - ne     | 94.1 |
| 8 - ne vem | 0.3  |
| 9 - b.o.   | 0.3  |
- (Odgovarjajo tisti, ki so na vprašanje 6.03 odgovorili »da«, n=69)
- 6.04 Kako pogosto ste to naredili? (en odgovor)**
- |             |      |
|-------------|------|
| 1 - pogosto | 13.0 |
| 2 - včasih  | 33.3 |
| 3 - redko   | 33.3 |
| 8 - ne vem  | 7.2  |
| 9 - b.o.    | 13.0 |
- Odgovarjajo vsi!
- 6.05 Ali vas je v času pred volitvami kateri od kandidatov ali pa kdo drug skušal prepričati, da bi volili njega ali njegovo stranko?**
- |                     |      |
|---------------------|------|
| 1 - da              | 14.4 |
| 2 - ne              | 84.2 |
| 8 - se ne spominjam | 1.1  |
| 9 - b.o.            | 0.3  |
- 6.06 Pri volitvah oktobra 2004 je bilo veliko državljanov, ki se zaradi utemeljenih razlogov niso mogli ali niso hoteli udeležiti volitev. Kako je bilo z vami, ali ste volili ali niste volili? (en odgovor)**
- |                     |      |
|---------------------|------|
| 1 - da, sem volil   | 75.7 |
| 2 - ne, nisem volil | 22.1 |
| 8 - ne vem          | 1.3  |
| 9 - b.o.            | 0.9  |
- 6.07 In za katero stranko oz. kandidata katere stranke ste tedaj (oktobra lani) volili? (en odgovor)**
- |   |      |
|---|------|
| 01 - Demokratična stranka upokojencev Slovenije (DESUS) | 1.4  |
| 02 - Liberalna demokracija Slovenije (LDS)              | 15.0 |
| 03 - SLS - Slovenska ljudska stranka (SLS)              | 4.1  |
| 04 - Slovenska nacionalna stranka (SNS)                 | 3.4  |
| 05 - Slovenska demokratska stranka (SDS)                | 19.0 |
| 06 - Nova Slovenija - krščanska ljudska stranka (NSI)   | 3.3  |
| 07 - Združena lista socialnih demokratov (ZLS)          | 6.2  |
| 96 - druga stranka                                      | 2.8  |
| 97 - ne vem, se ne spomnim                              | 11.5 |
| 98 - nisem volil, volila                                | 23.8 |
| 99 - b.o.   | 9.7  |
- 6.08 Kateri politični problem je bil po vašem mnenju v Sloveniji najpomembnejši v preteklih štirih letih? (vpiši en odgovor)**
- |   |     |
|---|-----|
| 01 - begunci, tujci, pribežniki, nestrpnost, Romi     | 0.5 |
| 02 - brezposelnost                                    | 8.3 |
| 03 - cerkev-država, Vatikan, verouk                   | 0.1 |
| 04 - ceste, avtoceste                                 | 0.0 |
| 05 - draginja, revščina, cene                         | 0.5 |
| 06 - človekove pravice                                | 0.1 |
| 07 - državne finance, proračun, davki                 | 0.4 |
| 08 - EU   | 3.4 |
| 09 - gospodarski problemi, stečaji, inflacija, razvoj | 2.4 |

10 - kmetijstvo	0.3
11 - kriminal	0.0
12 - mladi, mlade družine	0.0
13 - kriminal v podjetjih, korupcija	3.5
14 - nataliteta	0.1
15 - NATO	0.9
16 - nizek standard, kvaliteta življenja	0.2
17 - nizke plače, razlike v dohodkih	0.4
18 - pokojnine	0.1
19 - politična kriza, nedemokracija, vlada	2.9
20 - politične stranke	1.4
21 - poprava krivic, sprava, poveljni grobovi, preteklost	0.6
22 - pravice delavcev, spoštovanje dela	0.0
23 - privatizacija, denacionalizacija, lastninjenje	0.9
24 - stanovanjski problemi	0.0
25 - šolstvo, izobraževanje	0.3
26 - zakonodaja, sodstvo, pravna država	0.7
27 - afere (Orion, SIB, Zbiljski gaj...)	0.7
28 - zdravstvo, sociala	1.0
29 - zunanja politika (razen odnosi s Hrvaško!)	0.6
30 - izbrisani	5.8
31 - referendumi	0.1
32 - slovenski karakter	0.2
33 - osebni problemi	0.0
34 - krajevni in lokalni problemi	0.0
35 - prodaja tujcem, razprodaja slo. premoženja	0.2
36 - problemi s Hrvaško (meja, Piranski zaliv...)	8.2
37 - ekologija, skrb za okolje	0.0
66 - drugo	2.7
99 - ne vem, b.o., ni problemov	52.6

**6.09 Če pomislite na ta problem, kako dobro ali slabo je po vašem mnenju delovala prejšnja vlada, da bi ga rešila? Ali je delovala... (en odgovor)**

1 - zelo dobro	1.8
2 - prej dobro kot slabo	7.0
3 - prej slabo kot dobro	21.7
4 - zelo slabo	15.4
8 - ne vem	4.3
9 - b.o.	4.1
ni navedel problema	45.8

**6.10 In kateri je bil drugi najpomembnejši problem v Sloveniji v preteklih štirih letih? (vpiši en odgovor)**

01 - begunci, tujci, pribežniki, nestrpnost, Romi	0.3
02 - brezposelnost	5.6
03 - cerkev-država, Vatikan, verouk	0.2
04 - ceste, avtoceste	0.0
05 - draginja, revščina, cene	0.4
06 - človekove pravice	0.1
07 - državne finance, proračun, davki	0.6
08 - EU	1.2
09 - gospodarski problemi, stečaj, inflacija, razvoj	1.7
10 - kmetijstvo	0.3
11 - kriminal	0.1
12 - mladi, mlade družine	0.2
13 - kriminal v podjetjih, korupcija	1.5
14 - nataliteta	0.5
15 - NATO	0.9
16 - nizek standard, kvaliteta življenja	0.2
17 - nizke plače, razlike v dohodkih	1.2
18 - pokojnine	0.6

19 - politična kriza, nedemokracija, vlada	1.1
20 - politične stranke	0.5
21 - poprava krivic, sprava, povojni grobovi, preteklost	0.0
22 - pravice delavcev, spoštovanje dela	0.0
23 - privatizacija, denacionalizacija, lastninjenje	0.5
24 - stanovanjski problemi	0.1
25 - šolstvo, izobraževanje	0.3
26 - zakonodaja, sodstvo, pravna država	1.4
27 - afere (Orion, SIB, Zbiljski gaj...)	0.3
28 - zdravstvo, sociala	1.3
29 - zunanja politika (razen odnosi s Hrvaško!)	1.1
30 - izbrisani	2.1
31 - referendumi	0.1
32 - slovenski karakter	0.1
33 - osebni problemi	0.0
34 - krajevni in lokalni problemi	0.0
35 - prodaja tujcem, razprodaja slo. premoženja	0.1
36 - problemi s Hrvaško (meja, Piranski zaliv...)	2.7
37 - ekologija, skrb za okolje	0.0
66 - drugo	2.9
99 - ne vem, b.o., ni problemov	69.8

**6.11 Če pomislite na ta drugi problem, kako dobro ali slabo je po vašem mnenju delovala prejšnja vlada, da bi ga rešila? Ali je delovala... (en odgovor)**

1 - zelo dobro	1.2
2 - prej dobro kot slabo	3.7
3 - prej slabo kot dobro	12.1
4 - zelo slabo	12.3
8 - ne vem	4.4
9 - b.o.	4.7
ni navedel problema	61.7

**6.12 Če pomislite na dosežke slovenske vlade v preteklih štirih letih in če ocenjujete v celoti, ali menite, da je vlada delala dobro ali slabo? (en odgovor)**

1 - zelo dobro	3.7
2 - prej dobro kot slabo	33.3
3 - prej slabo kot dobro	41.6
4 - zelo slabo	10.7
8 - ne vem	8.9
9 - b.o.	1.8

**6.13 In če primerjate delovanje prejšnje vlade z delovanjem sedanje vlade, kaj bi rekli, ali je... (en odgovor)**

1 - delovala slabše kot sedanja	20.9
2 - enako slabo kot sedanja	16.1
3 - enako dobro kot sedanja	20.1
4 - boljše kot sedanja vlada	12.5
8 - ne vem	27.8
9 - b.o.	2.7

**6.14 Če ocenjujete na splošno, kako ste zadovoljni z delovanjem demokracije v Sloveniji? Kaj bi rekli ... (en odgovor)**

1 - sem zelo zadovoljen	4.1
2 - precej zadovoljen	30.4
3 - ne kaj dosti zadovoljen	47.5
4 - sploh nisem zadovoljen z delovanjem demokracije	8.8
8 - ne vem	8.1
9 - b.o.	1.1



**6.15 Nekateri ljudje menijo, da je pomembno, kdo je na oblasti, drugi pa pravijo, da to ni pomembno. Prosimo vas, da izrazite svoje stališče s pomočjo spodnje lestvice. (en odgovor)**

9.4	4.4	10.8	21.6	51.4	1.7	0.8
1	2	3	4	5	8	9
Ni pomembno, kdo je na oblasti.			Pomembno je, kdo je na oblasti.		ne vem	b.o.

**6.16 Nekateri pravijo, da ni pomembno, koga ljudje volijo, saj se stvari zaradi tega ne bodo spremenile, drugi pa pravijo, da se glede na to, koga voliš, stvari lahko spremenijo. Kam bi vi uvrstili sami sebe? (en odgovor)**

6.8	5.3	11.7	22.6	51.1	2.0	0.6
1	2	3	4	5	8	9
Vseeno je, koga ljudje volijo, saj se ne bo nič spremenilo.			To, kdo bo izvoljen, vpliva na stvari.		ne vem	b.o.

**6.17 Koliko soglašate ali ne soglašate z naslednjo trditvijo: "Demokracija ima morda svoje slabe plati, vendar je boljša kot druge oblike vladanja". (en odgovor)**

1 - popolnoma soglašam	20.7
2 - soglašam	52.8
3 - ne soglašam	10.2
4 - sploh ne soglašam	2.9
8 - ne vem	11.9
9 - b.o.	1.6

**6.18 Če pomislite na volitve pred štirimi leti, torej leta 2000, ali se še spomnite, če ste takrat šli na volitve?**

1 - da, volil-a sem	74.2
2 - ne, nisem volil-a	17.9
8 - ne vem	7.0
9 - b.o.	1.0

**6.19 Kateri stranki ste tedaj (leta 2000) dali svoj glas? (en odgovor)**

01 - Demokratični stranki upokojencev Slovenije (DESUS)	1.0
02 - Liberalni demokraciji Slovenije (LDS)	22.1
03 - SLS - Slovenski ljudski stranki (SLS)	4.1
04 - Slovenski nacionalni stranki (SNS)	2.3
05 - Socialdemokratski stranki Slovenije (SDS)	8.8
06 - Novi Sloveniji - krščanski ljudski stranki (NSI)	2.4
07 - Združeni listi socialnih demokratov (ZLSD)	5.6
08 - Stranki mladih Slovenije (SMS)	1.0
96 - drugi stranki	0.5
97 - ne vem, koga sem volil, se ne spomnim	19.8
98 - nisem volil/volila	24.9
99 - b.o.	7.7

**6.20 Ali bi rekli, da je stranka, ki ste jo volili leta 2000, v zadnjih štirih letih delala... (en odgovor)**

1 - zelo dobro	3.1
2 - dobro	36.5
3 - slabo	12.7
4 - zelo slabo	1.4
8 - ne vem	15.0
9 - ni volil, b.o.	31.4

- (Odgovarjajo vsi)*
- 6.21 V kakšni meri volitve v Državni zbor po vaši oceni zagotavljajo, da bodo izbrani poslanci res zastopali mnenja volivcev? Ali jih bodo zastopali ... (en odgovor)**
- |                                 |      |
|---------------------------------|------|
| 1 - zelo dobro                  | 2.5  |
| 2 - precej dobro                | 21.5 |
| 3 - ne preveč dobro             | 55.1 |
| 4 - sploh jih ne bodo zastopali | 7.2  |
| 8 - ne vem                      | 12.6 |
| 9 - b.o.                        | 1.2  |
- 6.22 Ali sodite, da katerikoli od strank v Sloveniji res dobro zastopa vaše osebne poglede, nazore?**
- |            |      |
|------------|------|
| 1 - da     | 21.5 |
| 2 - ne     | 52.8 |
| 8 - ne vem | 23.1 |
| 9 - b.o.   | 2.7  |
- 6.23 Katera stranka po vašem mnenju najbolje zastopa vaše poglede, nazore? (Anketar, vpiši stranko in šifriraj)**
- |   |      |
|---|------|
| 01 - Demokratična stranka upokojencev Slovenije (DESUS)                   | 1.5  |
| 02 - Liberalna demokracija Slovenije (LDS)                                | 3.4  |
| 03 - SLS - Slovenska ljudska stranka (SLS)                                | 1.3  |
| 04 - Slovenska nacionalna stranka (SNS)                                   | 2.6  |
| 05 - Slovenska demokratska stranka (SDS)                                  | 6.3  |
| 06 - Nova Slovenija - krščanska ljudska stranka (NSI)                     | 1.4  |
| 07 - Socialni demokrati (SD) (Združena lista socialnih demokratov - ZLSD) | 3.3  |
| 10 - SMS - Stranka mladih Slovenije                                       | 0.5  |
| 98 - ne vem   | 1.9  |
| 99 - ni takšne stranke, b.o.  | 77.8 |
- 6.24 Ne glede na to, kako ocenjujete stranke, ali menite, da katerikoli od strankarskih prvakov, ki so nastopili na volitvah oktobra 2004, dobro zastopa vaše poglede, nazore?**
- |            |      |
|------------|------|
| 1 - da     | 25.3 |
| 2 - ne     | 46.4 |
| 8 - ne vem | 24.8 |
| 9 - b.o.   | 3.5  |
- 6.25 In kdo od strankarskih prvakov najbolje zastopa vaše poglede, nazore? (anketar, vpiši priimek in ime)**
- |   |      |
|---|------|
| 01 - Janša                                | 9.2  |
| 02 - Rop                                  | 2.2  |
| 03 - Bajuk                                | 0.7  |
| 04 - Podobnik J.                          | 0.5  |
| 05 - Pahor                                | 3.9  |
| 06 - Jelinčič                             | 1.9  |
| 07 - Rous                                 | 0.4  |
| 08 - Drnovšek                             | 0.6  |
| 10 - Peterle                              | 0.3  |
| 12 - drugo                                | 2.0  |
| 99 - ni takega strankarskega prvaka, b.o. | 78.4 |
- 6.26 Ali običajno zase mislite, da ste blizu kaki določeni politični stranki?**
- |            |      |
|------------|------|
| 1 - da     | 19.7 |
| 2 - ne     | 72.8 |
| 8 - ne vem | 6.1  |
| 9 - b.o.   | 1.5  |

(Če da)

<b>6.27</b>	<b>Katera oz. katere stranke so to? Navedite največ tri, ki ste jim blizu.</b>	I+II+III
	01 - Demokratična stranka upokojencev Slovenije (DESUS)	1.5
	02 - Liberalna demokracija Slovenije (LDS)	6.4
	03 - SLS - Slovenska ljudska stranka (SLS)	1.9
	04 - Slovenska nacionalna stranka (SNS)	3.3
	05 - Slovenska demokratska stranka (SDS)	8.1
	06 - Nova Slovenija - krščanska ljudska stranka (NSI)	3.4
	07 - Socialni demokrati (SD) (Združena lista socialnih demokratov - ZLSD)	6.8
	08 - druge stranke	1.4
	97 - nobene stranke ni navedel	77.3
	98 - ne vem	0.4
	99 - b.o.	4.0
	A) Prva stranka:	
	01 - Demokratična stranka upokojencev Slovenije (DESUS)	0.6
	02 - Liberalna demokracija Slovenije (LDS)	4.5
	03 - SLS - Slovenska ljudska stranka (SLS)	0.7
	04 - Slovenska nacionalna stranka (SNS)	1.1
	05 - Slovenska demokratska stranka (SDS)	5.4
	06 - Nova Slovenija - krščanska ljudska stranka (NSI)	1.4
	07 - Socialni demokrati (SD) (Združena lista socialnih demokratov - ZLSD)	4.2
	08 - druge stranke	0.4
	97 - nobene stranke ni navedel	77.3
	98 - ne vem	0.4
	99 - b.o.	4.0
	B) Druga stranka:	
	01 - Demokratična stranka upokojencev Slovenije (DESUS)	0.4
	02 - Liberalna demokracija Slovenije (LDS)	1.7
	03 - SLS - Slovenska ljudska stranka (SLS)	0.3
	04 - Slovenska nacionalna stranka (SNS)	1.1
	05 - Slovenska demokratska stranka (SDS)	2.6
	06 - Nova Slovenija - krščanska ljudska stranka (NSI)	1.5
	07 - Socialni demokrati (SD) (Združena lista socialnih demokratov - ZLSD)	1.9
	08 - druge stranke	0.5
	97 - nobene stranke ni navedel	77.6
	98 - ne vem	1.6
	99 - b.o.	10.8
	C) Tretja stranka:	
	01 - Demokratična stranka upokojencev Slovenije (DESUS)	0.5
	02 - Liberalna demokracija Slovenije (LDS)	0.2
	03 - SLS - Slovenska ljudska stranka (SLS)	0.9
	04 - Slovenska nacionalna stranka (SNS)	1.1
	05 - Slovenska demokratska stranka (SDS)	0.1
	06 - Nova Slovenija - krščanska ljudska stranka (NSI)	0.5
	07 - Socialni demokrati (SD) (Združena lista socialnih demokratov - ZLSD)	0.7
	08 - druge stranke	0.5
	97 - nobene stranke ni navedel	78.1
	98 - ne vem	1.9
	99 - b.o.	15.5
<b>6.28</b>	<b>Kateri od teh strank se čutite najbliže?</b>	
	01 - Demokratični stranki upokojencev Slovenije (DESUS)	0.4
	02 - Liberalni demokraciji Slovenije (LDS)	2.3
	03 - SLS - Slovenski ljudski stranki (SLS)	0.5
	04 - Slovenski nacionalni stranki (SNS)	0.6
	05 - Slovenski demokratski stranki (SDS)	2.4
	06 - Novi Sloveniji - krščanski ljudski stranki (NSI)	1.3
	07 - Socialnim demokratom (SD) (Združeni listi socialnih demokratov - ZLSD)	2.6
	08 - drugi stranki	0.3
	99 - ne navede stranke, navede samo eno stranko, b.o.	89.6

Odgovarjajo tisti, ki so na 6.26 odgovorili »ne, ne vem ali b.o.« (n=832)

**6.29 Ali čutite, da ste neki politični stranki vendarle nekoliko bliže kot drugim?**

1 - da	29.2
2 - ne	59.7
8 - ne vem	9.7
9 - b.o.	1.6

**6.30 Katera stranka je to?**

01 - Demokratična stranka upokojencev Slovenije (DESUS)	0.8
02 - Liberalna demokracija Slovenije (LDS)	5.2
03 - SLS - Slovenska ljudska stranka (SLS)	1.4
04 - Slovenska nacionalna stranka (SNS)	1.6
05 - Slovenska demokratska stranka (SDS)	8.7
06 - Nova Slovenija - krščanska ljudska stranka (NSI)	1.5
07 - Socialni demokrati (SD) (Združena lista socialnih demokratov - ZLSD)	2.8
08 - druga stranka	0.8
99 - ne navede nobene stranke, navede samo eno stranko, b.o.	77.2

**6.31 Ali čutite, da ste tej stranki ...(en odgovor)**

1 - zelo blizu	5.0
2 - do neke mere blizu	28.0
3 - ne preveč blizu	6.9
8 - ne vem	0.8
9 - b.o.	59.3

Odgovarjajo vsi!

**6.32 Radi bi vedeli, kakšen je vaš odnos do posameznih slovenskih parlamentarnih političnih strank. Najprej vam bom prebral-a ime politične stranke, vas pa prosim, da jo ocenite z lestvico od 0 do 10, kjer 0 pomeni, da tej stranki sploh niste naklonjeni, 10 pa pomeni, da ste tej stranki zelo naklonjeni. Ko bom prišel-a do stranke, o kateri nimate občutka, da jo poznate dovolj, mi to povejte. Prva stranka je demokratična stranka upokojencev Slovenije – kam bi jo vi uvrstili na tej lestvici? (en odgovor v vsaki vrsti)**

sploh nisem naklonjen											zelo sem naklonjen		ne po- znam b.o.
	00	01	02	03	04	05	06	07	08	09	10	98	
a) Demokratična stranka upokojencev Slovenije (DESUS)	14.8	6.8	11.4	11.5	7.5	15.7	3.5	2.8	2.8	0.8	1.7	5.9	15.0
b) Liberalna demokracija Slovenije (LDS)	14.0	6.1	9.3	9.5	7.2	13.5	4.7	3.8	6.7	2.6	2.7	4.6	15.5
c) SLS - Slovenska ljudska stranka (SLS)	14.2	6.2	10.9	14.2	9.0	11.8	3.7	3.9	2.9	0.9	1.5	4.8	16.2
d) Slovenska nacionalna stranka (SNS)	16.3	7.4	10.6	10.7	10.2	10.8	4.4	2.7	3.0	2.7	1.3	4.7	15.4
e) Slovenska demokratska stranka (SDS)	10.5	3.7	5.2	10.4	6.8	13.7	6.6	6.2	6.9	4.3	6.7	4.1	15.1
f) Nova Slovenija - krščanska ljudska stranka (NSI)	19.2	8.7	13.3	9.0	7.1	8.8	3.5	2.8	3.3	2.0	2.4	4.4	15.7
g) Socialni demokrati (SD) (Združena lista socialnih demokratov - ZLSD)	11.1	5.2	8.9	10.5	10.1	12.3	5.0	5.3	5.8	1.9	2.9	5.0	16.2

**6.33 Sedaj pa vas prosim, da s pomočjo spodnje lestvice, kjer 0 pomeni levo, 10 pa desnico poveste, kam bi uvrstili posamezne politične stranke? Kam bi torej uvrstili naslednje stranke? (en odgovor v vsaki vrsti)**

LEVO	DESNO ne po- ne vem,											
00	01	02	03	04	05	06	07	08	09	10	znam 98	b.o. 99
a) Demokratična stranka upokojencev Slovenije (DESUS)												
2.5	2.3	4.8	6.7	6.8	15.3	3.9	3.5	3.6	0.3	1.8	9.3	39.3
b) Liberalna demokracija Slovenije (LDS)												
8.2	6.8	8.7	9.6	5.8	8.7	2.0	1.4	2.1	0.5	1.3	8.2	36.8
c) SLS - Slovenska ljudska stranka (SLS)												
0.5	1.5	2.3	5.1	4.0	8.3	6.8	7.0	9.3	3.6	5.1	8.3	38.3
d) Slovenska nacionalna stranka (SNS)												
1.9	1.9	3.4	4.5	4.9	14.7	4.3	4.3	5.3	1.9	4.5	8.5	40.0
e) Slovenska demokratska stranka (SDS)												
0.4	0.5	0.9	2.2	3.2	9.2	5.3	6.6	10.2	6.4	9.0	8.0	38.2
f) Nova Slovenija - krščanska ljudska stranka (NSI)												
0.7	1.0	2.9	3.3	2.4	6.4	3.1	5.1	8.4	8.3	11.6	8.2	38.7
g) Združena lista socialnih demokratov (ZLS)												
4.6	8.0	9.1	6.6	7.8	8.3	2.7	2.7	2.7	0.4	1.0	8.0	38.2

**6.34 Ali ste v preteklih štirih ali petih letih naredili kaj od navedenega, da bi izrazili svoje nazore o tem, kaj bi morala vlada narediti?**

a) Ali ste se vi osebno kdaj pismeno ali kako drugače obrnili na kakšnega politika ali predstavnika vlade? (en odgovor)

1 - da	4.2
2 - ne	95.2
8 - ne vem	0.4
9 - b.o.	0.2

b) Ali ste se udeležili kakšnega protestnega pohoda ali demonstracije? (en odgovor)

1 - da	5.5
2 - ne	93.9
8 - ne vem	0.3
9 - b.o.	0.3

c) Ali ste se povezali z drugimi ljudmi, ki imajo enake skrbi in želje kot vi? (en odgovor)

1 - da	12.6
2 - ne	86.1
8 - ne vem	0.8
9 - b.o.	0.5

**4.35 Kako se danes v Sloveniji spoštujejo človekove pravice posameznika? Ali bi rekli, da je tega spoštovanja veliko, nekaj, le malo, ali ga sploh ni? (en odgovor)**

1 - veliko	6.5
2 - nekaj	36.2
3 - le malo	45.2
4 - ga sploh ni	9.6
8 - ne vem	2.1
9 - b.o.	0.4

**6.36 Kako razširjena je po vašem mnenju danes korupcija in podkupovanje med politiki v Sloveniji? (en odgovor)**

1 - zelo razširjena	33.8
2 - precej razširjena	44.0
3 - ne kaj dosti razširjena	11.8
4 - skorajda je ni	1.4
8 - ne vem	8.1
9 - b.o.	0.9

**6.37 Še enkrat se vrniva k pojmovoma levica-desnica. Kam bi vi uvrstili sami sebe na lestevici od 0 do 10, kjer 0 pomeni levico in 10 desnico? (en odgovor)**

LEVICA										DESNICA		ne vem,b.o.
00	01	02	03	04	05	06	07	08	09	10	99	
2.7	1.8	4.3	4.5	4.4	24.2	5.8	4.1	3.6	1.5	3.4	39.8	

*Zdaj bi vam radi postavili tri vprašanja, podobno kot na kvizu.*

**6.38 Ali veste, kdo je sedanji minister za finance? (vpiši priimek)**

1 - Andrej Bajuk	57.1
2 - nepravilen odgovor	1.8
8 - ne vem	37.5
9 - b.o.	3.6

**6.39 Koliko držav je sedaj članic Evropske unije? (vpiši število)**

1 - 25 držav	33.7
2 - nepravilen odgovor	20.5
8 - ne vem	44.6
9 - b.o.	1.2

**6.40 Koliko poslancev šteje Državni zbor RS? (vpiši število)**

1 - 90 poslancev	26.8
2 - nepravilen odgovor	13.5
8 - ne vem	58.0
9 - b.o.	1.7

**6.41 Kaj bi rekli, v kolikšni meri vas osebno zanima politika? (en odgovor)**

1 - zelo me zanima	3.7
2 - zanima me	22.2
3 - le malo me zanima	45.3
4 - sploh me ne zanima	28.0
8 - ne vem	0.4
9 - b.o.	0.4

*Vrniva se še enkrat v situacijo pred volitvami oktobra lani.*

**6.42 Kdaj ste se odločili, kako boste ob volitvah ravnali oz. kako boste glasovali? Ali ... (en odgovor)**

1 - že dolgo prej sem bil-a odločen-a	27.6
2 - več mesecev prej sem bil-a odločena	11.1
3 - v zadnjih tednih pred volitvami	16.4
4 - v zadnjih dneh pred volitvami	14.5
5 - na dan volitev sem se odločil-a	11.6
8 - ne vem	9.1
9 - b.o.	9.8

**6.43 Zdaj vam bom navedel(a) nekaj problemov, o katerih se je govorilo pred volitvami oktobra lani. Za vsakega od njih povejte, ali ga je kakšna stranka posebej poudarjala oz. za katero stranko je bil v predvolilnem boju še posebno pomemben? (en odgovor v vsaki vrsti)**

**a) borba proti nezaposlenosti**

1 - Demokratična stranka upokojencev Slovenije (DESUS)	1.7
2 - Liberalna demokracija Slovenije (LDS)	6.5
3 - SLS - Slovenska ljudska stranka(SLS)	1.7
4 - Slovenska nacionalna stranka (SNS)	1.6
5 - Slovenski demokratska stranka(SDS)	14.5
6 - Nova Slovenija - krščanska ljudska stranka (NSI)	1.0
7 - Združena lista socialnih demokratov (ZLSD)	4.6
8 - za vse stranke enako pomemben	16.9
9 - ni bil pomemben za nobeno stranko	5.6
0 - ne vem, b.o.	46.0

**b) zmanjšati davke**

1 - Demokratična stranka upokojencev Slovenije (DESUS)	0.3
2 - Liberalna demokracija Slovenije (LDS)	3.7
3 - SLS - Slovenska ljudska stranka(SLS)	1.8
4 - Slovenska nacionalna stranka (SNS)	1.8
5 - Slovenski demokratska stranka(SDS)	18.5
6 - Nova Slovenija - krščanska ljudska stranka (NSI)	4.1
7 - Združena lista socialnih demokratov (ZLSD)	1.9
8 - za vse stranke enako pomemben	9.4
9 - ni bil pomemben za nobeno stranko	8.5
0 - ne vem, b.o.	50.1

**c) zagotoviti pokojnine**

1 - Demokratična stranka upokojencev Slovenije (DESUS)	39.0
2 - Liberalna demokracija Slovenije (LDS)	2.0
3 - SLS - Slovenska ljudska stranka(SLS)	0.3
4 - Slovenska nacionalna stranka (SNS)	0.5
5 - Slovenski demokratska stranka(SDS)	5.3
6 - Nova Slovenija - krščanska ljudska stranka (NSI)	0.9
7 - Združena lista socialnih demokratov (ZLSD)	0.9
8 - za vse stranke enako pomemben	6.1
9 - ni bil pomemben za nobeno stranko	3.9
0 - ne vem, b.o.	41.1

**d) borba proti kriminalu, korupciji**

1 - Demokratična stranka upokojencev Slovenije (DESUS)	0.2
2 - Liberalna demokracija Slovenije (LDS)	3.2
3 - SLS - Slovenska ljudska stranka(SLS)	1.4
4 - Slovenska nacionalna stranka (SNS)	4.8
5 - Slovenski demokratska stranka(SDS)	19.4
6 - Nova Slovenija - krščanska ljudska stranka (NSI)	1.7
7 - Združena lista socialnih demokratov (ZLSD)	2.4
8 - za vse stranke enako pomemben	10.9
9 - ni bil pomemben za nobeno stranko	5.8
0 - ne vem, b.o.	50.3

**e) skrb za zaščito okolja**

1 - Demokratična stranka upokojencev Slovenije (DESUS)	0.1
2 - Liberalna demokracija Slovenije (LDS)	2.5
3 - SLS - Slovenska ljudska stranka(SLS)	8.2
4 - Slovenska nacionalna stranka (SNS)	1.7
5 - Slovenski demokratska stranka(SDS)	3.9
6 - Nova Slovenija - krščanska ljudska stranka (NSI)	1.9
7 - Združena lista socialnih demokratov (ZLSD)	3.2
8 - za vse stranke enako pomemben	12.0
9 - ni bil pomemben za nobeno stranko	12.2
0 - ne vem, b.o.	54.4

<b>f) spor okoli t. i. "izbrisanih"</b>	
1 - Demokratična stranka upokojencev Slovenije (DESUS)	0.7
2 - Liberalna demokracija Slovenije (LDS)	9.5
3 - SLS - Slovenska ljudska stranka(SLS)	1.2
4 - Slovenska nacionalna stranka (SNS)	5.8
5 - Slovenski demokratska stranka(SDS)	12.4
6 - Nova Slovenija - krščanska ljudska stranka (NSI)	0.9
7 - Združena lista socialnih demokratov (ZLSD)	4.9
8 - za vse stranke enako pomemben	8.5
9 - ni bil pomemben za nobeno stranko	5.3
0 - ne vem, b.o.	50.9
<b>g) okrepiti konkurenčnost slovenskega gospodarstva</b>	
1 - Demokratična stranka upokojencev Slovenije (DESUS)	0.4
2 - Liberalna demokracija Slovenije (LDS)	10.9
3 - SLS - Slovenska ljudska stranka(SLS)	1.3
4 - Slovenska nacionalna stranka (SNS)	1.0
5 - Slovenski demokratska stranka(SDS)	13.6
6 - Nova Slovenija - krščanska ljudska stranka (NSI)	2.4
7 - Združena lista socialnih demokratov (ZLSD)	2.2
8 - za vse stranke enako pomemben	13.0
9 - ni bil pomemben za nobeno stranko	4.6
0 - ne vem, b.o.	50.7
<b>h) vključevanje Slovenije v EU</b>	
1 - Demokratična stranka upokojencev Slovenije (DESUS)	0.5
2 - Liberalna demokracija Slovenije (LDS)	18.0
3 - SLS - Slovenska ljudska stranka(SLS)	0.9
4 - Slovenska nacionalna stranka (SNS)	1.2
5 - Slovenski demokratska stranka(SDS)	7.9
6 - Nova Slovenija - krščanska ljudska stranka (NSI)	1.3
7 - Združena lista socialnih demokratov (ZLSD)	1.4
8 - za vse stranke enako pomemben	20.6
9 - ni bil pomemben za nobeno stranko	3.1
0 - ne vem, b.o.	45.2
<b>i) ohranitev socialne države</b>	
1 - Demokratična stranka upokojencev Slovenije (DESUS)	0.9
2 - Liberalna demokracija Slovenije (LDS)	5.7
3 - SLS - Slovenska ljudska stranka(SLS)	1.5
4 - Slovenska nacionalna stranka (SNS)	1.4
5 - Slovenski demokratska stranka(SDS)	11.0
6 - Nova Slovenija - krščanska ljudska stranka (NSI)	1.4
7 - Združena lista socialnih demokratov (ZLSD)	9.6
8 - za vse stranke enako pomemben	14.8
9 - ni bil pomemben za nobeno stranko	4.6
0 - ne vem, b.o.	49.2

**6.44 Povejte mi za vsakega od naštetih problemov, ali je za vas osebno ...  
(en odgovor v vsaki vrsti)**

	zelo po- memben	pomem- ben	ne kaj dosti pomemben	sploh ni po- memben	ne vem	b.o.
	1	2	3	4	8	9
a) borba proti nezaposlenosti	64.4	29.5	2.4	1.1	1.1	1.5
b) zmanjšati davke	45.2	44.0	5.6	1.1	2.0	2.1
c) zagotoviti pokojnine	57.4	34.7	4.4	0.7	1.4	1.4
-----						
d) borba proti kriminalu, korupciji	55.4	37.2	3.5	1.0	1.3	1.6
e) skrb za zaščito okolja	54.2	37.7	4.4	0.7	1.5	1.5
f) spor okoli t.i."izbrisanih"	11.9	21.0	34.5	24.6	4.8	3.3
-----						



	zelo po- memben	pomem- ben	ne kaj dosti pomemben	sploh ni po- memben	ne vem	b.o.
	1	2	3	4	8	9
g) okrepiti konkurenčnost slovenskega gospodarstva	46.4	39.4	6.8	1.5	3.2	2.7
h) vključevanje Slovenije v EU	26.8	47.9	15.0	3.4	3.6	3.3
i) ohranitev socialne države	46.7	42.7	4.0	1.2	3.1	2.3

**6.45 Ne glede na izide volitev oktobra 2004, katera vlada bi bila po vašem mnenju bolj usposobljena za reševanje naštetih problemov? Ali bi bila to koalicijska vlada desno-sredinskih strank ali levo-sredinskih strank ali velika koalicijska iz najmočnejših desno-sredinskih in levo-sredinskih strank? (en odgovor)**

1 - koalicijska desno-sredinskih strank	12.2
2 - koalicijska levo-sredinskih strank	8.5
3 - velika koalicijska, ki bi vključevala desno-sredinske in levo-sredinske stranke	28.2
8 - ne vem	44.7
9 - b.o.	6.4

**6.46 Sedaj vam bom prebral(a) nekatere dejavnosti, vi pa mi povejte, kolikokrat ste v zadnjih dveh ali treh tednih pred volitvami počeli naštete stvari? Kako pogosto ste ... (en odgovor v vsaki vrsti)**

	pogosto 1	občasno 2	nikoli 3	ne vem 8	b.o. 9
a) gledali na televiziji kaj o volitvah	27.4	59.2	10.9	1.6	0.9
b) poslušali kaj o volitvah po radiu	13.9	52.4	31.0	1.8	0.9
c) brali neko poročilo o volitvah v časopisu	15.6	45.6	36.3	1.5	1.0
d) govorili o volitvah s prijatelji ali v družini	10.4	53.3	33.7	1.7	0.9
e) obiskali neko prireditev v zvezi z volitvami	0.9	8.3	88.1	1.3	1.4
f) si na internetu ogledali neko spletno stran o volitvah	1.0	8.4	88.0	1.3	1.3
g) v času pred volitvami govorili s člani neke politične stranke	1.3	10.9	85.6	1.2	1.0

**7.00 DEMOGRAFIJA**

**7.01 Spol**

1 - moški	47.4
2 - ženski	52.6

**7.02 Kdaj ste bili rojeni? Prosim, povejte samo leto rojstva.**

do 30 let	21.5
od 31 do 45 let	26.7
od 45 let do 60 let	26.4
nad 60 let	25.5

**7.03 Kakšne narodnosti ste?**

01 - Slovenec	93.3
02 - Italijan	0.1
03 - Madžar	0.1
04 - Avstrijec	0.0
05 - Nemec	0.0
06 - Hrvat	2.1
07 - Srb,	2.0
08 - Črnogorec	0.3
09 - Bošnjak, Musliman	1.2
10 - druge narodnosti	0.5
99 - b.o.	0.4

**7.04 Navedite zadnjo šolo, ki ste jo končali, redno ali izredno:**

1 - nedokončana osnovna šola	4.0
2 - dokončana osnovna šola	20.8
3 - nedokončana strokovna ali srednja šola	2.2
4 - dokončana 2 ali 3-letna strokovna šola	23.0
5 - dokončana 4-letna srednja šola	33.5
6 - nedokončana višja ali visoka šola	3.1
7 - dokončana 2-letna višja šola	3.4
8 - dokončana visoka šola, fakulteta, akademija	9.9
9 - b.o.	0.2

**7.05 Kakšna je vaša sedanja delovna aktivnost; ali ste sedaj zaposleni, ali kaj drugega?*****Delovno aktiven:***

01 - polno zaposlen (36 in več ur na teden)	44.7
02 - zaposlen za skrajšan delovni čas (10 do 35 ur na teden)	1.6
03 - zaposlen za manj kot 10 ur na teden/začasno ne dela	0.0
04 - samozaposlen (kmet, samostojni obrtnik, svobodni poklic)	3.3
05 - nezaposlen, prejema nadomestilo, podporo	4.4
06 - nezaposlen, ne prejema nadomestila, podpore	2.6

***Ni delovno aktiven:***

07 - vajenec	0.0
08 - študent, učenec	9.2
09 - pomagajoči družinski član	0.3
10 - upokojenec/ka z dodatno zaposlitvijo	1.1
11 - upokojenec/ka brez dodatne zaposlitve	28.7
12 - gospodinja, hišna opravila	2.2
13 - trajno delovno nezmožen	0.5
14 - ostali delovno neaktivni	0.5
99 - b.o.	0.9

**7.06 Kakšen je (bil) vaš položaj na delovnem mestu?**

1 - vodilni položaj na ravni podjetja, ustanove	5.7
2 - vodstveni položaj na ravni delovne enote (vodja službe, sektorja, oddelka, ipd.)	10.1
3 - neposredno vodenje in nadzor dela izvršilnih delavcev (mojster, delovodja ipd.)	11.7
4 - izvršilni delavec (nima vodilnega, vodstvenega položaja)	51.4
8 - ne vem	1.9
9 - b.o.	3.5
0 - nikoli ni bil zaposlen	15.8

(Če je ali je bil kdaj zaposlen)

**7.07 Ali delate (ste delali) v zasebnem ali v javnem sektorju? Delam...**

1 - v državni/občinski upravi, vojski, policiji	6.5
2 - v javnem zavodu (zdravstvo, šolstvo, itd.)	10.1
3 - v javnem podjetju (energetika, promet, komunala, ipd.)	11.0
4 - v podjetju v državni lasti	20.2
5 - v podjetju v privatni lasti	28.9
6 - v kmetijski zadrugi, kombinatu	0.5
7 - sem kmet, kmetica	2.0
8 - samozaposlen	2.8
9 - b.o.	4.9
0 - se ne nanaša (nikoli ni bil zaposlen)	13.2

(Če je ali je bil kdaj zaposlen)

**7.08 Ali ste (bili) samozaposlen ali delate za koga drugega?**

1 - samozaposlen	7.4
2 - dela za koga drugega	71.3
9 - b.o.	6.7
0 - ni zaposlen	14.7

(Če je ali je bil kdaj zaposlen)

**7.09 Kakšno delo oziroma poklic opravljate sedaj? Če sedaj ni zaposlen: Kakšen je bil vaš zadnji (glavni) poklic pred upokojitvijo oz. preden ste izgubili zaposlitev? Povejte podroben naziv delovnega mesta in naziv poklica:**

- (Anketar, po potrebi vprašaj podrobnosti!)
- OPIŠITE, KAJ DELA, KAKŠNE SO NJEGOVE GLAVNE ZADOLŽITVE;
  - KAKŠNO USPOSOBLJENOST ZAHTEVA DELO (STOPNJA, VRSTA SPECIALIZACIJE);
  - S KAKŠNIM ORODJEJEM ALI PRIPOMOČKI SI OBICAJNO POMAGA, KAKŠNI SO MATERIALI, S KATERIMI DELA ALI JIH OBDELUJE;
  - IN PA, KAKŠNE DOBRINE IN STORITVE OPRAVLJA?

**PODATKI SO V DATOTEKI!!!**

**7.10 In zdaj se sami uvrstite s pomočjo spodnjega seznama! Kakšen je vaš sedanji poklic (oz.: kakšen je bil pred upokojitvijo ali preden ste izgubili zaposlitev)? Kakšna je vaša priznana kvalifikacija?**

01 - NK delavec	6.1
02 - PK, priučen delavec	8.3
03 - KV delavec	14.7
04 - VKV delavec	3.5
05 - uslužbenec z nižjo izobrazbo	2.8
06 - uslužbenec s srednjo izobrazbo	28.1
07 - uslužbenec z višjo ali visoko izobrazbo	13.5
08 - obrtnik ali podjetnik, ki zaposluje druge	1.7
09 - obrtnik ali podjetnik, ki ne zaposluje drugih	0.9
10 - svobodni poklic	0.8
11 - kmet, kmečka gospodinja, pomagajoči družinski član v kmetijstvu	2.8
12 - drugo	1.2
00 - nikoli ni bil zaposlen, nima kvalifikacije	15.7

**7.11 Kaj podjetje ali ustanova, v kateri delate (ste delali) predvsem proizvajajo, oziroma kaj je (bila) njena poglavitna dejavnost? (en odgovor)**

01 - kmetijstvo, lov, gozdarstvo, ribištvo	4.3
02 - rudarstvo	0.8
03 - predelovalne dejavnosti	18.2
04 - oskrba z elektriko, plinom in vodo	2.7
05 - gradbeništvo	3.4
06 - trgovina, popravila motornih vozil in izdelkov široke porabe	12.4
07 - promet, skladiščenje in zveze	3.3
08 - finančno posredništvo	2.1
09 - poslovanje z nepremičninami, najem in poslovne storitve	0.4
10 - dejavnost javne uprave in obrambe, obvezno socialno zavarovanje	4.9
11 - izobraževanje	4.8
12 - zdravstvo in socialno varstvo	4.4
13 - druge javne, skupne in osebne storitvene dejavnosti	14.9
14 - zasebna gospodinjstva z zaposlenim osebjem	0.7
15 - eksteritorialne organizacije in združenja	0.0
98 - ne vem	3.3
99 - b.o.	19.6

**7.12 Ali ste ali niste član-ica sindikata?**

1 - sem član-ica	26.7
2 - nisem član-ica	69.4
9 - ne vem, b.o.	3.9

**7.13 Ali je kdo drug v vašem gospodinjstvu član katerega od sindikatov?**

1 - da	25.9
2 - ne	67.0
9 - ne vem, b.o.	7.1

**7.14 Ali ste član-ica kakšnega združenja, zbornice ali društva obrtnikov, podjetnikov ipd.?**

1 - da	9.7
2 - ne	88.8
9 - ne vem, b.o.	1.5

**7.15 Ali ste član-ica kakšnega združenja zbornice ali društva kmetov, lastnikov gozdov ali obdelovalne zemlje?**

1 - da	6.9
2 - ne	91.7
9 - ne vem, b.o.	1.4

**7.16 Ali ste član-ica kakšnega poklicnega združenja ali društva?**

1 - da	12.1
2 - ne	85.7
9 - ne vem, b.o.	2.2

**7.17 Ali ste član-ica kakšne politične stranke?**

1 - da, sem član	4.2
2 - ne, nisem član	94.6
9 - ne vem, b.o.	1.2

**7.18 Kakšen je vaš zakonski stan?**

1 - poročen/a	53.8
2 - vdovec/a	9.2
3 - razvezan/a	4.8
4 - samski/a, nikoli nisem bil/a poročen/a	32.1
9 - b.o.	0.1

**7.19 Ali sedaj živite s partnerjem, partnerico, ne glede na to, ali ste z njim/njo poročeni, ali ne?**

1 - da	62.2
2 - ne	37.7
9 - b.o.	0.1

(Odgovarjajo tisti, ki živijo z zakoncem oz. partnerjem/partnerko, n=622)

**7.20 Sprašujemo za vašega zakonca oz. partnerja/partnerko. Navedite zadnjo šolo, ki jo je končal-a redno ali izredno:**

1 - nedokončana osnovna šola	3.7
2 - dokončana osnovna šola	19.1
3 - nedokončana strokovna ali srednja šola	1.8
4 - dokončana 2 ali 3-letna strokovna šola	24.9
5 - dokončana 4-letna srednja šola	32.2
6 - nedokončana višja ali visoka šola	3.7
7 - dokončana 2-letna višja šola	2.7
8 - dokončana visoka šola, fakulteta, akademija	11.7
9 - b.o.	0.2

**7.21 Kakšna je njegova/njena sedanja delovna aktivnost; ali je sedaj zaposlen-a, ali ne?****Delovno aktiven:**

01 - polno zaposlen (36 in več ur na teden)	51.1
02 - zaposlen za skrajšan delovni čas (10 do 35 ur na teden)	0.6
03 - zaposlen za manj kot 10 ur na teden/začasno ne dela	0.3
04 - samozaposlen (kmet, samostojni obrtnik, svobodni poklic)	4.0
05 - nezaposlen, prejema nadomestilo, podporo	3.1
06 - nezaposlen, ne prejema nadomestila, podpore	3.6

**Ni delovno aktiven:**

07 - vajenec	0.0
08 - študent, učenec	1.0
09 - pomagajoči družinski član	0.3
10 - upokojenec/ka z dodatno zaposlitvijo	0.5
11 - upokojenec/ka brez dodatne zaposlitve	30.1
12 - gospodinja, hišna opravila	4.0
13 - trajno delovno nezmožen	0.5
14 - ostali delovno neaktivni	0.6
99 - b.o.	0.2

**7.22 Kakšen je sedanji poklic vašega partnerja/partnerke oz. zakonca? (zadnji poklic, če sedaj ni zaposlen) Povejte podroben naziv delovnega mesta in naziv poklica partnerja/partnerko oz. zakonca:**

(Anketar, po potrebi vprašaj podrobnosti!)

- OPIŠITE, KAJ DELA, KAKŠNE SO NJEGOVE GLAVNE ZADOLŽITVE;
- KAKŠNO USPOSOBLJENOST ZAHTEVA DELO (STOPNJA, VRSTA SPECIALIZACIJE);
- S KAKŠNIM ORODJEM ALI PRIPOMOČKI SI OBICAJNO POMAGA, KAKŠNI SO MATERIALI, S KATERIMI DELA ALI JIH OBDELUJE;
- IN PA, KAKŠNE DOBRINE IN STORITVE OPRAVLJA?

PODATKI SO V DATOTEKI!

**7.23 Sedaj pa partnerja/partnerko uvrstite s pomočjo spodnjega seznama. Kakšen je njegov/njen sedanji poklic (oz.: kakšen je bil pred upokojitvijo ali preden je izgubil zaposlitev)? Kakšna je njegova/njena priznana kvalifikacija?**

01 - NK delavec	6.1
02 - PK, priučen delavec	8.2
03 - KV delavec	16.1
04 - VKV delavec	3.4
05 - uslužbenec z nižjo izobrazbo	4.0
06 - uslužbenec s srednjo izobrazbo	33.4
07 - uslužbenec z višjo ali visoko izobrazbo	15.6
08 - obrtnik ali podjetnik, zaposluje druge	2.7
09 - obrtnik ali podjetnik, ki ne zaposluje drugih	1.8
10 - svobodni poklic	0.5
11 - kmet, kmečka gospodinja, pomagajoči družinski član v kmetijstvu	2.9
12 - drugo	1.1
00 - nikoli ni bil zaposlen, nima kvalifikacije	4.0

**7.24 Ali dela (je delal-a) v zasebnem ali v javnem sektorju? Dela...**

1 - v državni/občinski upravi, vojski, policiji	5.2
2 - v javnem zavodu (zdravstvo, šolstvo, itd.)	13.5
3 - v javnem podjetju (energetika, promet, komunala, ipd.)	12.0
4 - v podjetju v državni lasti	21.1
5 - v podjetju v privatni lasti	32.1
6 - v kmetijski zadrugi, kombinatu	0.6
7 - kmet, kmetica	2.9
8 - samozaposlen	5.4
9 - b.o.	1.9
0 - se ne nanaša (nikoli ni bil zaposlen)	5.2

**7.25 Kaj podjetje ali organizacija, za katero dela (je delal)vaš partner/partnerica predvsem proizvaja, oziroma kaj je (bila) njegova poglobljena dejavnost?**

01 - kmetijstvo, lov, gozdarstvo, ribištvo	4.6
02 - rudarstvo	1.3
03 - predelovalne dejavnosti	21.0
04 - oskrba z elektriko, plinom in vodo	3.0
05 - gradbeništvo	4.6
06 - trgovina, popravila motornih vozil in izdelkov široke porabe	14.8
07 - promet, skladiščenje in zveze	5.1
08 - finančno posredništvo	1.6
09 - poslovanje z nepremičninami, najem in poslovne storitve	0.2
10 - dejavnost javne uprave in obrambe, obvezno socialno zavarovanje	4.1
11 - izobraževanje	5.7
12 - zdravstvo in socialno varstvo	5.4
13 - druge javne, skupne in osebne storitvene dejavnosti	15.6
14 - zasebna gospodinjstva z zaposlenim osebjem	1.1
15 - eksteritorialne organizacije in združenja	0.0
98 - ne vem	3.9
99 - b.o.	7.9

**7.26 Navedite število oseb, ki z njimi živite v skupnem gospodinjstvu – vključno z vami:**

A) skupaj vseh oseb:	
1 oseba	10.6
2 osebi	23.4
3 osebe	23.3
4 osebe	26.9
5 oseb	10.0
6 oseb	3.3
7 oseb	1.8
8 oseb in več	0.8

		povprečje
	A) skupaj vseh oseb	3.24
	B) od tega odraslih od 18 let naprej	2.61
	C) od tega otrok in mladine od vključno 6 do 17 let	0.36
	D) od tega otrok, mlajših od 6 let	0.14
<b>7.27</b>	<b>Kolikšen je bil mesečni dohodek vseh članov vašega gospodinjstva (po odbitju davkov, obveznega socialnega zavarovanja in drugih dajatev) v zadnjem mesecu? Seštejte vse oblike dohodka: osebni dohodek, pokojnina, štipendija, dohodek od dela v obrti, kmetijstvu...</b>	
	Povprečje: <b>282.700 Sit</b>	
	996 - več kot 996.000 tolarjev	1.0
	998 - ne vem	23.4
	999 - b.o.	23.6
	000 - brez dohodkov	0.6
<b>7.28</b>	<b>Ali prejimate redne mesečne dohodke? (Če da) Kolikšen je bil zadnji redni mesečni dohodek (po odbitju davkov, obveznega socialnega zavarovanja in drugih dajatev)? Seštejte vse oblike: osebni dohodek, pokojnina, štipendija, dohodek od dela v obrti, kmetijstvu...</b>	
	Povprečje: <b>138.520 Sit</b>	
	996 - več kot 996.000 tolarjev	0.1
	998 - ne vem	6.1
	999 - b.o.	26.0
	000 - brez dohodkov	8.7
<b>7.29</b>	<b>Ali bi nam lahko zaupali, če ste verni (religiozni), ali ne? Kaj bi rekli... (en odgovor)</b>	
	1 - sploh nisem veren	19.7
	2 - nisem prav veren	18.9
	3 - sem še kar veren	44.3
	4 - zelo sem veren	13.6
	8 - ne vem	1.0
	9 - b.o.	2.6
<b>7.30</b>	<b>Kateri verski skupnosti pripadate, če sploh kateri?</b>	
	1 - rimokatoliški	70.3
	2 - evangeličanski	1.9
	3 - pravoslavni	1.8
	4 - islamski skupnosti	1.4
	5 - drugi krščanski verski skupnosti	0.8
	6 - drugi nekrščanski verski skupnosti	0.2
	7 - nobeni verski skupnosti	20.2
	8 - ne vem	0.2
	9 - b.o.	3.3
<b>7.31</b>	<b>Ali kdaj obiskujete verske obrede, ali nikoli?</b>	
	1 - večkrat tedensko	1.7
	2 - enkrat tedensko (vsako nedeljo)	10.9
	3 - 2 do 3-krat mesečno	6.2
	4 - vsaj enkrat mesečno	5.0
	5 - nekajkrat letno, ob velikih praznikih in ob posebnih priložnostih	36.6
	6 - enkrat na leto	6.8
	7 - še manj pogosto	4.5
	8 - nikoli	25.6
	9 - ne morem odgovoriti, ne vem	0.2
	0 - b.o.	2.5

**7.32 Kateri jezik govorite doma?**

01 - slovensko	97.2
02 - italijansko	0.0
03 - madžarsko	0.0
04 - hrvaško	0.3
05 - srbsko	0.2
06 - črnogorsko	0.0
07 - bošnjaško	0.4
08 - srbohrvaško	0.4
09 - nemško	0.0
10 - druge jezike	0.3
98 - ne vem	0.0
99 - b.o.	1.2

**7.33 V Sloveniji se pojavlja več različnih pogledov o medvojnih dogajanjih (1941-1945) v Sloveniji (partizanstvo, domobranstvo). Navedli vam bomo nekaj teh pogledov, vi pa povejte, kateri od njih je vam najbližji.**

1 - Partizani so bili pravičen boj zoper okupatorja, domobranci pa so nedopustno sodelovali z okupatorjem.	48.1
2 - Partizani so se borili za komunistično revolucijo, ki so se ji domobranci upravičeno uprli.	4.5
3 - Domobranci so se upravičeno uprli komunistični revoluciji v NOB, ne bi pa smeli sodelovati z okupatorjem.	13.2
4 - drugo	5.1
9 - ne vem, b.o.	29.1

**7.34 Nastaja vtis, da so po devetdesetem letu s prehodom v samostojno državo nekatere skupine in posamezniki več izgubili, drugi pa več pridobili.****a) Kam bi vi uvrstili sebe, med tiste, ki so ...**

več izgubili			več pridobili		ne vem, b.o.
1	2	3	4	5	9
9.3	8.1	43.1	14.8	9.6	15.2

**b) Kako pa bi uvrstili svojo družino v celoti, med tiste, ki je ...**

več izgubila			več pridobila		ne vem, b.o.
1	2	3	4	5	9
7.2	9.9	45.3	15.3	8.4	14.0

**7.35 Maja letos bo Evropa proslavljala 60-letnico konca 2. svetovne vojne in zmage nad nacizmom in fašizmom. Ali smo Slovenci lahko ponosni na svojo vlogo pri tej zmagi, ali ne? (en odgovor)**

1 - da, lahko smo ponosni	84.8
2 - ne, ni razloga, da bi bili ponosni	2.6
9 - ne vem, ne morem oceniti	12.6

**7.36 Kakšne so vaše vojaške izkušnje? (možnih je več odgovorov)**

3 - služil sem vojaški rok v Jugoslovanski ljudski armadi (JLA)	32.2
3 - služil sem obvezni vojaški rok v Slovenski vojski	6.0
3 - služil sem prostovoljni vojaški rok v Slovenski vojski	0.5
3 - bil sem zaposlen kot vojaška oseba v JLA	1.4
3 - bil sem/sem zaposlen kot vojaška oseba v Slovenski vojski	1.3
3 - služim v pogodbeni rezervi Slovenske vojske	0.5
3 - drugo	3.1
8 - nimam vojaških izkušenj	59.3



**7.37 Denimo, da bi bile naslednjo nedeljo zopet volitve v Državni zbor. Za katero stranko pa bi tokrat volili?**

01 - Demokratično stranko upokojencev Slovenije (DESUS)	1.6
02 - Liberalno demokracijo Slovenije (LDS)	11.3
03 - SLS - Slovensko ljudsko stranko (SLS)	2.9
04 - Slovensko nacionalno stranko (SNS)	4.1
05 - Slovensko demokratsko stranko (SDS)	18.7
06 - Novo Slovenijo - krščansko ljudsko stranko (NSI)	2.3
07 - Združeno listo socialnih demokratov (ZLSD)	6.1
96 - drugo stranko	1.8
97 - ne vem, koga bi volil	30.0
98 - ne bi šel na volitve	16.4
99 - b.o.	4.9

(Če ni navedel stranke, n=567)

**7.38 Ali čutite, da ste neki politični stranki vendarle nekoliko bliže kot drugim strankam? (Če da) Kateri?**

01 - Demokratiški stranki upokojencev Slovenije (DESUS)	1.8
02 - Liberalni demokraciji Slovenije (LDS)	6.3
03 - Slovenski ljudski stranki (SLS)	1.1
04 - Slovenski nacionalni stranki (SNS)	1.8
05 - Slovenski demokratski stranki (SDS)	6.2
06 - Novi Sloveniji - Krščanski ljudski stranki (NSI)	1.1
07 - Združeni listi socialnih demokratov (ZLSD)	3.4
96 - drugi stranki	1.4
98 - ni take stranke	42.5
99 - ne vem, b.o.	34.6

**7.39 Kateri družbeni skupini - sloju ali razredu - se vam zdi, da pripadate? Ali je to čisto spodnji, ali delavski, ali srednji, višji srednji, ali zgornji družbeni sloj ali razred?**

1 - čisto spodnji	2.9
2 - delavski	34.8
3 - srednji	52.3
4 - višji srednji	5.2
5 - zgornji	1.1
9 - ne vem, b.o.	3.7

**7.40 V prihodnje bomo spet s podobnim vprašalnikom spraševali ljudi o različnih stvareh. Če boste slučajno spet izbrani, ali boste odgovarjali na vprašanja, ali boste odklonili anketiranje?**

1 - bom spet odgovarjal	71.7
2 - ne bom odgovarjal	13.1
9 - ne vem, neodločen	15.3

**Velikost naselja:**

1 - hiša na samem, zaselek ali manjša vas (oddaljena od pošte, šole, trgovine) z do 500 prebivalci	33.7
2 - vas, kraj (s šolo, pošto, trgovino), trg z nad 500 do 2000 prebivalci	25.1
3 - kraj z nad 2000 do 4000 prebivalci	6.7
4 - kraj z nad 4000 do 10.000 prebivalci	8.8
5 - kraj z nad 10.000 do 50.000 prebivalcev	11.4
6 - kraj z nad 50.000 prebivalci (Ljubljana, Maribor)	14.4

**Tip krajevne skupnosti:**

1 - mestna	34.6
2 - primestna	16.0
3 - vaška	49.5



## SLOVENSKO JAVNO MNENJE 2005/3

### SVETOVNA RAZISKAVA VREDNOT (WORLD VALUE SURVEY, WVS 2005)

**Okrajšan naslov projekta:** SJM05/3

**Osnovna vsebina projekta:** temeljne vrednote; občutje sreče; ocena zdravstvenega stanja; zadovoljstvo z gospodarstvom, materialnimi razmerami družine in življenjem kot celoto; članstvo v organizacijah; katerih skupin ljudi ne bi želel za sosede; kaj je pomembno v zvezi z zaposlitvijo; ali je poročen in ima otroke; ali je zakon zastarela institucija; soglašanje ali nesoglašanje z naštetimi cilji; ali bi se boril za domovino; ali so naštetih opisi ljudi podobni njemu; ali soglaša s trditvami o znanosti in tehnologiji; ali ga zanima politika; zadovoljstvo z demokracijo v Sloveniji; odnos do okolja; kam se uvršča na lestvici levo – desno; odnos do privatne in državne lastnine v podjetjih; odnos do tekmovanja in bogatenja; ali je življenje določeno z usodo; ali naj vlada dovoli priseljevanje v Slovenijo; zaupanje v institucije; kaj je bistveno za demokracijo; zadovoljstvo s sedanjo slovensko vlado; kateri so najbolj pereči problemi v svetu in kateri v Sloveniji; ali je danes probleme bolje reševati v Združenih narodih ali nacionalno; optimizem–pesimizem; osebna vernost; odnos do politikov in do politike; katere od naštetih stvari lahko opravičimo; odnos do preteklosti; ali sta se oče in mati priselila v Slovenijo; kdo lahko postane slovenski državljani; kako ostri so spori med naštetimi skupinami ljudi v Sloveniji; odnos do zasebne lastnine; ali so razlike v dohodkih potrebne; ali bi lahko šolniki in zdravniki odkupili šole, zdravstvene ustanove; vir informacij o dogajanjih v državi in po svetu; katero od strank bi volil, če bi bile sedaj volitve; katera stranka mu je blizu, strankarske preference, stranke, ki jih odklanja; katero stranko je volil leta 2004; njegov odnos do desetletij po 2. svetovni vojni, do partizanstva in domobranstva; demografska vprašanja.

**Mednarodna raziskava:** World Value Survey; Raziskava je zasnovana na konceptu evropske raziskave vrednot 1980 (Ruud de Moor, Univerza v Tilburgu); koordinacija projekta: Ronald Inglehart, Institut for Social Research, University of Michigan. Nacionalni koordinator Niko Toš.

**Sodelujoče države:** Avstrija, Belorusija, Belgija, Bolgarija, Hrvaška, Češka, Danska, Estonija, Francija, Nemčija, Grčija, Irska, Italija, Latvija, Litva, Luksemburg, Malta, Nizozemska, Portugalska, Romunija, Rusija, Slovaška, Slovenija, Španija, Ukrajina, Severna Irska, Finska

Mednarodna datoteka je dostopna v nacionalnih podatkovnih arhivih in ADP, FDV (šifra WVS\_05).

**Naročnik:** Agencija za raziskovalno dejavnost RS

**Ustanova izvajalka:** Univerza v Ljubljani, Fakulteta za družbene vede, Inštitut za družbene vede, Center za raziskovanje javnega mnenja in množičnih komunikacij

**Raziskovalna skupina:** Niko Toš, Brina Malnar (vodja programske skupine SJM), Mitja Hafner Fink, Samo Uhan, Slavko Kurdija, Ivan Bernik, Vlado Miheljak, Matej Kovačič, Sergio Švara, Rebeka Falle, Živa Broder, Tina Vovk, člani raziskovalne skupine in Ivi Kecman, tajnica projekta.

**Instrument in izvedba:** standardizirani vprašalnik; 95 posebej izbranih in izšolanih anketarjev.

**Enota opazovanja in vzorec:** Raziskava je bila izvedena na reprezentativnem vzorcu (N=1620) polnoletnih državljanov Republike Slovenije. Realizirani vzorec N=1037.

**Čas izvedbe raziskave:** oktober/november 2005.

**Primerjalne raziskave:** 1999/3, 1995/2, 1992/1

**Datoteka:** SJM05/3

**Uporaba:** Uporaba podatkov je dovoljena. Citiranje je obvezno. Avtorske pravice pridržane.

**Citiranje:** Toš, N. in skupina: Slovensko javno mnenje 2005/3, Svetovna raziskava vrednot, Univerza v Ljubljani, Fakulteta za družbene vede, CJMMK, Ljubljana, 2005.

Prosim povejte, kako pomembna je vsaka od naštetih stvari v vašem življenju?

		zelo pomembna 1	precej pomembna 2	ne preveč pomembna 3	sploh ni pomembna 4	ne vem 9	b.o. 0
V4	družina	88,7	8,9	1,3	0,8	0,1	0,3
V5	prijatelji in znanci	51,1	39,0	8,9	0,8	0,1	0,2
V6	prosti čas	43,2	43,0	11,7	1,6	0,3	0,2
V7	politika	3,9	11,9	45,3	38,3	0,5	0,2
V8	delo	47,0	45,1	5,0	2,4	0,3	0,2
V9	vera	15,1	27,2	30,6	25,7	0,4	1,0

V10 Če ocenjujete v celoti, ali bi rekli, da ste...

1	1 - zelo srečni	17,8
2	2 - precej srečni	62,0
3	3 - ne preveč srečni	16,3
4	4 - sploh niste srečni	2,4
9	5 - ne vem	1,2
0	6 - b. o.	0,3

V11 Če ocenjujete v celoti, kako bi opisali svoje zdravstveno stanje v teh dneh? Ali bi rekli, da je...

1	1 - zelo dobro	21,2
2	2 - dobro	35,6
3	3 - kar v redu	29,1
4	4 - slabo	13,9
9	9 - ne vem	0,2
0	0 - b. o.	0,0

Spodaj so navedene nekatere lastnosti, ki jih otroci lahko pridobijo doma od staršev. Katere od njih so po vaši oceni posebno pomembne? Prosim, izberite jih največ pet. (označite največ pet možnosti 'pomembno')

		pomembno 1	ni izbral 2	ne vem 9	b.o. 0
V12	samostojnost	83,2	15,3	1,1	0,4
V13	trdo delo	33,8	64,3	1,1	0,9
V14	občutek za odgovornost	73,9	24,8	1,1	0,3
V15	domišljija	16,3	81,7	1,2	0,9
V16	strpnost in spoštovanje do drugih	75,0	23,8	1,1	0,1
V17	varčnost	40,4	57,9	1,1	0,7
V18	odločnost, vztrajnost	63,2	35,5	1,1	0,3
V19	vernost	16,3	81,9	1,1	0,8
V20	nesebičnost	38,0	60,8	1,1	0,2
V21	ubogljivost	31,3	67,1	1,1	0,5

V22 Če ocenjujete nasploh, kako ste v teh dneh zadovoljni s svojim življenjem kot celoto? Pri tem pomeni 1 povsem nezadovoljen, 10 pa povsem zadovoljen.

	povsem nezadovoljen										povsem zadovoljen		b.o.
	01	02	03	04	05	06	07	08	09	10	99	00	
	1,0	0,6	1,8	2,4	16,1	11,8	16,7	23,1	10,0	16,1	0,3	0,1	

**V23 Če ocenjujete na splošno, ali bi rekli, da večini ljudi lahko zaupamo, ali menite, da je treba biti z ljudmi zelo previden?**

1 - večini ljudi lahko zaupamo	17,5
2 - z ljudmi moramo biti zelo previdni	78,9
9 - ne vem	2,9
0 - b. o.	0,8

**Spodaj imamo seznam prostovoljnih organizacij. Prosim vas, da za vsako posebej poveste, ali ste njen aktiven član, neaktiven član, ali pa niste član te organizacije:**

	aktiven član 2	neaktiven član 1	nisem član 0
V24 verske ali cerkvene organizacije	12,4	16,3	71,3
V25 šport in rekreacija	18,2	11,7	70,1
V26 organizacije na področju glasbe, umetnosti in izobraževanja	9,2	7,4	83,4
V27 sindikati	8,9	11,1	80,0
V28 politične stranke	2,1	4,8	93,1
V29 okoljske organizacije	2,7	4,1	93,2
V30 poklicna združenja	6,4	6,1	87,6
V31 humanitarne in dobrodelne organizacije	7,7	9,6	82,6
V32 potrošniške organizacije	1,1	2,9	96,0
V33 drugo: <i>PODATKI SO V DATOTEKI</i>	3,8	1,7	94,5

**Na tem seznamu so različne skupine ljudi. Prosim vas, da poveste, katere od njih ne bi želeli imeti za sosede.**

	ne bi želel za sosede	
	1	mašilo 2
V34 narkomani	68,1	31,9
V35 ljudje druge rase	14,5	85,5
V36 ljudje z AIDS-om	31,0	69,0
V37 priseljenci, tuji delavci	17,6	82,4
V38 homoseksualci	35,1	64,9
V39 ljudje druge veroizpovedi	13,0	87,0
V40 pijanci	63,5	36,5
V41 skupaj živeči neporočeni pari	8,4	91,6
V42 ljudje, ki govorijo drug jezik	9,1	90,9
S4 Muslimani	21,8	78,2
S5 Židje	17,2	82,8
V43 Romi	38,8	61,2

**Ali soglašate, ali ne soglašate, z naslednjima trditvama?**

	soglašam 1	niti-niti 2	ne soglašam 3	ne vem 9	b.o. 0
V44 Kadar je malo možnosti za zaposlitev, bi morali imeti moški prednost pred ženskami.	13,3	12,7	72,1	1,4	0,4
V45 Kadar je malo možnosti za zaposlitev, bi morali delodajalci dati prednost Slovincem pred priseljenci.	72,7	11,2	14,8	1,1	0,3

**V46** Nekateri ljudje imajo občutek, da lahko docela svobodno odločajo o svojem življenju, drugi pa imajo občutek, da s svojimi dejanji ne morejo bistveno vplivati na to, kaj se z njimi dogaja. Prosim vas, da s pomočjo lestvice ocenite, v kolikšni meri lahko vi odločate o svojem življenju. Pri tem pomeni 1 čisto nič, 10 pa v veliki meri.

čisto nič										v veliki meri		ne	b.o.
01	02	03	04	05	06	07	08	09	10	99	00		
1,8	1,1	2,1	2,7	12,0	9,9	13,4	18,8	13,7	22,9	1,3	0,4		

**V47** Ali mislite, da bi vas večina ljudi skušala izkoristiti, če bi imeli priložnost, ali pa bi skušali biti poštene do vas? Prosim vas, da poveste svoj odgovor na lestvici, kjer 1 pomeni »ljudje bi vas skušali izkoristiti«, 10 pa pomeni »ljudje bi skušali biti do vas poštene«.

ljudje bi vas skušali izkoristiti										ljudje bi skušali biti do vas poštene		ne	b.o.
01	02	03	04	05	06	07	08	09	10	99	00		
7,8	4,9	9,3	6,6	22,2	10,1	13,5	12,4	4,9	5,8	2,1	0,4		

**V48** Tu je nekaj stvari, na katere so ljudje pozorni, ko iščejo zaposlitev. Ne glede na to, ali sedaj iščete zaposlitev ali ne, mi prosim povejte, kaj od navedenega bi bilo za vas najbolj pomembno, če bi iskali zaposlitev? (en odgovor)

1 - dobra plača, tako da človek nima skrbi z denarjem	18,4
2 - zanesljivost zaposlitve, brez tveganja, da bodo podjetje zaprli in da bi izgubil službo	40,6
3 - delo s prijetnimi ljudmi	13,3
4 - tako delo, ki daje človeku občutek, da je nekaj dosegel	25,7
9 - ne vem	1,2
0 - b. o.	0,9

**V49** In katera bi bila druga najpomembnejša stvar? (en odgovor)

1 - dobra plača, tako da človek nima skrbi z denarjem	29,9
2 - zanesljivost zaposlitve, brez tveganja, da bodo podjetje zaprli in da bi izgubil službo	21,9
3 - delo s prijetnimi ljudmi	26,3
4 - tako delo, ki daje človeku občutek, da je nekaj dosegel	19,2
9 - ne vem	1,6
0 - b. o.	1,1

V kolikšni meri soglašate z naslednjimi trditvami? Ali močno soglašate, soglašate, niti soglašate niti ne soglašate, ne soglašate ali sploh ne soglašate?

	močno soglašam	soglašam	niti - niti	ne soglašam	sploh ne soglašam	ne vem	b.o.
	1	2	3	4	5	9	0
V50 Človek mora imeti službo, da lahko v celoti razvije svoje talente.	25,9	43,1	17,2	8,7	2,4	2,0	0,7
V51 Poniževalno je, če človek prejema denar, ne da bi mu bilo treba delati zanj.	18,9	25,4	25,2	20,8	7,3	1,4	1,0
V52 Ljudje, ki ne delajo, se polenijo.	39,1	40,2	10,8	5,6	1,8	1,7	0,8
V53 Delo je človekova dolžnost do družbe.	29,9	43,8	13,9	7,8	2,6	1,4	0,6
V54 Delo bi moralo biti vedno na prvem mestu, čeprav bi to pomenilo manj prostega časa.	19,0	31,5	20,3	20,3	7,5	0,9	0,6

<b>V55</b>	<b>Ali ste sedaj ....</b>	
	1 - poročeni	50,7
	2 - živite skupaj s partnerjem, kot da ste poročeni	13,5
	3 - ločeni	2,2
	4 - živite narazen	3,4
	5 - vdovec, vdova	8,6
	6 - samski	21,2
	9 - <i>ne vem</i>	0,2
	0 - <i>b. o.</i>	0,2
<b>V56</b>	<b>Ali imate kaj otrok? Če da, koliko?</b>	
	0 - brez otrok	28,6
	1 - 1 otrok	18,0
	2 - 2 otroka	39,5
	3 - 3 otroke	10,3
	4 - 4 otroke	2,4
	5 - 5 otrok	0,9
	6 - 6 otrok	0,1
	7 - 7 otrok	0,1
	8 - 8 ali več otrok	0,0
	9 - <i>b. o.</i>	0,0
<b>V57</b>	<b>Če nekdo reče, da otrok potrebuje dom tako z očetom, kot tudi z materjo, da bo srečno odrasel, ali vi s tem soglašate ali ne soglašate?</b>	
	1 - soglašam	84,2
	2 - ne soglašam	13,0
	9 - <i>ne vem</i>	2,2
	0 - <i>b. o.</i>	0,6
<b>V58</b>	<b>Ali soglašate ali ne soglašate z naslednjo trditvijo: »Zakon je zastarela institucija«?</b>	
	1 - soglašam	20,3
	2 - ne soglašam	68,5
	9 - <i>ne vem</i>	10,6
	0 - <i>b. o.</i>	0,6
<b>V59</b>	<b>Če bi ženska sama rada imela otroka, ob tem pa si ne želi stalnega odnosa z moškim, ali vi to odobravate, ali ne odobravate?</b>	
	1 - odobravam	44,6
	2 - ne odobravam	31,3
	3 - odvisno	20,0
	9 - <i>ne vem</i>	3,9
	0 - <i>b. o.</i>	0,3

Prosimo vas, da nam za vsako od naslednjih trditev poveste, v kolikšni meri z njo soglašate. Ali močno soglašate, soglašate, ne soglašate ali sploh ne soglašate?

	močno sogla- šam 1	sogla- šam 2	ne sogla- šam 3	sploh ne sogla- šam 4	ne <i>ve</i> vem 9	<i>b.o.</i> 0	
V60	Za žensko je prav tako izpolnjujoče, če je gospodinja, kot če dela za plačilo.	19,2	45,6	24,3	6,3	3,8	0,9
V61	Če gledamo v celoti, so moški boljši politični voditelji kot ženske.	7,2	21,5	47,0	18,8	5,0	0,5
V62	Univerzitetna izobrazba je bolj pomembna za fanta kot za dekle.	3,4	7,4	48,2	38,1	2,4	0,5
V63	Če gledamo v celoti, so moški boljši poslovneži kot ženske.	5,0	15,1	45,7	27,0	6,4	0,8

Ljudje skušajo v življenju doseči različne cilje. Ali mi lahko za vsakega od naštetih ciljev poveste, ali z njim močno soglašate, soglašate, ne soglašate ali sploh ne soglašate?

		močno soglašam	soglašam	ne sogla- šam	sploh ne soglašam	ne vem	b.o.
		1	2	3	4	9	0
V64	Eden od glavnih ciljev v mojem življenju je, da bi bili starši ponosni name.	19,7	49,2	21,9	4,7	2,3	2,2
V65	Raje skušam biti to kar sem, kot pa da sledim drugim.	39,2	53,8	4,1	0,5	1,7	0,8
V66	Zelo se trudim, da bi dosegel to, kar od mene pričakujejo prijatelji.	7,7	31,3	46,6	11,4	2,2	0,8
V67	Sam si postavljam svoje življenjske cilje.	44,1	49,5	4,0	0,6	1,3	0,7

V68 Kako ste zadovoljni s sedanjo finančno situacijo v vašem gospodinjstvu? Če pomeni enica na tej lestvici, da ste popolnoma nezadovoljni, desetica pa, da ste popolnoma zadovoljni, s katero od ocen bi vi izrazili stopnjo svojega zadovoljstva?

nezadovoljen											zadovoljen	ne	b.o.
01	02	03	04	05	06	07	08	09	10	09	99	00	
2,7	2,9	6,2	6,5	18,8	13,4	16,7	17,5	7,6	7,3	0,2	0,3		

V69 V zadnjem času se veliko razpravlja o tem, kakšni naj bi bili cilji Slovenije v naslednjih desetih letih. Tu so napisani nekateri cilji, ki jim posamezniki pripisujejo največji pomen. Prosimo povejte, kateri od teh ciljev je za vas najpomembnejši?

V70 In kateri cilj bi bil naslednji najbolj pomemben?

(en odgovor v vsakem stolpcu)	V69 prvi izbor	V70 drugi izbor
1 - visoka raven ekonomske rasti	51,9	24,1
2 - zagotoviti Sloveniji močne obrambne sile	2,5	5,3
3 - poskrbeti, da bodo imeli ljudje več besede pri odločanju o stvareh pri delu in v okolju, kjer prebivajo	36,2	39,2
4 - olepšati naša mesta in deželo	5,6	23,6
9 - ne vem	2,8	4,4
0 - b.o.	1,1	3,3

V71 Če bi morali izbrati, katero od spodaj naštetih stvari bi ocenili kot najbolj pomembno?

V72 In katera bi bila naslednja najbolj pomembna?

(en odgovor v vsakem stolpcu)	V71 prvi izbor	V72 drugi izbor
1 - ohranjanje reda v državi	35,8	18,8
2 - dati ljudem več besede pri pomembnih odločitvah v državi	29,9	26,0
3 - borba proti naraščanju cen	17,1	26,7
4 - zaščita svobode govora	13,2	20,8
9 - ne vem	2,7	4,8
0 - b.o.	1,4	2,8



V73 Tu imamo še en seznam takšne vrste. Katera od tukaj naštetih stvari je po vašem mnenju najbolj pomembna?

V74 In katera je naslednja najbolj pomembna?

(en odgovor v vsakem stolpcu)	V73 prvi izbor	V74 drugi izbor
1 - stabilno gospodarstvo	55,3	19,0
2 - prizadevanje za bolj humano družbo	17,8	22,6
3 - prizadevanje za tako družbo, v kateri so več vredne ideje kot denar	7,1	14,1
4 - boj proti kriminalu	16,2	38,0
9 - ne vem	2,4	4,1
0 - b.o.	1,2	2,3

V75 Seveda vsi upamo, da ne bo spet prišlo do vojne. Če pa bi do nje prišlo, ali bi se bili vi pripravljeni boriti za domovino?

1 - da	60,2
2 - ne	20,6
9 - ne vem	17,4
0 - b. o.	1,8

V bližnji prihodnosti bo morda v našem načinu življenja prišlo do nekaterih sprememb. Nekaj izmed možnih sprememb je navedenih na spodnjem seznamu. Prosim vas, da nam za vsako od njih poveste, ali bi v primeru, če bi do nje prišlo, bilo to po vaši oceni dobro, slabo, ali bi vam bilo vseeno?

	bilo bi dobro 1	mi je vseeno 2	bilo bi slabo 3	ne vem 9	b.o. 0
V76 zmanjšanje pomena dela v našem življenju	15,9	13,5	65,3	4,7	0,6
V77 večji poudarek razvoju tehnologije	69,8	18,2	5,6	5,8	0,6
V78 večje spoštovanje oblasti	34,8	41,1	15,3	7,2	1,5
V79 več poudarka družinskemu življenju	92,5	4,7	1,1	1,3	0,5
S6 večji poudarek solidarnosti in enakosti med ljudmi	88,5	7,1	1,6	2,1	0,6

Sedaj vam bom na kratko opisal(a) nekatere ljudi. Prosim vas, če mi lahko s pomočjo lestvice za vsak opis poveste, ali je ta oseba vam zelo podobna, vam je podobna, vam je do neke mere podobna, vam ni podobna ali pa vam ni sploh nič podobna?

	zelo mi je podobna 1	do neke mere mi je podobna 2	malo mi je podobna 3	ni mi podobna 4	sploh mi ni podobna 5	ne vem 6	b.o. 9	0
V80 Zanj(o) je pomembno, da ima veliko novih zamisli in da je ustvarjal(a). Stvari rad(a) počne na izviren način.	20,8	28,1	26,2	10,6	8,4	2,5	2,6	0,8
V81 Zanj(o) je pomembno, da je premožen(a). Imeti želi veliko denarja in dragih predmetov.	1,4	5,1	15,8	17,1	33,5	24,8	1,8	0,5

	zelo mi je podob- na 1	podob- na mi je 2	do neke mere mi je podobna 3	malo mi je podobna 4	ni mi podobna 5	sploh mi ni podobna 6	ne vem 9	b.o. 0
V82 Zanj(o) je pomembno, da živi v varnem okolju. Izogiba se vsemu, kar bi njegovo/njeno varnost lahko ogrozilo.	26,2	33,8	18,7	10,2	6,2	2,5	1,8	0,6
V83 Zanj(o) je pomembno, da se ima dobro. Rad(a) se razvaja.	13,0	24,8	22,2	14,9	16,5	6,4	1,5	0,7
V84 Zanj(o) je zelo pomembno, da pomaga ljudem okrog sebe. Hoče poskrbeti za njihovo blagostanje.	26,3	40,2	20,8	7,2	2,5	0,7	1,4	0,8
V85 Zanj(o) je pomembno, da je zelo uspešen(a). Upa, da bodo drugi cenili njegove/njene dosežke.	15,3	29,7	27,2	12,5	9,0	3,0	2,4	0,9
V86 Išče pustolovščine in rad(a) tvega. Imeti želi vznemirljivo življenje.	7,2	12,9	16,4	14,2	24,6	21,9	1,8	1,0
V87 Zanj(o) je pomembno, da se vedno spodobno obnaša. Ne želi narediti česa takega, kar bi drugi označili kot neprimerno.	22,2	33,0	20,3	11,1	7,2	3,9	1,6	0,7
V88 Močno je prepričan(a), da bi morali ljudje skrbeti za naravo. Skrb za okolje ima zanj(o) velik pomen.	33,5	36,6	18,0	8,0	1,2	0,8	1,4	0,6
V89 Tradicija je zanj(o) pomembna. Skušša se ravnati po ustaljenih običajih svoje družine in vere.	21,5	27,6	23,3	11,1	8,7	5,5	1,6	0,7

**V90 Gledano dolgoročno, ali bo po vaši oceni znanstveni napredek pomagal človeštvu, ali mu bo škodoval?**

1 - pomagal bo	32,3
2 - škodoval bo	13,0
3 - deloma pomagal, deloma škodoval	49,7
9 - ne vem	4,7
0 - b. o.	0,3

**Prebral-a vam bom nekaj trditev in vas vprašal-a, v kolikšni meri soglašate ali ne soglašate z njimi. 1 pomeni, da sploh ne soglašate, 10 pa pomeni, da popolnoma soglašate s trditvijo.**

	sploh ne soglašam							popolnoma soglašam			ne vem	b.o.
	1	2	3	4	5	6	7	8	9	10		
V91	Znanost in tehnologija omogočata bolj zdravo, lažje in udobnejše življenje.											
	3,2	2,5	4,9	4,6	18,0	9,8	16,7	12,8	8,0	16,3	2,5	0,6
V92	Zaradi znanosti in tehnologije se bodo naslednjim generacijam odprle nove možnosti.											
	2,8	2,2	2,8	3,8	12,9	8,9	13,3	17,8	10,9	19,7	4,1	0,8
V93	Znanost in tehnologija prehitro spreminjata naš način življenja.											
	3,4	2,2	4,1	3,4	12,4	8,2	11,4	16,9	11,2	23,5	2,5	0,8
V94	Preveč smo odvisni od znanosti in premalo od vere.											
	21,9	7,2	7,7	4,7	17,6	5,5	7,5	7,3	5,1	8,4	5,2	1,8

**V95 V kolikšni meri vas zanima politika?**

1 - zelo me zanima	4,7
2 - do neke mere me zanima	40,1
3 - le malo	26,5
4 - sploh me ne zanima	28,2
9 - ne vem	0,2
0 - b. o.	0,3

**Tu je navedenih nekaj oblik političnega udejstvovanja. Za vsako od njih nam prosim povejte, ali ste vi sami že kdaj sodelovali pri tem, ali bi bili morda pripravljeni sodelovati, ali pa pri tem ne bi v nobenem primeru sodelovali?**

	to sem že delal		nikoli ne bi morda bi		ne vem	b.o.
	1	2	3	4		
V96	podpisati peticijo					
	29,3	33,7	32,1	4,1	0,8	
V97	pridružiti se bojkotu					
	5,9	42,0	45,4	5,7	1,0	
V98	udeležiti se miroljubnih demonstracij					
	12,0	47,0	36,5	3,8	0,8	
V99	drugo: podatki so v datoteki					
	0,6	3,9	12,3	8,4	74,9	

**Ali ste, ali niste, vi sami sodelovali pri teh aktivnostih v zadnjih petih letih?**

	to sem že delal		tega še nisem delal		ne vem	b.o.
	1	2	3	4		
V100	podpisati peticijo					
	24,8	72,3	1,4	1,4		
V101	pridružiti se bojkotu					
	4,5	93,0	1,1	1,4		
V102	udeležiti se miroljubnih demonstracij					
	8,4	88,9	1,3	1,4		
V103	drugo: PODATKI SO V DATOTEKI					
	0,4	24,4	3,9	71,4		

**V104 Tu imamo dve trditvi, ki zadevata okolje in razvoj gospodarstva. Katera je bliže vašim pogledom?**

1 - Prednost bi morali dati varovanju okolja, četudi bi to pomenilo počasnejšo gospodarsko rast in izgubo nekaterih delovnih mest.	50,0
2 - Gospodarska rast in odpiranje novih delovnih mest bi morala imeti prednost, četudi bi okolje zaradi tega nekoliko trpelo.	38,1
3 - drugo	4,7
9 - ne vem	6,2
0 - b. o.	1,0

**Spodaj so navedene nekatere trditve o okolju. Prosim vas, da mi za vsako od njih poveste, ali z njo močno soglašate, soglašate, ne soglašate, ali sploh ne soglašate.**

	močno sogla- šam 1	sogla- šam 2	ne sogla- šam 3	sploh ne sogla- šam 4	ne vem 9	b.o. 0
V105 Dal bi del svojega dohodka, če bi bil prepričan, da bo ta denar uporabljen za preprečevanje onesnaževanja okolja.	16,5	50,5	21,1	7,1	3,8	1,0
V106 Pristal bi na povečanje davkov, če bi tako zbrani denar uporabili za zavarovanje okolja.	9,1	41,9	30,4	12,3	5,2	1,1
V107 Vlada mora zmanjšati onesnaževanje okolja, toda mene to ne sme stati nič.	24,1	32,1	31,0	6,8	4,5	1,4

**Ljudje se v svojih bivalnih okoljih srečujejo z nekaterimi okoljskimi (ekološkimi) problemi. Prosim vas za oceno, kako resen je vsak od teh problemov v vašem kraju? Ali je ta problem zelo resen, precej resen, ni kaj dosti resen ali sploh ni resen?**

	zelo resen 1	precej resen 2	ni kaj dosti resen 3	sploh ni resen 4	ne vem 9	b.o. 0
V108 slaba kakovost vode	18,3	19,8	26,8	33,4	1,4	0,3
V109 slab zrak	16,4	22,6	30,4	29,9	0,5	0,3
V110 neurejena kanalizacija in slabe sanitarne razmere	16,3	20,8	27,8	33,3	1,5	0,3

**Sedaj pa pomislite na probleme v zvezi z okoljem v svetu kot celoti. Prosim povejte, kako resen je vsak od naštetih problemov za svet kot celoto? Ali je dani problem zelo resen, precej resen, ni kaj dosti resen ali sploh ni resen?**

	zelo resen 1	precej resen 2	ni kaj dosti resen 3	sploh ni resen 4	ne vem 9	b.o. 0
V111 globalno segrevanje in učinek tople grede	55,6	30,0	5,7	1,7	6,4	0,6
V112 izginjanje rastlinskih in živalskih vrst in njihove raznovrstnosti	53,4	35,4	5,9	1,2	3,6	0,6
V113 onesnaževanje rek, jezer in oceanov	66,1	28,7	2,5	0,5	1,6	0,6

**V114** V politiki včasih ljudje govorijo o levici in desnici. Kam bi vi uvrstili sami sebe na lestvici od 1 - 10, kjer pomeni 1 levico in 10 desnico?

levica										desnica		ne vem	b.o.
01	02	03	04	05	06	07	08	09	10	99	00		
4,2	2,8	5,3	4,9	23,8	6,8	3,9	5,1	1,9	4,1	23,5	13,6		

**V115** Predstavljajte si dve tajnici enakih let, ki opravljata enako delo. Prva tajnica ugotovi, da druga zasluži precej več kot ona. Vendar pa je bolj plačana tajnica hitrejša, več naredi in je tudi bolj zanesljiva kot prva. Ali je po vaši oceni prav, ali ni prav, da ena zasluži več kot druga?

1 - prav je tako	2 - ni prav tako	9 - ne vem	0 - b. o.
81,8	13,3	3,7	1,3

**V116** Pred vami je nekaj nasprotujočih si trditev v parih. Prosim vas, da ocenite, katera izmed obeh trditev je bliže vašim pogledom. Pri tem 1 pomeni, da popolnoma soglašate s trditvijo na levi strani, 10 pa pomeni, da popolnoma soglašate s trditvijo na desni. Če pa je vaše mnenje nekje vmes, lahko izberete katerokoli vmesno številko.

Dohodki bi morali biti bolj enaki.						Potrebne so večje razlike v dohodkih, ker to vzpodbudi ljudi k večji prizadevnosti.						ne vem	b.o.
01	02	03	04	05	06	07	08	09	10	99	00		
16,3	8,8	12,2	9,6	14,9	7,3	8,9	10,0	3,1	5,6	2,0	1,2		

**V117** Povečati bi se moral delež privatne lastnine v podjetjih. Povečati bi se moral delež državne lastnine v podjetjih.

Povečati bi se moral delež privatne lastnine v podjetjih.						Povečati bi se moral delež državne lastnine v podjetjih.						ne vem	b.o.
01	02	03	04	05	06	07	08	09	10	99	00		
10,2	8,1	10,1	7,6	22,0	6,8	6,1	6,5	2,8	5,3	12,7	1,8		

**V118** Država bi morala sprejeti več odgovornosti za to, da je vsakdo preskrbljen. Vsak posameznik bi moral prevzeti več odgovornosti sam zase.

Država bi morala sprejeti več odgovornosti za to, da je vsakdo preskrbljen.						Vsak posameznik bi moral prevzeti več odgovornosti sam zase.						ne vem	b.o.
01	02	03	04	05	06	07	08	09	10	99	00		
19,2	8,8	12,2	8,2	15,4	6,9	8,9	9,2	3,7	4,7	1,7	1,1		

**V119** Tekmovanje je koristno. Spodbuja ljudi, da trdo delajo in razvijajo nove ideje. Tekmovanje je škodljivo. Odkrije tisto, kar je v ljudeh najslabše.

Tekmovanje je koristno. Spodbuja ljudi, da trdo delajo in razvijajo nove ideje.						Tekmovanje je škodljivo. Odkrije tisto, kar je v ljudeh najslabše.						ne vem	b.o.
01	02	03	04	05	06	07	08	09	10	99	00		
19,7	11,6	17,2	12,1	19,9	3,8	3,7	2,8	1,8	3,2	3,3	1,2		

**V120** Dolgoročno pripelje trdo delo do boljšega življenja. Na splošno trdo delo ne prinese uspeha. Uspeh je bolj stvar sreče in zvez.

Dolgoročno pripelje trdo delo do boljšega življenja.						Na splošno trdo delo ne prinese uspeha. Uspeh je bolj stvar sreče in zvez.						ne vem	b.o.
01	02	03	04	05	06	07	08	09	10	99	00		
18,8	12,9	14,8	10,1	13,9	5,0	8,0	5,0	3,0	5,0	2,3	1,2		

**V121** Ljudje lahko obogatijo le na račun drugih. Bogastvo lahko narašča tako, da ga je dovolj za vsakega.

Ljudje lahko obogatijo le na račun drugih.						Bogastvo lahko narašča tako, da ga je dovolj za vsakega.						ne vem	b.o.
01	02	03	04	05	06	07	08	09	10	99	00		
9,8	6,3	7,1	5,6	17,9	7,9	9,7	12,0	5,6	11,4	5,1	1,5		

**V122** Nekateri ljudje verjamejo, da lahko posamezniki sami odločajo o svoji usodi, drugi pa mislijo, da je nemogoče pobegniti pred usodo, ki je vnaprej določena. Povejte mi prosim s pomočjo te lestvice, kaj vam je bližje. 1 pomeni »vse v življenju je določeno z usodo«, 10 pa pomeni »ljudje si sami oblikujejo svojo usodo«.

Vse je določeno z usodo					Ljudje si sami oblikujejo svojo usodo					ne vem		b.o.
01	02	03	04	05	06	07	08	09	10	99	00	
5,7	2,3	2,4	2,9	13,4	7,0	12,1	17,2	13,0	21,8	1,5	0,7	

**V123** Če gledate v celoti, ali bi rekli, da je svet boljši ali slabši zaradi znanosti in tehnologije? S pomočjo lestvice mi povejte, katera od obeh trditev vam je bližje? 1 pomeni »svet je dosti slabši«, 10 pa pomeni »svet je dosti boljši«.

Svet je dosti slabši					Svet je dosti boljši					ne vem		b.o.
01	02	03	04	05	06	07	08	09	10	99	00	
4,1	2,4	3,5	4,2	18,5	11,9	14,0	17,6	8,6	10,9	3,7	0,7	

**V124** Še nekaj o ljudeh iz drugih držav, ki prihajajo k nam na delo? Kaj od naštetega bi morala po vaši oceni narediti vlada? (le en odgovor)

1 - pustiti vsakogar, da pride, če to želi	6,8
2 - pustiti ljudi, da prihajajo, dokler so na voljo razpoložljiva delovna mesta	52,7
3 - strogo omejiti število tujcev, ki lahko pridejo na delo	27,6
4 - prepovedati prihajanje ljudi iz drugih držav	7,3
9 - ne vem	4,1
0 - b. o.	1,6

**Rad(a) bi vas vprašal(a), v kakšni meri zaupate naštetim skupinam ljudi. Za vsako skupino mi povejte, ali ji v celoti zaupate, precej zaupate, malo zaupate ali sploh ne zaupate?**

	v celoti 1	precej 2	malo 3	sploh nič 4	ne vem 9	b.o. 0
V125 družini	81,7	15,3	1,9	0,5	0,1	0,5
V126 sosedom	16,2	42,4	33,2	6,5	1,1	0,7
V127 ljudem, ki jih osebno poznate	21,1	58,2	17,5	2,2	0,6	0,4
V128 ljudem, ki jih prvič srečate	0,5	8,8	49,9	38,1	2,2	0,6
V129 ljudem druge vere	4,1	20,9	44,3	19,4	8,8	2,6
V130 ljudem druge narodnosti	3,8	22,0	44,6	19,0	8,3	2,4

**Pred vami je seznam različnih ustanov in organizacij. Prosim vas, da mi za vsako posebej poveste, kolikšno je vaše zaupanje vanjo: ali je vaše zaupanje veliko, precejšnje, majhno, ali pa do nje sploh ne čutite nobenega zaupanja?**

	veliko 1	precej- šnje 2	majhno 3	sploh ga ni 4	ne vem 9	b.o. 0
V131 cerkev	9,7	23,7	41,2	22,9	1,5	1,0
V132 vojska	5,8	30,2	44,6	15,4	3,3	0,7
V133 tisk	2,7	24,5	58,1	12,5	1,5	0,6
V134 televizija	3,4	30,1	56,9	7,7	1,0	1,0
V135 sindikati	4,4	21,6	48,3	17,1	7,0	1,5
V136 policija	4,7	32,4	46,7	13,0	2,1	1,1
V137 sodišča	3,6	27,8	46,0	17,9	3,5	1,3
V138 vlada	2,2	20,7	54,5	18,3	3,2	1,1
V139 politične stranke	0,8	7,6	55,1	30,2	4,7	1,6
V140 državni zbor	1,6	13,8	54,4	24,0	4,8	1,4
V141 državna uprava	1,3	14,4	56,0	21,7	5,3	1,4
V142 velika podjetja	2,4	25,2	50,0	15,5	5,6	1,4

	veliko	precej-	sploh ga	ne	b.o.	
	1	šnje	ni	vem	o	
	1	2	3	4	9	0
V143 ekološka gibanja	4,6	33,4	46,2	8,7	6,2	1,0
V144 ženska gibanja	4,2	30,2	45,7	9,3	8,8	1,8
V145 dobrodelne in humanitarne organizacije	7,2	31,1	45,5	12,2	2,8	1,2
V146 Evropska Unija	3,3	29,6	47,3	11,3	6,8	1,7
V147 Združeni narodi (OZN)	4,5	25,1	49,4	11,9	7,5	1,6

Pred vami je opis več možnih načinov vodenja naše države. Prosim vas, da ocenite, kako dober se vam zdi vsak izmed njih: zelo dober, precej dober, precej slab ali zelo slab način vodenja naše države?

	zelo dober	precej dober	precej slab	zelo slab	ne vem	b.o.
	1	2	3	4	9	0
V148 Imeti močnega voditelja, ki odloča brez parlamenta in volitev.	5,2	12,9	28,4	45,3	6,6	1,5
V149 Da o tem, kaj je najbolje za državo, odločajo strokovnjaki in ne vlada.	22,9	48,3	14,6	4,4	8,5	1,4
V150 Da državo vodi vojska.	1,1	3,1	18,1	70,0	6,5	1,3
V151 Da imamo demokratičen politični sistem.	41,7	36,1	8,3	3,1	9,3	1,6

Od demokracije pričakujemo veliko, vendar vsa pričakovanja niso enako pomembna oziroma bistvena. Prosim vas, da mi za vsako od naštetih stvari poveste, kako bistvena je po vaši oceni za demokracijo. Uporabite lestvico, kjer 1 pomeni »to sploh ni bistvena značilnost demokracije«, 10 pa pomeni, da je to »zagotovo bistvena značilnost demokracije«.

	ni bistvena značilnost demokracije							je bistvena značilnost demokracije			ne vem	b.o.
	1	2	3	4	5	6	7	8	9	10	99	0
V152 Vlade obdavčujejo bogate in podpirajo revne.	10,9	4,3	6,8	5,7	10,9	7,7	11,8	11,4	7,2	12,9	8,1	2,3
V153 Verski voditelji razlagajo zakone.	40,8	11,7	11,1	4,7	8,0	3,8	1,7	2,2	0,8	2,7	10,0	2,5
V154 Ljudje si izbirajo svoje voditelje na svobodnih volitvah.	2,0	0,9	1,4	1,4	2,7	2,1	3,3	12,4	12,4	53,1	6,3	1,9
V155 Nezaposleni dobivajo državno pomoč.	3,0	2,7	3,4	3,6	10,9	8,3	12,0	14,9	8,5	23,5	7,0	2,3
V156 Vojska prevzame oblast, kadar je vlada nesposobna.	36,5	10,5	7,6	3,3	7,8	4,0	3,5	4,1	1,6	5,9	12,8	2,4
V157 Državlanske pravice ščitijo ljudi pred zatiranjem.	3,5	1,5	2,0	2,0	7,9	4,6	6,6	15,6	12,7	31,7	9,5	2,2
V158 Gospodarstvo napreduje.	3,0	1,5	3,4	2,3	10,1	4,6	10,7	18,0	14,2	22,6	7,1	2,4
V159 Kriminalce strogo kaznujejo.	6,9	3,4	5,1	4,3	8,0	7,0	8,9	10,6	10,2	25,9	7,2	2,3
V160 Ljudje lahko spremenijo zakone z referendummi.	3,2	1,7	2,5	1,8	5,2	3,5	7,0	12,1	13,8	39,6	7,0	2,5
V161 Ženske imajo enake pravice kot moški.	2,0	1,0	0,8	0,9	3,5	1,4	4,0	10,0	11,1	57,8	5,2	2,4

**V162** Kako pomembno je za vas, da živite v demokratični državi? Ocenite s pomočjo lestvice, kjer 1 pomeni »to sploh ni pomembno«, 10 pa pomeni »to je absolutno pomembno«.

to sploh ni pomembno						to je absolutno pomembno ne vem						b.o.
01	02	03	04	05	06	07	08	09	10	99	00	
2,8	0,6	1,2	1,7	11,2	5,1	9,1	16,3	13,8	33,2	3,7	1,4	

**V163** In kako demokratično je danes vodenje Slovenije? Spet uporabite lestvico od 1 do 10, kjer 1 pomeni »sploh ni demokratično«, 10 pa pomeni, da »je v celoti demokratično«.

sploh ni demokratično						v celoti demokratično ne vem						b.o.
01	02	03	04	05	06	07	08	09	10	99	00	
4,5	2,6	7,3	6,7	19,1	13,2	16,6	12,7	5,6	3,3	7,1	1,3	

**V164** Koliko se danes spoštujejo človekove pravice v Sloveniji? Ali bi vi ocenili, da se človekove pravice ...

1 - v veliki meri spoštujejo	4,8
2 - precej spoštujejo	40,1
3 - le malo spoštujejo	48,0
4 - sploh ne spoštujejo	4,1
9 - ne vem	2,3
0 - b. o.	0,6

**V165** Ali ste kaj slišali o »Razvojnih ciljih novega tisočletja«, ki jih je predlagala Organizacija združenih narodov?

1 - da	15,8
2 - ne	72,7
9 - ne vem	10,6
0 - b. o.	0,9

**V166** V letu 2000 so svetovni voditelji dosegli soglasje o nujnosti reševanja najbolj perečih svetovnih problemov. Prebral(a) vam bom nekatere od teh problemov, vi pa mi povejte, kateri od naštetih problemov je za vas najresnejši za svet kot celoto?

**V167** In kateri od teh je drugi najresnejši problem za svet kot celoto?

(en odgovor v vsakem stolpcu)	V166 prvi problem	V167 drugi problem
1 - življenje ljudi v revščini in pomanjkanju	64,6	18,3
2 - diskriminacija deklet in žensk	4,1	12,2
3 - slabe higienske razmere in infekcijske bolezni	9,4	25,2
4 - nezadostna izobrazba	4,7	11,9
5 - onesnaževanje okolja	13,7	27,3
9 - ne vem	2,6	3,6
0 - b.o.	0,9	1,5

**V168** Kateri od teh problemov je najresnejši v Sloveniji?

**V169** In kateri je drugi najresnejši problem v Sloveniji?

(en odgovor v vsakem stolpcu)	V166 prvi problem	V167 drugi problem
1 - življenje ljudi v revščini in pomanjkanju	55,9	18,5
2 - diskriminacija deklet in žensk	3,8	9,5
3 - slabe higienske razmere in infekcijske bolezni	1,8	5,6
4 - nezadostna izobrazba	10,9	18,3
5 - onesnaževanje okolja	22,0	36,5
9 - ne vem	4,5	8,8
0 - b.o.	1,1	2,9



**V178** Če pomislite na probleme Slovenije, ali bi morala biti za slovenske voditelje prva skrb pomoč pri zmanjšanju revščine v svetu, ali pa naj bo njihova prva skrb reševanje problemov v Sloveniji? Uporabite lestvico, kjer 1 pomeni »prva skrb naj bo pomoč pri zmanjšanju revščine v svetu«, 10 pa pomeni »prva skrb naj bo reševanje problemov v Sloveniji«

Prva skrb naj bo pomoč pri zmanjšanju revščine v svetu.						Prva skrb naj bo reševanje lastnih problemov v Sloveniji						ne vem	b.o.
01	02	03	04	05	06	07	08	09	10	99	00		
2,5	0,8	1,5	0,7	3,5	3,1	5,5	12,6	15,6	52,4	1,3	0,6		

Nekateri menijo, da bi določene probleme bolje reševali Združeni narodi oziroma mednarodne organizacije kot pa posamezne nacionalne vlade, drugi pa menijo, da je treba reševanje teh problemov prepustiti izključno nacionalnim vladam. Naštel(a) vam bom nekatere od njih, vi pa mi za vsakega povejte, ali mislite, da bi o tem morale odločati nacionalne vlade, mednarodne organizacije ali Združeni narodi?

	nacionalne vlade	mednarodne organizacije	Združeni narodi	ne vem	b.o.
	1	2	3	9	0
V179 ohranjanje miru	26,3	29,8	32,7	9,7	1,4
V180 zaščita okolja	39,3	36,3	12,7	9,9	1,7
V181 pomoč državam v razvoju	10,1	45,4	32,9	10,0	1,5
V182 begunci	20,2	43,9	24,0	10,5	1,4
V183 človekove pravice	39,4	30,4	20,1	8,8	1,4

**V184** Ali kdaj razmišljate o smislu življenja?

1 - pogosto	30,6
2 - včasih	44,3
3 - redkokdaj	14,7
4 - nikoli	8,8
9 - ne vem	1,0
0 - b. o.	0,8

**V185** Ali pripadate kakšni veroizpovedi? Če da, kateri?

0 - ne pripada nobeni veroizpovedi	26,7
1 - rimokatoliški	65,1
2 - evangeličanski	1,7
3 - pravoslavni	2,1
4 - židovski	0,0
5 - islamski	1,3
6 - hinduistični	0,0
7 - budistični	0,2
8 - drugi: <i>PODATKI SO V DATOTEKI</i>	0,6
9 - ne vem	0,8
10 - b. o.	1,5

**V186** Če ne upoštevate porok, pogrebov in krstov, ali hodite in kako pogosto hodite v zadnjem času k verskim obredom?

1 - več kot enkrat na teden	1,5
2 - enkrat na teden	16,6
3 - enkrat na mesec	9,7
4 - ob posebnih praznikih	26,8
5 - enkrat na leto	7,3
6 - manj pogosto	5,7
7 - nikoli, praktično nikoli	29,7
9 - ne vem	0,5
0 - b. o.	2,1

**V187 Ne glede na to, ali hodite v cerkev ali ne, ali bi zase rekli, da ste...**

1 - verni	64,0
2 - neverni	15,5
3 - prepričan ateist	8,7
9 - ne vem	8,8
0 - b. o.	3,0

**Če govorimo na splošno, ali mislite, da cerkev v Sloveniji daje ustrezne odgovore na ...**

	da 1	ne 2	ne vem 9	b.o. 0
V188 moralne probleme in stiske posameznika	35,7	47,0	15,5	1,8
V189 probleme družinskega življenja	36,7	47,0	14,8	1,5
V190 človekove duhovne potrebe	57,6	26,5	14,4	1,5
V191 aktualne socialne probleme naše družbe	23,3	56,5	18,3	1,8

**V192 Kako pomemben je bog v vašem življenju? Prosimo izrazite svoj odgovor na lestvici, kjer 1 pomeni da sploh ni pomemben, 10 pa, da je zelo pomemben.**

sploh ni pomemben											zelo pomemben	ne vem	b.o.
01	02	03	04	05	06	07	08	09	10	99	00		
19,8	5,8	4,7	5,2	14,0	8,4	7,0	9,2	5,4	15,9	2,6	2,0		

**V193 Ali si vzamete kaj časa za molitev, meditacijo, kontemplacijo ali kaj podobnega?**

1 - da	47,6
2 - ne	49,0
9 - ne vem	1,9
0 - b. o.	1,4

**V kolikšni meri soglašate z naslednjimi izjavami?**

	močno sogla- šam 1	sogla- šam 2	niti - niti 3	ne sogla- šam 4	sploh ne sogla- šam 5	ne vem 9	b.o. 0
V194 Politiki, ki ne verjamejo v Boga, niso primerni za opravljanje javnih funkcij.	3,9	6,1	15,1	36,1	33,3	3,8	1,8
V195 Najvišji cerkveni voditelji naj ne bi poskušali vplivati na volilne odločitve ljudi.	36,4	32,9	10,7	9,0	5,2	3,9	2,0
V196 Za Slovenijo bi bilo bolje, če bi javne funkcije opravljalo več ljudi z močnim verskim prepričanjem.	2,9	6,2	15,0	36,3	33,6	4,2	1,8
V197 Najvišji cerkveni voditelji naj ne bi poskušali vplivati na odločitve vlade.	34,3	31,5	12,3	10,5	5,5	4,1	1,6

Prosim vas, da mi za vsako od naštetih stvari poveste, ali jo lahko po vašem mnenju vedno opravičimo, ali je nikoli ne moremo opravičiti, ali pa gre za nekaj vmesnega?

	lahko vedno opravičimo						nikoli ne moremo opravičiti				ne vem	b.o.	
	1	2	3	4	5	6	7	8	9	10			
V198	Zahtevati od države ugodnosti, ki ti ne pripadajo.	2,1	0,7	2,0	4,0	10,0	4,2	6,6	13,1	12,1	38,8	4,6	1,8
V199	Izogibati se plačilu karte za javni promet.	2,4	2,0	4,1	3,3	9,9	4,8	7,1	11,8	8,8	39,7	4,3	1,7
V200	Goljufati pri davkih, če se pokaže priložnost.	1,7	1,0	1,8	2,4	4,7	2,9	4,7	9,4	13,0	54,5	2,4	1,4
V201	Sprejemanje podkupnine na službenem položaju.	1,0	0,5	1,0	1,4	3,2	1,6	2,8	6,6	10,5	67,4	2,5	1,5
V202	homoseksualnost	21,1	5,8	5,2	4,1	12,9	4,5	3,7	5,2	4,6	23,4	6,8	2,6
V203	prostitutcija	6,8	4,3	5,2	4,7	16,5	5,9	4,9	9,0	5,7	28,5	6,2	2,3
V204	splav	20,7	7,4	10,0	5,9	17,0	5,1	3,9	3,7	3,9	15,1	5,2	2,1
V205	ločitev	27,8	9,5	9,5	6,1	18,3	5,2	3,2	3,2	1,6	9,4	4,4	1,9
V206	evtanazija (končati življenje neozdravljivo bolnega)	14,4	7,6	8,7	4,4	16,0	3,6	4,1	7,2	4,9	18,8	8,4	1,8
V207	samomor	7,0	2,6	4,5	3,9	13,0	4,3	4,1	8,1	7,5	36,7	6,0	2,2
V208	da mož pretepa svojo ženo	1,1	0,5	0,4	0,0	2,1	0,8	0,9	4,4	8,0	78,6	1,9	1,4
S18	smrtna kazen	7,7	3,3	3,3	2,4	13,5	4,4	5,8	8,7	6,1	35,2	7,4	2,2

**V209 V kolikšni meri ste ponosni na to, da ste Slovenec?**

1 - zelo ponosen	54,8
2 - precej ponosen	31,8
3 - malo ponosen	8,0
4 - sploh nisem ponosen	1,4
5 - nisem Slovenec (anketar ne preberi)	2,1
9 - ne vem	0,9
0 - b. o.	1,1

Ljudje na različne načine gledajo sami nase in na svoj odnos do sveta. Povejte, kako močno soglašate ali ne soglašate z vsako od naštetih trditev.

	močno soglašam		ne soglašam		sploh ne soglašam	ne vem	b.o.
	1	2	3	4			
V210	Sebe vidim kot državljana sveta.	17,2	52,1	17,4	6,7	5,5	1,3
V211	Sebe vidim kot pripadnika kraja, mesta.	30,3	57,1	7,8	1,9	1,8	1,1
V212	Sebe vidim kot pripadnika slovenskega naroda.	43,0	50,1	3,1	0,9	1,9	1,0
V213	Sebe vidim kot pripadnika Evropske unije.	17,3	56,2	16,3	4,1	4,7	1,4
V214	Sebe vidim kot neodvisnega posameznika.	30,4	47,8	11,9	3,8	4,8	1,4

Ali ste se vi, vaš oče ali vaša mati priselila v Slovenijo? Prosimo povejte za vsakega posebej.

	da	ne	ne vem	b.o.	
	1	2	9	0	
V215	mati	6,4	93,2	0,0	0,5
V216	oče	7,8	91,6	0,0	0,6
S28	vi	7,4	92,2	0,0	0,4

**Kako pomembne naj bi bile po vaši oceni našete stvari zato, da nekdo postane slovenski državljan? Ali je to zelo pomembno, precej pomembno ali ni pomembno?**

		zelo pomembno	precej pomembno	ni pomembno	ne vem	b.o.
		1	2	3	9	0
V217	da so njegovi predniki iz Slovenije	18,7	29,5	48,3	3,0	0,5
V218	da je bil rojen v Sloveniji	22,3	34,5	40,6	1,8	0,8
V219	da je privzel slovenske navade	47,0	38,4	12,2	1,9	0,6
V220	da se ravna po slovenskih zakonih	69,5	24,9	3,2	1,8	0,6

**V221 Naj se vrnemo k vprašanju o razlikah med narodi. S katero od obeh trditev bolj soglašate? Prosim ocenite s pomočjo lestvice pri čemer 1 pomeni, da »etnične razlike spodkopavajo enotnost naroda«, 10 pa pomeni »etnične razlike obogatijo življenje«.**

Etnične razlike spodkopavajo enotnost naroda.						Etnične razlike obogatijo življenje.				ne vem	b.o.
01	02	03	04	05	06	07	08	09	10	99	00
8,0	4,1	7,1	6,6	16,4	9,1	9,3	10,7	6,6	9,8	9,8	2,5

**V222 Kako običajno govorite doma? (le en odgovor!)**

01 - slovensko	96,4
02 - hrvaško	0,6
03 - srbsko, črnogorsko	1,0
04 - bošnjaško	0,2
05 - makedonsko	0,0
06 - italijansko	0,0
07 - madžarsko	0,6
08 - nemško	0,0
09 - albansko	0,0
10 - drugo	0,5
99 - ne vem	0,0
00 - b. o.	0,8

**Ljudje na različne načine izvemo, kaj se dogaja v državi in po svetu. Prosim vas, da vsakega od naštetih virov informiranja poveste, ali ste ga zadnji teden spremljali, da bi tako prišli do informacij?**

		spremljal zadnji teden	nisem spremljal zadnji teden	ne vem	b.o.
		1	2	9	0
V223	dnevni časopis	62,6	36,7	0,1	0,6
V224	poročila po radiu ali televiziji	89,0	10,3	0,1	0,6
V225	revije, tedniki	50,0	48,9	0,2	1,0
V226	poglobljena poročila po radiu ali televiziji	56,7	42,3	0,3	0,7
V227	knjige	22,5	75,9	0,8	0,9
V228	internet, elektronska pošta	34,8	63,7	0,5	1,0
V229	pogovor s prijatelji ali kolegi	75,3	23,5	0,4	0,8

**V230 Kako pogosto, če sploh kdaj, uporabljate osebni računalnik?**

1 - nikoli	39,3
2 - priložnostno	21,3
3 - pogosto	38,0
4 - ne vem, kaj je osebni računalnik	0,6
9 - ne vem	0,4
0 - b. o.	0,4

**V231 Denimo, da bi bile to nedeljo volitve v Državni zbor, za katero od strank s spodnje liste bi vi glasovali?**

1 - DESUS - Demokratska stranka upokojencev	3,1
2 - LDS - Liberalna demokracija Slovenije	10,6
3 - SLS - Slovenska ljudska stranka	3,1
4 - SNS - Slovenska nacionalna stranka	4,5
5 - SDS - Slovenska demokratska stranka	15,7
6 - NSI - Nova Slovenija - Krščanska ljudska stranka	3,9
7 - SD (prej ZLSD) - Socialni demokrati	7,2
8 - druga stranka	3,2
9 - ne vem	34,9
0 - b.o.	13,8

**S44 Ali čutite, da ste neki politični stranki vendarle nekoliko bliže kot drugim strankam? (Če da) Kateri?**

1 - DESUS - Demokratska stranka upokojencev	0,6
2 - LDS - Liberalna demokracija Slovenije	2,8
3 - SLS - Slovenska ljudska stranka	0,9
4 - SNS - Slovenska nacionalna stranka	0,3
5 - SDS - Slovenska demokratska stranka	1,7
6 - NSI - Nova Slovenija - Krščanska ljudska stranka	0,7
7 - SD (prej ZLSD) - Socialni demokrati	1,0
8 - druga stranka	0,6
9 - ne vem	24,2
0 - b.o.	16,0
99 - je navedel stranko	51,3

**STRANKARSKÉ PREFERENCE – WSKUP**

1 - DESUS - Demokratska stranka upokojencev	3,7
2 - LDS - Liberalna demokracija Slovenije	13,4
3 - SLS - Slovenska ljudska stranka	4,0
4 - SNS - Slovenska nacionalna stranka	4,8
5 - SDS - Slovenska demokratska stranka	17,5
6 - NSI - Nova Slovenija - Krščanska ljudska stranka	4,5
7 - SD (prej ZLSD) - Socialni demokrati	8,2
8 - druga stranka	3,8
9 - ne vem, b. o.	40,2

**V232 Denimo, da bi na volitvah lahko glasovali za dve stranki. Katero stranko bi vi izbrali kot drugo?**

1 - DESUS - Demokratska stranka upokojencev	4,1
2 - LDS - Liberalna demokracija Slovenije	7,9
3 - SLS - Slovenska ljudska stranka	5,4
4 - SNS - Slovenska nacionalna stranka	7,6
5 - SDS - Slovenska demokratska stranka	6,2
6 - NSI - Nova Slovenija - Krščanska ljudska stranka	5,3
7 - SD (prej ZLSD) - Socialni demokrati	6,8
8 - druga stranka	1,6
9 - ne vem	37,0
0 - b.o.	18,0

**V233 Ali je na tej listi kakšna stranka, za katero vi ne bi nikoli glasovali?**

1 - DESUS - Demokratska stranka upokojencev	5,5
2 - LDS - Liberalna demokracija Slovenije	10,8
3 - SLS - Slovenska ljudska stranka	1,8
4 - SNS - Slovenska nacionalna stranka	10,5
5 - SDS - Slovenska demokratska stranka	4,4
6 - NSI - Nova Slovenija - Krščanska ljudska stranka	10,7
7 - SD (prej ZLSD) - Socialni demokrati	2,2
8 - druga stranka	0,5
9 - ne vem	34,2
0 - b.o.	19,3

**V234 Ali ste volili na zadnjih volitvah v Državni zbor (oktober 2004)?**

1 - da	69,0
2 - ne	27,1
9 - ne vem	2,4
0 - b. o.	1,4

**DEMOGRAFIJA****V235 Spol**

1 - moški	46,5
2 - ženski	53,5

**V236 Ali mi lahko poveste leto vašega rojstva?****V237 To pomeni, da imate \_\_\_\_\_ let**

1 - do 30 let	23,5
2 - 31 do 45 let	28,0
3 - 46 do 60 let	25,1
4 - 61 let in več	23,4

**V238 katero najvišjo stopnjo izobrazbe ste si pridobili? (če je študent, obkrožiti tisto stopnjo, za katero pričakuje, da jo bo končal)**

1 - brez formalne izobrazbe	0,9
2 - nedokončana osnovna šola	3,1
3 - končana osnovna šola	15,6
4 - nedokončana srednja šola: tehnični, strokovni tip šole	4,7
5 - končana srednja šola, tehnični, strokovni tip šole	42,2
6 - nedokončana srednja šola, splošni tip šole (gimnazija)	0,8
7 - končana srednja šola, splošni tip šole (gimnazija)	8,1
8 - nekaj univerzitetne izobrazbe, brez diplome ali dokončana višja šola	10,2
9 - univerzitetna izobrazba, z diplomom	14,0
0 - ne vem, ni odgovora	0,4

**V239 Pri kateri starosti ste končali svoje redno šolanje?**

Če se anketiranec še šola:

**Pri kateri starosti pričakujete, da boste končali svoje redno šolanje?****Prosimo ne upoštevajte vaještva v okviru šole.**

PODATKI SO V DATOTEKI

**V240 Ali živite skupaj s starši?**

1 - da	28,0
2 - ne	71,6
0 - b. o.	0,4

**V241 Ali ste sedaj zaposleni ali niste? (če ste) koliko ur delate na teden? Če imate več kot eno zaposlitev, upoštevajte le vašo glavno zaposlitev.**

**JE ZAPOSLEN**

1 - polni delovni čas (30 ur na teden ali več)	44,5
2 - skrajšan delovni čas (manj kot 30 ur na teden)	1,5
3 - samozaposlen	2,7

**NI ZAPOSLEN**

4 - upokojen	27,9		
5 - gospodinja, ni zaposlena drugje	-----> preskok k V248	4,7	
6 - študent	-----> preskok k V248	9,2	
7 - brezposeln	-----> preskok k V248	8,3	
8 - drugo	PODATKI SO V DATOTEKI	-----> preskok k V248	1,0
0 - b. o.		0,3	

(Če je odgovor »da«, nadaljujte z vprašanjem V242.

Če je odgovor »ne«, vprašajte, ali je bil respondent zaposlen v preteklosti; če je bil, nadaljujte z vprašanjem V242.

Če je odgovor »ne« in respondent prej ni bil zaposlen, preidite k vprašanju V248)

**V242 V katerem poklicu/zaposlitvi delate večino časa? Če sedaj ne delate, povejte za svoje glavno delo v preteklosti. Kakšno je (bilo) vaše delo?**  
(šifrirati po spodnji listi, vendar te liste ne prebrati!)

01 - delodajalec, direktor v podjetju z 10 ali več zaposlenimi	0,9
02 - delodajalec, direktor podjetja z manj kot 10 zaposlenimi	3,6
03 - strokovnjak, uslužbenec na visoki ravni (odvetnik, računovodja, učitelj itd.)	11,2
04 - uslužbenec (uradnik), ki nadzira druge	7,3
05 - uslužbenec (uradnik), ki ne nadzira drugih	9,5
06 - predelavec in kontrolor	3,6
07 - kvalificiran delavec (KV)	25,7
08 - polkvalificiran delavec (PK)	4,3
09 - nekvalificiran delavec (NK)	7,7
10 - samostojni kmet	0,8
11 - kmetijski delavec	1,2
12 - član oboroženih sil (SV), policist, varnostnik	0,5
13 - nikoli ni bil zaposlen	9,5
99 - ne vem	0,9
00 - b.o.	13,5

**V243 Za kakšno ustanovo delate? Če sedaj ne delate, povejte za svoje glavno delo v preteklosti. Ali sedaj delate ali pa ste prej delali za ...**

1 - vladno ali državno ustanovo	33,4
2 - privatno podjetje ali industrijo	38,5
3 - privatno neprofitno organizacijo	1,2
8 - se ne nanaša	15,0
9 - ne vem	1,0
0 - b. o.	11,0

**V244 Ali so naloge, ki jih opravljate pri svojem delu, večinoma take, da zahtevajo fizični napor, ali pa opravljate večinoma umsko delo? Če sedaj ne delate, povejte za svoje glavno delo v preteklosti. Uporabite lestvico, kjer 1 pomeni »večinoma fizično delo«, 10 pa pomeni »večinoma umsko delo«**

večinoma fizično delo						večinoma umsko delo				se ne nanaša	ne vem	b.o.
01	02	03	04	05	06	07	08	09	10	88	99	00
10,8	3,4	4,5	2,8	13,9	6,7	4,5	8,5	6,6	16,3	12,9	0,1	9,1

**V245** Ali so naloge, ki jih opravljate pri svojem delu, večinoma rutinske ali večinoma ustvarjalne? Če sedaj ne delate, povejte za svoje glavno delo v preteklosti. Uporabite lestvico, kjer 1 pomeni »večinoma rutinske naloge«, 10 pa pomeni »večinoma ustvarjalne naloge«.

večinoma rutinske naloge						večinoma ustvarjalne naloge						se ne nanaša	ne vem	b.o.
01	02	03	04	05	06	07	08	09	10	88	99	00		
9,3	6,5	6,1	4,9	10,5	7,0	6,7	12,4	6,5	7,7	13,0	0,1	9,4		

**V246** V kakšni meri ste samostojni pri opravljanju svojih delovnih nalog? Če sedaj ne delate, povejte za svoje glavno delo v preteklosti. Uporabite lestvico, kjer 1 pomeni »sploh nisem samostojen«, 10 pa pomeni »popolnoma sem samostojen«.

sploh nisem samostojen						popolnoma sem samostojen						se ne nanaša	ne vem	b.o.
01	02	03	04	05	06	07	08	09	10	88	99	00		
3,0	1,9	2,0	2,3	6,2	3,5	6,9	13,6	12,2	25,7	13,1	0,6	9,1		

**V247** Ali sedaj nadzirate ali pa ste prej nadzirali druge pri delu?

1 - da	32,7
2 - ne	41,9
8 - se ne nanaša	15,0
9 - ne vem	0,1
0 - b. o.	10,2

**V248** Ali ste vi na splošno tisti, ki v vašem gospodinjstvu pridobiva največ dohodka?

1 - da	-----> preskok k V251	42,9
2 - ne		53,5
9 - ne vem		2,0
0 - b. o.		1,5

**V249** Ali je tisti, ki na splošno v gospodinjstvu pridobiva največ dohodka, sedaj zaposlen, ali ni?

1 - da	39,1
2 - ne	17,7
8 - se ne nanaša	34,1
9 - ne vem	1,3
0 - b. o.	7,8

**V250** Kakšno je (bilo) njegovo/njeno delo? Napišite in obkrožite na spodnji lestvici.

01 - delodajalec, direktor v podjetju z 10 ali več zaposlenimi	0,8
02 - delodajalec, direktor podjetja z manj kot 10 zaposlenimi	3,3
03 - strokovnjak, uslužbenec na visoki ravni (odvetnik, računovodja, učitelj itd.)	10,1
04 - uslužbenec (uradnik), ki nadzira druge	4,2
05 - uslužbenec (uradnik), ki ne nadzira drugih	5,2
06 - predelavec in kontrolor	1,7
07 - kvalificiran delavec (KV)	20,2
08 - polkvalificiran delavec (PK)	10,5
09 - nekvalificiran delavec (NK)	2,8
10 - samostojni kmet	0,8
11 - kmetijski delavec	0,5
12 - član oboroženih sil (SV), policist, varnostnik	0,6
13 - nikoli ni bil zaposlen	1,0
88 - se ne nanaša	29,7
99 - ne vem	1,5
00 - b.o.	7,1



**V251 Ali je vaša družina v preteklem letu dni ...**

1 - privarčevala denar	32,7
2 - ravno še shajala	43,3
3 - porabila nekaj prihrankov	13,2
4 - porabila prihranke in si sposodila denar	5,7
9 - ne vem	3,5
0 - b. o.	1,6

**V252 Ljudje včasih označujejo sami sebe kot pripadnika razreda delavcev, srednjega razreda, zgornjega ali spodnjega razreda. Ali bi vi zase rekli, da sodite v:**

1 - zgornji razred	1,2
2 - zgornji srednji razred	20,7
3 - spodnji srednji razred	33,8
4 - delavski razred	33,0
5 - spodnji razred	4,3
9 - ne vem	4,7
0 - b. o.	2,3

**V253 Tu je dohodkovna lestvica od 1 do 10, kjer 1 pomeni »najnižjo dohodkovno skupino«, 10 pa »najvišjo dohodkovno skupino« v Sloveniji. Prosim vas, da ocenite, v katero skupino sodi vaše gospodinjstvo, pri tem pa upoštevajte vse plače, pokojnine in vse druge dohodke članov vašega gospodinjstva.**

najnižja dohodkovna skupina							najvišja dohodkovna skupina				ne vem	b.o.
01	02	03	04	05	06	07	08	09	10	99	00	
4,5	6,9	9,5	13,5	25,4	14,9	14,0	5,0	0,8	0,6	3,0	1,9	

**V254 Anketiranec je med intervjujem pokazal...**

1 - veliko zanimanje	51,2
2 - zanimanje do neke mere	39,8
3 - ni ga kaj dosti zanimalo	9,0

**V255 Velikost kraja:**

1 - manj kot 2000	48,0
2 - od 2000 do 5000	15,9
3 - od 5000 do 10.000	6,7
4 - od 10.000 do 20.000	6,9
5 - od 20.000 do 50.000	6,5
6 - od 50.000 do 100.000	3,2
7 - od 100.000 do 500.000	9,9
8 - več kot 500.000	2,8

**Velikost naselja:**

1 - hiša na samem, zaselek ali manjša vas (oddaljena od pošte, šole, trgovine) z do 500 prebivalcev	33,7
2 - vas, kraj (s šolo, pošto, trgovino), trg z nad 500 do 2000 prebivalci	19,7
3 - kraj z nad 2000 do 4000 prebivalci	10,6
4 - kraj z nad 4000 do 10.000 prebivalci	8,3
5 - kraj z nad 10.000 do 50.000 prebivalcev	12,3
6 - kraj z nad 50.000 prebivalci (Ljubljana, Maribor)	15,4

**Tip krajevne skupnosti:**

1 - mestna	36,6
2 - primestna	15,6
3 - vaška	47,6

**Čas trajanja razgovora (oceni!):**

1 - do 45 minut	14,3
2 - 45 minut do 1 ure	34,5
3 - 1 ura do 1,15 ure	32,8
4 - 1,15 do 1,30 ure	11,2
5 - 1,30 do 1,45 ure	4,3
6 - 1,45 do 2 ure	2,0
7 - več kot 2 uri	0,8

## **SLOVENSKO JAVNO MNENJE 2005/4 STALIŠČA O REFORMAH**

**Okrajšan naslov projekta:** SJM05/4

**Osnovna vsebina projekta:** stališča o družbenih in ekonomskih reformah; razumevanje socialne vloge države; ljudsko budžetiranje; odnos do konkretnih reformnih ukrepov; vloga sindikatov; demografska vprašanja.

**Naročnika:** CJMMK, Agencija za raziskovalno dejavnost RS

**Ustanova izvajalka:** Univerza v Ljubljani, Fakulteta za družbene vede, Inštitut za družbene vede, Center za raziskovanje javnega mnenja in množičnih komunikacij

**Raziskovalna skupina:** Niko Toš, Brina Malnar (vodja programske skupine SJM), Slavko Kurdija, Mitja Hafner Fink, Samo Uhan, Ivan Bernik, Vlado Mihelj, Matej Kovačič, Sergio Švara, Rebeka Falle, Živa Broder, Tina Vovk, člani raziskovalne skupine in Ivi Kecman, tajnica projekta.

**Instrument in izvedba:** standardizirani vprašalnik; 95 posebej izbranih in izšolanih anketarjev.

**Enota opazovanja in vzorec:** Raziskava je bila izvedena na reprezentativnem vzorcu (N=1620) polnoletnih državljanov Republike Slovenije. Realizirani vzorec N=1037.

**Čas izvedbe raziskave:** oktober/november 2005.

**Datoteka:** SJM05/4

**Uporaba:** Uporaba podatkov je dovoljena. Citiranje je obvezno. Avtorske pravice pridržane.

**Citiranje:** Toš, N. in skupina: Slovensko javno mnenje 2005/4, Stališča o reformah, Univerza v Ljubljani, Fakulteta za družbene vede, CJMMK, Ljubljana, 2005.

**S1 Kako ocenjujete materialne razmere, v katerih živite vi in vaša družina? Ocenite z lestvico od 0 do 10, pri čemer 0 pomeni najslabšo, 10 pa najboljšo oceno. V kolikšni meri ste torej zadovoljni oz. nezadovoljni z materialnimi razmerami v vaši družini?**

zelo nezadovoljen										zelo zadovoljen		ne vem	b.o.
00	01	02	03	04	05	06	07	08	09	10	88	99	
0,7	1,0	1,9	3,4	3,9	22,5	11,3	16,1	21,9	8,9	8,3	0,2	0,1	

**S2 Kako zadovoljni ste na splošno s sedanjim gospodarskim stanjem v Sloveniji? Prosimo, uporabite enako lestvico.**

izredno nezadovoljen										izredno zadovoljen		ne vem	b.o.
00	01	02	03	04	05	06	07	08	09	10	88	99	
6,4	6,3	9,2	11,8	11,4	25,6	10,9	8,1	4,3	0,9	0,9	3,7	0,8	

**S7 Kako zadovoljni ste na splošno z delovanjem demokracije v Sloveniji?**

izredno nezadovoljen										izredno zadovoljen		ne vem	b.o.
00	01	02	03	04	05	06	07	08	09	10	88	99	
6,4	6,3	6,4	11,9	8,5	27,3	10,0	8,4	4,4	0,9	1,3	7,0	1,4	

**S8 Kako zadovoljni ste s sedanjo slovensko vlado, s tem, kako opravlja svoje delo? Prosimo, uporabite lestvico od 0 do 10, kjer 0 pomeni, da ste izredno nezadovoljni, 10 pa, da ste izredno zadovoljni.**

izredno nezadovoljen										izredno zadovoljen		ne vem	b.o.
00	01	02	03	04	05	06	07	08	09	10	88	99	
6,2	6,3	6,8	8,6	8,3	22,1	10,6	11,7	8,5	1,9	3,5	4,2	1,4	

**S9 Kakšno je po vašem mnenju splošno stanje šolstva danes v Sloveniji?**

izredno slabo										izredno dobro		ne vem	b.o.
00	01	02	03	04	05	06	07	08	09	10	88	99	
3,0	3,1	6,1	9,3	8,6	20,0	13,0	14,4	11,2	3,2	3,5	4,2	0,6	

**S10 In kakšno je po vašem mnenju splošno stanje zdravstva danes v Sloveniji?**

izredno slabo										izredno dobro		ne vem	b.o.
00	01	02	03	04	05	06	07	08	09	10	88	99	
5,2	3,1	6,7	10,8	11,5	21,2	11,6	12,6	9,6	2,6	2,9	1,6	0,6	

**S11 Ko gledajo na prihodnost, so nekateri ljudje bolj črnogledi, pravimo, da so pesimistični, drugi pa vidijo prihodnost bolj rožnato, so optimistični. Kako bi opredelili sebe na lestvici od 0 do 10, kjer 0 pomeni, da ste velik pesimist, 10 pa, da ste velik optimist?**

pesimist										optimist		ne vem	b.o.
00	01	02	03	04	05	06	07	08	09	10	88	99	
1,0	1,0	2,1	4,5	3,8	17,8	8,1	15,0	20,8	9,5	12,6	3,0	0,8	

Spodaj je zapisanih nekaj trditev o politiki. Prosim vas, da poveste, ali se z njimi strinjate ali se ne strinjate.

		se strinjam 1	se ne strinjam 2	ne vem 9	b.o. 0
S12	Ljudje, kot sem jaz, nimajo nobenega vpliva na početje vlade.	79,2	15,9	4,1	0,8
S13	Pogosto je politika tako zapletena, da ljudje, kot sem jaz, komaj razumejo, za kaj gre.	61,4	34,1	3,5	1,0
S14	Stranke želijo le glasove, volivci in njihovi pogledi jih ne zanimajo.	78,7	13,4	6,8	1,2
S15	Politikov ne vznemirja prav dosti, kaj mislijo ljudje, kot sem jaz.	81,2	11,6	6,1	1,2
S16	Precej se razumem na politiko.	23,7	68,6	6,1	1,6
S17	Pri nas je zgolj nekaj močnih posameznikov, vsi ostali nimajo nobenega vpliva na to, kaj počne oblast.	65,9	22,6	9,9	1,6

Sedaj vam bom prebral različne vidike in področja, na katere bi kot Slovenci (državljeni Slovenije) lahko bili ponosni. Za vsako posamezno področje mi s pomočjo dane lestvice povejte, v kakšni meri ste vi osebno ponosni nanj. Ocene so kot v šoli: 1 pomeni "prav nič nisem ponosen", 5 pa "zelo sem ponosen".

		prav nič nisem ponosen				zelo sem ponosen		ne vem 9	b.o. 0
		1	2	3	4	5			
S19	na slovensko zgodovino	2,4	3,8	20,9	30,8	39,4	1,8	0,9	
S20	na demokratske institucije v Sloveniji	5,3	16,4	38,0	21,5	10,7	6,9	1,2	
S21	na gospodarske uspehe Slovenije	4,5	13,7	40,6	27,0	10,8	2,4	1,0	
S22	na socialno varnost in socialne storitve v Sloveniji	6,5	16,6	39,0	24,5	10,4	2,0	1,1	
S23	na slovenske uspehe v športu	1,1	2,1	8,4	31,4	53,5	2,2	1,3	
S24	na osamosvojitve Slovenije	1,7	1,8	7,5	23,5	63,4	1,2	0,9	
S25	na možnosti političnega soodločanja v Sloveniji	5,6	11,7	30,8	26,8	16,9	6,4	1,9	
S26	na strpnost znotraj slovenske družbe	6,9	18,0	36,5	21,0	10,9	4,7	1,9	
S27	na kulturo v Sloveniji	1,5	6,8	22,4	40,1	25,2	2,4	1,6	

V večini dežel obstajajo razlike in celo spori in konflikti med različnimi družbenimi skupinami. Kako ostri so po vaši oceni v Sloveniji konflikti med spodaj navedenimi skupinami?

		zelo ostri		niso preveč ostri		ni teh sporov	ne vem 9	b.o. 0
		1	2	3	4			
S29	med revnimi in bogatimi	9,9	33,7	40,4	10,2	4,5	1,3	
S30	med nezaposlenimi in zaposlenimi	6,1	28,1	45,1	13,7	5,5	1,5	
S31	med vodstvi podjetij in delavci	13,2	42,0	33,7	4,0	5,8	1,4	
S32	med mladimi in starimi	3,5	20,8	50,2	20,2	4,1	1,3	
S33	med moškimi in ženskami	1,4	13,7	53,2	25,7	4,7	1,3	
S34	med Slovenci in priseljenci	8,1	31,5	44,1	8,9	5,8	1,6	
S35	med političnimi levičarji in političnimi desničarji	17,3	42,2	21,9	4,4	12,3	1,8	
S36	med vernimi in nevernimi	5,5	20,0	43,2	23,0	6,6	1,7	

**S37 Kaj vam pomeni zasebna lastnina (izberite odgovor, ki vam najbolj ustreza)?**

1 - zasebna lastnina je sredstvo za izkoriščanje drugih ljudi	1,4
2 - je pogoj za varno prihodnost	17,9
3 - je pogoj za samostojno življenje in samostojno oblikovanje svoje prihodnosti	61,1
4 - je sredstvo za brezskrbno in lagodno življenje	13,1
5 - drugo	1,0
9 - <i>ne vem</i>	4,6
0 - <i>b.o.</i>	0,8

Ali soglašate ali ne soglašate z naslednjimi trditvami..

**S38 Vlada je odgovorna za to, da zmanjša razlike v dohodkih med ljudmi z visokimi dohodki in ljudmi z nizkimi dohodki.**

1 - močno soglašam	36,6
2 - soglašam	40,2
3 - niti soglašam, niti ne soglašam	13,2
4 - ne soglašam	5,6
5 - močno ne soglašam	0,7
9 - <i>ne vem</i>	2,3
0 - <i>b.o.</i>	1,4

**S39 Večje razlike v dohodkih so potrebne za napredek in blagostanje Slovenije.**

1 - močno soglašam	3,1
2 - soglašam	17,6
3 - niti soglašam, niti ne soglašam	22,0
4 - ne soglašam	40,9
5 - močno ne soglašam	10,4
9 - <i>ne vem</i>	5,0
0 - <i>b.o.</i>	1,1

**S40 Kaj mislite, ali bi morali ljudje z visokimi dohodki plačevati večji delež svojega dohodka za davek, v primerjavi s tistimi, ki imajo nizke dohodke, ali naj bi plačevali enak ali manjši delež dohodka za davke?**

1 - dosti večji delež	25,9
2 - večji delež	59,2
3 - enak delež	8,1
4 - manjši delež	1,2
5 - dosti manjši delež	0,7
9 - <i>ne vem</i>	3,6
0 - <i>b.o.</i>	1,4

Ali je pravično, ali ni pravično – je prav ali ni prav...

**S41 ... da si ljudje z višjimi dohodki lahko s plačilom zagotovijo boljše zdravstveno oskrbo kot ljudje z nizkimi dohodki?**

1 - zelo pravično, zagotovo prav	2,9
2 - deloma pravično, prav	9,5
3 - niti pravično, niti nepravično, mešani občutki	14,4
4 - deloma nepravično, narobe	18,0
5 - zelo nepravično, zagotovo narobe	52,7
9 - <i>ne vem</i>	1,5
0 - <i>b.o.</i>	0,9

<b>S42</b>	<b>... da ljudje z višjimi dohodki lahko omogočijo boljše izobrazbo svojim otrokom, kot ljudje z nižjimi dohodki?</b>	
	1 - zelo pravično, zagotovo prav	2,2
	2 - deloma pravično, prav	8,1
	3 - niti pravično, niti nepravilno, mešani občutki	11,0
	4 - deloma nepravilno, narobe	17,8
	5 - zelo nepravilno, zagotovo narobe	58,1
	9 - <i>ne vem</i>	1,7
	0 - <i>b.o.</i>	1,0
<b>S43</b>	<b>V kolikšni meri soglašate ali ne s tem, da bi lahko šolniki in zdravniki odkupili šole oziroma zdravstvene ustanove na podoben način kot so zaposleni lahko odkupili svoja podjetja?</b>	
	1 - močno soglašam	1,3
	2 - soglašam	6,8
	3 - niti soglašam, niti ne soglašam	16,8
	4 - ne soglašam	37,5
	5 - sploh ne soglašam	26,5
	9 - <i>ne vem</i>	9,5
	0 - <i>b.o.</i>	1,6
<b>V231</b>	<b>Denimo, da bi bile to nedelje volitve v Državni zbor, za katero od strank s spodnje liste bi vi glasovali?</b>	
	1 - DESUS - Demokratska stranka upokojencev	3,1
	2 - LDS - Liberalna demokracija Slovenije	10,6
	3 - SLS - Slovenska ljudska stranka	3,1
	4 - SNS - Slovenska nacionalna stranka	4,5
	5 - SDS - Slovenska demokratska stranka	15,7
	6 - NSI - Nova Slovenija - Krščanska ljudska stranka	3,9
	7 - SD (prej ZLSD) - Socialni demokrati	7,2
	8 - druga stranka	3,2
	9 - <i>ne vem</i>	34,9
	0 - <i>b.o.</i>	13,8
<b>S44</b>	<b>Ali čutite, da ste neki politični stranki vendarle nekoliko bliže kot drugim strankam? (Če da) Kateri?</b>	
	1 - DESUS - Demokratski stranki upokojencev	0,6
	2 - LDS - Liberalni demokraciji Slovenije	2,8
	3 - SLS - Slovenski ljudski stranki	0,9
	4 - SNS - Slovenski nacionalni stranki	0,3
	5 - SDS - Slovenski demokratski stranki	1,7
	6 - NSI - Novi Sloveniji - Krščanski ljudski stranki	0,7
	7 - SD (prej ZLSD) - Socialnim demokratom	1,0
	8 - drugi stranki	0,6
	9 - <i>ne vem</i>	24,2
	0 - <i>b.o.</i>	16,0
	99 - <i>je navedel stranko</i>	51,3
	<b>STRANKARSKE PREFERENCE – WSKUP</b>	
	1 - DESUS - Demokratska stranka upokojencev	3,7
	2 - LDS - Liberalna demokracija Slovenije	13,4
	3 - SLS - Slovenska ljudska stranka	4,0
	4 - SNS - Slovenska nacionalna stranka	4,8
	5 - SDS - Slovenska demokratska stranka	17,5
	6 - NSI - Nova Slovenija - Krščanska ljudska stranka	4,5
	7 - SD (prej ZLSD) - Socialni demokrati	8,2
	8 - druga stranka	3,8
	9 - <i>ne vem, b.o.</i>	40,2

**V234 Ali ste volili na zadnjih volitvah v Državni zbor (oktober 2004)?**

1 - da	69,0
2 - ne	27,1
9 - ne vem	2,4
0 - b. o.	1,4

**S45 Za katero stranko oz. kandidata katere stranke ste takrat volili?**

01 - DESUS - Demokrasko stranko upokojencev	2,1
02 - LDS - Liberalno demokracijo Slovenije	13,6
03 - SLS - Slovensko ljudsko stranko	2,7
04 - SNS - Slovensko nacionalno stranko	3,4
05 - SDS - Slovensko demokratsko stranko	19,1
06 - NSI - Novao Slovenijo - Krščansko ljudsko stranko	2,9
07 - ZLSD - Združenao listo socialnih demokratov (sedaj SD)	4,6
96 - drugo stranko	1,4
97 - ne vem, koga sem volil, se ne spomnim	15,2
98 - nisem volil	26,2
99 - b.o.	8,7

**S46 Obstajajo različna mnenja o razmerah, v kakršnih smo živeli v Sloveniji v desetletjih po 2. svetovni vojni – vse do volitev 1990. Navajamo jih nekaj, vi pa povejte, katero je vam osebno najbližje?**

1 - To obdobje je čas strahu in zatiranja.	5,9
2 - Bil je marsikaj dobrega, pa tudi marsikaj slabega.	61,2
3 - To je bil čas napredka in dobrega življenja.	22,3
4 - drugo	1,4
9 - ne vem	6,8
0 - b.o.	2,4

**S47 V Sloveniji se pojavlja več različnih pogledov o medvojnih dogajanjih (1941-1945) v Sloveniji (partizanstvo, domobranstvo). Navedli vam bomo nekaj teh pogledov, vi pa povejte, kateri od njih je vam najbližji.**

1 - Partizani so bili pravičen boj zoper okupatorja, domobranci pa so nedopustno sodelovali z okupatorjem.	41,9
2 - Partizani so se borili za komunistično revolucijo, ki so se ji domobranci upravičeno uprli.	6,3
3 - Domobranci so se upravičeno uprli komunistični revoluciji v NOB, ne bi pa smeli sodelovati z okupatorjem.	15,5
4 - drugo	4,3
9 - ne vem	25,7
0 - b.o.	6,4

Na koncu pa še nekaj vprašanj o vlogi države in načrtovanih reformah.

**R01 Povejte nam prosim, za katere od naštetih stvari naj bi bila pri nas odgovorna država? Ali je država odgovorna...**

	v vsakem primeru		v nobenem primeru		
	odgovorna	delno odgovorna	odgovorna	ni odgovorna	ne vem
	1	2	3	4	9
a) zagotoviti delovno mesto za vsakogar, ki hoče delati	57,3	34,6	3,9	0,6	3,7
b) nadzorovati cene	56,6	32,7	5,6	1,4	3,7



	v vsakem primeru	delno odgovorna	v glavnem ni odgovorna	v nobenem primeru ni odgovorna	ne vem
	1	2	3	4	9
c) zagotoviti zdravstveno oskrbo za bolne	81,8	14,7	0,7	0,1	2,8
d) zagotoviti upokojencem in starim ljudem primeren življenjski standard	71,8	23,6	1,6	0,0	2,9
e) pomagati industriji, da si zagotovi razvoj	52,6	38,8	4,1	0,6	4,0
f) zagotoviti nezaposlenim primeren življenjski standard	42,6	42,0	10,0	2,1	3,2
g) znižati razlike med revnimi in bogatimi	58,6	29,1	6,8	1,8	3,7
h) zagotoviti štipendije za študente iz družin z nižjimi dohodki	75,1	20,2	1,4	0,3	3,1
i) zagotoviti dostojno prebivališče za tiste, ki si ga ne morejo privoščiti	48,9	38,1	8,1	1,4	3,6
j) strogo zakonsko preprečevati škodo, ki jo v okolju povzroča industrija	64,7	28,6	2,1	0,7	3,9

**R02 In kako uspešna je po vaši oceni slovenska vlada danes na vsakem od navedenih področij? -**

	zelo uspešna	uspešna	ni uspešna, ni ne-	ne- uspešna	zelo ne- uspešna	ne vem
	1	2	3	4	5	9
a) zagotavljanje zdravstvene oskrbe za bolne	2,9	39,2	38,8	11,1	2,0	6,1
b) zagotavljanje primernega življenjskega standarda za ostarele	1,9	34,9	42,7	12,2	2,2	6,1
c) spoprijemanje s pojavi, ki ogrožajo varnost Slovenije	2,7	37,3	35,5	11,6	1,8	11,1
d) omejevanje kriminala	1,4	21,2	32,0	30,9	8,4	6,2
e) boj proti brezposelnosti	1,0	11,3	31,5	39,8	10,5	5,9
f) varovanje okolja	1,3	21,2	44,9	22,4	3,5	6,8
g) omejevanje rasti neenakosti med ljudmi	1,0	10,9	38,8	33,0	7,0	9,4
h) zaščita osnovnih pravic delavcev in zaposlenih	1,4	16,2	34,1	31,2	9,2	7,8

**R03** Našteli vam bomo nekaj ukrepov, ki jih lahko sprejme vlada v zvezi s sedanjim gospodarskim položajem. Za vsakega od njih nam povejte, ali ga priporočate, ali odsvetujete.

	močno priporo- čam 1	do neke mere priporo- čam 2	niti priporočam – niti odsvetujem 3	do neke mere odsvetu- jem 4	močno odsvetu- jem 5	ne vem 9
a) zmanjšanje izdatkov države (proračuna)	37,6	33,9	12,1	3,6	1,2	11,7
b) financiranje programov zaposlovanja	44,3	38,3	7,6	0,5	0,6	8,8
c) manj zakonskih predpisov za gospodarstvo	22,0	36,5	19,6	5,9	1,5	14,6
d) podpora industriji pri razvoju novih proizvodov in tehnologije	41,3	36,6	9,8	1,6	0,4	10,2
e) podpora nazadujočim vejam industrije, da bi zagotovili delovna mesta	31,2	32,1	15,4	8,1	4,8	8,3

**R04** Vladni odbor za reforme je javnost obvestil o predlogu ekonomskih in socialnih reform, ki naj bi izboljšale konkurenčnost slovenskega gospodarstva. Menijo, da se moramo marsičemu odpovedati, da bi lahko šli v korak s tehnološkim razvojem. Pogledi na predlagane reformne ukrepe so različni: eni so deležni visokega soglasja, drugi pa ne. Navedli vam bomo nekatere od njih, vi pa ocenite, ali so za vas osebno 1 – v celoti sprejemljivi, 2 – delno sprejemljivi, 3 – v glavnem nesprejemljivi, 4 – v celoti nesprejemljivi oz. o njih nimate mnenja.

	v celoti sprejem- ljivi 1	delno sprejem- ljivi 2	v glavnem nespre- jemljivi 3	v celoti nespre- jemljivi 4	ne vem, b.o. 9
b) ukiniti "davek na izplačane plače" (ki ga plačujejo podjetja in ustanove na osnovi plačilnih list).	35,0	37,1	6,7	4,1	17,1
c) pridobiti več sredstev iz evropskih skladov	67,1	21,0	2,1	1,0	8,8
d) namesto dosedanje nižje stopnje DDV (8,5%) za prehrano in nekatere osnovne dobrine naj bi v prihodnje za vse dobrine veljala enotna davčna stopnja DDV (sedaj 20%)	5,5	12,2	21,3	50,9	10,0
f) pospešiti prodajo državnih deležev v gospodarskih družbah, podjetjih	15,9	31,1	17,2	13,4	22,5
g) privatizirati državne banke in zavarovalnice	9,1	31,9	19,5	19,5	20,1
h) uvesti šolnine za univerzitetni študij	6,4	11,1	21,6	52,7	8,3
i) ustanavljati privatne univerze	9,0	28,7	19,9	30,6	11,9
j) ukiniti olajšave za študentsko delo	6,3	10,9	20,3	53,7	8,8

**R05 Navedli vam bomo še nekaj idej in predlogov, vi pa povejte, ali se vam zdijo sprejemljivi, ali ne?**

	v celoti sprejem- ljivo 1	delno sprejem- ljivo 2	v glavnem nespre- jemljivo 3	v celoti nespre- jemljivo 4	ne vem, b.o. 9
a) zmanjšati vpliv sindikatov pri določanju pravic zaposlenih	4,9	17,2	26,0	42,3	9,5
b) zaposleni naj prevzamejo več denarnih bremen za svojo zdravstveno in socialno varnost	3,3	17,1	28,8	43,5	7,3
c) sprostiti odpuščanje in najemanje delavcev – odvisno od potreb podjetij	3,7	19,0	28,5	39,4	9,4
d) dvigniti starostno mejo za upokožitev	1,8	5,6	17,4	69,4	5,8
e) izenačiti pogoje upokojevanja za moške in ženske	10,8	17,6	21,6	41,8	8,2
f) z dodatki (bonusi) vzpodbuditi čim poznejše upokojevanje	5,3	15,3	20,2	50,2	9,0
g) ukiniti dodatke za delovno dobo	1,4	5,7	16,6	69,5	6,8
h) ukiniti nadomestila za prevoz, prehrano in regres	1,1	4,0	12,1	77,6	5,3
i) zmanjšati bolniška nadomestila	2,5	7,7	17,0	66,3	6,5

**R06 V kolikšni meri se strinjate ali ne strinjate z naslednjima trditvama?**

	v celoti se strinjam 1	se strin- jam 2	niti strinjam – niti ne strin- jam 3	ne strin- jam se 4	sploh se ne strin- jam 5	ne vem, b.o. 9
a) Sindikati so zelo pomembni za varnost zaposlitve.	23,4	29,7	23,9	9,6	4,7	8,6
b) Brez sindikatov bi bili delovni pogoji zaposlenih bistveno slabši kot so sedaj.	24,6	33,8	21,9	8,2	3,1	8,4

**DEMOGRAFIJA**
**V235 Spo1**

1 - moški	46,5
2 - ženski	53,5

**V236 Ali mi lahko poveste leto vašega rojstva?**
**V237 To pomeni, da imate \_\_\_\_\_ let**

1 - do 30 let	23,5
2 - 31 do 45 let	28,0
3 - 46 do 60 let	25,1
4 - 61 let in več	23,4

**V238 Katero najvišjo stopnjo izobrazbe ste si pridobili? (če je študent, obkrožiti tisto stopnjo, za katero pričakuje, da jo bo končal)**

1 - brez formalne izobrazbe	0,9
2 - nedokončana osnovna šola	3,1
3 - končana osnovna šola	15,6
4 - nedokončana srednja šola: tehnični, strokovni tip šole	4,7
5 - končana srednja šola, tehnični, strokovni tip šole	42,2
6 - nedokončana srednja šola, splošni tip šole (gimnazija)	0,8
7 - končana srednja šola, splošni tip šole (gimnazija)	8,1
8 - nekaj univerzitetne izobrazbe, brez diplome ali dokončana višja šola	10,2
9 - univerzitetna izobrazba, z diplomom	14,0
0 - ne vem, ni odgovora	0,4

**V239 Pri kateri starosti ste končali svoje redno šolanje?**

Če se anketiranec še šola:

**Pri kateri starosti pričakujete, da boste končali svoje redno šolanje?**

**Prosimo ne upoštevajte vaještva v okviru šole.**

*PODATKI SO V DATOTEKI*

**V240 Ali živite skupaj s starši?**

1 - da	28,0
2 - ne	71,6
0 - b. o.	0,4

**V241 Ali ste sedaj zaposleni ali niste? (če ste) Koliko ur delate na teden?**

Če imate več kot eno zaposlitev, upoštevajte le vašo glavno zaposlitev.

**je zaposlen**

1 - polni delovni čas (30 ur na teden ali več)	44,5
2 - skrajšan delovni čas (manj kot 30 ur na teden)	1,5
3 - samozaposlen	2,7

**ni zaposlen**

4 - upokojen	27,9
5 - gospodinja, ni zaposlena drugje	4,7
6 - študent	9,2
7 - brezposeln	8,3
8 - drugo (podatki so v datoteki)	1,0
0 - b. o.	0,3

*(Če je odgovor »da«, nadaljujte z vprašanjem V242.*

*Če je odgovor »ne«, vprašajte, ali je bil respondent zaposlen v preteklosti; če je bil, nadaljujte z vprašanjem V242.*

*Če je odgovor »ne« in respondent prej ni bil zaposlen, preidite k vprašanju V248)*

**V242 V katerem poklicu/zaposlitvi delate večino časa? Če sedaj ne delate, povejte za svoje glavno delo v preteklosti. Kakšno je (bilo) vaše delo?**

(šifrirati po spodnji listi, vendar te liste ne prebrati!)

01 - delodajalec, direktor v podjetju z 10 ali več zaposlenimi	0,9
02 - delodajalec, direktor podjetja z manj kot 10 zaposlenimi	3,6
03 - strokovnjak, uslužbenec na visoki ravni (odvetnik, računovodja, učitelj itd.)	11,2
04 - uslužbenec (uradnik), ki nadzira druge	7,3
05 - uslužbenec (uradnik), ki ne nadzira drugih	9,5
06 - predelavec in kontrolor	3,6
07 - kvalificiran delavec (KV)	25,7
08 - polkvalificiran delavec (PK)	4,3
09 - nekvalificiran delavec (NK)	7,7

10 - samostojni kmet	0,8
11 - kmetijski delavec	1,2
12 - član oboroženih sil (SV), policist, varnostnik	0,5
13 - nikoli ni bil zaposlen	9,5
99 - ne vem	0,9
00 - b.o.	13,5

**V243 Za kakšno ustanovo delate? Če sedaj ne delate, povejte za svoje glavno delo v preteklosti. Ali sedaj delate ali pa ste prej delali za ...**

1 - vladno ali državno ustanovo	33,4
2 - privatno podjetje ali industrijo	38,5
3 - privatno neprofitno organizacijo	1,2
8 - se ne nanaša	15,0
9 - ne vem	1,0
0 - b. o.	11,0

**V244 Ali so naloge, ki jih opravljate pri svojem delu, večinoma take, da zahtevajo fizični napor, ali pa opravljate večinoma umsko delo? Če sedaj ne delate, povejte za svoje glavno delo v preteklosti. Uporabite lestvico, kjer 1 pomeni »večinoma fizično delo«, 10 pa pomeni »večinoma umsko delo«**

večinoma fizično delo						večinoma umsko delo				se ne nanaša	ne vem	b.o.
01	02	03	04	05	06	07	08	09	10	88	99	00
10,8	3,4	4,5	2,8	13,9	6,7	4,5	8,5	6,6	16,3	12,9	0,1	9,1

**V245 Ali so naloge, ki jih opravljate pri svojem delu, večinoma rutinske ali večinoma ustvarjalne? Če sedaj ne delate, povejte za svoje glavno delo v preteklosti. Uporabite lestvico, kjer 1 pomeni »večinoma rutinske naloge«, 10 pa pomeni »večinoma ustvarjalne naloge«.**

večinoma rutinske naloge						večinoma ustvarjalne naloge				se ne nanaša	ne vem	b.o.
01	02	03	04	05	06	07	08	09	10	88	99	00
9,3	6,5	6,1	4,9	10,5	7,0	6,7	12,4	6,5	7,7	13,0	0,1	9,4

**V246 V kakšni meri ste samostojni pri opravljanju svojih delovnih nalog? Če sedaj ne delate, povejte za svoje glavno delo v preteklosti. Uporabite lestvico, kjer 1 pomeni »sploh nisem samostojen«, 10 pa pomeni »popolnoma sem samostojen«.**

sploh nisem samostojen						popolnoma sem samostojen				se ne nanaša	ne vem	b.o.
01	02	03	04	05	06	07	08	09	10	88	99	00
3,0	1,9	2,0	2,3	6,2	3,5	6,9	13,6	12,2	25,7	13,1	0,6	9,1

**V247 Ali sedaj nadzirate ali pa ste prej nadzirali druge pri delu?**

1 - da	32,7
2 - ne	41,9
8 - se ne nanaša	15,0
9 - ne vem	0,1
0 - b. o.	10,2

**S48 Koliko, če sploh, vas skrbi, da bi izgubili zaposlitev?**

1 - zelo me skrbi	10,1
2 - do neke mere me skrbi	17,5
3 - bolj malo me skrbi	8,8
4 - sploh me ne skrbi	15,5
8 - se ne nanaša	42,2
9 - ne vem	0,6
0 - b.o.	5,3

<b>R08</b>	<b>Ali ste ali niste član sindikata?</b>	
	1 - sem član	21,2
	2 - nisem član -----> preskok k vpr. R10	61,8
	9 - brez odgovora	17,0
	(Če da)	
<b>R09</b>	<b>Povejte, v kateri sindikat ste včlanjeni?</b>	
	1 - Zveza svobodnih sindikatov Slovenije	10,2
	2 - Neodvisnost, Konfederacija novih sindikatov Slovenije	0,9
	3 - Konfederacija sindikatov 90 Slovenije	0,0
	4 - Pergam, Konfederacija sindikatov Slovenije	0,3
	5 - Slovenska zveza sindikatov Alternativa	0,0
	6 - Zveza delavskih sindikatov Slovenije – Solidarnost	0,6
	7 - SVIZ - Sindikat vzgoje, izobraževanja, znanosti in kulture Slovenije	2,1
	8 - Sindikat zdravstva in socialnega varstva Slovenije	1,9
	9 - drugo	24,5
	0 - ne vem, brez odgovora, ni član sindikata	59,5
<b>R10</b>	<b>Ali ste član/članice kake politične stranke?</b>	
	1 - da, sem član	3,7
	2 - ne, nisem član	82,5
	9 - brez odgovora	13,8
<b>V248</b>	<b>Ali ste vi na splošno tisti, ki v vašem gospodinjstvu pridobiva največ dohodka?</b>	
	1 - da -----> preskok k V251	42,9
	2 - ne	53,5
	9 - ne vem	2,0
	0 - b. o.	1,5
<b>V249</b>	<b>Ali je tisti, ki na splošno v gospodinjstvu pridobiva največ dohodka, sedaj zaposlen, ali ni?</b>	
	1 - da	39,1
	2 - ne	17,7
	8 - se ne nanaša	34,1
	9 - ne vem	1,3
	0 - b. o.	7,8
<b>V250</b>	<b>Kakšno je (bilo) njegovo/njeno delo? Napišite in obkrožite na spodnji lestvici</b>	
	01 - delodajalec, direktor v podjetju z 10 ali več zaposlenimi	0,8
	02 - delodajalec, direktor podjetja z manj kot 10 zaposlenimi	3,3
	03 - strokovnjak, uslužbenec na visoki ravni (odvetnik, računovodja, učitelj itd.)	10,1
	04 - uslužbenec (uradnik), ki nadzira druge	4,2
	05 - uslužbenec (uradnik), ki ne nadzira drugih	5,2
	06 - predelavec in kontrolor	1,7
	07 - kvalificiran delavec (KV)	20,2
	08 - polkvalificiran delavec (PK)	10,5
	09 - nekvalificiran delavec (NK)	2,8
	10 - samostojni kmet	0,8
	11 - kmetijski delavec	0,5
	12 - član oboroženih sil (SV), policist, varnostnik	0,6
	13 - nikoli ni bil zaposlen	1,0
	88 - se ne nanaša	29,7
	99 - ne vem	1,5
	00 - b.o.	7,1

**V251 Ali je vaša družina v preteklem letu dni ...**

1 - privarčevala denar	32,7
2 - ravno še shajala	43,3
3 - porabila nekaj prihrankov	13,2
4 - porabila prihranke in si sposodila denar	5,7
9 - ne vem	3,5
0 - b. o.	1,6

**V252 Ljudje včasih označujejo sami sebe kot pripadnika razreda delavcev, srednjega, zgornjega ali spodnjega razreda. Ali bi vi zase rekli, da sodite v:**

1 - zgornji razred	1,2
2 - zgornji srednji razred	20,7
3 - spodnji srednji razred	33,8
4 - delavski razred	33,0
5 - spodnji razred	4,3
9 - ne vem	4,7
0 - b. o.	2,3

**V253 Tu je dohodkovna lestvica od 1 do 10, kjer 1 pomeni »najnižjo dohodkovno skupino«, 10 pa »najvišjo dohodkovno skupino« v Sloveniji. Prosim vas, da ocenite, v katero skupino sodi vaše gospodinjstvo, pri tem pa upoštevajte vse plače, pokojnine in vse druge dohodke članov vašega gospodinjstva.**

najnižja dohodkovna skupina							najvišja dohodkovna skupina				ne vem	b.o.
01	02	03	04	05	06	07	08	09	10	99	00	
4,5	6,9	9,5	13,5	25,4	14,9	14,0	5,0	0,8	0,6	3,0	1,9	

**V254 Anketiranec je med intervjujem pokazal...**

1 - veliko zanimanje	51,2
2 - zanimanje do neke mere	39,8
3 - ni ga kaj dosti zanimalo	9,0

**V255 Velikost kraja:**

1 - manj kot 2000	48,2
2 - od 2000 do 5000	15,7
3 - od 5000 do 10.000	6,8
4 - od 10.000 do 20.000	6,9
5 - od 20.000 do 50.000	6,5
6 - od 50.000 do 100.000	3,2
7 - od 100.000 do 500.000	9,9
8 - več kot 500.000	2,8

**Velikost naselja:**

1 - hiša na samem, zaselek ali manjša vas (oddaljena od pošte, šole, trgovine) z do 500 prebivalcev	33,7
2 - vas, kraj (s šolo, pošto, trgovino), trg z nad 500 do 2000 prebivalci	19,7
3 - kraj z nad 2000 do 4000 prebivalci	10,6
4 - kraj z nad 4000 do 10.000 prebivalci	8,3
5 - kraj z nad 10.000 do 50.000 prebivalcev	12,3
6 - kraj z nad 50.000 prebivalci (Ljubljana, Maribor)	15,4

**Tip krajevne skupnosti:**

1 - mestna	36,6
2 - primestna	15,7
3 - vaška	47,6

**Čas trajanja razgovora (oceni!):**

1 - do 45 minut	14,3
2 - 45 minut do 1 ure	34,5
3 - 1 ura do 1,15 ure	32,8
4 - 1,15 do 1,30 ure	11,2
5 - 1,30 do 1,45 ure	4,3
6 - 1,45 do 2 ure	2,0
7 - več kot 2 uri	0,8



## **SLOVENSKO JAVNO MNENJE 2006/1**

### **EVROPSKA DRUŽBOSLOVNA RAZISKAVA (EUROPEAN SOCIAL SURVEY, ESS 2006)**

**Osnovna vsebina projekta:** spremljanje medijev: televizije, radia, časopisov; uporaba interneta; zaupanje ljudem; pripravljenost pomagati drugim; vprašanja o vladi in politiki; zanimanje za politiko, zapletenost politike, ustvarjanje mnenja o političnih vprašanjih; zaupanje političnim ustanovam; udeležba na volitvah; katero stranko je volil na zadnjih volitvah; oblike politične participacije; kateri stranki je blizu; v kateri stranki je član; odnos do leve in desne; zadovoljstvo z življenjem, gospodarskim stanjem, vlado, delovanjem demokracije, šolstvom in zdravstvom v Sloveniji; poenotenje Evropske unije; anketirančev odnos do priseljencev v Slovenijo: do priseljencev s podobnim in različnim narodnostnim izvorom kot ga ima večina prebivalcev Slovenije ter iz revnejših držav zunaj Evrope, vpliv priseljencev na gospodarstvo, kulturo in kvaliteto življenja; sreča, druženje s prijatelji, občutek varnosti v domači soseski ter skrb zaradi možnosti vloma ali nasilnega napada; verjetnost terorističnega napada; vprašanja o anketirančevem življenju: ocena zdravja, vernost in obiskovanje verskih obredov; državljanstvo; narodnostni izvor staršev; vprašanja o samostojnem življenju, zakonskem stanu ter številu otrok in vnukov; ocene idealnih starosti ob pomembnih življenjskih dogodkih ter starostna umestitev življenjskih obdobij za moške ali ženske; anketirančevo odobravanje ter reakcija večine ljudi na našete dogodke v življenju moškega ali ženske; načrtovanje prihodnosti; pogledi na upokojevanje; prostovoljne in dobrodelne dejavnosti; pogledi na življenje: zadovoljstvo, razpoloženja in občutki; zadovoljstvo z zaposlitvijo ter primerjava dohodkov z dohodki drugih ljudi; vprašanja o članih anketirančevega gospodinjstva: število članov, spol, starost in odnos oz. sorodstvo; izobrazba, zaposlitveni status anketiranca in partnerja; višina dohodkov gospodinjstva; izobrazba in poklic staršev; ukvarjanje s športom; kateri od opisov različnih ljudi mu je podoben.

**Mednarodna raziskava:** European Social Survey, (ESS06); tretja meritev; znanstveni svetovni odbor (SAB); predsednik Max Kaase, član iz Slovenije Niko Toš.

Koordinacija mednarodnega projekta: Roger Jewell, The National Centre for Social Research, Velika Britanija; nacionalna koordinatorica Brina Malnar.

**V raziskavi je sodelovalo 26 držav:** Avstrija, Belgija, Češka, Danska, Estonija, Finska, Francija, Nemčija, Grčija, Madžarska, Islandija, Irska, Italija, Luksemburg, Nizozemska, Norveška, Poljska, Portugalska, Slovaška, Slovenija, Španija, Švedska, Švica, Turčija, Velika Britanija, Ukrajina. Mednarodna datoteka je dostopna na spletnem naslovu: <http://ess.nsd.uib.no/> ter v osrednjih nacionalnih podatkovnih arhivih in v ADP, FDV (šifra ESS06).

**Naročniki nacionalne raziskave:** Agencija za raziskovalno dejavnost RS, Ministrstvo za delo, družino in socialne zadeve, Urad za makroekonomske analize in razvoj, Služba Vlade RS za razvoj in CJMMK

**Ustanova izvajalka:** Univerza v Ljubljani, Fakulteta za družbene vede, Inštitut za družbene vede, Center za raziskovanje javnega mnenja in množičnih komunikacij

**Raziskovalna skupina:** Niko Toš, Brina Malnar (vodja programske skupine SJM), Slavko Kurdija, Mitja Hafner-Fink, Samo Uhan, Janez Štebe, Sergio Švara, Rebeka Falle, Tina Vovk, Matej Kovačič, člani raziskovalne skupine in Ivi Kecman, tajnica projekta.

**Instrument in izvedba:** standardizirani vprašalnik; 146 posebej izbranih in izšolanih anketarjev.

**Enota opazovanja in vzorec:** Raziskava je bila izvedena na reprezentativnem vzorcu (N=2340) polnoletnih državljanov Republike Slovenije, realizirani vzorec N=1476.

**Čas izvedbe raziskave:** oktober/november 2006

**Primerjalne raziskave:** SJM92/1, SJM94/2, SJM95/2, SJM04/2, SJM04/2, SJM06/1

**Datoteka:** SJM06/1

**Uporaba:** Uporaba podatkov je dovoljena. Citiranje je obvezno. Avtorske pravice pridržane.

**Citiranje:** Toš, N. in Malnar, B. in skupina: Evropska družboslovna raziskava – Slovensko javno mnenje 2006/1, Fakulteta za družbene vede, CJMMK, Ljubljana, 2006.

**A1** Prosimo ocenite, koliko časa na dan gledate televizijo na običajen dan v tednu?

00 - sploh nič	4,8
01 - manj kot $\frac{1}{2}$ ure	11,0
02 - od $\frac{1}{2}$ ure do 1 ure	24,0
03 - več kot 1 uro do $1\frac{1}{2}$ ure	14,8
04 - več kot $1\frac{1}{2}$ ure do 2 uri	15,4
05 - več kot 2 uri do $2\frac{1}{2}$ uri	11,9
06 - več kot $2\frac{1}{2}$ uri do 3 ure	7,9
07 - več kot 3 ure	9,8
88 - (ne vem)	0,0
99 - (brez odgovora)	0,5

PRESKOK (A1=01-88); n=1398

**A2** Ponovno povejte za običajen dan v tednu, koliko od časa, ki ga porabite za gledanje televizije, gledate poročila ali oddaje s politično tematiko oziroma tematiko aktualnih dogodkov?

00 - sploh nič	11,7
01 - manj kot $\frac{1}{2}$ ure	35,6
02 - od $\frac{1}{2}$ ure do 1 ure	35,0
03 - več kot 1 uro do $1\frac{1}{2}$ ure	10,5
04 - več kot $1\frac{1}{2}$ ure do 2 uri	3,6
05 - več kot 2 uri do $2\frac{1}{2}$ uri	1,6
06 - več kot $2\frac{1}{2}$ uri do 3 ure	0,6
07 - več kot 3 ure	1,1
88 - (ne vem)	0,2
99 - (brez odgovora)	0,1

**A3** Koliko časa na dan poslušate radio na običajen dan v tednu?

00 - sploh nič	12,5
01 - manj kot $\frac{1}{2}$ ure	18,1
02 - od $\frac{1}{2}$ ure do 1 ure	17,2
03 - več kot 1 uro do $1\frac{1}{2}$ ure	7,6
04 - več kot $1\frac{1}{2}$ ure do 2 uri	7,0
05 - več kot 2 uri do $2\frac{1}{2}$ uri	5,1
06 - več kot $2\frac{1}{2}$ uri do 3 ure	3,7
07 - več kot 3 ure	28,7
88 - (ne vem)	0,1
99 - (brez odgovora)	0,1

PRESKOK (A3=01-88); n=1290

**A4** In koliko časa na običajen dan v tednu na radiu poslušate poročila ali oddaje s politično tematiko oziroma tematiko aktualnih dogodkov?

00 - sploh nič	25,3
01 - manj kot $\frac{1}{2}$ ure	40,3
02 - od $\frac{1}{2}$ ure do 1 ure	20,3
03 - več kot 1 uro do $1\frac{1}{2}$ ure	4,4
04 - več kot $1\frac{1}{2}$ ure do 2 uri	2,9
05 - več kot 2 uri do $2\frac{1}{2}$ uri	1,5
06 - več kot $2\frac{1}{2}$ uri do 3 ure	1,0
07 - več kot 3 ure	3,3
88 - (ne vem)	0,8
99 - (brez odgovora)	0,2

**A5 Koliko časa na dan berete časopise na običajen dan v tednu?**

00 - sploh nič	19,7
01 - manj kot ½ ure	43,0
02 - od ½ ure do 1 ure	25,6
03 - več kot 1 uro do 1½ ure	6,6
04 - več kot 1½ ure do 2 uri	2,3
05 - več kot 2 uri do 2½ uri	1,6
06 - več kot 2½ uri do 3 ure	0,7
07 - več kot 3 ure	0,4
88 - (ne vem)	0,0
99 - (brez odgovora)	0,1

PRESKOK (A5=01-88); n=1183

**A6 In koliko tega časa porabite za branje o politiki oziroma aktualnih dogodkih?**

00 - sploh nič	32,7
01 - manj kot ½ ure	52,6
02 - od ½ ure do 1 ure	10,5
03 - več kot 1 uro do 1½ ure	1,7
04 - več kot 1½ ure do 2 uri	1,4
05 - več kot 2 uri do 2½ uri	0,1
06 - več kot 2½ uri do 3 ure	0,0
07 - več kot 3 ure	0,3
88 - (ne vem)	0,5
99 - (brez odgovora)	0,3

**A7 Kako pogosto za osebno rabo uporabljate internet – svetovni splet ali elektronsko pošto – bodisi doma bodisi v službi?**

00 - doma in v službi nima dostopa	13,9
01 - nikoli	35,3
02 - manj kot enkrat mesečno	1,6
03 - enkrat mesečno	1,3
04 - nekajkrat mesečno	3,7
05 - enkrat tedensko	3,9
06 - večkrat tedensko	10,8
07 - vsak dan	29,5
88 - (ne vem)	0,0
99 - (brez odgovora)	0,1

**A8 Če govorimo na splošno, ali bi rekli, da večini ljudi lahko zaupamo, ali menite, da je treba biti z ljudmi zelo previden? Izberite ustrezno vrednost na lestvici od 0 do 10, pri čemer 0 pomeni, da je treba biti z ljudmi zelo previden, 10 pa, da večini ljudi lahko zaupamo.**

treba je biti zelo previden											večini ljudi lahko zaupamo		(ne vem)
00	01	02	03	04	05	06	07	08	09	10	88		
13,7	7,2	10,1	11,6	9,3	19,9	7,2	9,1	8,1	1,5	2,2	0,3		

Povprečna ocena: 4,06

**A9 Ali menite, da bi vas večina ljudi skušala izkoristiti, če bi za to dobila priložnost, ali pa bi večina skušala ravnati pošteno?**

večina bi me skušala izkoristiti											večina bi skušala ravnati pošteno		(ne vem)
00	01	02	03	04	05	06	07	08	09	10	88		
6,2	4,5	7,9	10,3	9,8	25,3	7,6	10,8	10,4	2,9	3,5	0,9		

Povprečna ocena: 4,87

**A10 Kaj bi rekli, ali so ljudje večinoma pripravljeni pomagati drugim, ali pa večinoma gledajo predvsem nase?**

večinoma gledajo predvsem nase						večinoma so pripravljeni pomagati drugim						(ne vem)
00	01	02	03	04	05	06	07	08	09	10	88	
6,6	5,6	8,6	12,9	10,5	24,1	7,6	10,3	8,1	2,8	2,3	0,5	

Povprečna ocena: 4,58

**Zdaj vam bomo zastavili nekaj vprašanj o vladi in politiki na sploh.**

**B1 Kaj bi rekli, koliko se zanimate za politiko?**

1 - zelo se zanimam	7,0
2 - še kar se zanimam	36,2
3 - komaj kaj se zanimam	35,1
4 - sploh se ne zanimam	21,4
8 - (ne vem)	0,1
9 - (brez odgovora)	0,1

**B2 Kako pogosto se vam zdi politika tako zapletena, da pravzaprav ne razumete, kaj se dogaja?**

1 - nikoli	8,5
2 - zelo redko	16,6
3 - občasno	35,2
4 - pogosto	25,0
5 - zelo pogosto	11,9
8 - (ne vem)	2,8
9 - (brez odgovora)	0,1

**B3 Kako težko ali lahko si vi osebno ustvarite mnenje o različnih političnih vprašanjih?**

1 - zelo težko	9,2
2 - težko	20,4
3 - niti težko, niti lahko	38,3
4 - lahko	21,0
5 - zelo lahko	6,2
8 - (ne vem)	4,7
9 - (brez odgovora)	0,1

Prosim, da s pomočjo lestvice od 0-10 ocenite, koliko vi osebno zaupate vsaki od naslednjih ustanov. 0 pomeni, da ustanovi sploh ne zaupate, 10 pa, da ji povsem zaupate. Najprej..

	sploh ne zaupam										povsem (ne zaupam vem)		Povp. (b.o.) ocena	
	00	01	02	03	04	05	06	07	08	09	10	88		
<b>B4</b> državnemu zboru	9,2	5,1	9,0	12,5	12,1	21,6	8,8	7,6	5,6	2,0	1,6	4,7	0,1	<b>4,22</b>
<b>B5</b> pravnemu sistemu	8,6	6,3	10,0	14,6	11,6	17,6	7,5	7,5	7,5	2,0	1,4	5,4	0,1	<b>4,17</b>
<b>B6</b> policiji	6,2	4,5	8,2	10,8	8,9	18,6	10,4	9,2	10,7	5,2	4,7	2,6	0,0	<b>5,01</b>
<b>B7</b> politikom	15,2	10,5	13,6	16,7	10,4	16,7	5,8	3,6	2,8	0,8	0,9	3,1	0,1	<b>3,21</b>
<b>B8</b> političnim strankam	14,4	9,2	13,7	17,0	11,9	16,9	5,2	3,5	2,7	0,9	0,7	3,9	0,0	<b>3,25</b>
<b>B9</b> Evropskemu parlamentu	5,5	3,3	6,0	8,5	11,4	19,8	9,8	10,2	9,8	3,5	2,4	9,9	0,0	<b>4,98</b>
<b>B10</b> Organizaciji Združenih narodov OZN	6,0	3,1	6,2	8,9	10,2	18,1	10,0	9,5	10,0	4,3	3,8	9,9	0,0	<b>5,07</b>

**B11 Danes je običajno, da se nekateri ljudje iz takšnih ali drugačnih razlogov ne udeležujejo volitev. Ali ste se vi udeležili volitev v državni zbor leta 2004?**

1 - da	69,4
2 - ne	21,7
3 - nisem imel(a) volilne pravice	5,9
8 - (ne vem)	3,0

PRESKOK (B11=01); n=1024

**B12 Za katero stranko oz. kandidata katere stranke ste glasovali na volitvah za državni zbor 3. oktobra 2004?**

	n=1024	n=1476
01 - DESUS - Demokrasko stranko upokojencev	2,5	1,8
02 - LDS - Liberalno demokracijo Slovenije	21,3	14,8
03 - SLS - Slovensko ljudsko stranko	6,2	4,3
04 - SNS - Slovensko nacionalno stranko	3,3	2,3
05 - SDS - Slovensko demokratsko stranko	24,3	16,9
06 - NSI - Nova Slovenijo - Krščansko ljudsko stranko	4,4	3,0
07 - SD (prej ZLSD) - Socialne demokrate	7,2	5,0
08 - SMS - Stranko mladih Slovenije	1,0	0,7
09 - Zelene, ekološke stranke	0,3	0,2
10 - AS - Aktivno Slovenijo	0,3	0,2
11 - drugo stranko	1,0	0,7
66 - (nisem volil)	-	30,6
77 - (ne želi odgovoriti)	8,7	6,0
88 - (ne vem)	19,5	13,6

Obstaja več načinov, kako bi v Sloveniji lahko izboljšali stvari, ali pa preprečili, da bi šlo kaj narobe. Ali ste v zadnjih 12 mesecih naredili kaj od navedenega? Ali ste..

	da	ne	(ne vem)
<b>B13</b> stopili v stik s politikom ali predstavnikom državne ali občinske oblasti	15,2	84,6	0,1
<b>B14</b> delovali v politični stranki ali skupini aktivistov	3,6	96,3	0,1
<b>B15</b> delovali v kakšni drugi politični organizaciji ali zvezi	2,4	97,3	0,3
<b>B16</b> nosili značko ali nalepko v podporo neki politični akciji	3,3	96,5	0,2
<b>B17</b> podpisali peticijo	13,8	85,8	0,4
<b>B18</b> se udeležili zakonitih demonstracij	3,9	95,9	0,2
<b>B19</b> bojkotirali določene izdelke	5,0	94,5	0,5

**B20a Ali je kakšna politična stranka, ki se ji čutite bližje kot drugim strankam?**

1 - da	35,1
2 - ne	60,6
8 - (ne vem)	4,3

*PRESKOK (B20a=01); n=518*

<b>B20b</b> Katera stranka je to?	n=518	n=1476
01 - DESUS - Demokratska stranka upokojencev	3,3	1,2
02 - LDS - Liberalna demokracija Slovenije	20,8	7,3
03 - SLS - Slovenska ljudska stranka	6,0	2,1
04 - SNS - Slovenska nacionalna stranka	5,4	1,9
05 - SDS - Slovenska demokratska stranka	27,4	9,6
06 - NSI - Nova Slovenija - Krščanska ljudska stranka	7,7	2,7
07 - SD (prej ZLSD) - Socialni demokrati	16,8	5,9
08 - SMS - Stranka mladih	1,2	0,4
09 - Zelene, ekološke stranke	1,7	0,6
10 - AS - Aktivna Slovenija	0,4	0,1
11 - druga stranka	1,5	0,5
66 - (se ne nanaša)	-	64,9
77 - (ne želi odgovoriti)	6,6	2,3
88 - (ne vem)	1,0	0,3
99 - (brez odgovora)	0,2	0,1

*PRESKOK (B20b=01-08); n=478*

<b>B20c</b> Kako blizu se čutite tej stranki? Se ji čutite...	n=478	n=1476
1 - zelo blizu	13,6	4,4
2 - blizu	55,0	17,8
3 - ne preveč blizu	27,6	8,9
4 - sploh ne blizu	2,5	0,8
6 - (se ne nanaša)	-	67,6
8 - (ne vem)	1,0	0,3
9 - (brez odgovora)	0,2	0,1

**B21** Ali ste član kakšne politične stranke

1 - da	5,4
2 - ne	94,4
8 - (ne vem)	0,2

*PRESKOK (B21=01); n=79*

<b>B22</b> Katera stranka je to?	n=79	n=1476
01 - DESUS - Demokratska stranka upokojencev	6,3	0,3
02 - LDS - Liberalna demokracija Slovenije	13,9	0,7
03 - SLS - Slovenska ljudska stranka	5,1	0,3
04 - SNS - Slovenska nacionalna stranka	0,0	0,0
05 - SDS - Slovenska demokratska stranka	30,4	1,6
06 - NSI - Nova Slovenija - Krščanska ljudska stranka	16,5	0,9
07 - SD (prej ZLSD) - Socialni demokrati	19,0	1,0
08 - SMS - Stranka mladih	2,5	0,1
09 - Zeleni, ekološke stranke	0,0	0,0
10 - AS - Aktivna Slovenija	0,0	0,0
11 - druga stranka	2,5	0,1
66 - (se ne nanaša)	0,0	94,6
77 - (ne želi odgovoriti)	1,3	0,1
88 - (ne vem)	0,0	0,0
99 - (brez odgovora)	2,5	0,1

**B23** V politiki se včasih govori o levici in desnici. Kam bi vi uvrstili sami sebe na lestevici od 0 do 10, kjer pomeni 0 levico in 10 desnico?

levo												desno	(ne vem)	(b.o.)
00	01	02	03	04	05	06	07	08	09	10	88	99		
6,0	2,5	4,9	6,2	5,5	29,0	4,3	4,9	4,1	1,3	4,9	26,1	0,3		

*Povprečna ocena: 4,78*

**B24** V celoti gledano, kako zadovoljni ste sedaj s svojim življenjem? Prosim, izberite ustrezno vrednost na lestvici od 0 do 10, pri čemer pomeni 0, da ste izredno nezadovoljni, 10 pa, da ste izredno zadovoljni.

izredno nezadovoljen										izredno (ne zadovoljen vem) (b.o.)			
00	01	02	03	04	05	06	07	08	09	10	88	99	
1,6	0,7	1,7	2,8	3,4	15,8	9,4	16,1	23,8	12,7	11,6	0,3	0,1	

Povprečna ocena: 6,97

**B25** Kako zadovoljni ste na splošno s sedanjim gospodarskim stanjem v Sloveniji? Prosim, uporabite enako lestvico.

izredno nezadovoljen										izredno (ne zadovoljen vem) (b.o.)			
00	01	02	03	04	05	06	07	08	09	10	88	99	
3,5	3,2	6,3	12,9	10,9	21,7	12,3	12,6	9,6	1,4	1,8	3,7	0,0	

Povprečna ocena: 4,95

**B26** Kako zadovoljni ste s sedanjo slovensko vlado, s tem, kako opravlja svoje delo? Prosim, uporabite enako lestvico.

izredno nezadovoljen										izredno (ne zadovoljen vem) (b.o.)			
00	01	02	03	04	05	06	07	08	09	10	88	99	
5,7	5,0	9,4	13,9	11,9	20,7	8,5	8,2	6,3	2,5	2,5	5,4	0,0	

Povprečna ocena: 4,47

**B27** Kako zadovoljni ste na splošno z delovanjem demokracije v Sloveniji?

izredno nezadovoljen										izredno (ne zadovoljen vem) (b.o.)			
00	01	02	03	04	05	06	07	08	09	10	88	99	
5,4	4,1	8,1	12,6	10,8	21,3	9,5	11,9	6,3	2,1	1,3	6,6	0,0	

Povprečna ocena: 4,61

**B28** Kakšno je po vašem mnenju splošno stanje šolstva danes v Sloveniji?

izredno slabo										izredno dobro (ne vem) (b.o.)			
00	01	02	03	04	05	06	07	08	09	10	88	99	
3,0	2,8	4,7	9,3	10,6	19,2	11,7	15,5	11,9	2,8	1,9	6,4	0,1	

Povprečna ocena: 5,31

**B29** In kakšno je po vašem mnenju splošno stanje zdravstva danes v Sloveniji?

izredno slabo										izredno dobro (ne vem) (b.o.)			
00	01	02	03	04	05	06	07	08	09	10	88	99	
3,8	3,7	7,7	10,7	10,9	17,1	12,4	12,9	12,9	3,3	3,3	1,3	0,0	

Povprečna ocena: 5,17

Prosim povejte, koliko soglašate ali ne soglašate z vsako od naslednjih trditev?

	močno sogla- šam	sogla- šam	niti - niti	ne sogla- šam	sploh sogla- šam	(ne vem)	(b.o.)	Povpr. ocena
	1	2	3	4	5	8	9	
<b>B30</b> Vlada bi morala sprejeti ukrepe za zmanjšanje razlik v dohodkih med ljudmi.	31,4	47,4	10,8	6,7	0,9	2,8	0,0	<b>1,95</b>
<b>B31</b> Homoseksualci in lezbijke morajo imeti svobodo, da si uredijo življenje po lastnih željah.	11,5	40,0	20,2	14,3	8,5	5,5	0,0	<b>2,66</b>
<b>B32</b> Politične stranke, katerih cilj je odprava demokracije, je potrebno prepovedati.	16,6	31,8	16,7	19,0	3,9	11,9	0,1	<b>2,57</b>
<b>B33</b> Lahko smo prepričani, da bo moderna znanost rešila probleme v zvezi z okoljem.	3,8	26,9	27,0	30,8	5,5	5,9	0,1	<b>3,08</b>

**B34** Nekateri menijo da bi se morala Evropska unija navznoter še bolj poenotiti, drugi pa pravijo, da je že tako preveč poenotena. Kaj menite vi? Ocenite s pomočjo spodnje lestvice.

poenotenje je šlo že predaleč	poenotenja je še premalo	(ne vem)	(b.o.)									
00	01	02	03	04	05	06	07	08	09	10	88	99
2,7	2,2	4,3	5,8	6,4	25,3	8,9	10,8	10,0	4,1	5,8	13,3	0,3

Povprečna ocena: 5,61

Zdaj pa nekaj vprašanj o ljudeh iz drugih držav, ki prihajajo živeti v Slovenijo...

**B35** Kaj menite, v kolikšnem obsegu naj Slovenija dovoli priseljevanje ljudi s podobnim narodnostnim izvorom kot ga ima večina prebivalcev Slovenije?

1 - mnogim naj dovoli priselitev	14,3
2 - nekaterim naj dovoli	51,2
3 - zelo redkim naj dovoli	22,0
4 - nikomur naj ne dovoli	9,0
8 - (ne vem)	3,3
9 - (brez odgovora)	0,1

**B36** Kaj pa ljudem z drugačnim narodnostnim izvorom, kot ga ima večina prebivalcev Slovenije?

1 - mnogim naj dovoli priselitev	10,0
2 - nekaterim naj dovoli	43,6
3 - zelo redkim naj dovoli	29,5
4 - nikomur naj ne dovoli	12,8
8 - (ne vem)	3,9
9 - (brez odgovora)	0,1



**B37 In v kolikšnem obsegu naj Slovenija dovoli priseljevanje ljudi iz revnejših držav zunaj Evrope?**

1 - mnogim naj dovoli priselitev	8,7
2 - nekaterim naj dovoli	38,8
3 - zelo redkim naj dovoli	31,4
4 - nikomur naj ne dovoli	16,3
8 - (ne vem)	4,9
9 - (brez odgovora)	0,1

**B38 Ali menite, da je v splošnem dobro ali slabo za slovensko gospodarstvo, da prihajajo živet k nam priseljenci iz drugih držav?**

slabo za gospodarstvo										dobro za gospodarstvo		(ne vem) (b.o.)	
00	01	02	03	04	05	06	07	08	09	10	88	99	
8,5	6,5	9,3	12,9	9,3	21,1	8,3	8,5	7,0	2,0	1,8	4,5	0,1	

Povprečna ocena: 4,29

**B39 Ali menite, da je kulturno življenje v Sloveniji zaradi priseljencev v splošnem ogroženo ali obogateno?**

kulturno življenje je ogroženo										kulturno življenje je obogateno		(ne vem) (b.o.)	
00	01	02	03	04	05	06	07	08	09	10	88	99	
4,5	4,8	7,3	8,4	6,9	25,7	8,3	11,1	10,2	3,9	3,4	5,3	0,1	

Povprečna ocena: 5,07

**B40 Ali menite, da je Slovenija zaradi priseljencev iz drugih držav postala slabša ali boljša dežela za bivanje?**

slabša dežela za bivanje										boljša dežela za bivanje		(ne vem) (b.o.)	
00	01	02	03	04	05	06	07	08	09	10	88	99	
5,1	5,1	7,1	9,3	9,6	32,4	8,1	7,6	5,8	1,8	1,8	6,2	0,1	

Povprečna ocena: 4,59

Zdaj pa vam bomo zastavili nekaj vprašanj o vas in vašem življenju.

**C1 V celoti gledano, kako srečni bi rekli, da ste? Prosim izberite ustrezno vrednost na lestvici od 0 do 10.**

zelo nesrečen										zelo srečen		(ne vem) (b.o.)	
00	01	02	03	04	05	06	07	08	09	10	88	99	
0,9	0,3	0,9	2,7	2,4	14,1	8,7	16,2	25,9	15,7	11,5	0,5	0,1	

Povprečna ocena: 7,24

**C2 Prosim ocenite, kako pogosto se iz družabnih razlogov dobivate s prijatelji, sorodniki ali kolegi z dela?**

01 - nikoli	2,2
02 - manj kot enkrat na mesec	9,8
03 - enkrat na mesec	14,8
04 - nekajkrat na mesec	19,9
05 - enkrat na teden	20,9
06 - večkrat na teden	20,3
07 - vsak dan	11,8
88 - (ne vem)	0,3
99 - (brez odgovora)	0,1

<b>C3</b>	<b>Ali imate koga, s katerim se lahko pogovorite o intimnih in osebnih stvareh?</b>		
	1 - da		89,8
	2 - ne		8,6
	8 - (ne vem)		1,5
	9 - (brez odgovora)		0,1
<b>C4</b>	<b>Če se primerjate z drugimi ljudmi vaše starosti, kako pogosto bi zase rekli, da se udeležujete različnih družabnih srečanj?</b>		
	1 - precej manj kot večina drugih		12,9
	2 - manj kot večina drugih		26,8
	3 - približno enako		44,9
	4 - več kot večina drugih		12,8
	5 - precej več kot večina drugih		1,9
	8 - (ne vem)		0,7
	9 - (brez odgovora)		0,1
<b>C5</b>	<b>Ste bili vi ali kdo od članov vašega gospodinjstva v zadnjih petih letih žrtev vloma ali fizičnega napada?</b>		
	1 - da		13,5
	2 - ne		86,2
	8 - (ne vem)		0,3
	9 - (brez odgovora)		0,1
<b>C6</b>	<b>Kako varno se počutite (bi se počutili), kadar zvečer hodite (ali bi hodili) sami po vaši soseski?</b>		
	1 - zelo varno		27,0
	2 - varno		61,3
	3 - ogroženo		9,2
	4 - zelo ogroženo		1,0
	8 - (ne vem)		1,4
	9 - (brez odgovora)		0,1
<b>C7</b>	<b>Kako pogosto, če sploh, vas skrbi, da bi kdo vlomil v vaše stanovanje oz. hišo?</b>		
	1 - skoraj ves čas		2,4
	2 - pogosto		11,3
	3 - le včasih		45,8
	4 - nikoli		40,1
	8 - (ne vem)		0,2
	9 - (brez odgovora)		0,1
	<i>PRESKOK (C7=1-3); n=879</i>		
<b>C8</b>	<b>Ali skrb zaradi možnega vloma v vaš dom..</b>	<b>n=879</b>	<b>n=1476</b>
	1 - močno vpliva na kakovost vašega življenja	2,4	1,4
	2 - vpliva do določene mere	28,7	17,1
	3 - nima vpliva na kakovost vašega življenja?	66,2	39,4
	6 - se ne nanaša)	-	40,4
	8 - (ne vem)	0,7	,4
	9 - (brez odgovora)	2,0	1,2

**ODGOVARJAJO VSI!****C9 Kako pogosto, če sploh, vas skrbi, da bi postali žrtev nasilnega napada?**

1 - skoraj ves čas	1,1
2 - pogosto	4,5
3 - le včasih	39,7
4 - nikoli	54,0
8 - (ne vem)	0,6
9 - (brez odgovora)	0,1

PRESKOK (C9=1-3); n=668

**C10 Ali skrb zaradi možnega nasilnega napada..**

	n=668	n=1476
1 - močno vpliva na kakovost vašega življenja	2,1	0,9
2 - vpliva do določene mere	33,5	15,2
3 - nima vpliva na kakovost vašega življenja?	62,3	28,2
6 - (se ne nanaša)	-	54,7
8 - (ne vem)	0,3	0,1
9 - (brez odgovora)	1,8	0,8

**ODGOVARJAJO VSI!**

Zdaj pa bi vam rad(a) zastavil(a) nekaj vprašanj o terorizmu.

**C11 Kaj menite, ali je teroristični napad nekje v Evropi v času naslednjih dvanajst mesecev..**

1 - zelo verjeten	12,2
2 - verjeten	58,9
3 - ni preveč verjeten	18,4
4 - sploh ni verjeten	4,0
8 - (ne vem)	6,4
9 - (brez odgovora)	0,1

**C12 In kaj menite, ali je teroristični napad nekje v Sloveniji v času naslednjih dvanajst mesecev..**

1 - zelo verjeten	1,3
2 - verjeten	15,0
3 - ni preveč verjeten	47,0
4 - sploh ni verjeten	31,5
8 - (ne vem)	5,0
9 - (brez odgovora)	0,1

S pomočjo te kartice mi prosim povejte, kako močno soglašate, ali ne soglašate, z vsako od navedenih trditev.

	sploh ne						
	močno sogla-šam	sogla- šam	niti - niti	ne sogla- šam	sogla- šam	(ne vem)	(b.o.)
	1	2	3	4	5	8	9
<b>C13</b>	Policija bi morala imeti pravico, da nekoga, ki je osumljen načrtovanja terorističnega napada v Sloveniji, zadrži v priporu, dokler ni prepričana, da ni vpleten						
	1	2	3	4	5	8	9
	30,3	50,2	9,0	6,3	1,2	2,9	0,1
<b>C14</b>	Za mučenje zapornika v slovenskem zaporu nikoli ni opravičila, četudi bi lahko na ta način prišli do informacij, ki bi preprečile teroristični napad.						
	1	2	3	4	5	8	9
	15,7	36,2	20,4	19,0	3,8	4,9	0,1
<b>C13</b>	Povprečna ocena: 1,95						
<b>C14</b>	Povprečna ocena: 2,57						

Zdaj pa vam bomo zastavili nekaj vprašanj o vas in vašem življenju.

<b>C15</b>	<b>Kako bi na splošno ocenili vaše zdravje? Bi rekli, da je...</b>	
	1 - zelo dobro	13,8
	2 - dobro	41,4
	3 - zadovoljivo	33,9
	4 - slabo	8,1
	5 - zelo slabo	2,6
	8 - (ne vem)	0,1
	9 - (brez odgovora)	0,1

<b>C16</b>	<b>Ali vas pri vaših vsakdanjih opravilih kakorkoli ovira kakšna kronična bolezen, invalidnost ali psihična težava? Če da, koliko vas ovira?</b>	
	1 - da, precej	11,4
	2 - da, do neke mere	21,3
	3 - ne	66,9
	8 - (ne vem)	0,3
	9 - (brez odgovora)	0,2

<b>C17</b>	<b>Ali se imate za pripadnika kakšne religije ali veroizpovedi?</b>	
	1 - da	49,3
	2 - ne	49,0
	8 - (ne vem)	1,6
	9 - (brez odgovora)	0,1

*PRESKOK (C17=1); n=728*

<b>C18</b>	<b>Katere?</b>	<u>n=728</u>	<u>n=1476</u>
	01 - krščanske (splošno)	38,2	18,8
	02 - rimskokatoliške	54,0	26,6
	04 - pravoslavne	2,3	1,2
	05 - protestantske	1,8	0,9
	14 - druge krščanske	0,8	0,4
	18 - vzhodnjaške (hinduizem, budizem)	0,1	0,1
	19 - judovske	0,0	0,0
	20 - muslimanske	1,8	0,9
	21 - druge nekrščanske	0,3	0,1
	66 - (se ne nanaša)	-	50,7
	99 - (brez odgovora)	0,7	0,3

*PRESKOK (C17=2,8); n=748*

<b>C19</b>	<b>Ali ste se kdaj v preteklosti čutili pripadnika kakšne religije ali verske skupnosti?</b>	<u>n=748</u>	<u>n=1476</u>
	1 - da	12,6	6,4
	2 - ne	84,6	42,9
	6 - se ne nanaša)	-	49,3
	8 - (ne vem)	1,9	0,9
	9 - (brez odgovora)	0,9	0,5

PRESKOK (C19=1); n=94

## C20 Katere?

	n=94	n=1476
01 - krščanske (splošno)	35,1	2,2
02 - rimskokatoliške	62,8	4,0
04 - pravoslavne	0,0	0,0
05 - protestantske	0,0	0,0
14 - druge krščanske	0,0	0,0
18 - vzhodnjaške (hinduizem, budizem)	0,0	0,0
19 - judovske	0,0	0,0
20 - muslimanske	1,1	0,1
21 - druge nekrščanske	1,1	0,1
66 - (se ne nanaša)	-	93,6

## ODGOVARJAJO VSI!

## C21 Ne glede na to, ali pripadate kateri od religij ali ne, prosimo ocenite, koliko ste verni?

sploh nisem veren											zelo (ne sem veren) (b.o.)			
00	01	02	03	04	05	06	07	08	09	10	88	99		
14,5	4,9	6,5	7,1	5,5	23,6	8,8	8,3	9,0	4,1	6,4	0,7	0,5		

Povprečna ocena: 4,69

## C22 Če odštejete posebne priložnosti, kot so poroke ali pogrebi, kako pogosto obiskujete verske obrede?

01 - vsak dan	0,5
02 - več kot enkrat na teden	2,4
03 - enkrat na teden	15,1
04 - vsaj enkrat na mesec	11,3
05 - le ob posebnih verskih praznikih	31,4
06 - še redkeje	12,5
07 - nikoli	26,4
88 - (ne vem)	0,3
99 - (brez odgovora)	0,1

## C23 Če odštejete udeležbo pri verskih obredih, kako pogosto sicer molite, če sploh molite?

01 - vsak dan	16,0
02 - več kot enkrat na teden	4,9
03 - enkrat na teden	5,9
04 - vsaj enkrat na mesec	6,4
05 - le ob posebnih verskih praznikih	10,5
06 - še redkeje	14,8
07 - nikoli	40,4
88 - (ne vem)	1,0
99 - (brez odgovora)	0,1

## C24 Ali bi zase lahko rekli, da pripadate kakšni skupini, ki v naši državi trpi zaradi diskriminacije, neenakopravnosti?

1 - da	3,9
2 - ne	94,6
8 - (ne vem)	1,4
9 - (brez odgovora)	0,1

	<i>PRESKOK (C24=1); n=57</i>	
<b>C25</b>	<b>Na podlagi česa je ta skupina neenakopravno obravnavana? DODATNA POIZVEDBA: Še na podlagi česa drugega?' (Seštevek vseh odgovorov!)</b>	
	01 - barve kože ali rase	7,0
	02 - tujega državljanstva	3,5
	03 - vere	19,3
	04 - jezika	7,0
	05 - narodnostne pripadnosti	14,0
	06 - starosti	12,3
	07 - spola	19,3
	08 - spolne usmerjenosti	5,3
	09 - invalidnosti	22,8
	10 - drugo	26,3
	88 - (ne vem)	1,8
	99 - (brez odgovora)	7,0
<b>C26</b>	<b>Ali ste državljan(ka) Slovenije?</b>	
	1 - da	99,7
	2 - ne	0,3
	8 - (ne vem)	0,0
	<i>PRESKOK (C26=2,8)</i>	
<b>C27</b>	<b>Kakšno državljanstvo imate?</b> Ta kategorija je prazna!	
<b>C28</b>	<b>Ste bili rojeni v Sloveniji, na njenem sedanjem ozemlju?</b>	
	1 - da	92,3
	2 - ne	7,1
	8 - (ne vem)	0,0
	9 - (brez odgovora)	0,6
	<i>PRESKOK (C28=2); n=105</i>	
<b>C29</b>	<b>V kateri državi ste bili rojeni? (Za anketirance, rojene v nekdanji Jugoslaviji, vpišite tudi v kateri republiki so bili rojeni. Na primer Jugoslavija - Bosna in Hercegovina)</b>	
	01 - Avstrija	2,9
	02 - Bosna in Hercegovina	29,5
	03 - Češka	15,2
	04 - Nemčija	4,8
	05 - Hrvaška	33,3
	06 - Italija	2,9
	07 - Makedonija	3,8
	08 - Pakistan	1,0
	09 - Rusija	3,8
	10 - Slovaška	1,0
	11 - Jugoslavija	1,0
	88 - (ne vem)	1,0
	<i>PRESKOK (C28=2); n=105</i>	
<b>C30</b>	<b>Koliko let je od tega, ko ste prvič prišli živeti v Slovenijo?</b>	
	1 - manj kot eno leto nazaj	1,0
	2 - pred 1-5 leti	0,0
	3 - pred 6-10 leti	1,9
	4 - pred 11-20 leti	10,5
	5 - pred več kot 20 leti	83,8
	8 - (ne vem)	0,0
	9 - (brez odgovora)	2,9

<b>C31</b>	<b>Kateri jezik ali jezike doma najpogosteje govorite? (seštevek dveh navedb)</b>	
	001 - slovenski	98,9
	002 - albanski	0,1
	003 - bosanski	0,5
	004 - angleški	0,7
	005 - nemški	0,8
	006 - madžarski	0,6
	007 - italijanski	0,5
	008 - romski	0,1
	009 - makedonski	0,2
	010 - srbski	2,4
	011 - hrvaški	2,2
	012 - francoski	0,0
	013 - ruski	0,1
	014 - latinski	0,1
	015 - švedski	0,1
	888 - (ne vem)	0,0
<b>C32</b>	<b>Ali se čutite pripadnika katere od manjšinskih narodnosti v Sloveniji?</b>	
	1 - da	3,0
	2 - ne	94,2
	8 - (ne vem)	0,3
	9 - (brez odgovora)	2,4
<b>C33</b>	<b>Je bil vaš oče rojen v Sloveniji oziroma v eni od republik nekdanje Jugoslavije?</b>	
	1 - da, na ozemlju današnje Slovenije	85,8
	2 - da, v eni od drugih republik nekdanje Jugoslavije	11,2
	3 - ne	2,6
	8 - (ne vem)	0,3
	<i>PRESKOK (C33=3); n=39</i>	
<b>C34</b>	<b>V kateri državi je bil rojen vaš oče?</b>	
	01 - Avstrija	10,3
	02 - Bosna in Hercegovina	5,1
	03 - Srbija in Črna Gora	2,6
	04 - Nemčija	10,3
	05 - Francija	7,7
	06 - Hrvaška	5,1
	07 - Italija	20,5
	08 - Makedonija	0,0
	09 - Rusija	10,3
	10 - ZDA	2,6
	11 - Grčija	2,6
	12 - Madžarska	2,6
	13 - Nizozemska	2,6
	14 - Slovaška	2,6
	15 - Jugoslavija	0,0
	16 - Ukrajina	2,6
	88 - (ne vem)	12,8
<b>C35</b>	<b>Je bila vaša mama rojena v Sloveniji oziroma eni od republik nekdanje Jugoslavije?</b>	
	1 - da, na ozemlju današnje Slovenije	87,3
	2 - da, v eni od drugih republik nekdanje Jugoslavije	9,5
	3 - ne	2,8
	8 - (ne vem)	0,1
	9 - (brez odgovora)	0,3

*PRESKOK (C35=3); n=42*

**C36 V kateri državi je bila rojena vaša mama?**

01 - Avstrija	11,9
02 - Bosna in Hercegovina	4,8
03 - Češka	0,0
04 - Nemčija	14,3
05 - Francija	4,8
06 - Hrvaška	9,5
07 - Italija	21,4
08 - Makedonija	0,0
09 - Rusija	9,5
10 - Švedska	2,4
11 - Slovaška	2,4
12 - Ukrajina	2,4
13 - ZDA	4,8
88 - (ne vem)	11,9

**Zdaj pa nekaj vprašanj o načrtovanju življenjske poti...**

**D1 Ali ste kadarkoli imeli plačano zaposlitev ali pripravništvo, ki je obsegalo vsaj 20 ur dela tedensko in je trajalo vsaj tri mesece?**

1 - da	74,7
2 - ne	25,2
9 - b.o.	0,1

*PRESKOK (D1=1) n=1102*

**D2 Katerega leta ste prvič pričeli s tako zaposlitvijo?**

1 - do 1960	16,5
2 - od 1961 do 1975	28,1
3 - od 1976 do 1990	27,0
4 - od 1991 do 2006	25,4
8888 - (ne vem)	2,4
9999 - (brez odgovora)	0,5

**ODGOVARJAJO VSI!**

**D3 Katerega leta, če sploh, ste prvič zapustili svoje starše za 2 meseca ali več in pričeli živeti v ločenem gospodinjstvu?**

**NAVODILO ANKETARJU:** Pri starših upoštevajte tudi rejnike, posvojitelje in starše iz nove zakonske zveze.

Ločeno življenje pomeni življenje v ločenem bivališču s svojim vhomom. Upoštevajte tudi študente, ki so od doma vsaj dva meseca ali več, četudi občasno pridejo na obisk.

1 - do 1960	13,3
2 - od 1961 do 1975	21,3
3 - od 1976 do 1990	21,1
4 - od 1991 do 2006	17,3
8888 - ne vem	1,3
0000 - še vedno živi v domu svojih staršev in še nikoli ni ločeno živel vsaj 2 meseca	24,9
1111 - nikoli ni živel s starši	0,2
9999 - (brez odgovora)	0,5

**D4 Ali ste kdaj živeli z zakoncem ali partnerjem vsaj tri mesece ali več?**

1 - da	75,8
2 - ne	24,1
b.o.	0,1



*PRESKOK (D4=1); n=1119*

<b>D5</b>	<b>Katerega leta ste <u>prvič</u> živeli z zakoncem ali partnerjem tri mesece ali več?</b>	
	1 - do 1960	14,2
	2 - od 1961 do 1975	31,1
	3 - od 1976 do 1990	30,4
	4 - od 1991 do 2006	22,0
	8888 - ne vem	1,8
	9999 - (brez odgovora)	0,5

**ODGOVARJAJO VSI!**

<b>D6</b>	<b>Ste bili kdaj poročeni?</b>	
	1 - da	64,4
	2 - ne	35,4
	b.o.	0,3

*PRESKOK (D6=1); n=950*

<b>D7</b>	<b>Katerega leta ste se <u>prvič</u> poročili?</b>	
	1 - do 1960	16,9
	2 - od 1961 do 1975	35,1
	3 - od 1976 do 1990	31,4
	4 - od 1991 do 2006	15,1
	8888 - ne vem	0,9
	9999 - (brez odgovora)	0,6

<b>D8</b>	<b>Ali se vam je kdaj rodil otrok?</b>	
	1 - da	69,4
	2 - ne	30,1
	8 - (ne vem)	0,1
	9 - (brez odgovora)	0,3

*PRESKOK (D8=1); n=1025*

<b>D9</b>	<b>Koliko otrok <u>skupno</u> se vam je doslej rodilo? (Navodilo: Upoštevajte živorojene otroke.)</b>	
	1 - 1 otrok	24,3
	2 - 2 otroka	53,9
	3 - 3 otroci	15,5
	4 - 4 otroci	3,9
	5 - 5 otrok in več	2,3
	88 - ne vem	0,1
	99 - (brez odgovora)	0,1
	<i>Povprečno število: 2,07</i>	

*PRESKOK (D8=1); n=1025*

<b>D10</b>	<b>Katerega leta se je rodil vaš prvi (tj. najstarejši) otrok?</b>	
	1 - do 1960	14,5
	2 - od 1961 do 1975	31,1
	3 - od 1976 do 1990	33,9
	4 - od 1991 do 2006	20,3
	8888 - ne vem	0,1
	9999 - (brez odgovora)	0,1

*PRESKOK (D8=1) n=1025*

**D10a ANKETARSKA ŠIFRA – GLEJ D9 IN OBKROŽI USTREZNO:**

1 - ČE IMA VEČ KOT ENEGA OTROKA (D9 = 02 ALI VEČ)	75,6
2 - ČE IMA ENEGA OTROKA (D9 = 01)	24,3
9 - (brez odgovora)	0,1

*PRESKOK (D8=1) in (D9 = 02 ALI VEČ); n=775*

**D11 Katerega leta se je rodil vaš najmlajši otrok?**

1 - do 1960	8,5
2 - od 1961 do 1975	24,9
3 - od 1976 do 1990	40,1
4 - od 1991 do 2006	26,1
8888 - ne vem	0,1
9999 - (brez odgovora)	0,3

*PRESKOK (D8=1); n=1025*

**D11a ANKETARSKA ŠIFRA – GLEJ D10 IN OBKROŽI USTREZNO:**

1 - OTROK ROJEN LETA 1990 ALI PREJ (D10 = 1990 ALI PREJ)	79,5
2 - VSI OSTALI ODGOVORI	20,4
9 - (brez odgovora)	0,1

*PRESKOK (D10 = 1990 ALI PREJ); n=815*

**D12 Koliko vnukov imate, če sploh?**

0 - nič vnukov	39,8
1 - 1 vnuk	11,4
2 - 2 vnuka	15,1
3 - 3 vnuki	9,0
4 - 4 vnuki	7,6
5 - 5 vnukov	4,9
6 - 6 vnukov in več	6,8
88 - ne vem	0,1
99 - (brez odgovora)	5,2

*Povprečno število: 1,87*

*PRESKOK (D12=0-17); n=815*

**D12a ANKETARSKA ŠIFRA – GLEJ D12 IN OBKROŽI USTREZNO:**

1 - ČE IMA 1 ALI VEČ VNUKOV (D12 = 01 ALI VEČ)	55,0
2 - VSI OSTALI ODGOVORI	38,0
9 - (brez odgovora)	7,0

*PRESKOK (D12a=1); n=448*

**D13 Katerega leta se je rodil vaš prvi vnuk?**

1 - do 1960	0,0
2 - od 1961 do 1975	7,1
3 - od 1976 do 1990	40,4
4 - od 1991 do 2006	47,3
8888 - ne vem	5,1

*PRESKOK (D12a=1); n=448*

**D13a ANKETARSKA ŠIFRA – GLEJ D13 IN OBKROŽI USTREZNO:**

1 - PRVI VNUK ROJEN LETA 1990 ALI PREJ (D13 = 1990 ALI PREJ)	47,5
2 - VSI OSTALI ODGOVORI	52,5

*PRESKOK (D13a=1); n=213*

**D14 Imate kaj pravnukov?**

1 - da	24,9
2 - ne	74,6
8 - (ne vem)	0,0
9 - (brez odgovora)	0,5

**ODGOVARJAJO VSI!****D15 Katerega meseca ste bili rojeni?**

1 - januar	9,4
2 - februar	8,3
3 - marec	8,9
4 - april	8,5
5 - maj	7,9
6 - junij	8,2
7 - julij	9,3
8 - avgust	7,7
9 - september	7,5
10 - oktober	8,1
11 - november	7,6
12 - december	6,8
77 - (ne želi odgovoriti)	1,1
88 - (ne vem, b.o.)	0,9

**D16a ANKETARSKA ŠIFRA: NA PODLAGI ŠTEVILKE V VZORČNEM SEZNAMU UVRSTITE ANKETIRANCA V USTREZNO SKUPINO**

1 - SKUPINA 1	→	VPRAŠAJ D17a (vprašalnik A)	48,4
2 - SKUPINA 2	→	PRESKOK NA D17b (vprašalnik B)	51,6

**VPRAŠALNIK A (ŠIFRA 1 PRI D16a) n=715**

Zdaj vam bom zastavil(a) nekaj vprašanj o dekletih in ženskah, medtem ko bo druga polovica anketirancev odgovarjala na vprašanja o fantih in moških.

**D17a Ljudje imajo različne poglede na to, pri kateri starosti dekleta oziroma ženske odrastejo, pridejo v srednja leta oziroma ostarijo. Kaj bi vi rekli, približno pri kateri starosti dekleta oz. ženske postanejo odrasle?**

ANKETARSKO NAVODILO ZA VSA VPRAŠANJA, KI SE NANAŠAJO NA STAROST:

Če anketiranec odgovori **odvisno**, sprejmite odgovor in NE poizvedujte naprej.

Če anketiranec navede **obdobje več let**, ga naprosite da se odloči za konkretno starost.

Če anketiranec **ne more navesti konkretne starosti**, obkrožite odgovor ne vem.

1 - do 14 leta	0,7
2 - 15 do 17 let	11,0
3 - 18 do 20 let	47,6
4 - 21 do 25 let	21,3
5 - 26 let in več	4,2
8 - (ne vem)	2,5
0 - (odvisno)	12,7
<b>povprečna starost</b>	<b>20,48 let</b>

**D18a In kaj bi rekli, približno pri kateri starosti ženske stopijo v srednja leta?**

1 - do 29 leta	5,2
2 - 30 do 34 let	13,0
3 - 35 do 39 let	20,8
4 - 40 do 44 let	33,4
5 - 45 let in več	18,9
8 - (ne vem)	3,6
0 - (odvisno)	5,0
<b>povprečna starost</b>	<b>38,17 let</b>

**D19a In približno pri kateri starosti ženske dosežejo starost?**

1 - do 49	2,0
2 - 50 do 59	13,8
3 - 60 do 69	38,2
4 - 70 do 79	25,5
5 - 80 in več	8,0
888 - (ne vem)	3,4
000 - (odvisno)	9,2
<b>povprečna starost</b>	<b>64,02 let</b>

Zdaj pa nekaj vprašanj o tem, kdaj naj bi žensko imeli za odraslo.

**D20a Kako pomembno je, da je ženska že zapustila dom svojih staršev, da bi jo lahko imeli za odraslo?**

1 - sploh ni pomembno	20,1
2 - ni pomembno	39,6
3 - niti pomembno niti nepomembno	11,3
4 - pomembno	21,0
5 - zelo pomembno	5,2
8 - (ne vem)	2,4
9 - (brez odgovora)	0,4

**D21a Kako pomembno je, da ima ženska že redno zaposlitev, da bi jo lahko imeli za odraslo?**

1 - sploh ni pomembno	13,0
2 - ni pomembno	34,0
3 - niti pomembno niti nepomembno	11,7
4 - pomembno	29,9
5 - zelo pomembno	9,7
8 - (ne vem)	1,5
9 - (brez odgovora)	0,1

**D22a Kako pomembno je, da je ženska kdaj živeła z možem ali partnerjem, da bi jo lahko imeli za odraslo?**

1 - sploh ni pomembno	17,3
2 - ni pomembno	46,4
3 - niti pomembno niti nepomembno	12,0
4 - pomembno	18,9
5 - zelo pomembno	2,2
8 - (ne vem)	3,1

**D23a In kako pomembno je, da je ženska že postala mama, da bi jo lahko imeli za odraslo?**

1 - sploh ni pomembno	16,6
2 - ni pomembno	42,1
3 - niti pomembno niti nepomembno	9,9
4 - pomembno	23,5
5 - zelo pomembno	5,5
8 - (ne vem)	2,4

In zdaj nekaj vprašanj o tem, kdaj naj bi žensko imeli za staro.

**D24a Kako pomembno je, da je ženska fizično šibka, da bi jo imeli za staro?**

1 - sploh ni pomembno	14,3
2 - ni pomembno	52,7
3 - niti pomembno niti nepomembno	14,4
4 - pomembno	12,2
5 - zelo pomembno	2,2
8 - (ne vem)	4,2

**D25a Kako pomembno je, da je ženska postala stara mama / babica, da bi jo imeli za staro?**

1 - sploh ni pomembno	16,9
2 - ni pomembno	56,6
3 - niti pomembno niti nepomembno	11,5
4 - pomembno	11,6
5 - zelo pomembno	1,0
8 - (ne vem)	2,4

**D26a In kako pomembno je, da ženska potrebuje oskrbo drugih ljudi, da bi jo imeli za staro?**

1 - sploh ni pomembno	9,7
2 - ni pomembno	41,4
3 - niti pomembno niti nepomembno	15,2
4 - pomembno	23,6
5 - zelo pomembno	6,6
8 - (ne vem)	3,5

Zdaj vam bom zastavil(a) nekaj vprašanj o tem, katera je za dekleta ali ženske idealna (najprimernejša) starost za določene stvari in kdaj so za nekatere stvari premlade oziroma prestare. Prosim, da v vsakem od teh primerov ocenite približno starost.

**D27a Kaj bi rekli, katera je za dekle ali žensko idealna starost za to, da začne živeti s partnerjem, s katerim nista poročena?**

ANKETARSKO NAVODILO ZA VSA VPRAŠANJA, KI SE NANAŠAJO NA STAROST:

Če anketiranec odgovori ni idealne starosti, sprejmite odgovor in NE poizvedujte naprej.

Če anketiranec navaja obdobje več let, ga naprosite da se odloči za konkretno starost.

Če anketiranec ne more navesti konkretne starosti, obkrožite odgovor ne vem.

1 - do 19 leta	9,2
2 - 20 do 24 let	37,8
3 - 25 do 29 let	24,3
4 - 30 let in več	2,5
8 - (ne vem)	5,9
0 - (ni idealne starosti)	17,2
111 - (NIKOLI ne bi smela živeti s partnerjem, s katerim ni poročena)	3,1
<b>povprečna starost</b>	<b>22,41 let</b>

**D28a In katera je po vašem mnenju idealna starost za to, da se dekle ali ženska poroči in živi skupaj z možem?**

1 - do 19 leta	4,3
2 - 20 do 24 let	28,5
3 - 25 do 29 let	42,2
4 - 30 let in več	5,6
8 - (ne vem)	3,6
0 - (ni idealne starosti)	15,2
111 - (NIKOLI se ne bi smela poročiti)	0,4
<b>povprečna starost</b>	<b>24,12 let</b>

**D29a Katera je po vašem mnenju idealna starost za to, da dekle ali ženska postane mama?**

1 - do 19 leta	2,1
2 - 20 do 24 let	28,7
3 - 25 do 29 let	46,6
4 - 30 let in več	8,1
8 - (ne vem)	3,9
0 - (ni idealne starosti)	10,5
9 - (brez odgovora)	0,1
<b>povprečna starost</b>	<b>24,57 let</b>

**D30a In katera je idealna starost za to, da se ženska dokončno upokoji?**

1 - do 49 leta	2,8
2 - 50 do 54 let	21,1
3 - 55 do 59 let	39,3
4 - 60 let in več	23,4
8 - (ne vem)	6,0
0 - (ni idealne starosti)	7,0
111 - (NIKOLI se ne bi smela upokojiti)	0,3
222 - (NIKOLI se ne bi smela zaposliti)	0,0
9 - (brez odgovora)	0,1
<b>povprečna starost</b>	<b>55,25 let</b>

Včasih se nam ljudje zdijo premladi, da bi naredili ali počeli nekatere stvari...

**D31a Kaj bi rekli, do katere starosti je dekle ali ženska na splošno premlada, da bi prenehala z rednim šolanjem?**

ANKETARSKO NAVODILO ZA VSA VPRAŠANJA, KI SE NANAŠAJO NA STAROST:

Če anketiranec odgovori nikoli ni premlada, sprejmite odgovor in NE poizvedujte naprej.

Če anketiranec navaja obdobje več let, ga naprosite da se odloči za konkretno starost.

Če anketiranec ne more navesti konkretne starosti, obkrožite odgovor ne vem.

1 - do 15 let	11,6
2 - 16 do 19 let	33,8
3 - 20 do 24 let	16,4
4 - 25 let in več	15,2
8 - (ne vem)	11,7
0 - (nikoli ni premlada)	11,2
<b>povprečna starost</b>	<b>19,95 let</b>

**D32a Do katere starosti je ženska po vašem mnenju na splošno premlada, da bi pričela s spolnimi odnosi?**

1 - do 14 let	10,8
2 - 15 do 17 let	46,7
3 - 18 do 20 let	30,9
4 - 21 let in več	0,6
8 - (ne vem)	9,9
0 - (nikoli ni premlada)	1,0
9 - (brez odgovora)	0,1
<b>povprečna starost</b>	<b>16,42 let</b>

**D33a Do katere starosti je ženska na splošno premlada, da bi pričela živeti s partnerjem, s katerim nista poročena?**

1 - do 15 let	4,1
2 - 16 do 19 let	46,2
3 - 20 do 24 let	28,8
4 - 25 let in več	4,3
8 - (ne vem)	10,3
0 - (nikoli ni premlada)	2,9
111 - (NIKOLI ne bi smela živeti s partnerjem, s katerim ni poročena)	3,2
9 - (brez odgovora)	0,1
<b>povprečna starost</b>	<b>18,95 let</b>

**D34a Do katere starosti je ženska na splošno premlada, da bi se poročila in živela z možem?**

1 - do 15 let	2,7
2 - 16 do 19 let	45,6
3 - 20 do 24 let	30,5
4 - 25 let in več	8,4

8 - (ne vem)	9,9
0 - (nikoli ni premlada)	2,7
111 - (NIKOLI se ne bi smela poročiti)	0,1
9 - (brez odgovora)	0,1
<b>povprečna starost</b>	<b>19,57 let</b>

**D35a Do katere starosti je ženska na splošno premlada, da bi postala mama?**

1 - do 15 let	5,0
2 - 16 do 19 let	44,3
3 - 20 do 24 let	33,0
4 - 25 let in več	8,4
8 - (ne vem)	7,3
000 - (nikoli ni premlada)	1,8
9 - (brez odgovora)	0,1
<b>povprečna starost</b>	<b>19,33 let</b>

**D36a In do katere starosti je ženska na splošno premlada, da bi se dokončno upokojila?**

1 - do 49 let	31,6
2 - 50 do 54 let	32,3
3 - 55 do 59 let	11,2
4 - 60 let in več	6,6
8 - (ne vem)	13,8
0 - (nikoli ni premlada)	4,2
111 - (NIKOLI se ne bi smela upokojiti)	0,0
222 - (NIKOLI se ne bi smela zaposliti)	0,1
9 - (brez odgovora)	0,1
<b>povprečna starost</b>	<b>48,09 let</b>

Tako kot se nam včasih zdijo premladi, se nam ljudje vljudje včasih zdijo tudi prestari, da bi naredili ali počeli nekatere stvari...

**D37a Kaj bi rekli, pri kateri starosti je ženska na splošno prestara, da bi še vedno živila pri svojih starših?**

ANKETARSKO NAVODILO ZA VSA VPRAŠANJA, KI SE NANAŠAJO NA STAROST:

Če anketiranec odgovori **nikoli ni prestara**, sprejmite odgovor in NE poizvedujte naprej.

Če anketiranec navaja **obdobje več let**, ga naprosite da se odloči za konkretno starost.

Če anketiranec **ne more navesti konkretne starosti**, obkrožite odgovor ne vem.

1 - do 24 let	3,4
2 - 25 do 29 let	15,5
3 - 30 do 34 let	30,5
4 - 35 let in več	8,8
8 - (ne vem)	12,6
0 - (nikoli ni prestara)	29,1
9 - (brez odgovora)	0,1
<b>povprečna starost</b>	<b>30,03 let</b>

**D38a Pri kateri starosti je ženska na splošno že prestara, da bi imela še kakšnega otroka?**

1 - do 34 let	1,5
2 - 35 do 39 let	10,6
3 - 40 do 44 let	39,9
4 - 45 do 50 let	21,1
5 - 50 let in več	13,4
8 - (ne vem)	8,4
0 - (nikoli ni prestara)	4,9
9 - (brez odgovora)	0,1
<b>povprečna starost</b>	<b>42,43 let</b>

**D39a In pri kateri starosti je ženska na splošno že prestara, da bi hodila v službo 20 ur ali več tedensko?**

1 - do 49 let	7,3
2 - 50 do 54 let	17,1
3 - 55 do 59 let	22,5
4 - 60 let in več	36,5
8 - (ne vem)	13,3
0 - (nikoli ni prestara)	3,2
111 - (NIKOLI se ne bi smela zaposliti)	0,1
<b>povprečna starost</b>	<b>55,86 let</b>

**Koliko odobrivate oziroma ne odobrivate, če se ženska ...**

	sploh ne odobravam	ne odobravam	ni - niti	odobravam	močno odobravam	(ne vem)	<b>Povp. ocena</b>
	1	2	3	4	5	8	
<b>D40a</b> ...odloči, da nikoli ne bo imela otrok?	8,3	29,2	24,6	32,4	3,4	2,1	<b>2,93</b>
<b>D41a</b> ...živi s partnerjem, ne da bi bila z njim poročena?	3,5	12,9	17,6	57,3	7,8	0,8	<b>3,54</b>
<b>D42a</b> ...ima otroka s partnerjem, s katerim skupaj živita, a z njim ni poročena?	2,5	12,2	15,4	61,3	8,1	0,6	<b>3,61</b>
<b>D43a</b> ...je zaposlena s polnim delovnim časom, čeprav ima otroke mlajše od treh let?	3,5	25,7	20,3	46,3	2,9	1,3	<b>3,20</b>
<b>D44a</b> ...se loči, čeprav ima otroke mlajše od 12 let?	6,9	28,0	22,7	36,2	4,2	2,1	<b>3,03</b>

**Ne glede na to, kako sami gledate na stvari, prosim ocenite, kako bi po vašem mnenju reagirala večina ljudi, če bi ženska, ki jo dobro poznajo, naredila kaj od navedenega? Kako bi ljudje reagirali, če bi...**

	večina ljudi bi to odkrito obsojala	večina ljudi bi to po tihem obsojala	večini ljudi bi bilo vseeno	večina ljudi bi to odobrala	(ne vem)	<b>Povp. ocena</b>
	1	2	3	4	8	
<b>D45a</b> ...postala mama še pred svojim 18 letom?	16,5	48,3	29,1	4,6	1,5	<b>2,22</b>
<b>D46a</b> ...hodila v službo tudi po dopolnjenem 70 letu?	35,0	33,6	25,5	3,1	2,9	<b>1,97</b>
<b>D47a</b> ...se odločila, da nikoli ne bo imela otrok?	10,1	38,0	45,2	4,1	2,7	<b>2,44</b>
<b>D48a</b> ...živela s partnerjem, ne da bi bila z njim poročena?	4,5	22,8	61,4	9,5	1,8	<b>2,77</b>
<b>D49a</b> ...imela otroka s partnerjem, s katerim skupaj živita, a z njim ni poročena?	3,6	22,4	60,7	11,5	1,8	<b>2,81</b>
<b>D50a</b> ... imela zaposlitev s polnim delovnim časom, čeprav ima otroke mlajše od treh let?	4,8	18,9	60,7	12,6	3,1	<b>2,84</b>
<b>D51a</b> ... se ločila, čeprav ima otroke mlajše od 12 let?	11,7	39,6	38,5	6,4	3,8	<b>2,41</b>



## PRESKOK NA VPRAŠANJE D52

## VPRAŠALNIK B (ŠIFRA 2 PRI D16a), n=761

Zdaj vam bom zastavil(a) nekaj vprašanj o o fantih in moških, medtem ko bo druga polovica anketirancev odgovarjala na vprašanja o dekletih in ženskah.

**D17b** Ljudje imajo različne poglede na to, pri kateri starosti fantje oziroma moški odrastejo, pridejo v srednja leta oziroma ostarijo. Kaj bi vi rekli, približno pri kateri starosti fantje oz. moški postanejo odrasli?

ANKETARSKO NAVODILO ZA VSA VPRAŠANJA, KI SE NANAŠAJO NA STAROST:

Če anketiranec odgovori **odvisno**, sprejmite odgovor in NE poizvedujte naprej.

Če anketiranec navaja **obdobje več let**, ga naprosite da se odloči za konkretno starost.

Če anketiranec **ne more navesti konkretne starosti**, obkrožite odgovor ne vem.

1 - do 14 leta	0,3
2 - 15 do 17 let	3,9
3 - 18 do 20 let	33,5
4 - 21 do 25 let	29,8
5 - 26 let in več	14,3
8 - (ne vem)	2,1
0 - (odvisno)	15,9
9 - (brez odgovora)	0,1
<b>povprečna starost</b>	<b>22,68 let</b>

**D18b** In kaj bi rekli, približno pri kateri starosti moški stopijo v srednja leta?

1 - do 29 leta	5,0
2 - 30 do 34 let	15,5
3 - 35 do 39 let	17,0
4 - 40 do 44 let	29,3
5 - 45 let in več	23,7
8 - ne vem)	2,8
0 - (odvisno)	6,7
9 - (brez odgovora)	0,1
<b>povprečna starost</b>	<b>38,62 let</b>

**D19b** In približno pri kateri starosti moški dosežejo starost?

1 - do 49	3,2
2 - 50 do 59	12,1
3 - 60 do 69	37,2
4 - 70 do 79	28,0
5 - 80 in več	5,8
8 - (ne vem)	3,2
0 - (odvisno)	10,5
9 - (brez odgovora)	0,1
<b>povprečna starost</b>	<b>63,99 let</b>

Zdaj pa nekaj vprašanj o tem, kdaj naj bi moškega imeli za odraslega.

**D20b** Kako pomembno je, da je moški že zapustil dom svojih staršev, da bi ga lahko imeli za odraslega?

1 - sploh ni pomembno	11,6
2 - ni pomembno	34,2
3 - niti pomembno niti nepomembno	14,5
4 - pomembno	28,5
5 - zelo pomembno	8,7
8 - (ne vem)	2,2
9 - (brez odgovora)	0,4

**D21b Kako pomembno je, da ima moški že redno zaposlitev, da bi ga lahko imeli za odraslega?**

1 - sploh ni pomembno	5,8
2 - ni pomembno	24,7
3 - niti pomembno niti nepomembno	10,5
4 - pomembno	40,1
5 - zelo pomembno	17,9
8 - (ne vem)	1,1

**D22b Kako pomembno je, da je moški kdaj živel z ženo ali partnerko, da bi ga lahko imeli za odraslega?**

1 - sploh ni pomembno	9,5
2 - ni pomembno	44,0
3 - niti pomembno niti nepomembno	12,7
4 - pomembno	26,1
5 - zelo pomembno	5,3
8 - (ne vem)	2,4

**D23b In kako pomembno je, da je moški že postal oče, da bi ga lahko imeli za odraslega?**

1 - sploh ni pomembno	11,3
2 - ni pomembno	44,2
3 - niti pomembno niti nepomembno	12,1
4 - pomembno	24,3
5 - zelo pomembno	6,8
8 - (ne vem)	1,3

In zdaj nekaj vprašanj o tem, kdaj naj bi moškega imeli za starega.

**D24b Kako pomembno je, da je moški fizično šibek, da bi ga imeli za starega?**

1 - sploh ni pomembno	10,5
2 - ni pomembno	48,8
3 - niti pomembno niti nepomembno	16,6
4 - pomembno	15,5
5 - zelo pomembno	3,2
8 - (ne vem)	5,4
9 - (brez odgovora)	0,1

**D25b Kako pomembno je, da je moški postal stari oče oz. dedek, da bi ga imeli za starega?**

1 - sploh ni pomembno	12,7
2 - ni pomembno	55,5
3 - niti pomembno niti nepomembno	14,6
4 - pomembno	13,0
5 - zelo pomembno	0,7
8 - (ne vem)	3,4
9 - (brez odgovora)	0,1

**D26b In kako pomembno je, da moški potrebuje oskrbo drugih ljudi, da bi ga imeli za starega?**

1 - sploh ni pomembno	7,1
2 - ni pomembno	38,6
3 - niti pomembno niti nepomembno	15,0
4 - pomembno	26,3
5 - zelo pomembno	8,8
8 - (ne vem)	4,1
9 - (brez odgovora)	0,1

Zdaj vam bom zastavil(a) nekaj vprašanj o tem, katera je za fante ali moške idealna (najprimernejša) starost za določene stvari in kdaj so za nekatere stvari premladi oziroma prestari. Prosim, da v vsakem od teh primerov ocenite približno starost.

**D27b** Kaj bi rekli, katera je za fanta ali moškega idealna starost za to, da začne živeti s partnerko, s katero nista poročena?

ANKETARSKO NAVODILO ZA VSA VPRAŠANJA, KI SE NANAŠAJO NA STAROST:

Če anketiraneec odgovori **ni idealne starosti**, sprejmite odgovor in NE poizvedujte naprej.

Če anketiraneec navaja **obdobje več let**, ga naprosite da se odloči za konkretno starost.

Če anketiraneec **ne more navesti konkretne starosti**, obkrožite odgovor ne vem.

1 - do 19 leta	3,2
2 - 20 do 24 let	25,6
3 - 25 do 29 let	41,7
4 - 30 let in več	7,4
8 - (ne vem)	4,7
0 - (ni idealne starosti)	15,1
111 - (NIKOLI ne bi smel živeti s partnerko, s katero ni poročen)	2,4
<b>povprečna starost</b>	<b>24,39 let</b>

**D28b** In katera je po vašem mnenju idealna starost za to, da se fant ali moški poroči in živi skupaj z ženo?

1 - do 19 leta	0,8
2 - 20 do 24 let	12,5
3 - 25 do 29 let	47,6
4 - 30 let in več	22,2
8 - (ne vem)	2,6
0 - (ni idealne starosti)	14,1
111 - (NIKOLI se ne bi smel poročiti)	0,1
9 - (brez odgovora)	0,1
<b>povprečna starost</b>	<b>26,45 let</b>

**D29b** Katera je po vašem mnenju idealna starost za to, da fant ali moški postane oče?

1 - do 19 leta	0,3
2 - 20 do 24 let	9,1
3 - 25 do 29 let	46,0
4 - 30 let in več	27,7
8 - (ne vem)	3,8
0 - (ni idealne starosti)	13,1
<b>povprečna starost</b>	<b>27,03 let</b>

**D30b** In katera je idealna starost za to, da se moški dokončno upokoji?

1 - do 49 leta	1,1
2 - 50 do 54 let	7,1
3 - 55 do 59 let	17,9
4 - 60 let in več	59,3
8 - (ne vem)	4,7
0 - (ni idealne starosti)	9,2
111 - (NIKOLI se ne bi smel upokojiti)	0,7
222 - (NIKOLI se ne bi smel zaposliti)	0,0
9 - (brez odgovora)	0,1
<b>povprečna starost</b>	<b>59,46 let</b>

Včasih se nam ljudje zdijo premladi, da bi naredili ali počeli nekatere stvari...

**D31b** Kaj bi rekli, do katere starosti je fant ali moški na splošno premlad, da bi prenehal z rednim šolanjem?

ANKETARSKO NAVODILO ZA VSA VPRAŠANJA, KI SE NANAŠAJO NA STAROST:

Če anketiraneec odgovori **nikoli ni premlad**, sprejmite odgovor in NE poizvedujte naprej.

Če anketiraneec navaja **obdobje več let**, ga naprosite da se odloči za konkretno starost.

Če anketiraneec **ne more navesti konkretne starosti**, obkrožite odgovor ne vem.

1 - do 15 let	10,1
2 - 16 do 19 let	33,8
3 - 20 do 24 let	20,2
4 - 25 let in več	16,0
8 - (ne vem)	10,8
0 - (nikoli ni premlad)	8,9
9 - (brez odgovora)	0,1
<b>povprečna starost</b>	<b>20,12 let</b>

**D32b** Do katere starosti je moški po vašem mnenju na splošno premlad, da bi pričel s spolnimi odnosi?

1 - do 14 let	8,8
2 - 15 do 17 let	42,8
3 - 18 do 20 let	33,5
4 - 21 let in več	0,8
8 - (ne vem)	13,8
0 - (nikoli ni premlad)	0,3
<b>povprečna starost</b>	<b>16,64 let</b>

**D33b** Do katere starosti je moški na splošno premlad, da bi pričel živeti s partnerko, s katero nista poročena?

1 - do 15 let	2,6
2 - 16 do 19 let	37,2
3 - 20 do 24 let	35,9
4 - 25 let in več	8,9
8 - (ne vem)	10,5
0 - (nikoli ni premlad)	1,7
111 - (NIKOLI ne bi smel živeti s partnerko, s katero ni poročen)	3,2
<b>povprečna starost</b>	<b>19,75 let</b>

**D34b** Do katere starosti je moški na splošno premlad, da bi se poročil in živel z ženo?

1 - do 15 let	1,2
2 - 16 do 19 let	31,3
3 - 20 do 24 let	37,5
4 - 25 let in več	19,6
8 - (ne vem)	8,4
0 - (nikoli ni premlad)	1,8
111 - (NIKOLI se ne bi smel poročiti)	0,1
9 - (brez odgovora)	0,1
<b>povprečna starost</b>	<b>20,88 let</b>

**D35b** Do katere starosti je moški na splošno premlad, da bi postal oče?

1 - do 15 let	2,2
2 - 16 do 19 let	26,3
3 - 20 do 24 let	38,5
4 - 25 let in več	24,8

8 - (ne vem)	7,2
0 - (nikoli ni premlad)	0,9
<b>povprečna starost</b>	<b>21,31 let</b>

**D36b In do katere starosti je moški na splošno premlad, da bi se dokončno upokojil?**

1 - do 49 let	24,0
2 - 50 do 54 let	27,3
3 - 55 do 59 let	14,5
4 - 60 let in več	17,2
8 - (ne vem)	12,5
0 - (nikoli ni premlad)	4,1
111 - (NIKOLI se ne bi smel upokojiti)	0,4
222 - (NIKOLI se ne bi smel zaposliti)	0,0
<b>povprečna starost</b>	<b>50,47 let</b>

Tako kot se nam včasih zdijo premladi, se nam ljudje včasih zdijo tudi prestari, da bi naredili ali počeli nekatere stvari...

**D37b Kaj bi rekli, pri kateri starosti je moški na splošno prestar, da bi še vedno živel pri svojih starših?**

ANKETARSKO NAVODILO ZA VSA VPRAŠANJA, KI SE NANAŠAJO NA STAROST:

Če anketiranec odgovori **nikoli ni prestar**, sprejmite odgovor in NE poizvedujte naprej.

Če anketiranec navaja **obdobje več let**, ga naprosite da se odloči za konkretno starost.

Če anketiranec **ne more navesti konkretne starosti**, obkrožite odgovor ne vem.

1 - do 24 let	4,9
2 - 25 do 29 let	16,7
3 - 30 do 34 let	33,5
4 - 35 let in več	13,9
8 - (ne vem)	9,7
0 - (nikoli ni prestar)	21,2
9 - (brez odgovora)	0,1
<b>povprečna starost</b>	<b>30,18 let</b>

**D38b Pri kateri starosti je moški na splošno že prestar, da bi imel še kakšnega otroka?**

1 - do 34 let	1,1
2 - 35 do 39 let	2,1
3 - 40 do 44 let	15,1
4 - 45 do 50 let	13,8
5 - 50 let in več	46,3
8 - (ne vem)	9,5
0 - (nikoli ni prestar)	12,0
9 - (brez odgovora)	0,3
<b>povprečna starost</b>	<b>48,82 let</b>

**D39b In pri kateri starosti je moški na splošno že prestar, da bi hodil v službo 20 ur ali več tedensko?**

1 - do 49 let	3,2
2 - 50 do 54 let	10,0
3 - 55 do 59 let	9,9
4 - 60 let in več	59,1
888 - (ne vem)	12,7
000 - (nikoli ni prestar)	5,0
111 - (NIKOLI se ne bi smel zaposliti)	0,0
9 - (brez odgovora)	0,1
<b>povprečna starost</b>	<b>60,20 let</b>

## Koliko odobravate oziroma ne odobravate, če se moški...

	sploh ne odobravam	ne odobravam	ni - niti	odobravam	močno odobravam	(ne vem)	Povp. ocena
	1	2	3	4	5	8	
<b>D40b</b> ...odloči, da nikoli ne bo imel otrok?	10,5	31,9	28,1	25,1	2,0	2,4	<b>2,76</b>
<b>D41b</b> ...živi s partnerko, ne da bi bil z njo poročen?	3,0	16,4	25,0	48,5	5,4	1,7	<b>3,37</b>
<b>D42b</b> ...ima otroka s partnerko, s katero skupaj živita, a z njo ni poročen?	3,5	14,7	20,8	54,5	5,0	1,4	<b>3,43</b>
<b>D43b</b> ...je zaposlen s polnim delovnim časom, čeprav ima otroke mlajše od treh let?	1,6	10,9	19,4	61,0	5,1	2,0	<b>3,58</b>
<b>D44b</b> ...se loči, čeprav ima otroke mlajše od 12 let?	7,4	35,9	26,9	26,1	1,4	2,2	<b>2,78</b>

Ne glede na to, kako sami gledate na stvari, prosim ocenite, kako bi po vašem mnenju reagirala večina ljudi, če bi moški, ki ga dobro poznajo, naredil kaj od navedenega? Kako bi ljudje reagirali, če bi...

	večina ljudi bi odkrilo obsojala	večina ljudi bi to po tihem obsojala	večini ljudi bi bilo vseeno	večina ljudi bi to odobraval	(ne vem)	Povp. ocena
	1	2	3	4	8	
<b>D45b</b> ...postal oče še pred svojim 18 letom?	17,2	52,8	24,8	2,5	2,6	<b>2,13</b>
<b>D46b</b> ...hodil v službo tudi po dopolnjenem 70 letu?	23,0	38,4	32,7	2,8	3,2	<b>2,16</b>
<b>D47b</b> ...se odločil, da nikoli ne bo imel otrok?	10,9	32,1	50,6	2,8	3,7	<b>2,47</b>
<b>D48b</b> ...živel s partnerko, ne da bi bil z njo poročen?	4,3	23,9	61,4	7,1	3,3	<b>2,74</b>
<b>D49b</b> ...imel otroka s partnerko, s katero skupaj živita, a z njo ni poročen?	3,8	22,3	62,7	8,7	2,5	<b>2,78</b>
<b>D50b</b> ... imel zaposlitev s polnim delovnim časom, čeprav ima otroke mlajše od treh let?	2,9	11,8	61,2	20,6	3,4	<b>3,03</b>
<b>D51b</b> ... se ločil, čeprav ima otroke mlajše od 12 let?	15,5	45,9	31,7	3,8	3,2	<b>2,25</b>

## ODGOVARJAJO VSI!

**D52** Ali svojo prihodnost na splošno načrtujete, ali živite bolj iz dneva v dan? Prosim ocenite na lestvici od 0 do 10, pri čemer 0 pomeni 'svojo prihodnost kolikor je mogoče načrtujem', 10 pa 'živim bolj iz dneva v dan'.

svojo prihodnost kolikor je mogoče načrtujem	živim bolj iz dneva v dan										(ne vem)	(b.o.)
00	01	02	03	04	05	06	07	08	09	10	88	99
5,9	8,0	11,7	11,9	8,5	15,9	6,8	8,9	9,7	4,3	8,0	0,1	0,3

Povprečna ocena: 4,82

Sledi nekaj vprašanj o vaših pogledih na upokojevanje.

**D53** Koliko, če sploh, vas skrbi, da vaši prihodki v starosti ne bodo zadostovali za vaše takratne potrebe? Prosim, ocenite na lestvici od 0 do 10, pri čemer 0 pomeni 'sploh me ne skrbi', 10 pa 'izredno me skrbi'.

sploh me ne skrbi						izredno me skrbi (ne vem) (b.o.)						
00	01	02	03	04	05	06	07	08	09	10	88	99
9,3	4,4	5,8	5,8	4,1	12,8	8,1	11,8	14,3	8,1	14,7	0,7	0,2

Povprečna ocena: 5,84

**D54** Povejte prosim, kdo naj bi bil po vašem mnenju predvsem odgovoren za to, da ljudem v starosti zagotovi primeren življenjski standard? Prosim, ocenite na lestvici od 0 do 10, pri čemer 0 pomeni 'to je predvsem odgovornost posameznika', 10 pa 'to je predvsem odgovornost države'.

to je predvsem odgovornost posameznika						to je predvsem odgovornost države (ne vem) (b.o.)						
00	01	02	03	04	05	06	07	08	09	10	88	99
4,2	2,6	4,1	4,5	4,5	19,3	7,7	10,0	11,9	8,1	21,1	1,8	0,1

Povprečna ocena: 6,47

**D55** Prosim, pomislite na različne načine varčevanja kot so bančne vloge, investicije, zasebne in službene pokojninske sheme kot tudi nakupi posesti. Ali morda trenutno varčujete oziroma ste to počeli kdaj v preteklosti z izrecnim namenom, da bi na starost boljše živeli?

1 - da	46,3
2 - ne	53,0
8 - (ne vem)	0,6
9 - (brez odgovora)	0,1

In še nekaj vprašanj o vaših morebitnih prostovoljnih dejavnostih v zadnjih 12 mesecih...

**E1** Kako pogosto ste v zadnjih 12 mesecih opravljali delo za kakšno prostovoljno ali dobrodelno organizacijo?

01 - vsaj enkrat tedensko	5,1
02 - vsaj enkrat mesečno	7,1
03 - vsaj enkrat na tri mesece	5,0
04 - vsaj enkrat na šest mesecev	8,0
05 - še manj pogosto	10,2
06 - nikoli	63,7
88 - (ne vem)	0,8
99 - (brez odgovora)	0,1

**E2** Če odštejete vse tisto, kar naredite za svojo družino, kar naredite pri delu ali v prostovoljnih organizacijah - kako pogosto, če sploh, pomagate tudi drugim ljudem?

01 - vsaj enkrat tedensko	25,3
02 - vsaj enkrat mesečno	25,3
03 - vsaj enkrat na tri mesece	13,2
04 - vsaj enkrat na šest mesecev	10,4
05 - še manj pogosto	7,9
06 - nikoli	15,8
88 - (ne vem)	2,0
99 - (brez odgovora)	0,1

**E3 In kolikokrat ste se v zadnjih 12 mesecih pomagali pri pripravi ali se udeležili dejavnosti, ki so potekale v vašem kraju ali soseski?**

NAVODILO ANKETARJU: 'Dejavnosti, ki so potekale v vašem kraju ali soseski' vključujejo vse dejavnosti, ki jih kot take vidi anketiranec.

01 - vsaj enkrat tedensko	3,3
02 - vsaj enkrat mesečno	9,3
03 - vsaj enkrat na tri mesece	10,9
04 - vsaj enkrat na šest mesecev	12,2
05 - še manj pogosto	14,1
06 - nikoli	49,3
88 - (ne vem)	0,9
99 - (brez odgovora)	0,1

**Zdaj pa sledijo vprašanja o vaših pogledih nase in vaše življenje. Prosim povejte, koliko soglašate ali ne soglašate z naslednjimi trditvami.**

		sploh							Povp. ocena
		močno soglašam	soglašam	nititi	ne soglašam	ne soglašam	(ne vem)	(b.o.)	
		1	2	3	4	5	8	9	
E4	Kar zadeva mojo prihodnost, sem vedno optimističen(a).	14,5	58,0	18,8	7,2	0,8	0,7	0,1	2,21
E5	Na splošno imam do sebe zelo pozitiven odnos.	15,3	67,1	12,8	3,7	0,2	0,7	0,2	2,06
E6	Včasih se počutim, kot da sem izguba.	1,2	16,4	14,0	49,1	18,4	0,9	0,1	3,68
E7	V celoti gledano je moje življenje v glavnem tako, kakršno si želim, da bi bilo.	8,5	56,0	22,6	11,0	1,4	0,3	0,1	2,40

**Zdaj vam bom naštel(a) različne vrste razpoloženj in vas povprašal(a) ali ste se v preteklem tednu morda tudi vi tako počutili. Prosim povejte, koliko časa ste se prejšnji teden..**

		ves čas ali skoraj nikoli						Povp. ocena
		nikoli	le malo časa	večino časa	skoraj ves čas	(ne vem)	(b.o.)	
		1	2	3	4	8	9	
E8	... počutili depresivno?	61,7	31,4	5,3	0,7	0,9	0,1	1,44
E9	... ste imeli občutek, da vse stvari delate s težavo?	51,7	36,0	9,1	2,6	0,5	0,1	1,62
E10	... ste imeli nemiren spanec?	41,9	38,1	15,4	4,4	0,1	0,1	1,82
E11	... ste bili srečni?	2,9	17,7	60,6	17,7	1,1	0,1	2,94
E12	... ste se počutili osamljeno?	65,3	26,6	6,3	1,4	0,3	0,1	1,44
E13	... ste uživali v življenju?	4,4	21,1	54,8	18,6	1,0	0,1	2,89
E14	... ste bili žalostni?	45,0	46,2	6,8	1,6	0,4	0,1	1,65
E15	... se nekako niste mogli spraviti v pogon?	44,8	44,0	8,1	1,7	1,3	0,1	1,66
<b>Prosim povejte še, kako pogosto ste prejšnji teden ..</b>								
E16	... imeli veliko energije?	5,3	22,4	56,4	15,2	0,7	0,1	2,82
E17	... občutili tesnobo?	60,0	31,0	6,6	1,5	0,7	0,1	1,49
E18	... se počutili utrujeno?	21,7	55,1	18,6	4,3	0,3	0,1	2,05
E19	... bili povsem prevzeti z nečim, kar ste počeli?	18,8	33,3	37,5	8,9	1,4	0,1	2,37
E20	... bili mirni in spokojni?	7,0	28,1	52,6	11,0	1,1	0,1	2,68
E21	... bili dolgočaseni?	56,5	36,2	5,5	1,4	0,4	0,1	1,51
E22	... se počutili zelo spočiti, ko ste se zjutraj zbudili?	15,4	29,7	43,1	11,2	0,5	0,1	2,50



Prosim povejte, koliko soglašate ali ne soglašate z naslednjimi trditvami.

		močno sogla- šam							sploh ne sogla- šam		(ne vem)	(b.o.)	Povp. ocena
		1	2	3	4	5	6	7	8	9			
E23	Občutek imam, da lahko svo- bodno odločam o tem, kako naj živim svoje življenje.	20,1	59,8	12,6	6,6	0,6	0,2	0,1					2,08
E24	V svojem vsakodnevnem življe- nju le poredko najdem čas za stvari, ki me res veselijo.	3,8	33,9	20,1	37,6	4,3	0,2	0,1					3,05
E25	V svojem vsakodnevnem življenju imam zelo malo možnosti pokazati svoje prave sposobnosti.	2,9	25,7	24,7	41,0	4,3	1,4	0,1					3,18
E26	Rad(a) se učim novih stvari.	19,5	60,2	11,0	7,5	1,4	0,3	0,1					2,11
E27	Skoraj vsak dan se počutim izpolnjenega, s tem kar počnem.	7,9	55,5	26,0	8,8	0,7	0,9	0,1					2,38
E28	Rad(a) načrtujem in se pripravljam na prihodnost	9,9	52,2	21,8	14,0	1,6	0,3	0,1					2,45
E29	Kadar gredo stvari v mojem življenju narobe, ponavadi potrebujem precej časa, da pridem spet k sebi	4,5	30,6	26,9	33,7	3,7	0,5	0,1					3,02
E30	V mojem življenju je veliko fizične aktivnosti.	14,0	43,2	21,5	18,0	2,7	0,5	0,1					2,52

E31 Kako zadovoljni ste z dosedanjim potekom svojega življenja?

izredno nezadovoljen										izredno (ne zadovoljen vem) (b.o.)			
00	01	02	03	04	05	06	07	08	09	10	88	99	
0,8	0,3	1,0	1,6	2,6	15,3	10,2	22,2	25,1	12,5	7,4	0,2	0,8	

Povprečna ocena: 7,04

E32 In kako ste zadovoljni z vašim sedanjim življenjskim standardom?

izredno nezadovoljen										izredno (ne zadovoljen vem) (b.o.)			
00	01	02	03	04	05	06	07	08	09	10	88	99	
1,6	1,2	3,5	4,2	4,5	17,3	11,7	20,3	21,9	8,3	5,1	0,3	0,1	

Povprečna ocena: 6,41

Prosim ocenite, v kolikšni meri je čas, ki ga preživite s člani svoje ožje družine...

NAVODILO ANKETARJU: 'člani ožje družine' so otroci, starši, bratje, sestre ter zakonec oz. partner.

'Se ne nanaša' pomeni, da z ožjo družino ne preživi nič časa, ali pa, da ožje družine nima.

	nikoli										(se ne vedno nanaša)		(ne vem)		(b.o.)	Povp. ocena
	0	1	2	3	4	5	6	55	88	99						
E33...prijeten	0,1	0,6	1,2	5,3	10,4	33,7	46,7	1,6	0,1	0,1						5,20
E34...naporen	23,4	21,3	18,1	17,4	8,5	6,4	2,7	1,6	0,5	0,1						1,96

## Prosim povejte, v kolikšni meri...

	sploh ni tako					v glavnem je tako				(ne vem)	(b.o.)	Povp. ocena
	00	01	02	03	04	05	06	88	99			
E35	... imate možnost, da se učite novih stvari?	6,8	4,4	6,4	18,8	21,3	22,0	19,1	1,2	0,1	<b>3,88</b>	
E36	... imate občutek, da ljudje v vaši soseski pomagajo drug drugemu?	6,4	6,7	12,3	21,1	20,2	17,3	14,6	1,4	0,1	<b>3,54</b>	
E37	... imate občutek, da imajo ljudje do vas spoštljiv odnos?	0,8	1,6	3,1	15,4	24,6	33,0	20,4	1,1	0,1	<b>4,45</b>	
E38	... imate občutek, da so ljudje do vas krivični?	22,2	25,8	20,3	18,2	7,3	3,5	1,8	1,0	0,1	<b>1,80</b>	
E39	... imate občutek, da dobite zaslužen priznanje za to, kar naredite?	5,6	5,8	8,5	23,4	20,5	20,9	12,5	2,6	0,1	<b>3,65</b>	

## Prosim povejte, koliko soglašate ali ne soglašate z naslednjimi trditvami.

		sploh ne					(ne vem)	(b.o.)	Povp. ocena
		močno soglašam	soglašam	niti - niti	ne soglašam	ne soglašam			
		1	2	3	4	5	8		
E40	Na splošno imam občutek, da je to, kar v življenju počnem, pomembno in koristno.	15,5	69,2	11,7	2,2	0,4	0,9	0,1	<b>2,02</b>
E41	Če nekomu pomagam, pričakujem tudi nekaj pomoči v povračilo.	5,6	37,2	23,2	27,3	6,6	0,1	0,1	<b>2,92</b>
E42	Glede na to, kako stojijo stvari, je težko biti optimist, kar zadeva prihodnost sveta.	8,9	44,9	25,9	14,9	2,2	3,0	0,1	<b>2,55</b>
E43	V mojem življenju so ljudje, ki jim resnično ni vseeno zame.	27,8	61,0	5,4	3,9	0,8	1,1	0,1	<b>1,88</b>
E44	Za večino ljudi v Sloveniji se življenje spreminja na slabše, ne boljše.	11,2	43,9	26,6	14,2	1,6	2,5	0,1	<b>2,50</b>
E45	Čutim navezanost na ljudi v mojem naselju, soseski.	7,2	50,1	23,4	15,4	3,0	0,7	0,1	<b>2,57</b>

## E46 Ali imate kdaj občutek slabe vesti zaradi pretiranega gledanja televizije?

1 - da, pogosto	2,1
2 - da, včasih	12,1
3 - le poredko	12,5
4 - ne, nikoli	70,0
5 - nikoli ne gledam televizije	3,2
8 - (ne vem)	0,0
9 - (brez odgovora)	0,1

**E47 Ali lahko preverim, če imate trenutno kakršnokoli plačano zaposlitev?**

1 - da	47,6
2 - ne	51,6
8 - (ne vem)	0,3
9 - (brez odgovora)	0,5

PRESKOK (E47=1) n=702

**E48 Če ocenjujete na splošno, kako zadovoljni ste z vašo sedanjo zaposlitvijo?**

NAVODILO ANKETARJU: če ima anketiranec več kot eno zaposlitev, naj odgovarja za svojo glavno zaposlitev.

izredno nezadovoljen										izredno (ne zadovoljen vem) (b.o.)	
00	01	02	03	04	05	06	07	08	09	10	88 99
1,0	0,7	1,3	2,8	3,0	11,3	7,1	18,1	25,8	14,8	13,4	0,1 0,6

Povprečna ocena: 7,28

PRESKOK (E47=1) n=702

**E49 Kako zadovoljni ste s porazdelitvijo svojega časa med tistega, ki ga porabite za službo, in tistega, ki ga porabite za druge stvari v življenju?**

izredno nezadovoljen										izredno (ne zadovoljen vem) (b.o.)	
00	01	02	03	04	05	06	07	08	09	10	88 99
1,7	1,3	5,1	7,3	7,4	18,7	12,0	13,7	17,8	8,3	6,0	0,4 0,4

Povprečna ocena: 6,06

PRESKOK (E47=1) n=702

**Kako pogosto se vam zdi vaše delo...**

	nikoli						vedno		(ne vem)		Povp. ocena	
	00	01	02	03	04	05	06	06	88	99		
E50 ...zanimivo	0,9	0,4	3,6	12,4	23,8	31,2	26,6	0,3	0,9	0,9	4,61	
E51 ...stresno	6,4	7,7	11,1	17,1	18,9	22,6	15,1	0,1	0,9	0,9	3,64	

PRESKOK (E47=1) n=702

**E52 Kako verjetno se vam zdi, da bi v naslednjih 12 mesecih izgubili zaposlitev? Se vam zdi to...**

1 - zelo verjetno	4,4
2 - verjetno	12,3
3 - ne preveč verjetno	44,0
4 - sploh ni verjetno	36,6
8 - (ne vem)	2,1
9 - (brez odgovora)	0,6

PRESKOK (E47=1) n=702

**Koliko soglašate ali ne soglašate z naslednjo trditvijo?**

	močno soglašam		ne sploh ne soglašam		(ne vem)		Povp. ocena	
	soglašam	soglašam	niti - soglašam	soglašam	soglašam	vedno	(b.o.)	
E53 Upoštevaajoč moj trud in dosežke pri delu, se mi zdi, da za to dobim ustrezno plačilo.	5,1	42,0	21,8	22,9	7,1	0,1	0,9	2,85

PRESKOK (E47=1) n=702

E54 Kako pomembno se vam zdi primerjati vaše dohodke z dohodki drugih ljudi?

sploh ni pomembno						zelo je pomembno	(ne vem)	(b.o.)
00	01	02	03	04	05	06	88	99
24,1	13,1	10,5	18,1	12,7	11,0	8,4	1,4	0,7

Povprečna ocena: 2,50

PRESKOK (E47=1) n=702

E55 Čigave dohodke bi najverjetneje primerjali s svojimi? Prosim izberite eno od skupin na seznamu.

1 - kolegi pri delu	39,9
2 - družinski člani	6,3
3 - prijatelji	11,8
4 - drugi	5,0
5 - ne bi primerjal	33,8
8 - (ne vem)	2,8
9 - (brez odgovora)	0,4

Zdaj pa bi vam radi zastavili nekaj vprašanj o vas in vašem gospodinjstvu.

F1 Koliko oseb živi v vašem gospodinjstvu, vključno z otroci in z vami?

01 - 1 oseba	8,9
02 - 2 osebi	21,0
03 - 3 osebe	24,1
04 - 4 osebe	27,2
05 - 5 oseb	11,5
06 - 6 oseb	4,7
07 - 7 oseb	1,2
08 - 8 oseb	0,7
09 - 9 oseb	0,2
10 - 10 oseb in več	0,3
88 - (ne vem)	0,1
99 - (brez odgovora)	0,1

V TABELI ZBERITE PODATKE O ANKETIRANCU (F2, F3) IN DRUGIH DRUŽINSKIH ČLANIH (F2 - F4), OD NAJSTAREJŠEGA DO NAJMLAJŠEGA.

ZARADI LAŽJEGA ANKETIRANJA SI LAHKO V USTREZNO POLJE VPIŠETE NJIHOVO IME ALI ZAČETNICE.

F2 SPOL

F3 Katerega leta ste bili rojeni / je bila rojena / je bil rojen?

F4 V kakšnem odnosu, sorodstvu, je z vami?

Od najstarejše do najmlajše osebe →

Oseba	01	02	03	04	05	06
	anketiranec					
<b>NEOBVEZNO:</b>						
Ime ali začetnice	n=1476	n=1344	n=1034	n=678	n=276	n=106
<b>F2 Spol</b>						
moški	45,2	54,5	45,6	46,6	50,4	49,1
ženski	54,8	44,1	51,5	49,1	44,2	45,3
(b.o.)		1,4	2,8	4,3	5,4	5,7

Oseba	01	02	03	04	05	06
	anketiranec					
<b>F3 Leto rojstva</b>						
do 18 let	7,5	1,2	23,6	43,1	47,8	49,1
19 do 30 let	18,3	8,0	28,2	35,0	33,0	29,2
31 do 45 let	22,4	25,8	23,0	11,8	7,6	5,7
46 do 60 let	26,6	36,2	16,9	5,9	2,9	1,9
61 let in več	25,3	26,2	5,1	1,6	4,7	5,7
(b.o.)		2,5	3,1	2,7	4,0	8,5
<b>F4 Odnos, sorodstvo</b>						
mož / žena / partner		61,3	3,3	2,2	4,3	1,9
sin / hči (tudi pastorki / posvojeni / rejenci)		8,0	57,5	51,9	38,8	28,3
mama / oče / tašča / tast / starši partnerja		24,0	28,2	7,4	5,8	3,8
brat / sestra (tudi polbrat / polsestra, posvojenec, rejeneec)		1,6	2,7	24,8	23,6	21,7
drug sorodnik		3,1	5,2	8,4	18,8	31,1
ni v sorodu		0,4	1,2	3,1	4,0	4,7
(b.o.)		1,6	1,8	2,2	4,7	8,5

Od najstarejše do najmlajše osebe →

Oseba	07	08	09	10	11	12
<b>NEOBVEZNO:</b>						
Ime ali začetnice	n=37	n=19	n=9	n=6	n=6	n=4
<b>F2 Spol</b>						
moški	32,4	26,3	22,2	0,0	0,0	0,0
ženski	48,6	52,6	33,3	50,0	50,0	50,0
(b.o.)	18,9	21,1	44,4	50,0	50,0	50,0
<b>F3 Leto rojstva</b>						
do 18 let	59,5	47,4	22,2	0,0	0,0	0,0
19 do 30 let	10,8	15,8	11,1	16,7	16,7	0,0
31 do 45 let	5,4	0,0	11,1	0,0	0,0	0,0
46 do 60 let	0,0	15,8	11,1	0,0	0,0	0,0
61 let in več	2,7	0,0	0,0	16,7	16,7	25,0
(b.o.)	21,6	21,1	44,4	66,7	66,7	75,0
<b>F4 Odnos, sorodstvo</b>						
mož / žena / partner	0,0	5,3	0,0	0,0	0,0	0,0
sin / hči (tudi pastorki / posvojeni / rejenci)	32,4	15,8	33,3	16,7	16,7	0,0
mama / oče / tašča / tast / starši partnerja	0,0	0,0	0,0	0,0	0,0	0,0
brat / sestra (tudi polbrat / polsestra, posvojenec, rejeneec)	16,2	10,5	0,0	0,0	0,0	0,0
drug sorodnik	18,9	21,1	0,0	0,0	0,0	0,0
ni v sorodu	5,4	15,8	22,2	33,3	33,3	50,0
(b.o.)	27,0	31,6	44,4	50,0	50,0	50,0

**F5 Kako bi opisali območje, na katerem živite?**

1 - veliko mesto	8,0
2 - predmestje ali obrobje velikega mesta	17,4
3 - manjše mesto	19,2
4 - vas	46,7
5 - kmetija ali hiša na deželi	8,5
8 - (ne vem)	0,2

**F6 Katera je zadnja šola, ki ste jo končali, redno ali izredno?**

01 - nedokončana osnovna šola	3,3
02 - dokončana osnovna šola	24,6
03 - 2-3 letna poklicna šola	23,0
04 - splošna gimnazija, poklicna gimnazija, štiriletna strokovna šola	29,3
05 - 2-letna višja (strokovna) šola	6,0
06 - visoka šola ali fakulteta	12,6
07 - magisterij, doktorat	1,2
88 - (ne vem)	0,1
99 - (brez odgovora)	0,1

*PRESKOK (F6=04-07)***F6a Na katerem od navedenih področij ste si pridobili najvišjo izobrazbo oz. kvalifikacijo? Prosim izberite eno.**

Anketar: Če ima respondent dve enakovredni področji izobrazbe, kodirajte s šifro 1.

	n=1063
01 - splošna izobrazba - brez specifičnega področja	13,5
02 - umetnost - lepa ali uporabna umetnost	1,1
03 - humanistika - jeziki, filozofija, zgodovina, teologija ipd.	2,5
04 - tehnika in strojništvo - vključno: arhitektura in projektiranje, industrija, obrt, gradbeništvo ipd.	27,8
05 - kmetijstvo in gozdarstvo	3,4
06 - šolstvo	4,8
07 - naravoslovje, matematika, računalništvo ipd.	4,6
08 - medicina, zdravstvene storitve, zdravstvena nega ipd.	5,6
09 - ekonomija, trgovina, poslovna administracija, računovodstvo ipd.	23,5
10 - družboslovje, javna uprava, mediji, kultura, šport	3,5
11 - pravo in pravne usluge	1,1
12 - osebne storitve - gostinstvo, frizerstvo ipd.	5,6
13 - javni red in varnost - policija, vojska, gasilstvo, ipd.	0,9
14 - prevoznitvo in telekomunikacije	1,7
99 - (brez odgovora)	0,4

**F7 Koliko let je trajalo vaše šolanje, bodisi redno ali izredno? Prosim, izrazite število v celih letih in upoštevajte tudi obvezno izobrazbo.**

(ANKETAR: Upoštevajte tudi dokončane letnike šolanja pri anketiranih dijakih in študentih)

1 - od 1 - 4 leta	3,6
2 - od 5 - 8 let	20,1
3 - od 9 do 10 let	7,2
4 - od 11 do 12 let	36,4
5 - od 13 do 16 let	21,3
6 - 17 in več let	10,5
88 - (ne vem)	0,7
99 - (brez odgovora)	0,3

**F8a Kaj od naštetega opisuje vašo delovno aktivnost v zadnjem tednu dni? Navedite vse ustrezne odgovore.**

01 - opravlja <u>plačano delo</u> , tudi če je bil(a) na dopustu (zaposlen samozaposlen, dela za svoje družinsko podjetje)	44,8
02 - se <u>izobražuje</u> (tudi če je trenutno na šolskih počitnicah; gre za izobraževanje, ki ga <u>ne</u> plačuje delodajalec)	18,8
03 - je <u>nezaposlen(a)</u> , aktivno je iskal(a) delo	5,0
04 - je <u>nezaposlen(a)</u> , <u>ni</u> aktivno iskal(a) dela	4,3
05 - trajno <u>bolan</u> ali delovno nezmožen	2,0
06 - <u>upokojen(a)</u>	29,9
07 - <u>javna dela</u>	0,7
08 - opravlja <u>gospodinjska dela, skrbi za otroke ali druge osebe</u>	32,7
09 - (drugo)	1,8
88 - (ne vem)	0,5
99 - (brez odgovora)	0,5

**F8b ANKETARSKA ŠIFRA**

1 - <u>več kot ena</u> obkrožena šifra pri <u>F8a</u>	35,0
2 - le ena obkrožena šifra pri	64,1
9 - (brez odgovora)	0,9

PRESKOK (F8a= več kot ena navedba )n=517

**F8c In kaj od naštetega najbolje opisuje vašo delovno aktivnost v zadnjem tednu dni? Prosimo, navedite le en odgovor.**

01 - opravlja <u>plačano delo</u> , tudi če je bil(a) na dopustu (zaposlen samozaposlen, dela za svoje družinsko podjetje)	48,9
02 - se <u>izobražuje</u> (tudi če je trenutno na šolskih počitnicah; gre za izobraževanje, ki ga <u>ne</u> plačuje delodajalec)	9,7
03 - je <u>nezaposlen(a)</u> , aktivno je iskal(a) delo	1,9
04 - je <u>nezaposlen(a)</u> , <u>ni</u> aktivno iskal(a) dela	1,5
05 - trajno <u>bolan</u> ali delovno nezmožen	0,8
06 - <u>upokojen(a)</u>	12,4
07 - <u>javna dela</u>	0,4
08 - opravlja <u>gospodinjska dela, skrbi za otroke ali druge osebe</u>	22,8
09 - (drugo)	0,2
88 - (ne vem)	0,4
99 - (brez odgovora)	1,0

**F8d ANKETARSKA ŠIFRA – GLEJ F8a IN OBKROŽI USTREZNO:**

1 - ANKETIRANEC JE UPOKOJEN IN /ALI TRAJNO BOLAN ALI DELOVNO NEZMOŽEN (F8a = 05 ali 06)	30,9
2 - OSTALI ODGOVORI	68,6
9 - (brez odgovora)	0,5

PRESKOK (F8a=05 ali 06); n=456

**F8e Katerega leta ste se upokojili / postali trajno bolni ali delovno nezmožni?**

NAVODILO ANKETARJU: Če je anketiranec upokojen ter hkrati trajno bolan ali delovno nezmožen, vpišite tisto, kar se je zgodilo najprej.

1 - do 1980	7,9
2 - od 1981 do 1990	24,3
3 - od 1991 do 2000	37,5
4 - od 2001 naprej	24,8
88 - (ne vem)	2,9
00 - (nikoli ni imel plačane zaposlitve)	1,8
11 - (vedno je bil trajno bolan ali delovno nezmožen)	0,0
99 - (brez odgovora)	0,9

PRESKOK (če f8a ni enak 05 ali 06) n=1013

**F8f** Povejte prosim, koliko če sploh, vas skrbi, da se ne boste mogli upokojiti pri taki starosti, kot bi si želeli?

sploh me ne skrbi		izredno (ne me skrbi vem) (b.o.)										
00	01	02	03	04	05	06	07	08	09	10	88	99
15,2	5,9	6,1	4,5	3,3	10,0	6,0	10,1	11,6	9,9	12,5	1,6	3,3

**F8g** ANKETARSKA ŠIFRA – GLEJ **F8a** IN OBKROŽI USTREZNO:

1 - ANKETIRANEC OPRAVLJA PLAČANO DELO (F8a = 01)	44,8
2 - ANKETIRANEC NE OPRAVLJA PLAČANEGA DELA ( pri F8a ni 01)	55,2

PRESKOK (F8a=ni 01)n=815

**F9** Ali lahko še enkrat preverim, ali ste v zadnjih sedmih dneh opravili kakršnokoli plačano delo (vsaj uro ali več)?

1 - da	6,4
2 - ne	91,0
8 - (ne vem)	0,2
9 - (brez odgovora)	2,3

PRESKOK (F9= 2, 8)n=763

**F10** Ste kdaj prej imeli plačano delo?

1 - da	70,1
2 - ne	26,3
8 - (ne vem)	0,0
9 - (brez odgovora)	3,5

PRESKOK (F10= 1)n=535

**F11** Katerega leta ste imeli zadnje plačano delo, zaposlitev?

01 - do 1980	9,2
02 - od 1981 do 1990	22,2
03 - od 1991 do 2000	31,2
04 - od 2001 naprej	32,9
88 - (ne vem)	3,9
99 - (brez odgovora)	0,6

ANKETAR: Če je anketiranec sedaj zaposlen ali opravlja plačano delo (šifra 1 pri F8a ali F9), se vprašanja F12 do F25 nanašajo na njegovo sedanj zaposlitev. Če sedaj ni zaposlen, a je prej bil (šifra 1 pri F10), se nanašajo na njegovo zadnjo zaposlitev.

PRESKOK (Na blok vprašanj o zaposlitvi do F27, odgovarjajo le tisti, ki so imeli že kdaj plačano zaposlitev) n=1242

**F12** Ali pri svoji poglavitni zaposlitvi... ; n=1242

1 - delate/ ste delali za koga drugega	89,9
2 - ste (bili) samozaposleni	6,4
3 - delate v družinskem podjetju	3,1
8 - (ne vem)	0,4
9 - (brez odgovora)	0,6



*PRESKOK (F12=2); n=80*

**F13** **Koliko ljudi zaposlujete/ ste zaposlovali (če sploh)?**

01 - 0 ljudi	31,3
02 - do 5 ljudi	50,0
03 - 6 do 10 ljudi	2,5
04 - 11 ljudi in več	10,0
88 - (ne vem)	0,0
99 - (brez odgovora)	6,3

→ **PRESKOK NA F15**

*PRESKOK (F12=1,3 ali 8); n=1155*

**F14** **Ali imate / ste imeli pogodbo za...**

1 - nedoločen čas	73,9
2 - določen čas	15,3
3 - nisem imel(a) pogodbe	10,1
8 - (ne vem)	0,2
9 - brez odgovora)	0,5

**F15** **Koliko ljudi je (bilo) zaposlenih v podjetju, organizaciji, kjer delate (ste delali)? n=1242**

1 - manj kot 10	18,6
2 - 10 do 24	10,1
3 - 25 do 99	20,9
4 - 100 do 499	21,5
5 - 500 ali več	24,2
8 - (ne vem)	3,9
9 - brez odgovora)	0,7

**F16** **Ali pri svojem delu tudi nadzorujete delo drugih zaposlenih oziroma ste zanj odgovorni? n=1242**

1 - da	37,5
2 - ne	61,4
8 - (ne vem)	0,4
9 - (brez odgovora)	0,6

*PRESKOK (F16=1); n=466*

**F17** **Koliko podrejenih imate (ste imeli) pri svojem delu?**

01 - 0 ljudi	3,0
02 - do 5 ljudi	47,9
03 - 6 do 10 ljudi	16,7
04 - 11 ljudi in več	25,8
88 - (ne vem)	5,6
99 - (brez odgovora)	1,1

**VPRAŠAJTE VSE, KI IMAJO / SO IMELI PLAČANO DELO, ZAPOSLETEV; n=1242**

**Prebral(a) vam bom nekaj stvari v zvezi z vašim delom, zaposlitvijo. Prosim, ocenite, koliko vam vaši predpostavljeni pri delu dopuščajo / so dopuščali...**

	sploh nimam / nisem imel(a)				v celoti vplivam/ sem vplival(a)						(ne vem)		
	00	01	02	03	04	05	06	07	08	09	10	88	99
<b>F18</b>	da se sami odločate, kako si boste organizirali delo čez dan												
	15,4	4,3	4,1	4,7	2,7	10,1	4,8	7,8	13,0	10,5	21,0	0,5	1,1
<b>F19</b>	da vplivate na odločitve o delovanju organizacije												
	28,5	9,5	8,1	7,1	4,4	10,7	4,9	6,4	6,4	3,4	8,7	0,6	1,2

<b>F20</b>	<b>Kolikšno je osnovno število delovnih ur, ki jih morate tedensko opraviti (ste jih morali opraviti) po pogodbi, pri čemer ne upoštevajte plačanih ali neplačanih nadur. n=1242</b>	
	<b>Povprečno ure</b>	<b>40,10</b>
	888 - (ne vem)	5,2
	999 - (brez odgovora)	1,8
<b>F21</b>	<b>Ne glede na število ur, ki jih morate opraviti po pogodbi, prosim ocenite, koliko ur na teden običajno dejansko opravite (ste opravili), <u>vključno</u> s plačanimi ali neplačanimi nadurami. n=1242</b>	
	<b>Povprečno ure</b>	<b>44,80</b>
	888 - (ne vem)	6,4
	999 - (brez odgovora)	2,0
<b>F22</b>	<b>Kakšen je (je bil) naziv vašega delovnega mesta?</b>	
<b>F23</b>	<b>Kakšno delo pretežno opravljate (ste opravljali) v okviru tega delovnega mesta?</b>	
<b>F24</b>	<b>Kakšno usposabljanje ali kvalifikacije so (bile) potrebne za opravljanje tega dela?</b>	
		n =1242
	0 - vojaški poklici	0,4
	1 - zakonodajalci/zakonodajalke, visoki uradniki/visoke uradnice, menedžerji/menedžerke	7,7
	2 - strokovnjaki/strokovnjakinje	13,7
	3 - tehniki/tehnice in drugi strokovni sodelavci/druge strokovne sodelavke	13,1
	4 - uradniki/uradnice	12,0
	5 - poklici za storitve, prodajalci/prodajalke	12,9
	6 - kmetovalci/kmetovalke, gozdarji/gozdarke, ribiči/ribičke, lovci/lovke	1,3
	7 - poklici za neindustrijski način dela	18,4
	8 - upravljalci/upravljalke strojev in naprav, industrijski izdelovalci/ind. izdelovalke in sestavljalci/sestavljalk	9,8
	9 - poklici za preprosta dela	9,2
	99 - (brez odgovora)	1,5
<b>F25</b>	<b>Kaj podjetje ali organizacija, za katero delate (ste delali) predvsem proizvaja, oziroma kaj je (bila) poglavitna dejavnost?</b>	
		n =1242
	01 - kmetijstvo, lov, gozdarstvo, ribištvo	2,3
	02 - rudarstvo	1,2
	03 - predelovalne dejavnosti	32,4
	04 - oskrba z elektriko, plinom in vodo	1,8
	05 - gradbeništvo	5,6
	06 - trgovina, popravila motornih vozil in izdelkov široke porabe	16,5
	07 - promet, skladiščenje in zveze	5,2
	08 - finančno posredništvo	3,1
	09 - poslovanje z nepremičninami, najem in poslovne storitve	6,1
	10 - dejavnost javne uprave in obrambe, obvezno socialno zavarovanje	4,2
	11 - izobraževanje	8,6
	12 - zdravstvo in socialno varstvo	4,8
	13 - druge javne, skupne in osebne storitvene dejavnosti	4,3
	14 - zasebna gospodinjstva z zaposlenim osebjem	0,0
	15 - eksteritorialne organizacije in združenja	0,0
	99 - (brez odgovora)	3,9
<b>F26</b>	<b>Ali ste v zadnjih 10 letih najmanj 6 mesecev skupaj opravljali kakršnokoli plačano delo v drugi državi? n=1242</b>	
	1 - da	4,2
	2 - ne	94,6
	8 - (ne vem)	0,1
	9 - (brez odgovora)	1,1

**VPRAŠAJTE VSE!****F27 Ali ste bili kdaj brezposelni in ste iskali zaposlitev več kot tri mesece?**

1 - da	25,7
2 - ne	73,8
8 - (ne vem)	0,3
9 - (brez odgovora)	0,2

*PRESKOK (F27=1; preskok velja za vprašanji F28 in F29); n=379***F28 Ali je katero od teh obdobjaj trajalo 12 mesecev ali več?**

1 - da	55,9
2 - ne	43,0
8 - (ne vem)	0,5
9 - (brez odgovora)	0,5

**F29 Ali je bilo katero od teh obdobjaj v zadnjih 5 letih? n=379****NAVODILO ANKETARJU:** gre za obdobjaj daljša od treh mesecev iz vprašanja F27

1 - da	50,9
2 - ne	47,5
8 - (ne vem)	0,3
9 - (brez odgovora)	1,3

**VPRAŠAJTE VSE!****F30 Ali ste zdaj oziroma ste kdaj bili član sindikata ali podobne organizacije? ČE DA, ali ste član sedaj ali ste bili član, pa niste več?**

1 - da, sedaj sem	16,7
2 - da, prej sem bil(a)	34,3
3 - ne	48,1
8 - (ne vem)	0,5
9 - (brez odgovora)	0,3

**F31 Prosim, pomislite na dohodke vsakega od članov vašega gospodinjstva in na morebitne druge dohodke gospodinjstva kot celote. Kaj bi rekli, kateri je glavni vir dohodka v vašem gospodinjstvu?**

01 - plače	60,6
02 - dohodek iz samozaposlitve (brez kmetovanja)	3,1
03 - dohodek iz kmetovanja	2,6
04 - pokojnine	29,1
05 - podpora za brezposelne ali presežne delavce	1,0
06 - druge socialne podpore ali štipendije	0,8
07 - dohodek iz naložb, prihrankov, zavarovanja ali lastnine	0,5
08 - dohodki iz drugih virov	0,9
77 - (odklonil odgovor)	0,7
88 - (ne vem)	0,5
99 - (brez odgovora)	0,1

**F32** Če seštejete dohodke iz vseh virov, katera kategorija najbolj ustreza celotnemu mesečnemu neto dohodku vašega gospodinjstva? Če ne veste povsem natančno, prosimo ocenite.

01 - manj kot 35.000	0,6
02 - od 35.000 - manj kot 70.000	2,0
03 - od 70.000 do manj kot 115.000	8,3
04 - od 115.000 do manj kot 230.000	22,2
05 - od 230.000 do manj kot 350.000	18,0
06 - od 350.000 do manj kot 450.000	12,0
07 - od 450.000 do manj kot 580.000	7,7
08 - od 580.000 do manj kot 700.000	4,9
09 - od 700.000 do manj kot 1.200.000	2,8
10 - od 1.200.000 do manj kot 1.700.000	0,4
11 - od 1.700.000 do manj kot 2.400.000	0,0
12 - več kot 2.400.000	0,1
77 - (odklonil odgovor)	11,2
88 - (ne vem)	9,8
99 - (brez odgovora)	0,1

**F33** Kako vidite situacijo z dohodkom v vašem gospodinjstvu? Kateri od naslednjih opisov ji najbolj ustreza?

1 - s sedanjimi dohodki se lahko brez težav preživljamo	44,4
2 - s sedanjimi dohodki ravno še shajamo	42,1
3 - s sedanjimi dohodki se le težko preživljamo	9,6
4 - s sedanjimi dohodki se izredno težko preživljamo	2,5
8 - (ne vem)	1,4
9 - (brez odgovora)	0,1

**F34** Če bi se nenadoma iz kakršnegakoli razloga znašli v resnih finančnih težavah in bi si morali od nekoga sposoditi denar, da bi se lahko preživljali, kako enostavno ali težko bi bilo to za vas?

1 - zelo težko	36,3
2 - dokaj težko	30,6
3 - niti težko niti enostavno	17,6
4 - dokaj enostavno	9,6
5 - zelo enostavno	3,5
8 - (ne vem)	2,0
9 - (brez odgovora)	0,3

**F35** ANKETARSKA ŠIFRA - GLEJ F4 IN OBKROŽI USTREZNO:

1 - ANKETIRANEC(KA) ŽIVI Z ZAKONCEM OZ. PARTNERJEM (šifra 01 pri F4) → VPRAŠAJ F36	59,2
2 - NE ŽIVI Z ZAKONCEM ALI PARTNERJEM → PRESKOK NA F49	37,2
9 - (brez odgovora)	3,6

PRESKOK ZA SKLOP VPRAŠANJ DO F49 (F35=1); n=874

**F36** Katera je najvišja stopnja izobrazbe, ki jo je dosegel vaš zakonec, partner?

00 - nedokončana osnovna šola	3,1
01 - dokončana osnovna šola	17,6
02 - 2-3 letna poklicna šola	28,7
03 - splošna gimnazija, poklicna gimnazija, štiriletna strokovna šola	27,9
04 - 2-letna višja (strokovna) šola	5,6
05 - visoka šola, fakulteta, akademija	14,4
06 - magisterij, doktorat	1,7
88 - (ne vem)	0,5
99 - (brez odgovora)	0,5

**F37a Kaj od naštetega opisuje delovno aktivnost zakonca / partnerja v zadnjem tednu dni? Navedite vse ustrezne odgovore.; n=874**

01 - opravlja <u>plačano delo</u> , tudi če je bil(a) na dopustu (zaposlen samozaposlen, dela za svoje družinsko podjetje)	55,8
02 - se <u>izobražuje</u> (tudi če je trenutno na šolskih počitnicah; gre za izobraževanje, ki ga <u>ne</u> plačuje delodajalec)	5,0
03 - je <u>nezaposlen(a)</u> , aktivno je iskal(a) delo	4,1
04 - je <u>nezaposlen(a)</u> , <u>ni</u> aktivno iskal(a) dela	3,4
05 - trajno <u>bolan</u> ali delovno nezmožen	2,2
06 - <u>upokojen(a)</u>	30,2
07 - <u>javna dela</u>	0,3
08 - opravlja <u>gospodiniska dela, skrbi za otroke ali druge osebe</u>	30,1
09 - (drugo)	1,9
88 - (ne vem)	0,1
99 - (brez odgovora)	0,8

**F37b ANKETARSKA ŠIFRA**

1 - <u>več kot ena</u> obkrožena šifra pri <u>F37a</u>	→ VPRAŠAJ F37c	30,2
2 - le ena obkrožena šifra pri <u>F37a</u>	→ PRESKOK NA F38	68,9
9 - (brez odgovora)		0,9

*PRESKOK (F37b=1); n=264*

**F37c In kaj od naštetega najbolje opisuje delovno aktivnost zakonca / partnerja v zadnjem tednu dni? Prosimo, navedite le en odgovor.**

01 - opravlja <u>plačano delo</u> , tudi če je bil(a) na dopustu (zaposlen samozaposlen, dela za svoje družinsko podjetje)	58,0
02 - se <u>izobražuje</u> (tudi če je trenutno na šolskih počitnicah; Gre za izobraževanje, ki ga <u>ne</u> plačuje delodajalec)	2,7
03 - je <u>nezaposlen(a)</u> , aktivno je iskal(a) delo	0,8
04 - je <u>nezaposlen(a)</u> , <u>ni</u> aktivno iskal(a) dela	1,1
05 - trajno <u>bolan</u> ali delovno nezmožen	1,9
06 - <u>upokojen(a)</u>	14,8
07 - <u>javna dela</u>	0,0
08 - opravlja <u>gospodiniska dela, skrbi za otroke ali druge osebe</u>	18,6
09 - (drugo)	0,8
88 - (ne vem)	1,1
99 - (brez odgovora)	0,4

VPRAŠAJTE TISTE, KI SO PRI **F37a** ODGOVORILI, DA PARTNER NE OPRAVLJA PLAČANEGA DELA (šifre 2-9 ter 88). ČE PARTNER OPRAVLJA PLAČANO DELO (šifra 1 pri F37a), VPRAŠAJTE F39.  
n=386

**F38 Ali lahko še enkrat preverim, ali je v zadnjem tednu dni opravil(a) kakšno delo za plačilo (uro ali več)?**

1 - da	4,1
2 - ne	90,9
8 - (ne vem)	0,8
9 - (brez odgovora)	4,1

(ČE PARTNER OPRAVLJA PLAČANO DELO)

<b>F39</b>	<b>Kakšen je naziv njegovega / njenega delovnega mesta?</b>	
<b>F40</b>	<b>Kakšno delo večinoma opravlja na svojem delovnem mestu?</b>	
<b>F41</b>	<b>Kakšno znanja ali kvalifikacije so potrebne za opravljanje tega dela?</b>	n =514
	0 - vojaški poklici	0,4
	1 - zakonodajalci/zakonodajalke, visoki uradniki/visoke uradnice, menedžerji/menedžerke	9,9
	2 - strokovnjaki/strokovnjakinje	16,3
	3 - tehniki/tehnice in drugi strokovni sodelavci/druge strokovne sodelavke	13,6
	4 - uradniki/uradnice	10,1
	5 - poklici za storitve, prodajalci/prodajalke	12,6
	6 - kmetovalci/kmetovalke, gozdarji/gozdarke, ribiči/ribičke, lovci/lovke	1,9
	7 - poklici za neindustrijski način dela	18,1
	8 - upravljalci/upravljalke strojev in naprav, industrijski izdelovalci/ind. izdelovalke in sestavljalci/sestavljalk	6,6
	9 - poklici za preprosta dela	5,3
	99 - (brez odgovora)	5,1
<b>F42</b>	<b>Ali pri svoji poglavitni zaposlitvi...</b>	n =514
	1 - dela za koga drugega	81,1
	2 - je samozaposlen(a)	12,3
	3 - dela v družinskem podjetju	2,1
	8 - (ne vem)	0,6
	9 - (brez odgovora)	3,9
	<i>PRESKOK (F42=2); n=63</i>	
<b>F43</b>	<b>Koliko ljudi zaposluje (če sploh)?</b>	
	01 - 0 ljudi	39,7
	02 - do 5 ljudi	41,3
	03 - 6 do 10 ljudi	14,3
	04 - 11 ljudi in več	1,6
	8888 - ne vem	3,2
	<i>ČE PARTNER OPRAVLJA PLAČANO DELO (šifra 1 pri F37a ali F38); n=514</i>	
<b>F44</b>	<b>Ali pri svojem delu nadzoruje delo drugih zaposlenih, oziroma je zanj odgovoren/odgovorna?</b>	
	1 - da	35,4
	2 - ne	58,2
	8 - (ne vem)	1,8
	9 - (brez odgovora)	4,7
	<i>PRESKOK (F44=1); n=182</i>	
<b>F45</b>	<b>Koliko podrejenih ima pri svojem delu?</b>	
	01 - 0 ljudi	2,7
	02 - do 5 ljudi	42,3
	03 - 6 do 10 ljudi	18,7
	04 - 11 ljudi in več	18,1
	88 - (ne vem)	17,0
	99 - (brez odgovora)	1,1

ČE PARTNER OPRAVLJA PLAČANO DELO (šifra 1 pri F37a ali F38); n=514

**Prebral(a) vam bom nekaj stvari v zvezi s partnerjevim delom, zaposlitvijo. Prosim ocenite, koliko mu / ji predpostavljeni pri njegovem / njenem delu dopuščajo...**

	sploh nima vpliva na to										v celoti (ne vpliva na to vem) (b.o.)		
	00	01	02	03	04	05	06	07	08	09	10	88	99
<b>F46</b>	da se sam(a) odloča, kako si bo organiziral(a) delo čez dan												
	14,0	4,1	5,1	5,8	2,9	9,3	4,5	8,2	8,8	7,6	21,2	4,7	3,9
<b>F47</b>	da vpliva na odločitve o delovanju organizacije												
	25,7	8,2	8,2	6,2	3,5	7,8	3,7	3,7	4,7	3,7	15,2	5,3	4,3

**F48** Koliko ur na teden običajno dela,  vključno  s plačanimi ali neplačanimi nadurami.

povprečno ure	44,93
888 - (ne vem)	3,1
999 - (brez odgovora)	5,1

**VPRAŠAJTE VSE !**

**F49** Katera je najvišja stopnja izobrazbe, ki jo je dosegel vaš oče?

01 - nedokončana osnovna šola	10,0
02 - dokončana osnovna šola	29,3
03 - 2-3 letna poklicna šola	32,6
04 - splošna gimnazija, poklicna gimnazija, štiriletna strokovna šola	13,5
05 - 2-letna višja (strokovna) šola	3,7
06 - visoka šola, fakulteta, akademija	7,4
07 - magisterij, doktorat	1,3
99 - (brez odgovora)	2,3

**F50** Ko ste bili stari 14 let, ali je vaš oče...

1 - delal za koga drugega	62,3
2 - bil je samozaposlen(a)	13,2
3 - ni bil zaposlen	13,0
4 - ni bil prisoten / že umrl	8,7
8 - (ne vem)	2,2
9 - (brez odgovora)	0,5

*PRESKOK (F50=2) n=195*

**F51** Koliko ljudi je zaposloval?

1 - nič	55,4
2 - 1 do 24	39,0
3 - 25 ali več	1,0
8 - (ne vem)	1,5
9 - (brez odgovora)	3,1

(Če je bil oče zaposlen) n=920

**F52** Ali je pri svojem delu nadzoroval delo drugih zaposlenih, oziroma je bil zanj odgovoren?

1 - da	38,3
2 - ne	55,1
8 - (ne vem)	5,3
9 - (brez odgovora)	1,3

(Če je bil oče zaposlen ali samozaposlen)

**F53 Kakšen je bil naziv njegovega delovnega mesta?**

Podatki so v datoteki!

PRESKOK (F50=1 in 2) n=1148

**F54 Katera od stvari najbolje opisuje vrsto dela, ki ga je opravljal, ko ste imeli 14 let?**

01 - <b>tradicionalni izvedenski poklici</b> (odvetnik, zdravnik, znanstvenik, inženir, računovodja)	3,6
02 - <b>moderni izvedenski poklici</b> (učitelj, medicinska sestra, psihiater, socialni delavec, strokovnjak-svetovalac, umetnik, višji policist, računalniški programer)	4,5
03 - <b>uradniški poklici, poklici srednje ravni</b> (tajnica, osebni tajnik, administrator, uradnik v pisarni, delo telefonskem servisu, pomožna medicinska sestra, vzgojiteljica v vrtcu)	4,2
04 - <b>višji manager ali administrator</b> (planiranje, organizacija, koordinacija dela ali financ - finančni direktor, direktor)	5,1
05 - <b>tehnični in obrtniški poklici</b> (mehanic, monter, vodovodni inštalater, tiskar, orodjar, električar, kmetovalec, vrtnar, voznik vlaka)	32,8
06 - <b>polrutinski proizvodni in storitveni poklici</b> (poštar, varnostnik, upravljalac stroja, hišnik, kmet, pomožni gostinski delavec, receptor, prodajalec)	13,0
07 - <b>rutinski proizvodni in storitveni poklici</b> (voznik tovornjaka, čistilec, vratar, delavec pri pakiranju, industrijska šivilja, kurir, fizični delavec, natakar)	23,1
08 - <b>srednji ali nižji management</b> (vodja pisarne, poslovodja, direktor bančne podružnice, upravnik kmetijskega posestva, vodja restavracije, vodja skladišča, gostilničar)	6,1
88 - (ne vem)	4,7
99 - (brez odgovora)	3,0

**VPRAŠAJTE VSE!**

**F55 Katera je najvišja stopnja izobrazbe, ki jo je dosegla vaša mama?**

00 - nedokončana osnovna šola	11,6
01 - dokončana osnovna šola	43,7
02 - 2-3 letna poklicna šola	16,9
03 - splošna gimnazija, poklicna gimnazija, štiriletna strokovna šola	14,7
04 - 2-letna višja (strokovna) šola	3,3
05 - visoka šola, fakulteta, akademija	5,5
06 - magisterij, doktorat	0,6
88 - (ne vem)	3,3
99 - (brez odgovora)	0,4

**F56 Ko ste bili stari 14 let, ali je vaša mama...**

1 - delala za koga drugega	47,5
2 - bila je samozaposlen(a)	5,6
3 - ni bila zaposlena	43,1
4 - ni bila prisotna / že umrla	1,8
8 - (ne vem)	1,5
9 - (brez odgovora)	0,5



- PRESKOK (F56=2) n=83*
- F57** **Koliko ljudi je zaposlovala, če sploh?**
- |                     |      |
|---------------------|------|
| 1 - nič             | 71,1 |
| 2 - 1 do 24         | 24,1 |
| 3 - 25 ali več      | 0,0  |
| 8 - (ne vem)        | 1,2  |
| 9 - (brez odgovora) | 3,6  |
- (Če je bila mama zaposlena) n=701
- F58** **Ali je pri svojem delu nadzorovala delo drugih zaposlenih, oziroma je bila zanj odgovorna?**
- |                     |      |
|---------------------|------|
| 1 - da              | 20,1 |
| 2 - ne              | 74,3 |
| 8 - (ne vem)        | 4,0  |
| 9 - (brez odgovora) | 1,6  |
- (Če je bila mama zaposlena ali samozaposlena)
- F59** **Kakšen je bil naziv njenega delovnega mesta?**
- Podatki so v datoteki!
- PRESKOK (F56=1 in 2); n=806*
- F60** **Katera od stvari najboljše opisuje vrsto dela, ki ga je opravljala, ko ste imeli 14 let?**
- |   |      |
|---|------|
| 01 - <b>tradicionalni izvedenski poklici</b> (odvetnik, zdravnik, znanstvenik, inženir, računovodja)  | 4,2  |
| 02 - <b>moderni izvedenski poklici</b> (učitelj, medicinska sestra, psihiater, socialni delavec, strokovnjak-svetovalec, umetnik, višji policist, računalniški programer)                   | 10,2 |
| 03 - <b>uradniški poklici, poklici srednje ravni</b> (tajnica, osebni tajnik, administrator, uradnik v pisarni, delo telefonskem servisu, pomožna medicinska sestra, vzgojiteljica v vrtcu) | 19,1 |
| 04 - <b>višji manager ali administrator</b> (planiranje, organizacija, koordinacija dela ali financ - finančni direktor, direktor)  | 2,9  |
| 05 - <b>tehnični in obrtniški poklici</b> (mehanic, monter, vodovodni inštalater, tiskar, orodjar, električar, kmetovalec, vrtnar, voznik vlaka)  | 7,9  |
| 06 - <b>polrutinski proizvodni in storitveni poklici</b> (poštar, varnostnik, upravljalac stroja, hišnik, kmet, pomožni gostinski delavec, receptor, prodajalec)                            | 14,6 |
| 07 - <b>rutinski proizvodni in storitveni poklici</b> (voznik tovornjaka, čistilec, vratar, delavec pri pakiranju, industrijska šivilja, kurir, fizični delavec, natakar)                   | 30,6 |
| 08 - <b>srednji ali nižji management</b> (vodja pisarne, poslovodja, direktor bančne podružnice, upravnik kmetijskega posestva, vodja restavracije, vodja skladišča, gostilničar)           | 4,1  |
| 88 - (ne vem)   | 5,2  |
| 99 - (brez odgovora)  | 1,1  |
- VPRAŠAJTE VSE!**
- F61** **Ali ste se v zadnjih 12 mesecih udeležili kakšnega tečaja, predavanja ali konference, da bi izboljšali svoje znanje ali delovne veščine?**
- |                     |      |
|---------------------|------|
| 1 - da              | 35,9 |
| 2 - ne              | 63,6 |
| 8 - (ne vem)        | 0,2  |
| 9 - (brez odgovora) | 0,3  |

**F62 Vas lahko vprašam o vašem sedanjem uradnem zakonskem stanu? Kateri od naslednjih opisov najbolj ustreza vaši sedanji situaciji?**

01 - poročen(a)	49,5
02 - izvenzakonska skupnost	11,5
03 - živi ločeno (a legalno še poročen)	0,5
04 - živi ločeno (a legalno še vedno v izvenzakonski skupnosti)	0,5
05 - ločen(a)	3,1
06 - vdovec, vdova	9,3
07 - nekoč v izvenzakonski skupnosti, zdaj razpadla	1,4
08 - nekoč v izvenzakonski skupnosti, partner umrl	0,1
09 - nikoli ni bil(a) poročen(a) in nikoli živel(a) v izvenzakonski skupnosti	22,6
77 - (ne želi odgovoriti)	0,7
88 - (ne vem)	0,3
99 - (brez odgovora)	0,3

*PRESKOK (F62=1,2) n=900*

**F63 Ali sedaj živite s svojim zakoncem ali izvenzakonskim partnerjem?**

1 - da	97,4
2 - ne	1,7
7 - (ne želi odgovoriti)	0,1
8 - (ne vem)	0,1
9 - (brez odgovora)	0,7

*PRESKOK (F62=3-88 ali F63=2,7,8) n=589*

**F64 Ali sedaj živite s kakšnim (drugim) partnerjem?**

1 - da	2,4
2 - ne	95,2
7 - (ne želi odgovoriti)	1,0
8 - (ne vem)	0,0
9 - (brez odgovora)	1,4

**F65 ANKETARSKA ŠIFRA – GLEJ F62 IN F63 IN OBKROŽI USTREZNO: (n=1444)**

1 - ANKETIRANEC ŽIVI V <b>IZVENZAKONSKI</b> SKUPNOSTI (šifra 02 pri F62) <b>IN</b> ŽIVI S PARTNERJEM (šifra 01 pri F63) → <b>PRESKOK NA F68</b>	32,7
2 - VSI OSTALI ODGOVORI → <b>VPRAŠAJ F66</b>	61,4
9 - (brez odgovora)	6,0

*PRESKOK (F63=1; F64=2, 7, 8; F65=2); n=886*

**F66 Ali ste kdaj živeli s partnerjem, ne da bi bili z njim / njo poročeni?**

1 - da	21,0
2 - ne	77,1
7 - (ne želi odgovoriti)	1,0
8 - (ne vem)	0,0
9 - (brez odgovora)	0,9

**F67 ANKETARSKA ŠIFRA – GLEJ F62 IN OBKROŽI USTREZNO: (n=892)**

1 - ANKETIRANEC JE LOČEN ALI 'NIKOLI POROČEN' IN NIKOLI NI ŽIVEL V IZVENZAKONSKI ZVEZI (šifri 05 ali 09 pri F62) → <b>PRESKOK NA F69</b>	39,1
2 - VSI OSTALI ODGOVORI → <b>VPRAŠAJ F68</b>	60,9

PRESKOK *n=1015***F68 Ali ste bili kdaj ločeni?**

1 - da	6,6
2 - ne	90,5
7 - (ne želi odgovoriti)	0,7
8 - (ne vem)	0,0
9 - (brez odgovora)	2,2

**VPRAŠAJTE VSE!****F69 ANKETAR, GLEDE NA DRUŽINSKO TABELO (F4) KODIRAJTE:**

1 - PRI ANKETIRANCU DOMA ŽIVIJO OTROCI	→	PRESKOK NA F71	50,2
2 - NE ŽIVIJO	→	VPRAŠAJ F70	49,8

PRESKOK (*F69=2*) *n=735***F70 Ali so v vašem gospodinjstvu kdaj živeli otroci (vaši, posvojeni, pastorki, rejenci)?**

1 - da	39,0
2 - ne	43,5
8 - (ne vem)	0,3
9 - (brez odgovora)	17,1

**ODGOVARJAJO VSI!****F71 Ali imate v vašem gospodinjstvu priključek za fiksni (stacionarni) telefon?**

1 - da	91,0
2 - ne	8,7
8 - (ne vem)	0,1
9 - (brez odgovora)	0,1

**F72 Ali imate svoj mobilni telefon?**

1 - da	84,0
2 - ne	15,9
8 - (ne vem)	0,1
9 - (brez odgovora)	0,1

**F73 Ali za telefoniranje od doma kdaj uporabljate internet?**

1 - da	17,9
2 - ne	68,6
5 - doma nima interneta	13,2
8 - (ne vem)	0,2
9 - (brez odgovora)	0,1

**PREHAJAMO NA ZADNJI DEL VPRAŠALNIKA ...****S1. Kako pogosto se ukvarjate s športom - športno rekreacijo v prostem času? (Sem ne štejemo obvezne športne vzgoje v šolah in na univerzi!)**

1 - ne ukvarjam se s športom, rekreacijo	29,9
2 - 1 krat do nekajkrat letno	8,3
3 - 1 do 3 krat na mesec	12,7
4 - 1 krat tedensko	18,1
5 - 2 do 3 krat tedensko	14,9
6 - 4 do 6 krat tedensko	6,2
7 - vsak dan	9,4
9 - ne vem	0,3
(brez odgovora)	0,1

**S2. Koliko ur športne aktivnosti je to povprečno na teden?**

Povprečno: ure 4,70

**S3. Ali se morda ukvarjate s kakim športom, bodisi tekmovalno ali za rekreacijo, bodisi organizirano ali neorganizirano, bodisi redno ali občasno?**

	DA 1	NE 2	(b.o.)
a organizirano tekmovalno	6,2	93,6	0,2
b1 organizirana rekreacija			
- redna, vsaj enkrat, dvakrat tedenska, sistematična	18,1	81,6	0,3
b2 - neredna, na občasnih akcijah, prireditvah	13,3	86,4	0,3
c1 neorganizirana rekreacija			
- redna, vsaj enkrat, dvakrat tedenska sistematična	31,2	68,6	0,3
c2 - neredna, občasna, v prostih dneh in na dopustu	48,4	51,3	0,3

**S4. Ali ste, če šport odmislite, v vsakdanjem življenju kako drugače telesno aktivni, tako da se npr. utrudite, zadihate ali prepotite?**

1 - ne	18,3
2 - da, enkrat do nekajkrat letno	6,0
3 - da, 1 do 3 krat na mesec	7,8
4 - da, 1 krat tedensko	16,5
5 - da, 2 do 3 krat tedensko	17,5
6 - da, skoraj vsak dan	32,2
9 - ne vem	1,2
(brez odgovora)	0,5

**S5. Koliko je za vas v vašem življenju pomembna vaša športna aktivnost?**

nepomembna										zele pomembna		b. o.
01	02	03	04	05	06	07	08	09	10	99		
9,5	3,7	3,6	4,5	15,9	7,4	10,4	14,8	10,1	17,9	2,1		

**S6. Koliko so po vašem mnenju pomembni vrhunski rezultati naših športnikov na velikih mednarodnih tekmovanjih (olimpijske igre, svetovna, evropska prvenstva)?**

nepomembni										pomembni		b. o.
01	02	03	04	05	06	07	08	09	10	99		
4,7	1,3	2,6	2,4	10,4	6,2	10,2	19,1	14,9	26,8	1,2		

**S7. Tu je spisek športnih aktivnosti. S katerimi od njih ste se ukvarjali v zadnjih 12 mesecih?**

A - Kolikokrat približno v zadnjih 12 mesecih ste to počeli? (npr. 1-krat na teden je 42-krat)

B - Ali ste to počeli organizirano, v klubu, društvu ali neorganizirano, sami, v družini...? (Pod B lahko obkrožite 1-organizirano, 2-neorganizirano ali oboje)

	kolikokrat v 12 mesecih	n=	organizirano / neorganizirano / oboje			ne ukvar- jam se
			organi- zirano	neorgani- zirano	oboje	
1 - aerobika	43,94	95	4,3	2,0	0,2	93,6
2 - alpinizem	16,35	47	0,3	2,6	0,2	96,8
3 - atletika	56,66	61	1,6	2,4	0,1	95,9
4 - avto-moto šport	54,73	39	0,4	2,2	0,0	97,4
5 - badminton	20,35	153	1,7	8,5	0,1	89,6
6 - balinanje	26,39	43	0,7	2,1	0,1	97,1
7 - borilni športi rokoborba, karate, judo, boks)	82,48	46	2,6	0,5	0,0	96,9

	kolikokrat v 12 mesecih	n=	organi- neorgani			ne ukvar- jam se
			zirano	-zirano	oboje	
8 - deskanje na snegu	18,68	45	0,2	2,8	0,0	97,0
9 - drsanje	10,15	58	0,5	3,5	0,0	96,1
10 - fitnes	74,37	158	3,7	6,8	0,2	89,3
11 - golf	60,69	15	0,3	0,6	0,1	99,0
12 - hoja, sprehodi	125,75	956	1,6	62,1	1,0	35,2
13 - hokej na ledu	61,65	14	0,1	0,8	0,0	99,1
14 - jadranje	9,92	26	0,5	1,2	0,0	98,2
15 - jadranje na deski	7,47	17	0,1	1,1	0,0	98,8
16 - jadrarno padalstvo	50,33	3	0,1	0,1	0,0	99,8
17 - joga	34,53	32	1,6	0,5	0,0	97,8
18 - jutranja gimnastika, vadba doma	180,63	202	0,5	13,0	0,1	86,3
19 - kajak, kanu	13,62	28	0,6	1,2	0,1	98,1
20 - kegljanje	17,82	53	0,4	3,0	0,1	96,4
21 - kolesarstvo - cestno	59,03	417	0,9	27,1	0,2	71,7
22 - kolesarstvo - gorsko	41,11	78	0,2	4,9	0,1	94,7
23 - konjeniški šport	89,68	22	0,4	1,1	0,0	98,5
24 - košarka	56,31	146	2,2	7,4	0,3	90,1
25 - letalski športi	65,60	6	0,3	0,1	0,1	99,6
26 - lokostrelstvo	24,20	10	0,2	0,5	0,0	99,3
27 - lov	150,33	10	0,1	0,5	0,1	99,3
28 - namizni tenis	24,77	100	0,7	6,1	0,0	93,2
29 - nogomet	61,63	184	3,5	8,2	0,8	87,5
30 - obiskovanje trimskih stez	25,82	45	0,1	2,9	0,0	97,0
31 - odbojka	38,97	141	3,3	6,1	0,1	90,4
32 - orientacijski šport	6,36	9	0,3	0,3	0,0	99,4
33 - planinstvo, gorništvo	15,69	238	1,7	13,8	0,6	83,9
34 - plavanje	27,95	464	1,7	29,6	0,1	68,6
35 - ples	29,32	179	3,1	8,6	0,4	87,9
36 - podvodni športi	21,81	16	0,2	0,8	0,1	98,9
37 - rafting	3,06	18	0,8	0,4	0,0	98,8
38 - ribolov	27,29	47	0,2	2,7	0,3	96,8
39 - rokomet	112,94	17	0,6	0,5	0,0	98,8
40 - rolanje (na rolerjih)	43,81	112	0,4	7,2	0,0	92,4
41 - smučanje alpsko	15,69	258	0,7	16,7	0,1	82,5
42 - smučarski tek	13,59	44	0,1	2,9	0,0	97,0
43 - smučanje - turno	5,75	13	0,0	0,7	0,1	99,1
44 - squash	7,30	10	0,2	0,5	0,0	99,3
45 - strelstvo	36,04	25	0,7	0,9	0,1	98,3
46 - športna gimnastika	37,83	6	0,2	0,2	0,0	99,6
47 - športno plezanje	49,86	8	0,3	0,3	0,0	99,5
48 - tek (v naravi)	62,47	193	0,7	12,3	0,1	86,9
49 - tenis	22,08	64	0,3	4,0	0,1	95,7
50 - triatlon	5,50	2	0,1	0,0	0,0	99,9
52 - veslanje	4,57	8	0,1	0,4	0,0	99,5
53 - druge športne aktivnosti	57,57	47	1,2	2,0	0,1	96,8

## HF1

Na kratko vam bomo opisali različne ljudi. Prosimo, preberite vsakega izmed opisov in v vsaki vrstici obkrožite številko, ki pove, koliko je oseba podobna vam.

	zelo podoben/ podobna mi je	podoben/ podobna mi je	malo podoben/ podobna mi je	čisto malo podoben/ podobna mi je	ni mi podoben/ podobna	sploh mi ni/ podobna (b.o.)	
A. Zanj(o) je pomembno, da ima veliko novih zamisli in da je ustvarjal(a). Stvari rad(a) počne na izviren način.	15,4	41,8	26,2	7,0	7,5	1,3	0,7
B. Zanj(o) je pomembno, da je premožen(a). Imeti želi veliko denarja in dragih predmetov.	1,2	8,1	19,3	15,5	40,6	14,6	0,7
C. Zanj(o) je pomembno, da se vsakega na tem svetu obravnava enako. Verjame, da mora imeti vsakdo v življenju enake možnosti	28,5	54,4	10,0	2,8	3,0	0,7	0,7
D. Zanj(o) je pomembno, da pokaže svoje sposobnosti. Rad(a) vidi, da ljudje občudujejo to, kar počne.	12,3	39,0	23,2	10,6	11,7	2,4	0,7
E. Zanj(o) je pomembno, da živi v varnem okolju. Izogiba se vsemu, kar bi njegovo /njeno varnost lahko ogrozilo.	21,3	48,7	17,2	5,2	5,8	1,0	0,7
F. Rad(a) ima presenečenja in skuša vedno početi kaj novega.. Zdi se mu/ji pomembno, da v življenju počne čim več različnih stvari.	17,4	41,5	22,3	7,9	9,3	0,9	0,7
G. Verjame, da bi morali ljudje narediti to, kar jim ukažejo. Meni, da bi morali ljudje spoštovati pravila ves čas, tudi takrat, ko jih nihče ne opazuje.	9,4	32,3	22,4	13,2	16,8	5,1	0,7
H. Zanj(o) je pomembno, da posluša ljudi, ki so drugačni od njega/nje. Tudi če se z njimi ne strinja, jih še vedno poskuša razumeti.	14,2	52,8	20,7	6,5	4,2	0,9	0,7
I. Zanj(o) je pomembno biti spoštljiv in skromen. Ne želi vzbujati pozornosti.	20,5	54,1	15,8	5,0	3,5	0,5	0,7
J. Zanj(o) je pomembno, da se ima dobro. Rad(a) se razvaja.	13,6	39,0	23,4	11,4	10,6	1,3	0,7
K. Zanj(o) je pomembno, da sam odloča o tem, kaj počne. Rad(a) je svoboden(a) in neodvisen(a) od drugih.	29,7	48,6	13,9	4,3	2,3	0,4	0,7
L. Zanj(o) je zelo pomembno, da pomaga ljudem okrog sebe. Hoče poskrbeti za njihovo blagostanje.	17,9	56,2	19,1	3,9	1,8	0,3	0,7

	zelo podoben/ podobna mi je	podoben/ podobna mi je	malo podoben/ podobna mi je	čisto malo podoben/ podobna mi je	ni mi podoben/ podobna	sploh mi ni/ podoben/ podobna (b.o.)	
M. Zanj(o) je pomembno, da je zelo uspešen(a). Upa, da bodo drugi cenili njegove/njene dosežke.	11,9	41,9	24,9	9,3	9,4	1,8	0,7
N. Zanj(o) je pomembno, da mu/ji država zagotavlja varnost pred grožnjami. Želi si močno državo, ki bo lahko zaščitila svoje državljane.	21,1	47,6	16,8	6,4	6,0	1,3	0,7
O. Išče pustolovščine in rad(a) tvega. Imeti želi vznemirljivo življenje.	6,7	19,4	22,0	14,2	26,9	10,0	0,7
P. Zanj(o) je pomembno, da se vedno spodobno obnaša. Ne želi narediti česa takega, kar bi drugi označili kot neprimerno.	17,3	47,4	20,5	7,5	5,4	1,2	0,8
Q. Zanj(o) je pomembno, da si pridobi spoštovanje drugih. Rad(a) vidi, da ljudje storijo to, kar reče.	11,2	41,4	26,2	9,4	9,3	1,6	0,7
R. Zanj(o) je pomembno, da je vdan svojim prijateljem. Rad(a) se razdaja bližnjim.	21,0	55,4	15,7	4,5	2,4	0,3	0,7
S. Močno je prepričan(a), da bi morali ljudje skrbeti za naravo. Skrb za okolje ima zanj(o) velik pomen.	27,5	47,9	17,1	4,7	1,9	0,2	0,7
T. Tradicija je zanj(o) pomembna. Skuša se ravnati po ustaljenih običajih svoje družine in vere.	14,6	41,9	21,8	9,8	8,1	3,0	0,7
U. Išče priložnosti, da bi se zabaval(a). Zanj(o) je pomembno, da počne stvari, v katerih uživa.	18,0	40,4	19,9	10,4	8,5	1,9	0,8

**V1 ANKETARSKA ŠIFRA: NA PODLAGI ČRKE V VZORČNEM SEZNAMU UVRSTITE ANKETIRANCA V USTREZNO SKUPINO.**

Verzija eksperimentalnega vprašalnika na katero bo odgovarjal anketiranec:

1 - verzija A	32,7
2 - verzija B	34,1
3 - verzija C	33,0
(brez odgovora)	0,3

**ANKETAR: PREIDITE NA USTREZNO VERZIJU DODATNEGA VPRAŠALNIKA**

**Eksperimentalni vprašalnik - verzija A n=482**

Da bi v prihodnje izboljšali kakovost naših anket, vam bomo na koncu zastavili še nekaj vprašanj. Tematike so podobne kot prej, a vas naprošamo, da se ne trudite spomniti, kako ste odgovarjali. Vprašanja jemljite kot povsem nova.

**Zdaj pa nekaj vprašanj o ljudeh iz drugih držav, ki prihajajo živeti v Slovenijo.**

**Prosim povejte, koliko soglašate ali ne soglašate z vsako od naslednjih trditev?**

		močno sogla- šam	sogla- šam	niti – niti	ne sogla- šam	sploh ne sogla- šam	(ne vem)	(b.o.)
		1	2	3	4	5	8	
HF1	Slovenija bi morala dovoliti večjemu številu ljudi s <u>podobnim narodnostnim</u> izvorom kot ga ima večina prebivalcev Slovenije, da se priselijo k nam.	4,6	35,1	28,0	22,8	6,2	3,3	0,0
HF2	Slovenija bi morala dovoliti večjemu številu ljudi z <u>drugačnim narodnostnim</u> izvorom kot ga ima večina prebivalcev Slovenije, da se priselijo k nam.	3,1	21,6	30,9	32,8	8,1	3,5	0,0
HF3	Slovenija bi morala dovoliti večjemu številu ljudi <u>revnejših držav zunaj Evrope</u> , da se priselijo k nam.	2,7	19,1	29,9	38,0	7,7	2,7	0,0
HF4	Za slovensko gospodarstvo je na splošno slabo, da prihajajo živeti k nam priseljenci iz drugih držav	5,8	28,6	33,0	25,7	3,5	3,1	0,2
HF5	Kulturno življenje v Sloveniji je zaradi priseljencev na splošno ogroženo.	2,1	18,5	26,6	44,6	5,6	2,7	0,0
HF6	Slovenija je zaradi ljudi, ki prihajajo živeti sem iz drugih držav, postala slabša dežela za bivanje.	3,1	22,6	28,2	38,4	5,0	2,7	0,0

**Zdaj pa še nekaj vprašanj o vaših pogledih nase in na vaše življenje.**

**Prosim povejte, koliko soglašate ali ne soglašate z vsako od naslednjih trditev?**

		močno sogla- šam	sogla- šam	niti – niti	ne sogla- šam	sploh ne sogla- šam	(ne vem)
		1	2	3	4	5	8
HF7	Rad(a) se učim novih stvari.	18,0	68,3	8,5	3,7	1,2	0,2
HF8	Skoraj vsak dan se počutim izpolnjenega s tem, kar počnem.	8,7	63,3	23,0	4,1	0,2	0,6
HF9	Rad(a) načrtujem in se pripravljam na prihodnost.	9,3	56,4	20,5	12,2	1,0	0,4
HF10	Na splošno imam občutek, da je to, kar v življenju počnem, pomembno in koristno.	12,2	74,5	11,0	2,1	0,0	0,2
HF11	V mojem življenju so ljudje, ki jim resnično ni vseeno zame.	25,1	66,8	4,8	2,5	0,0	0,8
HF12	Čutim navezanost na ljudi v mojem naselju, soseski.	8,3	52,9	22,8	13,7	2,1	0,2



<b>Eksperimentalni vprašalnik - verzija B n=503</b>
---

Da bi v prihodnje izboljšali kakovost naših anket, vam bomo na koncu zastavili še nekaj vprašanj. Tematike so podobne kot prej, a vas naprošamo, da se ne trudite spomniti, kako ste odgovarjali. Vprašanja jemljite kot povsem nova.

**Zdaj pa nekaj vprašanj o ljudeh iz drugih držav, ki prihajajo živeti v Slovenijo.**

**HF13 Kaj menite, v kolikšnem obsegu naj Slovenija dovoli priseljevanje ljudem s podobnim narodnostnim izvorom kot ga ima večina prebivalcev Slovenije?**

1 - mnogim naj dovoli priselitev	10,5
2 - nekaterim naj dovoli	53,1
3 - zelo redkim naj dovoli	23,7
4 - nikomur naj ne dovoli	9,1
8 - (ne vem)	3,2
9 - (brez odgovora)	0,4

**HF14 Kaj pa ljudem z drugačnim narodnostnim izvorom kot ga ima večina prebivalcev Slovenije?**

1 - mnogim naj dovoli priselitev	6,8
2 - nekaterim naj dovoli	46,5
3 - zelo redkim naj dovoli	28,4
4 - nikomur naj ne dovoli	14,5
8 - (ne vem)	3,6
9 - (brez odgovora)	0,2

**HF15 In v kolikšnem obsegu naj Slovenija dovoli priseljevanje ljudi iz revnejših držav zunaj Evrope?**

1 - mnogim naj dovoli priselitev	5,2
2 - nekaterim naj dovoli	41,4
3 - zelo redkim naj dovoli	32,4
4 - nikomur naj ne dovoli	16,5
8 - (ne vem)	4,4
9 - (brez odgovora)	0,2

**Prosim povejte, koliko soglašate ali ne soglašate z vsako od naslednjih trditev?**

**HF16 Koliko soglašate ali ne soglašate, da je v splošnem slabo za slovensko gospodarstvo, da prihajajo živeti k nam priseljenci iz drugih držav?**

sploh ne soglašam										v celoti (ne soglašam)				(ne vem) (b.o.)	
00	01	02	03	04	05	06	07	08	09	10	88	99			
6,4	3,0	9,7	11,9	8,0	23,1	10,5	6,8	8,0	3,4	5,2	4,0	0,2			

**HF17 Koliko soglašate ali ne soglašate, da je kulturno življenje v Sloveniji zaradi priseljencev v splošnem ogroženo?**

sploh ne soglašam										v celoti (ne soglašam)				(ne vem) (b.o.)	
00	01	02	03	04	05	06	07	08	09	10	88	99			
8,2	7,6	11,7	12,7	8,9	20,5	6,4	7,4	6,4	3,2	3,4	3,8	0,0			

**HF18 Koliko soglašate ali ne soglašate, da je Slovenija zaradi priseljencev iz drugih držav postala slabša dežela za bivanje?**

sploh ne soglašam										v celoti (ne soglašam)				(ne vem) (b.o.)	
00	01	02	03	04	05	06	07	08	09	10	88	99			
8,7	5,0	10,7	12,1	10,5	19,3	7,4	8,0	5,8	5,0	4,2	3,2	0,2			

Zdaj pa še nekaj vprašanj o vaših pogledih nase in na vaše življenje.

Prosim povejte, koliko vsaka od naslednjih trditev ustreza vaši situaciji?

	sploh ne	v celoti ustreza										(ne vem) (b.o.)		
		00	01	02	03	04	05	06	07	08	09	10	88	99
HF19	Rad(a) se učim novih stvari.	2,2	2,4	2,0	4,0	4,2	10,5	10,3	11,3	21,3	14,3	16,5	0,8	0,2
HF20	Skoraj vsak dan se počutim izpolnjenega s tem, kar počnem.	1,2	1,6	1,6	2,4	4,8	12,1	11,7	18,1	23,5	10,7	10,9	1,4	0,0
HF21	Rad(a) načrtujem in se pripravljam na prihodnost.	3,8	3,4	3,8	4,6	5,2	12,1	8,2	16,5	19,7	10,7	11,1	1,0	0,0

Prosim povejte, koliko soglašate ali ne soglašate z vsako od naslednjih trditev?

	močno soglašam	soglašam	niti – niti	ne soglašam	sploh ne		
					soglašam	(ne vem)	
	1	2	3	4	5	8	
HF22	Na splošno imam občutek, da je to, kar v življenju počnem pomembno in koristno.	15,9	67,6	12,5	2,0	1,4	0,6
HF23	V mojem življenju so ljudje, ki jim resnično ni vseeno zame.	28,8	63,0	5,8	1,2	0,4	0,8
HF24	Čutim navezanost na ljudi v mojem naselju, soseski.	10,9	52,1	21,5	11,1	3,6	0,8

#### Eksperimentalni vprašalnik - verzija C n=487

Da bi v prihodnje izboljšali kakovost naših anket, vam bomo na koncu zastavili še nekaj vprašanj. Tematike so podobne kot prej, a vas naprošamo, da se ne trudite spomniti, kako ste odgovarjali. Vprašanja jemljite kot povsem nova.

Zdaj pa nekaj vprašanj o ljudeh iz drugih držav, ki prihajajo živeti v Slovenijo.

Prosim povejte, koliko soglašate ali ne soglašate z vsako od naslednjih trditev?

	sploh ne soglašam					v celoti (ne soglašam vem)			
	1	2	3	4	5	6	7	8	
HF25	Slovenija bi morala dovoliti večjemu številu ljudi s <u>podobnim narodnostnim</u> izvorom kot ga ima večina prebivalcev Slovenije, da se priselijo k nam.	10,1	17,7	17,0	19,3	16,0	10,7	6,2	3,1
HF26	Slovenija bi morala dovoliti večjemu številu ljudi z <u>drugačnim narodnostnim</u> izvorom kot ga ima večina prebivalcev Slovenije, da se priselijo k nam.	17,2	21,4	19,1	16,4	9,4	7,8	4,7	3,9
HF27	Slovenija bi morala dovoliti večjemu številu ljudi <u>revnejših držav zunaj Evrope</u> , da se priselijo k nam.	20,5	23,6	18,5	13,1	9,4	6,4	4,5	3,9
HF28	Za slovensko gospodarstvo je na splošno slabo, da prihajajo živeti k nam priseljenci iz drugih držav.	9,7	15,6	16,8	19,1	13,1	11,7	10,7	3,3

		sploh ne soglašam					v celoti (ne soglašam vem)		
		1	2	3	4	5	6	7	8
HF29	Kulturno življenje v Sloveniji je zaradi priseljencev na splošno ogroženo.	18,1	20,3	15,0	19,1	11,7	6,2	5,5	4,1
HF30	Slovenija je zaradi ljudi, ki prihajajo živeti sem iz drugih držav, postala slabša dežela za bivanje.	17,7	19,9	15,8	16,0	12,5	8,0	6,2	3,9

Zdaj pa še nekaj vprašanj o vaših pogledih nase in na vaše življenje.

Prosim povejte, koliko soglašate ali ne soglašate z vsako od naslednjih trditev?

		sploh ne soglašam										v celoti (ne soglašam vem) (b.o.)		
		00	01	02	03	04	05	06	07	08	09	10	88	99
HF31	Rad(a) se učim novih stvari.	3,3	1,0	1,8	4,5	2,9	10,5	7,0	10,9	19,7	12,3	25,3	0,8	0,0
HF32	Skoraj vsak dan se počutim izpolnjenega s tem, kar počnem.	1,4	0,4	2,5	3,7	4,9	15,4	9,7	15,4	22,0	12,1	11,5	0,8	0,2
HF33	Rad(a) načrtujem in se pripravljam na prihodnost.	4,7	2,5	4,1	4,7	5,3	14,4	9,0	14,0	17,2	10,1	12,9	0,8	0,2

Prosim povejte, koliko soglašate ali ne soglašate z vsako od naslednjih trditev?

		sploh ne soglašam					v celoti (ne soglašam vem) (b.o.)			
		1	2	3	4	5	6	7	8	9
HF34	Na splošno imam občutek, da je to, kar v življenju počnem pomembno in koristno.	0,8	0,8	2,5	10,7	22,0	34,9	26,3	1,4	0,6
HF35	V mojem življenju so ljudje, ki jim resnično ni vseeno zame.	2,1	2,3	1,2	4,1	9,9	34,7	43,7	1,4	0,6
HF36	Čutim navezanost na ljudi v mojem naselju, soseski.	7,0	6,6	10,3	16,6	17,5	23,2	17,5	0,8	0,6

**VPRAŠANJA ZA ANKETARJA**  
**VPRAŠANJA O CELOTNI ANKETI**

**I1 Kako pogosto je anketiranelec spraševal za pojasnila pri posameznih vprašanjih?**

1 - nikoli	29,1
2 - skoraj nikoli	36,8
3 - vsake toliko časa	23,5
4 - pogosto	7,0
5 - zelo pogosto	2,2
8 - ne vem	0,5
9 - (brez odgovora)	0,9

**I2 Kako pogosto ste imeli občutek, da je anketiranelec nerad odgovarjal na nekatera vprašanja?**

1 - nikoli	42,6
2 - skoraj nikoli	34,3
3 - vsake toliko časa	15,4
4 - pogosto	4,2
5 - zelo pogosto	1,9
8 - ne vem	0,7
9 - (brez odgovora)	0,9

- I3 Kako pogosto ste imeli občutek, da se je anketiranec trudil odgovarjati po svojih najboljših močeh?**
- |                       |      |
|-----------------------|------|
| 1 - nikoli            | 1,6  |
| 2 - skoraj nikoli     | 2,4  |
| 3 - vsake toliko časa | 7,7  |
| 4 - pogosto           | 36,1 |
| 5 - zelo pogosto      | 50,5 |
| 8 - ne vem            | 0,7  |
|                       | 1,0  |
- I4 Kako pogosto ste imeli občutek, da je anketiranec razumel vprašanja?**
- |                       |      |
|-----------------------|------|
| 1 - nikoli            | 0,5  |
| 2 - skoraj nikoli     | 1,6  |
| 3 - vsake toliko časa | 10,3 |
| 4 - pogosto           | 40,1 |
| 5 - zelo pogosto      | 45,9 |
| 8 - ne vem            | 0,6  |
| 9 - (brez odgovora)   | 1,0  |
- I5 Ali je bil prisoten še kdo, ki se je vmešaval v potek ankete?**
- |                     |      |
|---------------------|------|
| 1 - da              | 16,5 |
| 2 - ne              | 82,2 |
| 9 - (brez odgovora) | 1,3  |
- PRESKOK (I5=1) n=243*
- I6 Kdo je bil to? Obkrožite vse ustrezne odgovore.**
- |                               |      |
|-------------------------------|------|
| 1 - zakonec / partner         | 53,9 |
| 2 - sin / hči                 | 24,7 |
| 3 - mama / oče / tast / tašča | 14,4 |
| 4 - drug sorodnik             | 9,9  |
| 5 - nekdo, ki ni sorodnik     | 7,8  |
| 8 - ne vem                    | 0,0  |
| 9 - (brez odgovora)           | 4,9  |
- I9 Anketar, prosimo, zapišite morebitne dodatne komentarje v zvezi s potekom tega intervjuja**
- Podatki so v datoteki!
- I13 Kako je potekalo anketiranje dodatnih vprašalnikov?**
- |  |      |
|--|------|
| 1 - na način osebnega intervjuja               | 95,7 |
| 2 - izpolnil jih je anketiranec z vašo pomočjo | 0,6  |
| 3 - izpolnil jih je anketiranec sam            | 0,7  |
| 9 - (brez odgovora)                            | 3,0  |
- PRESKOK (I13=2 ali 3)*
- I14 Dodatni vprašalniki bi morali biti izvedeni na način osebnega intervjuja. Prosimo navedite, zakaj ni bilo tako.**
- Podatki so v datoteki!

**Velikost naselja:**

1 - hiša na samem, zaselek ali manjša vas (oddaljena od pošte, šole, trgovine) z do 500 prebivalci	32,0
2 - vas, kraj (s šolo, pošto, trgovino), trg z nad 500 do 2000 prebivalci	29,3
3 - kraj z nad 2000 do 4000 prebivalci	9,1
4 - kraj z nad 4000 do 10.000 prebivalci	8,2
5 - kraj z nad 10.000 do 50.000 prebivalcev	9,4
6 - kraj z nad 50.000 prebivalci (Ljubljana, Maribor)	12,1

**Tip krajevne skupnosti:**

1 - mestna	28,0
2 - primestna	23,4
3 - vaška	48,5



## **SLOVENSKO JAVNO MNENJE 2006/2**

### **MEDNARODNI RAZISKAVI: VLOGA DRŽAVE (ROLE OF GOVERNMENT, ISSP 2006); PROSTI ČAS IN ŠPORT (LEISURE AND SPORT, ISSP 2007)**

**Osnovna vsebina projekta:** ogledalo javnega mnenja, ocene socialnih razmer: Slovenija kot zaželena dežela bivanja; ali je stanje v Sloveniji boljše ali slabše kot pred petimi leti; osebna sreča; pesimizem–optimizem; zadovoljstvo z materialnimi razmerami družine; zadovoljstvo z delovanjem demokracije; razumevanje vloge države: ali je treba zakone upoštevati brez izjeme; ali so dovoljene našteje oblike protestov; podpora možnim ukrepom vlade; za kaj naj bo odgovorna država; ljudsko budžetiranje; ocena uspešnosti slovenske vlade; možnost administrativnih posegov v primeru terorističnega napada; zanimanje za politiko; odnos do davkov v Sloveniji; stališča o korupciji; vrednote, zaupanje, identitete: odnos do temeljnih vrednot; zaupanje v institucije; vrednotenje svobode, enakosti in varnosti; viri Slovencevega ponosa; izvori socialnih konfliktov; odnos do politike, strank in volitev: ali je pomembno, kdo je na oblasti in koga ljudje volijo; simpatije do strank; naklonjenost do strank in politikov; soglašanje s trditvami o strankah; osebe iz političnega življenja Slovenije, ki imajo med ljudmi največji oz. najmanjši ugled; prosti čas in šport: kako pogosto počne našteje stvari v prostem času; čemu bi namenil več časa; koliko dni je bil v zadnjem letu na dopustu; s katerim športom se ukvarja; katero vrsto družabnih iger najpogosteje igra; kateri šport najpogosteje gleda na televiziji; kako ponosen je, ko se Slovenija dobro odreže na mednarodnih tekmovanjih v športu ali igrah; soglašanje s trditvami o športu; sodelovanje pri aktivnostih društev ali skupin; zaupanje v ljudi; ocena zdravja; aktualni blok: dva pomembna problema oz. področji za Slovenijo; ocena stanja naštetih problemov dve leti po volitvah; ali sprejema našteje ideje in predloge za izboljšanje konkurenčnosti slovenskega gospodarstva; pogled na družbo, v kateri živimo; njegov odnos do desetletij po 2. svetovni vojni, do partizanstva in domobranstva; odnos do glasbe: poslušanje glasbenih zvrsti; čas poslušanja glasbe preko medijev; zadovoljstvo z glasbeno ponudbo; obiskovanje glasbenih koncertov; aktivno ukvarjanje z glasbo; medijski blok: spremljanje medijev; ocena objektivnosti poročanja medijev itd.; demografska vprašanja.

**Mednarodna raziskava "Vloga države" (Role of government, International Social Survey Programme 2006)** – v vprašalniku poglavje 2.0. Nacionalni koordinator Mitja Hafner-Fink.

**"Prosti čas in šport" (Leisure and sport, International Social Survey Programme 2007)** – v vprašalniku poglavje 5.0. Nacionalni koordinator Mitja Hafner-Fink.

**Sodelujoče države:** Avstralija, Avstrija, Brazilija, Bolgarija, Ciper, Čile, Češka, Danska, Finska, Filipini, Flandrija, Francija, Velika Britanija, Madžarska, Irska, Italija, Izrael, Japonska, Kanada, Latvija, Mehika, Nemčija, Nizozemska, Nova Zelandija, Norveška, Poljska, Portugalska, Rusija, Severna Irska, Slovaška, Slovenija, Španija, Švedska, Švica, Tajvan, ZDA...

Mednarodna datoteka bo dostopna v ZA Köln in v Arhivu družboslovnih podatkov na FDV (šifra ISSP062).

**Naročnik nacionalne raziskave:** Agencija za raziskovalno dejavnost RS

**Ustanova izvajalka:** Univerza v Ljubljani, Fakulteta za družbene vede, Inštitut za družbene vede, Center za raziskovanje javnega mnenja in množičnih komunikacij.

**Raziskovalna skupina:** Niko Toš, Brina Malnar (vodja programske skupine SJM), Mitja Hafner Fink, Samo Uhan, Slavko Kurdija, Ivan Bernik, Vlado Mihelj, Sergio Švara, Rebeka Falle, Tina Vovk, Živa Broder, Matej Kovačič, člani raziskovalne skupine in Ivi Kecman, tajnica projekta.

**Instrument in izvedba:** standardizirani vprašalniki; 146 posebej izbranih in izšolanih anketarjev.

**Enota opazovanja in vzorec:** Raziskava je bila izvedena na reprezentativnem vzorcu (N=1516) polnoletnih državljanov Republike Slovenije, realizirani vzorec N=1003.

**Čas izvedbe raziskave:** oktober/november 2006

**Primerjalne raziskave:** SJM97/3, SJM05/1, 2006/2

**Datoteka:** SJM06/2

**Uporaba:** Uporaba podatkov je dovoljena. Citiranje je obvezno. Avtorske pravice pridržane.

**Citiranje:** Malnar, B., Hafner-Fink M. in skupina: Mednarodna raziskava Vloga države, ISSP 2006, in Prosti čas in šport, ISSP 2007, Slovensko javno mnenje 2006/2, Fakulteta za družbene vede, CJMMK, Ljubljana, 2006.



**1.00 OGLEDALO JAVNEGA MNENJA, OCENA SOCIALNIH RAZMER****1.01 Če bi imeli možnost izbrati deželo, v kateri bi želeli živeti, ali bi si izbrali Slovenijo?**

1 - zanesljivo bi izbral Slovenijo	63,2
2 - verjetno bi izbral Slovenijo	26,5
3 - verjetno ne bi izbral Slovenije	4,3
4 - zanesljivo ne bi izbral Slovenije	3,2
8 - ne vem	2,5
9 - b.o.	0,3

**1.02 Če primerjate življenje pri nas danes z razmerami pred približno petimi leti, ali so po vaši sodbi razmere glede na našete stvari danes dosti boljše, boljše, približno enake, slabše ali dosti slabše?**

	danes		približ		danes		b.o.
	dosti slabše	danes slabše	no enake	danes boljše	dosti boljše	ne vem	
	1	2	3	4	5	8	9
a) kako živijo ljudje	5,2	32,9	35,7	22,2	2,4	1,3	0,3
b) demokratičnost odločanja	3,2	18,9	42,6	25,4	3,5	5,7	0,7
c) spoštovanje človekovih pravic in svoboščin	5,6	24,5	41,4	20,8	3,6	3,5	0,6
d) spoštovanje dela	9,6	42,1	29,5	14,5	0,9	3,0	0,5
e) možnost dobiti stanovanje	20,6	43,6	16,4	8,4	1,4	9,1	0,6
f) možnost dobiti zaposlitev	23,3	46,1	16,7	9,8	1,0	2,4	0,7
g) zakonitost	4,9	21,7	48,0	14,9	1,2	8,4	1,0
h) možnost izobraževanja	1,5	10,5	28,2	43,6	12,3	3,0	1,0
i) kulturno življenje	1,2	7,1	37,9	41,3	8,1	3,9	0,6
j) možnost imeti, preživljati otroke	9,5	44,6	29,1	10,6	2,5	2,8	1,0
k) zdravstveno varstvo	6,8	29,7	37,9	18,8	3,8	2,3	0,7
l) vpliv stroke na vladne odločitve	8,0	26,9	37,4	11,0	1,0	14,6	1,2

**1.03 Prosimo vas, da s pomočjo lestvice od 0 do 10 izrazite vaša občutja glede osebne sreče na sploh, pri čemer 0 pomeni, da sploh niste srečni in 10, da ste zelo srečni.**

sploh nisem										zelo sem		ne	b.o.
srečen										srečen		vem	
00	01	02	03	04	05	06	07	08	09	10	88	99	
1,5	0,5	1,4	1,5	3,3	19,3	11,5	14,8	21,5	10,8	12,6	0,5	0,9	

**1.04 Ko gledajo na prihodnost, so nekateri ljudje bolj črnogledi, pravimo, da so pesimistični, drugi pa vidijo prihodnost bolj rožnato, so optimistični. Kako bi opredelili sebe na lestvici od 0 do 10, kjer 0 pomeni, da ste velik pesimist, 10 pa, da ste velik optimist?**

pesimist										optimist		ne	b.o.
												vem	
00	01	02	03	04	05	06	07	08	09	10	88	99	
1,3	0,8	1,7	3,3	3,1	20,3	9,4	13,7	20,1	9,8	14,8	1,5	0,3	

**1.05** Kako ocenjujete materialne razmere, v katerih živite vi in vaša družina? Ocenite z lestvico od 0 do 10, pri čemer 0 pomeni najslabšo, 10 pa najboljšo oceno. V kolikšni meri ste torej zadovoljni oz. nezadovoljni z materialnimi razmerami v vaši družini?

zelo nezadovoljen										zelo zadovoljen		ne vem	b.o.
00	01	02	03	04	05	06	07	08	09	10	88	99	
1,1	0,6	1,6	5,1	6,5	22,0	10,9	17,4	19,8	7,4	7,3	0,2	0,1	

**1.06** Ali bi zase in za svojo družino lahko rekli:

1 - da vam ničesar posebej ne primanjkuje, da se posebej ne omejujete	20,2
2 - da ste bolj varčni, da se omejujete v manj pomembnih stvareh, manj luksuza, ipd.	42,6
3 - da morate zelo skrbno gospodariti, da spravite konec s koncem, da se omejujete pri nakupih opreme, obleke, ipd.	32,5
4 - da se močno omejujete, tudi pri nakupu hrane	2,4
5 - da živite v pomanjkanju osnovnih dobrin	1,1
6 - da živite v revščini	0,5
8 - ne vem	0,5
9 - b.o.	0,2

**1.07** Kako zadovoljni ste na sploh z delovanjem demokracije v Sloveniji?

izredno nezadovoljen										izredno zadovoljen		ne vem	b.o.
00	01	02	03	04	05	06	07	08	09	10	88	99	
5,8	2,2	5,9	9,9	9,6	27,4	10,8	11,6	7,0	1,9	1,9	5,4	0,8	

## 2.00 RAZUMEVANJE VLOGE DRŽAVE

**2.01** Če govorimo na splošno, ali bi vi rekli, da je treba zakone upoštevati brez izjeme, ali pa obstajajo določene izjemne situacije, v katerih bi moral človek ravnati po svoji vesti, pa čeprav bi pri tem prekršil zakone?

1 - zakone je treba ubogati brez izjeme	39,2
2 - v izjemnih situacijah je treba poslušati svojo vest	55,1
8 - ne vem	4,9
9 - b.o.	0,8

**2.02** Posamezniki ali združenja lahko na veliko načinov protestirajo proti ukrepom oblasti, kadar te ukrepe odločno odklanjajo. Prosimo vas, da nam na osnovi dane lestvice poveste, v kakšni meri naj bi bile po vašem mnenju dovoljene našteje protestne akcije.

	v vsakem primeru		v nobenem primeru			b.o.
	dovoljeno 1	dovoljeno 2	ni dovoljeno 3	ni dovoljeno 4	ne vem 8	
a) organiziranje javnih zborovanj v protest proti oblasti	19,7	58,7	9,9	3,4	7,5	0,8
b) organiziranje protestnih pohodov ali demonstracij	17,2	62,4	10,3	2,4	6,8	0,9
c) organiziranje štrajka delavcev proti vladi po celi državi	20,9	55,2	14,8	2,3	5,8	1,0

**2.03 Nazore nekaterih ljudi večina ocenjuje kot skrajne. Pomislite na ljudi, ki hočejo nasilno zrušiti oblast. Ali menite, da bi tem ljudem lahko dovolili...**

	v vsakem primeru dovolili		ne dovolili		v nobenem primeru dovolili		ne vem b.o.	
	1	2	3	4	8	9		
a) prirediti javna zborovanja, na katerih lahko izrazi svoje nazore	7,2	38,7	34,6	10,6	8,4	0,6		
b) objaviti knjige, v katerih izražajo svoje nazore	12,4	57,9	17,4	4,2	7,6	0,5		

**2.04 Tudi sodišča se lahko motijo. Kaj je po vaši oceni slabše?**

1 - obsoditi nedolžno osebo, ali	66,7
2 - oprostiti krivo osebo	15,4
8 - ne vem, neodločen	17,1
9 - b.o.	0,8

**2.05 Našteli vam bomo nekaj ukrepov, ki jih lahko sprejme vlada v zvezi s sedanjim gospodarskim položajem. Za vsakega od njih nam povejte, ali ga priporočate ali odsvetujete.**

	močno priporočam		do neke mere priporočam		niti priporočam – do neke mere odsvetujem		močno odsvetujem ne vem b.o.	
	1	2	3	4	5	8	9	
a) zmanjšanje izdatkov države (proračuna)	36,9	38,8	10,1	4,9	2,3	6,3	0,8	
b) financiranje programov zaposlovanja	43,6	41,9	5,8	3,3	2,1	2,7	0,7	
c) manj zakonskih predpisov za gospodarstvo	17,8	38,4	20,0	9,3	2,7	10,7	1,1	
d) podpora industrije pri razvoju novih proizvodov in tehnologije	46,9	37,9	6,5	1,6	0,8	5,4	1,0	
e) podpora nazadujočim vejam industrije, da bi zagotovili delovna mesta	36,8	29,5	12,4	12,5	4,0	4,3	0,6	
f) skrajšanje tedenskega delovnega časa, da bi tako ustvarili nova delovna mesta	20,5	30,4	21,3	15,0	7,0	5,1	0,7	

**2.06** Prosimo vas, da nam za naštetá področja poveste, ali bi po vaši sodbi morala vlada zagotoviti zanjé manj ali več denarja. Pri tem upoštevajte, da če boste rekli "veliko več", to lahko zahteva tudi povišanje davkov.

	veliko več denarja			veliko manj denarja			ne vem	b.o.
	1	2	3	4	5	8		
a) za varstvo okolja	16,7	48,3	29,5	2,2	0,4	2,7	0,3	
b) za zdravstvo	29,8	50,0	16,7	1,7	0,3	1,0	0,4	
c) za policijo in odkrivanje kaznivih dejanj	8,5	28,9	45,3	9,9	4,7	2,2	0,6	
d) za izobraževanje	26,9	52,0	17,5	1,8	0,1	1,3	0,3	
e) za vojsko in obrambo	2,0	10,5	34,5	28,5	22,5	1,5	0,5	
f) za pokojnine	19,1	40,4	33,7	3,5	0,7	1,9	0,7	
g) za podporo nezaposlenim	10,9	29,3	36,1	15,1	6,3	1,8	0,6	
h) za kulturo in umetnost	7,9	28,1	49,1	8,7	3,2	2,6	0,5	

**2.07** Povejte nam prosim, za katere od naštetih stvari naj bi bila pri nas odgovorna država? Ali je država odgovorna...

	v vsakem primeru odgovorna		v glavnem ni odgovorna		v nobenem primeru ni odgovorna		ne vem	b.o.
	1	2	3	4	8	9		
a) zagotoviti delovno mesto za vsakogar, ki hoče delati	46,9	40,4	9,2	2,3	1,2	0,1		
b) nadzorovati cene	47,4	36,4	11,6	1,9	2,6	0,2		
c) zagotoviti zdravstveno oskrbo za bolne	75,6	21,8	1,7	0,3	0,4	0,2		
d) zagotoviti upokojencem in starim ljudem primeren življenjski standard	64,4	31,4	3,3	0,3	0,5	0,1		
e) pomagati industriji, da si zagotovi razvoj	48,1	43,7	5,4	0,8	2,0	0,1		
f) zagotoviti nezaposlenim primeren življenjski standard	25,5	55,2	13,9	2,9	2,0	0,5		
g) znižati razlike med revnimi in bogatimi	53,4	36,1	7,8	1,3	1,1	0,3		
h) zagotoviti štipendije za študente iz družin z nižjimi dohodki	70,8	25,9	1,5	0,4	1,2	0,2		
i) zagotoviti dostojno prebivališče za tiste, ki si ga ne morejo privoščiti	42,9	48,8	5,9	1,0	1,3	0,2		
j) strogo zakonsko preprečevati škodo, ki jo v okolju povzroča industrija	63,2	30,1	4,1	0,5	1,7	0,4		

**2.08 Kaj mislite, kako uspešna je danes slovenska vlada na vsakem od navedenih področij?**

	niti uspešna, niti ne-						b.o.
	zelo uspešna	uspešna	uspešna	ne-uspešna	zelo ne-uspešna	ne vem	
	1	2	3	4	5	8	9
a) zagotavljanje zdravstvene oskrbe za bolne	2,1	33,3	41,3	17,2	2,8	2,9	0,4
b) zagotavljanje primernega življenjskega standarda za ostarele	1,5	30,2	42,2	18,5	2,6	4,4	0,6
c) spoprijemanje s pojavi, ki ogrožajo varnost Slovenije	2,1	34,2	38,0	14,0	2,2	8,4	1,2
d) omejevanje kriminala	1,0	17,8	34,0	35,8	6,8	4,1	0,5
e) boj proti brezposelnosti	0,8	13,5	34,0	40,1	8,1	3,2	0,4
f) varovanje okolja	0,9	23,8	45,5	21,8	3,0	4,3	0,7
g) preprečevanje povečanja neenakosti med ljudmi	0,6	9,4	32,4	40,4	11,5	4,7	1,1
h) zaščita osnovnih pravic delavcev in zaposlenih	1,3	13,6	34,8	34,0	11,0	4,7	0,7
i) pospešena gradnja neprofitnih stanovanj	1,4	14,5	34,4	27,7	9,3	12,1	0,7

**2.09 Denimo, da bi vlada menila, da obstaja verjetnost terorističnega napada. Kaj menite, ali naj bi v takšnem primeru imela oblast (policija, tožilstvo itd.) pravico...**

	zagotovo bi morala imeti pravico		verjetno bi morala imeti pravice		ne bi smela imeti pravice		b.o.
	1	2	3	4	5	8	
a) pripreti ljudi za daljši čas, ne da bi proti njim sprožila sodne postopke	23,4	31,6	22,7	15,4	6,1	0,8	
b) prisluškovati telefonskim pogovorom prebivalcev	10,1	24,7	29,9	30,3	4,2	0,8	
c) naključno ustavljanje in preiskovanje ljudi na cesti	12,5	29,7	26,8	26,1	4,0	0,9	

**2.10 Kaj bi vi rekli, v kolikšni meri vas osebno zanima politika?**

1 - zelo me zanima	4,3
2 - kar precej me zanima	14,3
3 - nekoliko me zanima	29,2
4 - le malo me zanima	31,7
5 - čisto nič me ne zanima	19,5
8 - ne vem	0,4
9 - b.o.	0,6

## 2.11 V kolikšni meri se strinjate ali ne strinjate z naslednjimi trditvami?

	močno se stri- njam 1	se stri- njam 2	ni stri- njam – ni stri- njam 3	ne stri- njam se 4	sploh se ne stri- njam 5	ne vem 8	b.o. 9
a) Ljudje, kot sem jaz, nimajo nobene besede pri tem, kar počne vlada.	35,6	35,9	14,2	9,9	2,8	0,9	0,8
b) Povprečen državljan ima precejšen vpliv na politiko.	2,1	8,0	18,0	45,3	23,9	2,0	0,7
c) Zdi se mi, da imam precej dobro predstavo o pomembnih političnih problemih, ki nas čakajo v Sloveniji.	5,2	26,7	28,1	26,5	7,9	4,8	0,8
d) Mislim, da je večina ljudi boljše seznanjena s političnimi zadevami in dogajanjem kot jaz.	10,8	36,6	24,9	20,4	3,5	3,2	0,6
e) Ljudje, ki so bili izvoljeni za poslance, si prizadevajo izpolniti predvolilne obljube.	2,2	18,8	29,6	31,6	13,5	3,7	0,6
f) Večini državnih uslužbencev lahko zaupamo, da delajo to, kar je najbolje za državo.	2,0	22,6	29,6	29,1	12,4	3,5	0,8

## 2.12 Kako bi vi na splošno ocenili davke danes v Sloveniji? (Mislimo na vse davke skupaj, vključno z obveznimi prispevki od plač, dohodnino, davkom na dodano vrednost idr.)

a. Najprej za ljudi, ki imajo visoke dohodke. Ali bi rekli, da so zanje davki danes ...

1 - dosti previsoki	3,8
2 - previsoki	10,1
3 - približno ustrezni	23,5
4 - prenizki	39,9
5 - dosti prenizki	14,6
8 - ne vem	7,6
9 - b.o.	0,6

b. Nato za tiste, ki imajo srednje visoke dohodke. Ali so zanje davki danes ...

1 - dosti previsoki	5,4
2 - previsoki	35,8
3 - približno ustrezni	45,6
4 - prenizki	5,2
5 - dosti prenizki	0,3
8 - ne vem	7,2
9 - b.o.	0,6

c. Na koncu pa še za ljudi, ki imajo nizke dohodke. Ali so zanje davki danes...

1 - dosti previsoki	43,1
2 - previsoki	40,7
3 - približno ustrezni	9,2
4 - prenizki	0,8
5 - dosti prenizki	0,7
8 - ne vem	4,9
9 - b.o.	0,7

## 2.13 V kolikšni meri se strinjate ali ne strinjate z naslednjimi trditvami:

	močno se strinjam	se strinjam	ni strinjam, ni ne strinjam	ne strinjam se	sploh se ne strinjam	ne vem	b.o.
	1	2	3	4	5	8	9
a) Le malo je ljudi, ki jim lahko popolnoma zaupam.	21,8	48,1	15,0	12,7	1,9	0,5	0,1
b) Če nisi previden, te bodo drugi ljudje izkoristili.	29,9	49,2	12,7	6,9	0,5	0,8	0,1

2.14 So ljudje, ki imajo tak položaj v družbi (zveze in poznanstva), da se drugi na njih obračajo po pomoč pri reševanju svojih problemov. *Kako pa vi?*

## a. Kako pogosto vas drugi prosijo, da s svojim vplivom pomagate rešiti pomembne zadeve v njihovo korist?

1 - nikoli	20,3
2 - redko	27,0
3 - včasih	37,6
4 - pogosto	13,3
8 - ne vem	1,3
9 - b.o.	0,5

## b. In še, ali so ljudje, ki jih vi lahko prosite, da bi vam s svojim vplivom pomagali rešiti pomembne zadeve v vašo korist?

1 - ne, ni takšnih ljudi	18,9
2 - da, vendar le malo ljudi	34,4
3 - da, nekaj ljudi	39,1
4 - da, veliko ljudi	4,5
8 - ne vem	2,5
9 - b.o.	0,6

## 2.15 Kako pogosto po vaši oceni javni uslužbenci obravnavajo ljudi kot ste vi enakopravno in pošteno?

1 - skoraj vedno	11,0
2 - pogosto	25,7
3 - včasih	31,3
4 - redko	19,9
5 - skoraj nikoli	6,0
8 - ne vem	5,5
9 - b.o.	0,6

## 2.16 Ali menite, da je odnos javnih uslužbencev do ljudi pri nas odvisen od tega, koga ti ljudje poznajo?

1 - da, zagotovo je odvisen od tega, koga poznajo	34,3
2 - verjetno da	44,9
3 - verjetno ne	11,9
4 - ne, zagotovo ni odvisen od tega, koga poznajo	2,9
8 - ne vem	5,5
9 - b.o.	0,6

## 2.17 Približno koliko politikov v Sloveniji je po vašem mnenju vpletenih v korupcijo?

1 - skoraj nobeden	0,5
2 - malo	5,5
3 - nekaj	31,2
4 - kar precej	40,3
5 - skoraj vsi	9,6
8 - ne vem	12,6
9 - b.o.	0,4

**2.18 In približno koliko javnih uslužbencev v Sloveniji je po vašem mnenju vpletenih v korupcijo?**

1 - skoraj nobeden	0,9
2 - malo	11,3
3 - nekaj	38,6
4 - kar precej	30,3
5 - skoraj vsi	3,9
8 - ne vem	14,6
9 - b.o.	0,5

**2.19 Kako pogosto se je vam ali članom vaše ožje družine (v zadnjih petih letih) zgodilo, da vam je javni uslužbenec dal vedeti, da želi podkupnino oziroma protiuslugo za opravljeno storitev?**

1 - nikoli	75,5
2 - redko	12,6
3 - občasno	4,9
4 - pogosto	0,8
5 - zelo pogosto	0,3
8 - ne vem	4,9
9 - b.o.	1,1

**3.00 VREDNOTE, ZAUPANJE, IDENTITETE**

**3.01 Prosim povejte, kako pomembna je vsaka od naštetih stvari v vašem življenju?**

	zelo pomembna	precej pomembna	ne preveč pomembna	sploh ni pomembna	ne vem	b.o.
	1	2	3	4	8	9
a) družina	86,9	11,5	1,2	0,1	0,1	0,2
b) prijatelji	58,7	36,6	4,0	0,5	0,0	0,2
c) prosti čas	46,5	39,9	11,5	1,3	0,4	0,5
d) politika	2,7	12,1	49,8	34,9	0,4	0,2
e) delo	43,4	47,7	7,1	1,5	0,1	0,3
f) vera	14,8	25,6	27,9	30,3	0,8	0,6

**3.02 Našteli vam bomo nekaj besed ali pojmov, vi pa na hitro, po prvem vtisu, brez predolgega razmišljanja, ocenite, ali imate do njih zelo pozitiven, pozitiven, negativen ali zelo negativen odnos.**

	zelo negativen	negativen	ni - niti	pozitiven	zelo pozitiven	ne vem	b.o.
	1	2	3	4	5	8	9
a) narod	1,6	3,8	20,0	58,6	13,2	2,1	0,7
b) socializem	3,5	15,2	37,9	29,8	5,4	7,3	1,0
c) ukinitve smrtne kazni	6,9	15,9	19,7	36,0	14,7	5,7	1,2
d) globalizacija	4,7	19,0	36,4	19,8	2,2	16,7	1,2
e) pravica do splava	5,5	12,9	18,0	42,2	16,4	4,1	1,0
f) internet	0,9	3,4	13,8	45,9	28,3	6,7	1,1
g) slovensko domobranstvo	14,6	21,7	30,5	17,9	3,0	10,6	1,7
h) verouk v šolah	21,4	30,8	21,1	18,8	4,1	2,8	0,9
i) sindikalne pravice delavcev	1,0	4,1	14,6	55,4	19,8	4,2	0,9
j) slovenski partizani	2,0	7,3	33,0	36,7	10,5	9,3	1,3
k) enakost med spoloma	1,8	3,3	11,9	49,4	30,9	2,1	0,7
l) majhne socialne razlike	2,2	4,4	15,8	52,5	20,1	4,2	0,8
m) kapitalizem	7,5	27,6	36,2	13,5	1,6	12,7	1,0
n) liberalizem	3,3	12,6	39,7	19,9	5,0	18,2	1,3
p) Evropa	1,9	6,6	28,2	45,6	10,3	6,8	0,7



**3.03 Ljudje morajo nekomu zaupati in imeti občutek, da se lahko zanesejo nase in na druge. V kolikšni meri lahko vi zaupate naslednjim:**

Kako zaupate:	sploh				ne		b.o.
	nič	le malo	precej	v celoti	vem		
	1	2	3	4	8	9	
a) družini in sorodnikom	0,8	4,1	29,3	65,3	0,2	0,3	
b) cerkvi in duhovnikom	37,2	35,8	18,8	4,5	2,6	1,1	
d) televiziji, časopisom, radiu	8,0	54,8	33,7	2,1	0,8	0,6	
e) šolam, izobraževalnim ustanovam	1,0	15,8	66,7	13,6	2,0	1,0	
f) sindikatom	9,0	41,1	34,0	5,4	9,4	1,2	
g) bogu	32,0	22,6	23,3	15,7	4,2	2,2	
h) političnim strankam	37,7	50,9	7,2	0,3	3,2	0,7	
i) državnemu zboru	26,6	51,8	16,1	0,7	4,0	0,8	
j) predsedniku republike	16,1	43,1	30,2	7,0	2,9	0,8	
k) vladi Republike Slovenije	17,9	48,0	26,3	3,5	3,3	1,0	
l) predsedniku vlade	20,1	44,5	26,8	4,2	3,6	0,8	
m) vojski	17,1	39,6	32,8	5,1	4,4	1,0	
n) sodiščem	14,3	44,3	33,4	4,1	3,1	0,9	
o) policiji	12,3	42,5	36,8	4,6	3,0	0,9	
p) bankam	5,7	31,6	49,2	10,3	2,6	0,7	
r) gospodarstvu, podjetjem	3,9	39,0	46,7	4,4	5,1	1,0	
s) slovenskemu tolarju	6,1	24,2	46,8	16,1	5,6	1,3	
u) organizaciji NATO	15,1	38,0	30,2	4,7	11,0	1,1	
v) Evropski uniji (EU)	5,6	33,0	44,4	8,5	7,6	1,0	
z) Organizaciji združenih narodov (OZN)	7,9	36,8	37,4	6,8	10,2	1,0	

**3.04 Sedaj vam bom prebral različne vidike in področja, na katere bi kot Slovenci (državljeni Slovenije) lahko bili ponosni. Za vsako posamezno področje mi s pomočjo dane lestvice povejte, v kakšni meri ste vi osebno ponosni nanj. Ocenite z lestvico od 1 do 5, kjer 1 pomeni 'prav nič nisem ponosen', 5 pa 'zelo sem ponosen'.**

	prav nič nisem ponosen				zelo sem ponosen		b.o.
	1	2	3	4	5	8	
a) na slovensko zgodovino	1,9	5,2	27,1	37,1	26,1	1,9	0,7
b) na demokratske institucije v Sloveniji	3,5	13,0	50,0	20,0	4,8	8,0	0,8
c) na gospodarske uspehe Slovenije	3,0	9,3	42,7	32,8	8,1	3,3	0,9
d) na socialno varnost in socialne pravice v Sloveniji	6,8	20,0	46,7	19,4	4,0	2,4	0,7
e) na slovenske uspehe v športu	1,1	5,4	18,7	41,4	30,4	1,8	1,2
f) na osamosvojitve Slovenije	0,6	2,0	10,6	29,7	55,3	1,1	0,7
g) na možnosti političnega sodelovanja v Sloveniji	6,9	15,8	41,4	22,3	6,0	6,3	1,4
h) na strpnost znotraj slovenske družbe	9,2	22,6	41,6	17,3	3,2	5,2	0,9
i) na kulturo v Sloveniji	1,3	7,5	36,9	38,8	12,4	2,3	0,9

**Katera od naslednjih dveh trditvev je bližje vašemu mnenju?**

**3.05 Pomembni sta tako svoboda kot enakost. Toda če bi moral/a izbrati eno ali drugo...**

1 - bi ocenil/a, da je osebna <b>svoboda</b> pomembnejša, to je, da lahko živiš v svobodi in se razvijaš brez ovir, ali	54,3
2 - bi ocenil/a, da je <b>enakost</b> pomembnejša, to je, da nihče ni zapostavljen in da razlike med socialnimi razredi niso prevelike	33,8
3 - ne soglašam ne z eno, ne z drugo trditvijo	6,8
8 - ne vem	4,5
9 - b.o.	0,6

**3.06 Pomembni sta tako svoboda kot varnost. Toda če bi moral/a izbrati eno ali drugo...**

1 - bi ocenil/a, da je osebna <b>svoboda</b> pomembnejša, to je, da lahko živiš v svobodi in se razvijaš brez ovir, ali	29,6
2 - bi ocenil/a, da je <b>varnost</b> pomembnejša, to je, da moje življenje ni ogroženo in se počutim varnega	57,9
3 - ne soglašam ne z eno, ne z drugo trditvijo	7,2
8 - ne vem	4,7
9 - b.o.	0,6

**3.07 Pomembni sta tako enakost kot varnost. Toda če bi moral/a izbrati eno ali drugo...**

1 - bi ocenil/a, da je <b>enakost</b> pomembnejša, to je, da nihče ni zapostavljen in da razlike med socialnimi razredi niso prevelike, ali	29,2
2 - bi ocenil/a, da je <b>varnost</b> pomembnejša, to je, da moje življenje ni ogroženo in se počutim varnega	58,6
3 - ne soglašam ne z eno, ne z drugo trditvijo	6,6
8 - ne vem	4,7
9 - b.o.	0,9

**3.08 V večini dežel obstajajo razlike in celo spori in konflikti med različnimi družbenimi skupinami. Kako ostri so po vaši oceni v Sloveniji konflikti med spodaj navedenimi skupinami?**

	zelo ostri spori 1	ostri 2	niso preveč ostri 3	ni teh sporov 4	ne vem 8	b.o. 9
a) med revnimi in bogatimi	7,4	29,7	48,8	9,5	4,2	0,5
b) med nezaposlenimi in zaposlenimi	4,8	25,1	48,6	16,1	4,7	0,8
c) med vodstvi podjetij in delavci	9,4	43,7	38,7	3,3	4,5	0,5
d) med mladimi in starimi	3,9	20,7	57,3	14,9	2,8	0,4
e) med moškimi in ženskami	1,7	10,8	62,3	21,0	3,6	0,6
f) med Slovenci in priseljenci	11,1	38,3	41,0	5,5	3,7	0,5
g) med političnimi levičarji in političnimi desničarji	15,4	44,5	23,4	2,6	13,3	0,9
h) med vernimi in nevernimi	6,3	23,4	46,4	18,0	5,5	0,4

**4.00 ODNOS DO POLITIKE, STRANK IN VOLITVE****4.01 Nekateri ljudje trdijo, da je pomembno, kdo je na oblasti, drugi pa pravijo, da to ni pomembno. Prosimo vas, da izrazite svoje stališče s pomočjo spodnje lestvice.**

Pomembno je, kdo je na oblasti.	Ni pomembno, ne vem					b.o.
1	2	3	4	5	8	9
47,8	19,7	13,6	7,0	8,6	2,2	1,2

**4.02 Nekateri pravijo, da ni pomembno, koga ljudje volijo, saj se stvari zaradi tega ne bodo spremenile, drugi pa pravijo, da se glede na to, koga voliš, stvari lahko spremenijo. Kam bi vi uvrstili sami sebe?**

Ni pomembno, koga ljudje volijo, saj se ne bo nič spremenilo.	To, kdo bo izvoljen, ne vpliva na stvari.					b.o.
1	2	3	4	5	8	9
7,5	7,2	15,1	25,8	41,6	2,3	0,6

**4.03 Ali običajno zase mislite, da ste blizu kaki določeni politični stranki?**

1 - da	20,5
2 - ne	72,3
8 - ne vem	4,8
9 - b.o.	2,4

PRESKOK (4.03=1)

**4.04 Katera stranka je to?**

01 - Demokratična stranka upokojencev Slovenije (DESUS)	0,8
02 - Liberalna demokracija Slovenije (LDS)	4,0
03 - SLS - Slovenska ljudska stranka (SLS)	1,5
04 - Slovenska nacionalna stranka (SNS)	0,7
05 - Slovenska demokratska stranka (SDS)	5,0
06 - Nova Slovenija - krščanska ljudska stranka (NSI)	1,4
07 - Socialni demokrati (SD)	3,8
08 - Stranka mladih Slovenije (SMS)	0,3
09 - Zeleni Slovenije	0,3
88 - ni navedel stranke, ne vem,	4,8
96 - druga	0,2
99 - b. o. / mašilo	77,3

**4.05 Radi bi vedeli, kakšen je vaš odnos do posameznih slovenskih parlamentarnih političnih strank. Najprej vam bom prebral-a ime politične stranke, vas pa prosimo, da jo ocenite z lestvico od 0 do 10, kjer 0 pomeni, da tej stranki sploh niste naklonjeni, 10 pa pomeni, da ste tej stranki zelo naklonjeni.**

	sploh nisem naklonjen										ne zelo sem po-naklonjen		zna	b.o.
	00	01	02	03	04	05	06	07	08	09	10	98		
a) Demokratična stranka upokojencev Slovenije (DESUS)	25,1	8,9	7,4	10,4	5,1	15,5	3,2	3,0	2,5	0,7	3,5	8,0	6,9	
b) Liberalna demokracija Slovenije (LDS)	24,9	7,8	6,9	10,0	7,6	11,7	4,5	5,0	2,3	2,0	2,8	7,7	7,0	
c) SLS - Slovenska ljudska stranka (SLS)	24,5	8,4	9,3	10,7	8,8	12,4	4,8	2,4	1,4	1,0	1,5	7,3	7,7	
d) Slovenska nacionalna stranka (SNS)	27,8	10,9	10,7	10,5	6,0	10,1	3,0	2,0	1,5	1,0	1,4	7,8	7,5	
e) Slovenska demokratska stranka (SDS)	22,8	8,4	7,6	8,6	7,1	11,7	4,6	3,7	4,6	2,2	4,0	7,3	7,6	
f) Nova Slovenija - krščanska ljudska stranka (NSI)	31,3	9,9	7,3	8,3	5,4	10,6	3,7	2,8	3,5	1,2	1,5	7,2	7,5	
g) Socialni demokrati (SD)	22,9	6,4	7,0	9,4	8,2	13,3	4,7	3,9	4,3	2,0	2,9	7,8	7,4	

**4.06 Sedaj pa vam bomo navedli imena politikov, ki so v preteklosti, ali ki sedaj opravljajo pomembne politične vloge v Sloveniji. Prosimo vas, da s pomočjo iste lestvice od 0 do 10 ocenite, v kolikšni meri ste jim, ali jim niste naklonjeni.**

	sploh nisem naklonjen										zelo sem po-naklonjen		ne zna b.o.	
	00	01	02	03	04	05	06	07	08	09	10	98	99	
a) Andreju Bajuku	30,8	10,8	8,8	8,7	8,3	9,5	3,8	3,1	2,9	0,9	1,7	5,2	5,7	
b) Janezu Drnovšku	11,8	3,8	6,0	7,0	7,2	14,2	8,1	8,5	11,9	4,7	9,9	2,7	4,5	
c) Janezu Janši	18,8	5,9	6,1	9,2	8,3	11,1	8,4	6,8	6,9	4,2	6,1	3,2	5,2	
d) Zmagu Jelinčiču	22,2	9,1	10,7	11,4	8,6	11,5	4,1	4,4	4,5	1,5	3,8	3,3	5,1	
e) Milanu Kučanu	13,0	3,9	5,9	6,1	4,5	11,5	6,9	7,8	9,6	7,9	15,8	2,7	4,7	
f) Borutu Pahorju	12,7	2,6	6,4	9,0	9,3	12,9	7,1	7,0	10,2	5,6	7,6	4,1	5,8	
g) Lojzetu Peterletu	16,4	5,5	7,5	8,9	9,0	13,4	7,7	6,2	8,1	3,2	4,9	3,8	5,7	
h) Janezu Podobniku	22,4	9,7	9,3	10,5	9,6	11,8	4,9	4,2	2,6	1,5	2,4	4,9	6,4	
i) Janezu Potočniku	14,4	4,5	5,4	7,4	6,8	11,7	5,4	5,2	7,0	4,0	6,3	16,0	6,2	
j) Antonu Ropu	23,5	7,7	12,5	9,3	10,0	11,7	5,5	3,0	2,5	1,5	1,6	4,8	6,6	
k) Jelku Kacinu	21,8	7,6	9,8	9,9	10,1	11,5	4,9	4,5	4,6	1,8	2,0	5,2	6,5	
l) Karlu Erjavcu	20,4	8,3	11,0	11,1	8,6	11,4	3,4	3,0	2,9	0,6	1,5	11,7	6,3	
m) Barbari Brezigar	19,8	6,2	7,3	9,7	8,8	12,2	5,8	5,2	6,3	2,6	4,3	5,9	6,1	
n) Jožetu Mencingerju	14,5	5,0	5,5	8,4	7,4	11,4	6,0	5,5	7,7	4,4	4,3	13,3	6,9	

**4.07 Navedli vam bomo nekaj trditev o strankah v Sloveniji, vi pa povejte, ali se z njimi strinjate, ali ne?**

a) Mnogo ljudi med obstoječimi strankami v Sloveniji ne najde prave zase.

v celoti se strinjam				sploh se ne strinjam		ne vem		b.o.	
1	2	3	4	5	8	9			
27,1	22,0	22,8	7,9	7,9	11,0	1,3			

b) Sam osebno nimam težav, zlahka se opredelim med obstoječimi strankami za tisto, ki ustreza mojim pogledom in interesom.

v celoti se strinjam				sploh se ne strinjam		ne vem		b.o.	
1	2	3	4	5	8	9			
26,0	17,1	16,1	11,8	16,6	10,0	2,5			

c) V Sloveniji je preveč strank; sorodne stranke bi se morale združiti.

v celoti se strinjam				sploh se ne strinjam		ne vem		b.o.	
1	2	3	4	5	8	9			
36,9	19,9	16,8	6,6	8,5	9,1	2,2			

**4.08 Ali nam lahko navedete dve osebi iz političnega življenja Slovenije, ki imata med ljudmi največji ugled?**

**4.09 Ali lahko navedete še tretjo in četrto osebo iz političnega življenja?**

	1. oseba	2. oseba	3. oseba	4. oseba	seštevek navedb
01 - Drnovšek Janez	23,3	23,0	4,9	2,9	54,1
02 - Janša Janez	10,3	11,7	10,1	4,1	36,2
03 - Pahor Borut	5,2	7,3	8,5	6,5	27,5
04 - Kučan Milan	30,6	11,9	5,0	2,0	49,5
05 - Bajuk Andrej	0,5	1,2	1,3	1,6	4,6
06 - Jelinčič Zmago	1,4	1,4	2,9	3,4	9,1
07 - Peterle Lojze	4,2	6,6	4,5	4,8	20,1
08 - Podobnik Janez	0,6	0,2	0,5	0,6	1,9
09 - Podobnik Marjan			0,1		0,1
10 - Arhar France		0,2		0,2	0,4
11 - Bavčar Igor				0,1	0,1
12 - Cukjati France		0,2	0,2	0,3	0,7
13 - Kacin Jelko	0,5	1,9	3,0	2,9	8,3
14 - Mencinger Jože	0,3	0,9	1,5	1,5	4,2
15 - Rop Anton	0,1	0,6	1,0	1,6	3,3
16 - Potrč Miran			0,1	0,1	0,2
17 - Rupel Dimitrij		0,1	0,5	0,4	1,0
18 - Peče Sašo	0,1			0,1	0,2
19 - Rupar Pavle			0,1		0,1
20 - Drobnič Janez		0,1	0,1		0,2
21 - Brejc Miha				0,2	0,2
22 - Rode Franc			0,1	0,1	0,2
23 - Hanžek Matjaž	0,1			0,1	0,2
24 - Potočnik Janez	1,8	3,0	1,9	2,4	9,1
25 - Brezigar Barbara	0,4	1,0	1,3	1,2	3,9
26 - Bučar France		0,5	0,1	0,1	0,7
27 - Pučnik Jože	0,1	0,3		0,2	0,6
28 - Türk Danilo	0,1				0,1
31 - Pukšič Franc			0,1		0,1
32 - Erjavec Karl	0,1		0,3	0,9	1,3
33 - Pozsonec Marija		0,1			0,1
34 - Stanovnik Janez	0,2	0,1	0,1	0,1	0,5
35 - Jankovič Zoran	1,4	1,5	1,2	0,9	5,0
36 - Popovič Boris	0,1	0,1		0,2	0,4
66 - lokalno ime	0,3	0,2	0,1	0,6	1,2
88 - ne vem	11,7	16,3	30,7	38,2	11,7
96 - drugo	1,1	1,9	2,7	2,2	7,9
99 - b.o.	5,6	7,9	17,2	19,6	5,6

**4.10 Ali lahko navedete še dva slovenska politika, ki imata sedaj med ljudmi najmanjši ugled?**

	1. oseba	2. oseba	seštevek navedb
01 - Drnovšek Janez	2,8	1,1	3,9
02 - Janša Janez	5,2	2,1	7,3
03 - Pahor Borut	0,4	0,3	0,7
04 - Kučan Milan	0,9	0,3	1,2
05 - Bajuk Andrej	8,1	5,4	13,5
06 - Jelinčič Zmago	13,5	5,8	19,3
07 - Peterle Lojze	0,7	1,0	1,7
08 - Podobnik Janez	2,0	3,1	5,1
09 - Podobnik Marjan	1,5	0,9	2,4
10 - Arhar France	0,2	0,1	0,3
11 - Bavčar Igor		0,1	0,1
12 - Cukjati France	0,1	0,2	0,3
13 - Kacin Jelko	4,8	4,0	8,8
14 - Mencinger Jože	0,1	0,2	0,3
15 - Rop Anton	3,4	4,8	8,2
16 - Potrč Miran	0,1	0,5	0,6
17 - Rupel Dimitrij	2,5	1,4	3,9
18 - Peče Sašo	1,0	2,3	3,3
19 - Rupar Pavle	4,8	3,0	7,8
20 - Drobnič Janez	1,3	1,6	2,9
22 - Rode Franc		0,1	0,1
23 - Hanžek Matjaž	0,2	0,2	0,4
24 - Potočnik Janez		0,4	0,4
25 - Brezigar Barbara	0,5	0,5	1,0
26 - Bučar France		0,1	0,1
30 - Jurij Aurelio	0,4	0,1	0,5
32 - Erjavec Karl	2,9	1,9	4,8
35 - Jankovič Zoran		0,1	0,1
36 - Popovič Boris	0,1	0,4	0,5
66 - lokalno ime	0,1	0,1	0,2
88 - ne vem	28,8	38,6	28,8
96 - drugo	2,3	4,0	6,3
99 - b.o.	11,5	15,5	11,5

**5.00 PROSTI ČAS IN ŠPORT**

Vprašanja, ki sledijo, so povezana z vašim prostim časom, to je takrat, kadar se ne ukvarjate s kakšnim delom, z opravili v gospodinjstvu, ali pa s kakšno drugo dejavnostjo, ki jo morate opraviti.

**5.01 Kako pogosto počnete naštetih stvari v vašem prostem času?**

	vsak dan 1	večkrat		večkrat		ne vem 8	b.o. 9
		na teden 2	na mesec 3	na leto pogosto 4	ali manj nikoli 5		
a) gledate TV, DVD, video	61,6	26,8	7,0	3,3	1,2	0,0	0,1
b) greste v kino	0,0	0,7	8,4	40,2	50,3	0,1	0,3
c) nakupujete (za zabavo)	2,4	8,2	20,3	30,3	38,2	0,4	0,2
d) berete knjige	9,1	14,9	20,5	33,6	21,5	0,2	0,2
e) obiskujete kulturne prireditve (koncerte, gledališče, razstave, ...)	0,0	2,8	17,1	50,0	29,8	0,0	0,3
f) se srečujete s sorodniki (ki ne živijo v vašem gospodinjstvu)	3,7	22,5	46,8	25,1	1,8	0,0	0,1

	vsak dan 1	večkrat		večkrat na leto		ne vem 8	b.o. 9
		na teden 2	na mesec 3	ali manj pogosto 4	nikoli 5		
g) se srečujete s prijatelji	15,6	35,1	35,9	11,8	1,5	0,1	0,1
h) igrate karte ali druge družabne igre	1,3	8,2	18,7	31,9	39,6	0,0	0,3
i) poslušate glasbo	62,7	20,9	8,2	5,1	2,9	0,0	0,2
j) se ukvarjate s športom, telovadbo, se sprehajate, ...	19,7	31,2	19,0	11,4	18,4	0,0	0,2
k) obiskujete športne prireditve kot gledalec	0,5	3,1	13,2	33,4	49,7	0,0	0,2
l) se ukvarjate z ročnimi deli (šivanje, delo z lesom, ...)	5,8	8,9	16,0	22,0	46,9	0,3	0,2
m) uporabljate internet, računalnik	33,8	13,9	6,9	4,9	40,4	0,1	0,1

**5.02 Kadar se v prostem času ukvarjate z različnimi dejavnostmi, v kolikšni meri vam te dejavnosti omogočajo, da ...**

	v celoti 1	v precej- šnji meri		delno 3	le malo 4	sploh nič 5	ne vem 8	b.o. 9
		2	3					
a) ste takšni, kakršni ste	34,5	40,5	16,7	3,5	1,0	3,0	0,9	
b) krepite svoje odnose z drugimi ljudmi	22,4	46,7	22,8	4,4	1,6	1,3	0,8	

**5.03 Prosimo povejte, kakšno mero užitka vam predstavlja ukvarjanje z naslednjimi prostočasnimi dejavnostmi:**

	nič užitka 1	majhen užitek 2	srednji užitek 3	velik užitek 4	zelo velik užitek 5	tega nikoli ne vem ne		b.o. 9
						počnem 6	8	
a) branje knjig	11,9	14,0	28,6	22,7	14,7	7,7	0,3	0,2
b) sestajanje s prijatelji	0,5	2,7	23,2	43,5	29,1	0,4	0,4	0,2
c) ukvarjanje s športom, telovadbo, hojo ali drugimi fizičnimi aktivnostmi	5,3	8,2	27,2	30,6	21,0	7,3	0,1	0,3
d) gledanje TV, DVD, videa	1,8	14,6	42,6	28,8	10,6	0,8	0,6	0,3

**5.04 V prostem času ljudje počnejo različne stvari. Kako pogosto v svojem prostem času ...**

	zelo pogosto 1	pogosto 2	včasih 3	redko- kdaj 4	nikoli 5	ne vem 8	b.o. 9
b) počivate in okrevate	7,1	25,9	43,8	19,0	3,5	0,2	0,5
c) si prizadevate razviti ali naučiti veščin	5,8	22,6	35,9	19,6	14,5	0,9	0,7

**5.05a Kako pogosto se vam v prostem času zgodi, da ...**

	zelo pogosto 1	pogosto 2	včasih 3	redko- kdaj 4	nikoli 5	ne vem 8	b.o. 9
a) vam je dolgčas	1,6	6,0	21,9	28,4	41,6	0,3	0,2
b) ste v časovni stiski	15,2	28,0	30,0	14,4	12,0	0,1	0,4
c) razmišljate o svojem delu	12,9	39,4	31,3	9,2	7,1	0,1	0,1

**5.05b Ali ste v prostem času raje med ljudmi, ali raje sami?**

1 - večino časa sem raje z drugimi ljudmi	29,4
2 - bolj z drugimi ljudmi kot sam	39,9
3 - bolj sam kot z drugimi ljudmi	18,3
4 - večino časa sem raje sam	8,7
8 - ne vem, neodločen	3,5
9 - b.o.	0,2

**5.06 Denimo, da lahko sami razpolagate s svojim časom, torej da lahko sami odločate o tem, čemu bi namenili več časa, čemu pa manj. Čemu od naštetega bi vi radi namenili več časa, čemu manj časa in čemu enako časa kot doslej?**

	dosti več časa 1	nekolik o več časa 2	enako kot doslej 3	nekolik o manj časa 4	dosti manj časa 5	ne vem 6	se ne nanaša 7	b.o. 9
a) službi	2,6	4,9	33,8	21,1	6,4	1,8	28,3	1,1
b) gospodinjskim opravilom	3,2	15,2	53,6	15,9	7,0	1,0	3,6	0,6
c) družini	23,8	38,8	32,5	1,5	0,4	0,4	2,0	0,6
d) prostočasnim dejavnostim	16,8	40,5	35,6	2,8	1,3	1,5	1,0	0,5

**5.07a Če pomislite na zadnjih 12 mesecev, koliko noči vas ni bilo doma, ker ste bili na počitnicah ali nekje na družabnem obisku?**

1 - nisem bil zdoma	24,2
2 - 1 do 5 noči	12,8
3 - 6 do 10 noči	16,7
4 - 11 do 20 noči	18,4
5 - 21 do 30 noči	11,8
6 - več kot 30 noči	14,5
8 - ne vem	1,3
9 - b.o.	0,4

**5.07b Koliko prostih dni (dopusta) ste si v zadnjih dvanajstih mesecih vzeli pri svojem delu? (Pri tem ne upoštevajte starševskega dopusta, bolniške odsotnosti ali česa podobnega)**

1 - nobenega	10,7
2 - 1 do 5 dni	7,0
3 - 6 do 10 dni	11,6
4 - 11 do 20 dni	20,4
5 - 21 do 30 dni	11,4
6 - več kot 30 dni	7,2
7 - ne vem	1,4
8 - nisem zaposlen	29,5
9 - b.o.	0,9



## 5.08a1 S katerim športom ali fizično dejavnostjo se najpogosteje ukvarjate?

## 5.08a2 Kateri pa je drugi šport ali fizična dejavnost, s katero se ukvarjate?

	najbolj pogosto	drugi šport	seštevek navedb
103 košarka	2,2	2,5	4,7
106 hokej na travi	0,1		0,1
107 nogomet	4,8	2,8	7,6
108 rokomet	0,4	0,2	0,6
112 odbojka	0,7	1,6	2,3
199 drugi skupinski športi	0,4		0,4
201 badminton	0,6	1,2	1,8
202 squash		0,1	0,1
203 namizni tenis	0,4	0,2	0,6
204 tenis	0,8	0,9	1,7
301 atletika (atletске discipline, maraton)	0,3		0,3
302 oblikovanje telesa – tekmovalni (dviganje uteži, body building, gimnastika)		0,1	0,1
303 fitness (aerobika, rekreativna telovadba ....)	6,2	5,6	11,8
304 jogging, (netekmovalni) rekreativni tek	4,6	3,3	7,9
305 hoja, planinarjenje, trekking, plezanje	27,5	12,9	40,4
399 drugi fitness športi		0,1	0,1
401 adrenalinski športi (bungee-jumping, padalstvo, ...)	0,4		0,4
402 biljard, pool, snooker	0,1		0,1
403 biatlon, triatlon	0,1		0,1
404 kegljanje, balinanje, curling	1,1	0,3	1,4
405 športi s plovili (jadranje, veslanje, yachting, kanu, kajakaštvo)		0,4	0,4
408 kolesarstvo, gorsko kolesarstvo	7,9	6,0	13,9
409 ples (standardni plesi, latinsko ameriški plesi, hip hop, jazz, balet)	0,8	0,1	0,9
410 pikado		0,2	0,2
412 ribolov, lov	0,7	0,7	1,4
413 golf, minigolf	0,1		0,1
414 jahanje, konjske dirke	0,4	0,1	0,5
415 drsanje		0,2	0,2
416 inline skating, rolkanje, rolanje, kotalkanje	0,6	1,0	1,6
417 borilni športi (boks, rokoborba, judo, karate, ...)	1,2	0,1	1,3
418 moto športi (dirke z motorji, gocart, ...)	0,3		0,3
420 strelstvo, lokostrelstvo	0,1	0,2	0,3
421 plavanje, potapljanje, snorkeling	1,2	3,4	4,6
422 surfanje, smučanje na vodi	0,1	0,1	0,2
499 drugi športi	6,3	3,4	9,7
501 alpsko smučanje, bordanje, turno	1,4	2,0	3,4
502 nordijske discipline (tek, skoki)		0,1	0,1
888 ne ukvarjam se z nobenim športom ali fizično aktivnostjo / mašilo	24,5	38,3	24,5
999 b.o.	3,8	12,0	3,8

**5.08b Če pomislite bolj na družabne igre kot na šport ali na fizične dejavnosti, katero vrsto iger najpogosteje igrate? (le en odgovor)**

01 - igre s kockami	1,4
02 - dama	0,2
03 - šah	6,2
04 - štiri v vrsto	1,5
05 - človek ne jezi se	10,4
06 - ostale družabne igre (Monopoli, Scrabble, ...)	3,3
07 - igre s kartami (remi, tarok, pasijansa, bridž, šnops, ...)	29,2
08 - domine	0,5
09 - sestavljanke (puzzle)	1,1
10 - igre z besedami ali s številkami (križanke, zanke in uganke, ...)	9,7
11 - video igre, računalniške igre	6,8
12 - igre na srečo (casino, loterija, športne stave, ...)	2,3
14 - druge igre	2,1
15 - ne igram nobenih iger	22,9
16 - ne vem	1,0
99 - b.o.	1,5

**5.09 Povejte, kako pomemben je za vas vsak od naštetih razlogov, da se ukvarjate s športom ali z igrami?**

	zelo pomemben 1	precej pomemben 2	malo pomemben 3	sploh ni pomemben 4	ne vem 5	se ne nanaša 6	b.o. 9
a) telesno in duševno zdravje	52,8	30,6	6,9	1,6	0,8	6,8	0,5
b) druženje	33,6	46,0	10,7	2,8	0,4	6,2	0,4
c) tekmovanje	7,8	13,2	31,5	39,1	0,7	7,2	0,6
d) dober izgled	14,8	30,0	29,5	16,8	0,9	7,3	0,7

**Navedite dva športa, ki ju najpogosteje gledate na televiziji?**

**5.10a Najpogosteje gledam:**

**5.10b Drugi najpogosteje gledani šport**

	najbolj pogosto	drugi šport	seštevek navedb
102 bejzbol, softball		0,1	0,1
103 košarka	10,3	13,6	23,9
105 hokej na ledu	1,1	1,2	2,3
107 nogomet	25,0	13,2	38,2
108 rokomet	6,3	9,3	15,6
110 polo, vaterpolo		0,1	0,1
112 odbojka	0,5	1,0	1,5
199 drugi skupinski športi		0,1	0,1
202 squash		0,1	0,1
204 tenis	2,3	2,2	4,5
301 atletika (atletске discipline, maraton)	1,9	2,0	3,9
302 oblikovanje telesa – tekmovalni (dviganje uteži, body building, gimnastika)	0,8	1,0	1,8
303 fitness (aerobika, rekreativna telovadba ....)	0,1		0,1
304 jogging, (netekmovalni) rekreativni tek	0,2	0,1	0,3
305 hoja, planinarjenje, treking, plezanje		0,1	0,1
401 adrenalinski športi (bungee-jumping, padalstvo, ...)	0,1	0,1	0,2
402 biljard, pool, snooker	0,2	0,5	0,7
403 biatlon, triatlon	0,1		0,1
405 športi s plovili (jadranje, veslanje, yachting, kanu, kajakaštvo)		0,2	0,2
408 kolesarstvo, gorsko kolesarstvo	0,1	0,7	0,8
409 ples (standardni plesi, latinsko ameriški plesi, hip hop, jazz, balet)	0,8	0,9	1,7
413 golf, minigolf	0,1		0,1

	najbolj pogosto	drugi šport	seštevek navedb
414 jahanje, konjske dirke	0,2	0,1	0,3
415 drsanje	3,3	3,7	7,0
417 borilni športi (boks, rokoborba, judo, karate, ...)	1,3	1,2	2,5
418 moto športi (dirke z motorji, gocart, ...)	1,4	1,5	2,9
421 plavanje, potapljanje, snorkeling	0,4	1,2	1,6
422 surfanje, smučanje na vodi		0,1	0,1
423 drugi športi na snegu (sankanje, bob, ...)	0,1		0,1
491 Formula 1	6,7	3,6	10,3
499 drugi športi	0,2	0,2	0,4
501 alpsko smučanje	15,8	12,6	28,4
502 nordijske discipline (tek, skoki...)	1,6	3,0	4,6
777 ne gledam športa na televiziji	17,1	20,2	17,1
888 ne vem	1,3	3,2	1,3
999 b.o.	0,7	3,0	0,7

**5.11 Kako ponosni ste, kadar se Slovenija dobro odreže na mednarodnih tekmovanjih v športu ali igrah?**

1 - zelo sem ponosen	52,6
2 - precej sem ponosen	34,5
3 - le malo sem ponosen	8,4
4 - sploh nisem ponosen	1,4
8 - ne vem	2,1
9 - b.o.	1,0

**5.12 Ljudje imajo različna mnenja o športu. V kolikšni meri vi soglašate ali ne soglašate z naslednjimi trditvami:**

	v celoti			sploh ne			b.o.
	soglašam	soglašam	niti-niti	soglašam	soglašam	ne vem	
	1	2	3	4	5	8	9
a) Ukvarjanje s športom razvija otrokov značaj.	43,9	47,3	5,5	1,8	0,0	1,1	0,5
b) Na TV je preveč športa.	2,8	11,7	37,9	34,2	9,5	3,5	0,5
c) Šport zблиžuje različne narodnosti in skupine ljudi v Sloveniji.	26,5	56,6	11,3	1,3	0,5	3,3	0,5
d) Mednarodna športna tekmovanja ustvarjajo med državami več napetosti kot pa dobrih občutkov.	3,9	16,0	24,2	39,6	11,4	4,7	0,3
e) Slovenska vlada bi morala nameniti več denarja športu.	18,1	38,4	24,1	11,9	1,7	5,3	0,5

**5.13 Kolikokrat ste v zadnjih dvanajstih mesecih sodelovali pri aktivnostih naslednjih društev ali skupin:**

Sodeloval sem:	vsaj 1x		nekajkrat	enkrat ali 2x	nikoli	ne vem	b.o.
	na teden	na mesec					
	1	2	3	4	5	8	9
a) športna društva / skupine	10,9	6,1	7,3	5,9	68,4	0,7	0,8
b) kulturna društva / skupine	3,9	3,8	8,8	9,3	72,6	0,8	0,9
c) cerkvene ali druge verske organizacije	3,4	3,8	6,0	6,2	79,1	0,7	0,9
d) humanitarna organizacija, svet šole, krajevna skupnost, gasilsko društvo ipd.	3,2	6,7	13,5	12,4	62,9	0,7	0,7
e) politična stranka ipd.	0,9	1,1	2,3	2,5	92,0	0,4	0,8

**5.14 Gledano na splošno, ali bi rekli, da lahko ljudem zaupamo, ali da nismo nikoli dovolj previdni v odnosih z ljudmi?**

1 - ljudem lahko skoraj vedno zaupamo	3,3
2 - ljudem običajno lahko zaupamo	34,8
3 - ponavadi nismo dovolj previdni v odnosih z ljudmi	46,1
4 - skoraj nikoli nismo dovolj previdni v odnosih z ljudmi	14,0
8 - ne vem	1,5
9 - b.o.	0,4

**5.15 V kolikšni meri vas našteje stvari ovirajo, da bi se ukvarjali s prostočasnimi dejavnostmi, s katerimi bi se želeli?**

	zelo me precej me malo me sploh me ne		ovira ovira ovira ne ovira vem b.o.			
	1	2	3	4	8	9
a) v bližini ni te možnosti	7,7	12,8	29,0	46,3	2,7	1,6
b) pomanjkanje denarja	10,3	18,1	33,1	36,6	0,9	1,0
c) zdravje, starost, nezmožnost	11,6	11,3	20,9	54,7	0,8	0,7
d) skrb za nekoga (starejše, otroke)	3,6	8,8	22,1	63,2	1,1	1,2
e) pomanjkanje časa	17,4	23,1	29,1	28,7	0,5	1,1

**5.16 Če pomislite na svoje sedanje življenje, ali ste na splošno srečni ali nesrečni?**

1 - zelo srečen	16,0
2 - precej srečen	62,4
3 - ne preveč srečen	17,5
4 - sploh nisem srečen	1,7
8 - ne vem	1,7
9 - b.o.	0,7

**5.17 Kaj bi na splošno rekli, ali je vaše zdravje ...**

1 - odlično	8,9
2 - zelo dobro	22,4
3 - dobro	34,9
4 - zadovoljivo	23,2
5 - slabo	9,9
8 - ne vem	0,4
9 - b.o.	0,3

**6.00 AKTUALNI BLOK**

**6.01 Katera dva od navedenih problemov oz. področij se vam osebno zdita za Slovenijo najpomembnejša?**

	prva navedba	druga navedba	seštevek navedb
01 - zagotavljanje zaposlovanja	46,2	3,0	49,2
02 - dostopnost in razvoj izobraževanja	6,0	5,7	11,7
03 - gospodarski razvoj	16,0	13,2	29,2
04 - pravna država in razvoj demokracije	5,2	6,8	12,0
05 - uveljavljanje Slovenije v Evropi in svetu	3,0	3,9	6,9
06 - dostopnost in razvoj zdravstva	6,8	11,6	18,4
07 - uveljavljanje nacionalnih interesov	0,5	1,1	1,6
08 - zaščita okolja, ekologija	3,7	7,7	11,4
09 - kvaliteta življenja	4,6	24,1	28,7
10 - preprečevanje korupcije in kriminala	2,5	15,0	17,5
88 - ne vem	4,4	0,5	4,4
99 - b.o.	1,3	7,6	1,3

**6.02** Našteli vam bomo nekaj problemov, ki so izstopali v času pred zadnjimi volitvami leta 2004. Ocenite, kakšno je stanje glede teh problemov sedaj, dve leti po volitvah. Ali je stanje danes boljše, slabše ali se ni nič spremenilo? Najprej ...

	danes boljše 1	nič se ni spremenilo 2	danes slabše 3	ne vem 8	b.o. 9
a) socialni položaj delavcev	8,1	46,2	36,7	7,8	1,3
b) vpletanje politike v gospodarstvo	8,1	38,2	38,1	13,8	1,9
c) razmere v zdravstvu	14,3	43,4	35,3	6,0	1,1
d) korupcija	4,8	39,5	37,3	16,7	1,8
e) odnosi s sosednjimi državami	13,9	49,3	25,6	10,1	1,2

**6.03** V zadnjem času poteka razprava o tem, kako izboljšati konkurenčnost slovenskega gospodarstva doma in na tujem. Navedli vam bomo nekaj idej in predlogov iz te razprave, vi pa povejte, ali se vam zdijo sprejemljivi, ali ne?

	v celoti sprejem- ljivo 1	delno sprejem- ljivo 2	v glavnem nespre- jemljivo 3	v celoti nespre- jemljivo 4	ne vem 8	b.o. 9
a) Zmanjšati je treba vpliv sindikatov pri določanju pravic zaposlenih.	3,4	24,1	30,7	29,5	10,5	1,8
b) Zaposleni naj prevzamejo več denarnih bremen za svojo zdravstveno in socialno varnost.	5,2	17,2	33,2	35,1	7,6	1,7
d) Omeji naj se vpliv zaposlenih na gospodarske odločitve v podjetjih.	5,8	23,8	35,1	21,0	12,0	2,3
e) Odpuščanje delavcev naj bo prepuščeno presoji delodajalcev.	4,3	21,6	28,4	36,1	7,7	1,9

**6.04** Pogajanja med sindikati in delodajalci zadevajo tudi povsem konkretne predloge v zvezi s položajem in pravicami zaposlenih. Povejte, ali se vam zdijo navedeni predlogi sprejemljivi, ali ne?

	v celoti sprejem- ljivi 1	delno sprejem- ljivi 2	v glavnem nespre- jemljivi 3	v celoti nespre- jemljivi 4	ne vem 8	b.o. 9
a) dvig starostne meje za upokojitev	2,5	10,2	27,4	56,2	2,8	0,9
b) ukinitvev dodatkov za delovno dobo	1,4	6,2	25,5	62,3	3,5	1,1
c) ukinitvev nadomestil za prevoz na delo in prehrano	1,7	5,1	23,4	66,6	2,2	1,0
d) odprava regresa za dopust in rekreacijo	1,5	4,2	23,3	67,6	2,5	0,9
e) zmanjšanje bolniških nadomestil	1,5	9,2	27,4	57,5	3,4	1,0
f) odprava spodnje meje minimalne plače	5,0	8,0	21,6	58,7	5,1	1,6
g) podaljševanje delovnega časa	1,2	7,8	25,9	60,9	3,3	0,9

**6.05 Spodaj so zapisani trije značilni pogledi na družbo, v kateri živimo. Kateri izmed njih je najbliže vašemu mnenju?**

1 - Našo družbo, tako kot je sedaj, je treba braniti pred vsakršnim spreminjanjem.	7,7
2 - Našo družbo je treba postopoma izboljšati z reformami.	59,5
3 - Z odločno akcijo je treba korenito spremeniti celoten način delovanja naše družbe.	20,9
8 - ne vem	10,4
9 - b.o.	1,5

**6.06 Obstajajo različna mnenja o razmerah, v kakršnih smo živeli v Sloveniji v desetletjih po 2. svetovni vojni – vse do volitev 1990. Navajamo jih nekaj, vi pa povejte, katero je vam osebno najbližje?**

1 - to obdobje je čas strahu in zatiranja	6,1
2 - bilo je marsikaj dobrega, pa tudi marsikaj slabega	62,9
3 - to je bil čas napredka in dobrega življenja	18,5
4 - drugo	2,2
8 - ne vem	8,9
9 - b.o.	1,4

**6.07 Pojavlja se več različnih pogledov o medvojnih dogajanjih (1941-1945) v Sloveniji (partizanstvo, domobranstvo). Navedli vam bomo nekaj teh pogledov, vi pa povejte, kateri od njih je vam najbližji.**

1 - Partizani so bili pravičen boj zoper okupatorja, domobranci pa so nedopustno sodelovali z okupatorjem.	36,4
2 - Partizani so se borili za komunistično revolucijo, ki so se ji domobranci upravičeno uprli.	7,7
3 - Domobranci so se upravičeno uprli komunistični revoluciji v NOB, ne bi pa smeli sodelovati z okupatorjem.	16,3
4 - drugo	5,6
8 - ne vem	30,5
9 - b.o.	3,6

**7.00 GLASBA**

**7.01 Našteli bomo nekaj glasbenih zvrsti. Katere med naštetimi najraje poslušajte? (možnih je več odgovorov)**

	ne navede	navede
	1	3
3 - jazz	83,4	13,3
3 - klasična glasba	63,1	33,6
3 - narodno-zabavna glasba	38,7	58,0
3 - pop	57,2	39,5
3 - rock	61,1	35,6
3 - tehno	85,9	10,8
3 - drugo	79,3	17,4
8 - glasbe sploh ne poslušam	2,4	
9 - b.o.	0,9	

Na nadaljnja vprašanja odgovarjajo tisti, ki poslušajo glasbo; n=979

**7.02 Kakšen odnos imate do navedenih glasbenih zvrsti? Povejte, kako so vam všeč?**

	zelo všeč 1	še kar všeč 2	ni mi preveč všeč 3	sploh mi ni všeč 4	ne vem 8	b.o. 9
a) jazz	7,7	30,5	30,6	25,5	4,0	1,6
b) klasična glasba	22,6	42,0	19,1	12,8	2,2	1,3
c) narodno-zabavna glasba	43,9	28,0	14,9	12,1	0,3	0,8
d) pop glasba	25,1	36,9	21,6	12,3	2,7	1,5
e) rock glasba	27,3	27,9	21,3	19,0	2,9	1,6
f) tehno glasba	7,0	17,1	31,4	38,7	4,0	1,8

**7.03 Navedli vam bomo nekaj trditev v zvezi s poslušanjem glasbe, vi pa povejte, ali za vas veljajo, ali ne.**

	v celoti velja 1	v glavnem velja 2	ni niti – niti 3	v glavnem ne velja 4	sploh ne velja 5	ne vem 8	b.o. 9
a) Glasbo poslušam med delom.	26,8	30,6	14,3	11,7	14,4	0,4	1,7
b) Glasba mi pomeni užitek.	46,3	41,1	9,3	2,0	0,4	0,1	0,8
c) Glasbo v glavnem poslušam v družbi, s prijatelji.	10,6	29,5	29,6	19,9	9,2	0,3	0,8
d) Glasba mi pomeni umetniški dogodek.	12,6	23,3	32,5	18,1	11,1	1,3	1,1
e) Glasbo poslušam zaradi boljšega počutja.	33,9	50,5	10,7	2,7	1,0	0,3	0,9
f) Glasba me duhovno bogati.	24,5	39,9	22,1	7,3	3,9	1,4	0,9

**7.04 Koliko časa običajno na dan poslušate glasbo preko množičnih medijev (radio, televizija, nosilci zvoka itd.)?**

- 0 ur	1,0
- 1 uro	21,3
- 2 uri	18,9
- 3 ure	11,7
- 4 ure	7,6
- 5 ur	6,5
- 6 ur in več	27,3
98 - ne vem	4,2
99 - b.o.	1,4

**7.05 Zanima nas kako ste zadovoljni z glasbeno ponudbo množičnih medijev pri nas.**

**a) Ali lahko na radijskih postajah slišite glasbo po vašem okusu?**

1 - da, glasbe po mojem okusu je več kot dovolj	26,3
2 - je dovolj	50,2
3 - je ni dovolj, a jo je mogoče slišati	13,6
4 - ne, glasbe, ki mi je všeč, je zelo malo	6,0
5 - ne, glasbe, ki mi je všeč, sploh ni mogoče slišati	1,3
8 - ne vem	1,8
9 - b.o.	0,8

**b) In ali lahko na televiziskih kanalih slišite glasbo po vašem okusu?**

1 - da, glasbe po mojem okusu je več kot dovolj	13,3
2 - je dovolj	43,5
3 - je ni dovolj, a jo je mogoče slišati	21,9
4 - ne, glasbe, ki mi je všeč, je zelo malo	13,8
5 - ne, glasbe, ki mi je všeč, sploh ni mogoče slišati	1,4
8 - ne vem	4,9
9 - b.o.	1,2

**7.06 Ali ste bili v zadnjih dvanajstih mesecih kdaj na glasbenem koncertu? Če da, na koliko koncertih?**

- na enem glasbenem koncertu	12,2
- na dveh	10,0
- na treh	6,6
- na štirih	3,7
- na petih	3,6
- na šestih ali več glasbenih koncertih	6,6
00 - ne, nikoli	53,7
98 - ne vem	1,7
99 - b.o.	1,8

PRESKOK (7.06=da);n=418

**7.07 Če, da: na koncertu kakšne glasbe ste bili? (možnih je več odgovorov)**

	ne navede	navede
	1	3
3 - jazz	89,7	8,1
3 - klasična glasba	74,2	23,7
3 - narodno-zabavna glasba	62,9	34,9
3 - pop	70,1	27,8
3 - rock	67,5	30,4
3 - tehno	93,1	4,8
3 - drugo, kaj:	82,1	15,8
8 - ne vem	0,5	
9 - b.o.	1,7	

**7.08 Kako ste zadovoljni z glasbeno - koncertno ponudbo pri nas? Ali je dovolj koncertov z glasbo, ki je vam všeč? (n=979)**

1 - da, koncertne ponudbe po mojem okusu je več kot dovolj	11,8
2 - da, je zadovoljiva	43,7
3 - koncertov po mojem okusu je premalo, a občasno so	17,3
4 - ne, koncertov po mojem okusu je zelo malo	8,9
5 - ne, koncertov po mojem okusu pri nas sploh ni	1,2
8 - ne vem	15,8
9 - b.o.	1,2

**7.09 Ali se z glasbo aktivno ukvarjate? (n=979)**

1 - da, sem poklicni glasbenik	0,4
2 - da, sem amaterski glasbenik	4,8
3 - priložnostno zapojem ali zaigram na inštrument	17,1
4 - ne pojem in ne igram	74,5
8 - ne vem	2,2
9 - b.o.	1,0



**8.00 MEDIJSKI BLOK****8.01 Katere osrednje televizijske informativne oddaje redno spremljate oz. gledate?**  
(možnih je več odgovorov)

	ne navede	navede
	1	3
3 - Dnevnik TV Slovenije	37,1	52,1
3 - 24 ur POP TV	26,5	62,7
3 - Odmevi TV Slovenije	56,5	32,7
3 - tuje informativne TV oddaje	75,1	14,2
9 - nobene	10,8	

(Če redno spremlja TV Dnevnik); n=523

**8.02 Kaj menite, ali je poročanje TV Dnevnika danes, glede na razmere pred dvema letoma, bolj objektivno, manj objektivno, ali pa se glede poročanja ni nič spremenilo?**

	n=523	odgovori vseh
1 - poročanje je bolj objektivno	34,2	17,8
2 - manj objektivno	12,6	6,6
3 - nič se ni spremenilo	44,9	23,4
4 - ne spremlja TV Dnevnika	-	47,9
8 - ne vem	7,6	4,0
9 - b.o.	0,6	0,3

(Če redno spremlja 24 ur pop TV); n=629

**8.03 Kaj menite, ali je poročanje 24 ur - POP TV danes, glede na razmere pred dvema letoma, bolj objektivno, manj objektivno, ali pa se glede poročanja ni nič spremenilo?**

	n=629	odgovori vseh
1 - poročanje je bolj objektivno	43,9	27,5
2 - manj objektivno	7,0	4,4
3 - nič se ni spremenilo	43,7	27,4
4 - ne spremlja 24 ur - POP TV	-	37,3
8 - ne vem	5,1	3,2
9 - b.o.	0,3	0,2

**8.04 Ali spremljate - redno oz. pogosto - informativne oddaje slovenskih radijskih postaj? (Če da) Katere? (možnih je več odgovorov)**

	ne navede	navede
	1	3
3 - informativne oddaje Radia Slovenija	34,5	30,4
3 - lokalne radijske postaje z informativnimi vsebinami	21,5	43,4
3 - Radio Ognjišče	57,2	7,7
9 - ne poslušam informativnih oddaj na radiu	35,1	

**8.05 Katere dnevne časopise redno (skoraj vsakodnevno) berete? (možnih je več odgovorov)**

	ne navede	navede
	1	3
3 - Delo	44,4	20,4
3 - Dnevnik	49,7	15,2
3 - Večer	50,0	14,9
3 - Slovenske novice	37,4	27,4
3 - Finance	58,5	6,3
3 - tuje dnevne časopise	62,5	2,3
9 - nobenega	35,2	

(Če redno bere Delo); n=205

**8.06 Kaj menite, ali je poročanje v Delu danes, glede na razmere pred dvema letoma, bolj objektivno, manj objektivno, ali se ni nič spremenilo?**

	n=205	odgovori vseh
1 - poročanje je bolj objektivno	24,4	5,0
2 - manj objektivno	28,8	5,9
3 - nič se ni spremenilo	40,5	8,3
4 - ne bere Dela	-	79,6
8 - ne vem	5,9	1,2
9 - b.o.	0,5	0,1

(Če redno bere Dnevnik ali / in Večer); n=280

**8.07 Kaj menite, ali je poročanje Dnevnika / Večera danes, glede na razmere pred dvema letoma, bolj objektivno, manj objektivno, ali se ni nič spremenilo?**

	n=280	odgovori vseh
1 - poročanje je bolj objektivno	28,6	8,0
2 - manj objektivno	7,5	2,1
3 - nič se ni spremenilo	55,4	15,5
4 - ne bere Dnevnika / Večera	-	72,1
8 - ne vem	6,8	1,9
9 - b.o.	1,8	0,5

**8.08 Katere od naštetih revij, tednikov berete redno ali pogosto? (možnih je več odgovorov)**

	ne navede	navede
	1	3
3 - Nedeljski Dnevnik	28,9	28,2
3 - Mag	51,9	5,2
3 - Mladina	44,9	12,3
3 - Kmečki glas	49,5	7,7
3 - Družina	50,3	6,8
3 - Ognjišče	48,1	9,1
3 - Sobotno Delo	42,1	15,1
3 - Demokracija	55,3	1,8
9 - nobenega od teh	42,9	

**D DEMOGRAFIJA****D.01 Spol**

1 - moški	46,9
2 - ženski	53,1

**D.02 Kdaj ste bili rojeni? Prosim, povejte samo leto rojstva.**

1 do 30 let	24,3
2 31 do 45 let	25,2
3 46 do 60 let	26,5
4 61 let in več	23,9

**D.03 Kakšne narodnosti ste?**

01 - Slovenec	92,2
02 - Italijan	0,0
03 - Madžar	0,4
04 - Avstrijec	0,0

05 - Nemeč	0,0
06 - Hrvat	2,2
07 - Srb	2,5
08 - Črnogorec	0,2
09 - Bošnjak, Musliman	1,1
10 - Makedonec	0,2
11 - Albanec	0,1
12 - Rom	0,1
13 - druge narodnosti	0,1
99 - brez odgovora	0,9

**D.04** Koliko let je trajalo vaše redno šolanje? (redno ali izredno v šolah – brez vajeništva in ponavljajanj letnikov)

<b>povprečje</b>	<b>11,56 let</b>
95 - še vedno obiskuje srednjo šolo	2,8
96 - obiskuje fakulteto, visoko šolo	9,8
97 - drugo	0,9
98 - ne vem	0,2
99 - brez odgovora	1,7
00 - brez formalnega šolanja	0,2

**D.05** Navedite zadnjo šolo, ki ste jo končali, redno ali izredno:

1 - nedokončana osnovna šola	5,0
2 - dokončana osnovna šola	19,0
3 - nedokončana strokovna ali srednja šola	1,6
4 - dokončana 2 ali 3-letna strokovna šola	21,9
5 - dokončana 4-letna srednja šola	29,4
6 - nedokončana višja ali visoka šola	3,7
7 - dokončana 2-letna višja šola	5,6
8 - dokončana visoka šola, fakulteta, akademija	12,3
9 - brez odgovora	1,5

**D.06** Kakšna je vaša sedanja delovna aktivnost; ali ste sedaj zaposleni, ali kaj drugega?

<b>Delovno aktiven:</b>	
01 - polno zaposlen (35 in več ur na teden)	44,2
02 - zaposlen za skrajšan delovni čas (15 do 34 ur na teden)	1,8
03 - zaposlen za manj kot 15 ur na teden / začasno ne dela	0,2
04 - samozaposlen (kmet, samostojni obrtnik, svobodni poklic)	4,1
05 - nezaposlen, prejimate nadomestilo, podporo	2,7
06 - nezaposlen, ne prejimate nadomestila, podpore	3,0
<b>Ni delovno aktiven:</b>	
07 - vajenec	0,0
08 - študent, učenec	11,5
09 - pomagajoči družinski član	0,0
10 - upokojenec/ka z dodatno zaposlitvijo	1,6
11 - upokojenec/ka brez dodatne zaposlitve	26,3
12 - gospodinja, hišna opravila	2,9
13 - trajno delovno nezmožen	0,5
14 - ostali delovno neaktivni	0,3
99 - brez odgovora	1,0

	(Če je zaposlen); n=504	
<b>D.07</b>	<b>In koliko ur običajno delate na teden? Pri tem štejte vsako delo, za katero dobite plačilo ali kako drugo nadomestilo! (Če močno varira: Koliko ur ste delali prejšnji teden?)</b>	
	<b>povprečje</b>	<b>42,53 ur</b>
	96 - 96 ur in več	0,2
	97 - zavrnil odgovor	0,7
	98 - ne vem	0,9
	99 - brez odgovora	24,3
	00 - se ne nanaša (ne dela, ni zaposlen)	24,6
	(Če je ali je bil kdaj zaposlen)	
<b>D.08</b>	<b>Kakšen je (bil) vaš položaj na delovnem mestu?</b>	
	1 - vodilni položaj na ravni podjetja, ustanove	7,6
	2 - vodstveni položaj na ravni delovne enote (vodja službe, sektorja, oddelka, ipd.)	10,6
	3 - neposredno vodenje in nadzor dela izvršilnih delavcev (mojster, delovodja ipd.)	10,3
	4 - izvršilni delavec (nima vodilnega, vodstvenega položaja)	50,4
	8 - ne vem	1,2
	9 - brez odgovora	10,5
	0 - nikoli ni bil zaposlen	9,5
	(Če je ali je bil kdaj zaposlen)	
<b>D.09</b>	<b>Ali delate (ste delali) v zasebnem ali v javnem sektorju? Delam...</b>	
	1 - v državni/občinski upravi, vojski, policiji	7,5
	2 - v javnem zavodu (zdravstvo, šolstvo, itd.)	11,4
	3 - v javnem podjetju (energetika, promet, komunala, ipd.)	11,4
	4 - v podjetju v (pretežno) državni lasti	16,7
	5 - v podjetju v (pretežno) privatni lasti	28,1
	6 - v kmetijski zadrugi, kombinatu	0,7
	7 - sem kmet, kmetica	1,6
	8 - samozaposlen	4,6
	9 - brez odgovora	9,8
	0 - se ne nanaša (nikoli ni bil zaposlen)	8,3
<b>D.10</b>	<b>Ali ste ali niste član sindikata?</b>	
	1 - sem član	18,3
	2 - sem bil član, a sedaj nisem več	22,7
	3 - nisem član	53,5
	9 - b.o.	5,4
	(Če je ali je bil kdaj zaposlen)	
<b>D.11</b>	<b>Ali ste (bili) samozaposleni ali delate za koga drugega?</b>	
	1 - samozaposlen	9,2
	2 - dela za koga drugega	68,7
	9 - brez odgovora	11,5
	0 - ni zaposlen	10,7
	(Če je samozaposlen) ; n=92	
<b>D.12</b>	<b>Koliko ljudi zaposlujete?</b>	
	01 - 1 do 5 ljudi	76,6
	02 - 6 do 10 ljudi	15,0
	03 - 11 ljudi in več	8,4

Vsi skupaj:	
- zaposluje	4,7
995 - 995 in več zaposlenih	0,0
998 - ne zaposluje drugih	4,0
999 - brez odgovora	0,5
000 - ni zaposlen, ni samozaposlen, se ne nanaša	90,8

**D.13 Ali sedaj nadzorujete ali pa ste prej nadzirali druge pri delu?**

1 - da	30,3
2 - ne	45,0
7 - se ne nanaša, ni zaposlen	14,2
8 - ne vem	0,4
9 - b.o.	10,2

(Če je ali je bil kdaj zaposlen)

**D.14 Kakšno delo oziroma poklic opravljate sedaj? Če sedaj ni zaposlen: Kakšen je bil vaš zadnji (glavni) poklic pred upokojitvijo oz. preden ste izgubili zaposlitev?**

Podatki so v datoteki!

(Če je ali je bil kdaj zaposlen)

**D.15 In zdaj se sami uvrstite s pomočjo spodnjega seznama! Kakšen je vaš sedanji poklic (oz.: kakšen je bil pred upokojitvijo ali preden ste izgubili zaposlitev)? Kakšna je vaša priznana kvalifikacija?**

01 - NK delavec	7,1
02 - PK, priučen delavec	5,7
03 - KV delavec	14,5
04 - VKV delavec	3,3
05 - uslužbenec z nižjo izobrazbo	4,1
06 - uslužbenec s srednjo izobrazbo	23,4
07 - uslužbenec z višjo ali visoko izobrazbo	16,1
08 - obrtnik ali podjetnik, zaposluje druge	3,3
09 - obrtnik ali podjetnik, ki ne zaposluje drugih	1,1
10 - svobodni poklic	0,7
11 - kmet, kmečka gospodinja, pomagajoči družinski član v kmetijstvu	2,9
12 - drugo	1,8
00 - nikoli ni bil zaposlen, nima kvalifikacije	8,0
b.o.	8,2

**D.16 Kakšen je vaš zakonski stan?**

1 - poročen/a – živi s partnerjem	59,4
2 - vdovec/a	8,1
3 - razvezan/a	3,7
4 - živi ločeno (je poročen-a, a živi ločeno / ne živi s soprogo-m)	0,9
5 - samski/a, nikoli nisem bil/a poročen/a	26,4
9 - b.o.	1,5

**D.17 Ali sedaj živite s partnerjem/partnerko, ne glede na to, ali ste z njim / njo poročeni, ali ne?**

1 - da	63,1
2 - ne	35,7
9 - b.o.	1,2

(Odgovarjajo tisti, ki živijo z zakoncem oz. partnerjem / partnerko); n=656

**D.18 Sprašujemo za vašega zakonca oz. partnerja/partnerko. Navedite zadnjo šolo, ki jo je končal-a redno ali izredno:**

1 - nedokončana osnovna šola	2,1
2 - dokončana osnovna šola	15,1
3 - nedokončana strokovna ali srednja šola	2,0
4 - dokončana 2 ali 3-letna strokovna šola	26,5
5 - dokončana 4-letna srednja šola	28,2
6 - nedokončana višja ali visoka šola	3,0
7 - dokončana 2-letna višja šola	4,6
8 - dokončana visoka šola, fakulteta, akademija	14,0
9 - brez odgovora	4,4

**D.19 Kakšna je njegova/njena sedanja delovna aktivnost; ali je sedaj zaposlen-a, ali ne?**

**Delovno aktiven-a:**

01 - polno zaposlen (35 in več ur na teden)	50,5
02 - zaposlen za skrajšan delovni čas (15 do 34 ur na teden)	2,0
03 - zaposlen za manj kot 15 ur na teden / začasno ne dela	0,5
04 - samozaposlen (kmet, samostojni obrtnik, svobodni poklic)	4,1
05 - nezaposlen, prejimate nadomestilo, podporo	2,1
06 - nezaposlen, ne prejimate nadomestila, podpore	3,5

**Ni delovno aktiven-a:**

07 - vajenec	0,0
08 - študent, učenec	1,8
09 - pomagajoči družinski član	0,2
10 - upokojenec/ka z dodatno zaposlitvijo	1,5
11 - upokojenec/ka brez dodatne zaposlitve	27,4
12 - gospodinja, hišna opravila	2,1
13 - trajno delovno nezmožen	0,6
14 - ostali delovno neaktivni	0,2
99 - brez odgovora	3,5

**D.20 In koliko ur običajno dela na teden? Pri tem štejte vsako delo, za katero dobi plačilo ali kako drugo nadomestilo! (Če močno varira: koliko ur je delal prejšnji teden?)**

<b>povprečje</b>	<b>42,39 ur</b>
96 - 96 ur in več	0,2
97 - zavrnil odgovor	0,2
98 - ne vem	1,5
99 - brez odgovora	3,7
00 - se ne nanaša (ne dela, ni zaposlen)	31,9

**D.21 Kakšen je sedanji poklic vašega partnerja/partnerke oz. zakonca? (zadnji poklic, če sedaj ni zaposlen.) Povejte podroben naziv delovnega mesta in naziv poklica partnerja/partnerko oz. zakonca:**

Podatki so v datoteki!

**D.22 Sedaj pa partnerja / partnerko uvrstite s pomočjo spodnjega seznama. Kakšen je njegov/njen sedanji poklic (oz.: kakšen je bil pred upokojitvijo ali preden je izgubil zaposlitev)? Kakšna je njegova/njena priznana kvalifikacija?**

01 - NK delavec	5,5
02 - PK, priučen delavec	5,2
03 - KV delavec	19,3
04 - VKV delavec	4,0
05 - uslužbenec z nižjo izobrazbo	3,0

06 - uslužbenec s srednjo izobrazbo	29,6
07 - uslužbenec z višjo ali visoko izobrazbo	17,1
08 - obrtnik ali podjetnik, zaposluje druge	3,6
09 - obrtnik ali podjetnik, ki ne zaposluje drugih	1,9
10 - svobodni poklic	1,3
11 - kmet, kmečka gospodinja, pomagajoči družinski član v kmetijstvu	3,8
12 - drugo	2,5
00 - nikoli ni bil zaposlen, nima kvalifikacije	3,0

**D.23 Ali dela (je delal-a) v zasebnem ali v javnem sektorju? Dela...**

1 - v državni/občinski upravi, vojski, policiji	5,9
2 - v javnem zavodu (zdravstvo, šolstvo, itd.)	12,8
3 - v javnem podjetju (energetika, promet, komunala, ipd.)	15,3
4 - v podjetju v pretežno državni lasti	17,2
5 - v podjetju v pretežno privatni lasti	30,6
6 - v kmetijski zadrugi, kombinatu	0,3
7 - sem kmet, kmetica	2,3
8 - samozaposlen	6,3
9 - brez odgovora	3,9
0 - se ne nanaša (nikoli ni bil zaposlen)	5,3

**VPRAŠAJTE VSE!**

**D.24 Navedite število oseb, s katerimi živite v skupnem gospodinjstvu – vključno z vami:**

	<b>povprečje</b>
<b>A. skupaj vseh oseb:</b>	<b>3,35</b>
B. od tega odraslih od 18 let naprej:	<b>2,80</b>
C. od tega otrok in mladine od vključno 6 do 17 let:	<b>0,37</b>
D. od tega otrok mlajših od 6 let:	<b>0,13</b>
<b>A. skupaj vseh oseb:</b>	
1 - ena oseba	8,9
2 - dve osebi	22,1
3 - tri osebe	23,7
4 - štiri osebe	27,2
5 - pet oseb	11,1
6 - šest oseb in več	7,0
<b>B. od tega odraslih od 18 let naprej:</b>	
0 - nič oseb	1,3
1 - ena oseba	10,7
2 - dve osebi	34,3
3 - tri osebe	27,2
4 - štiri osebe	17,4
5 - pet oseb in več	9,0
<b>C. od tega otrok in mladine od vključno 6 do 17 let:</b>	
0 - nič oseb	74,4
1 - ena oseba	16,3
2 - dve osebi	8,0
3 - tri osebe	1,1
4 - štiri osebe	0,1
5 - pet oseb in več	0,1
<b>D. od tega otrok mlajših od 6 let:</b>	
0 - nič oseb	89,3
1 - ena oseba	8,3
2 - dve osebi	2,0
3 - tri osebe	0,2
4 - štiri osebe	0,1

**D.25** Kolikšen je bil mesečni dohodek vseh članov vašega gospodinjstva (po odbitju davkov, obveznega socialnega zavarovanja in drugih dajatev) v zadnjem mesecu? Seštejte vse oblike dohodka: osebni dohodek, pokojnina, štipendija, dohodek od dela v obrti, kmetijstvu...

<b>povprečje</b>	<b>314.370,00 sit</b>
996 - več kot 996.000 tolarjev	1,4
998 - ne vem	21,0
999 - brez odgovora	27,0
000 - brez dohodkov	0,4

**D.26** Ali prejimate redne mesečne dohodke? (Če da) Kolikšen je bil vaš zadnji redni mesečni dohodek (po odbitju davkov, obveznega socialnega zavarovanja in drugih dajatev)? Seštejte vse oblike: osebni dohodek, pokojnina, štipendija, dohodek od dela v obrti, kmetijstvu...

<b>povprečje</b>	<b>150.630,00 sit</b>
996 - več kot 996.000 tolarjev	0,0
998 - ne vem	3,8
999 - brez odgovora	27,5
000 - brez dohodkov	9,2

**D.27** Ali bi nam lahko zaupali, če ste verni (religiozni), ali ne?

1 - sem veren	49,2
2 - ne morem reči, ali sem veren ali ne	18,8
3 - nisem veren	27,3
8 - ne vem / ne morem odgovoriti	1,4
9 - brez odgovora	3,3

**D.28** kateri verski skupnosti pripadate, če sploh kateri?

1 - rimokatoliški	64,5
2 - evangeličanski	2,0
3 - pravoslavni	2,2
4 - islamski	1,2
5 - drugi krščanski verski skupnosti	0,8
6 - drugi nekrščanski verski skupnosti	0,1
7 - nobeni verski skupnosti	22,3
8 - ne vem	0,2
9 - brez odgovora	6,7

**D.29** Ali kdaj obiskujete verske obrede, ali nikoli? Če da, kako pogosto?

01 - večkrat tedensko	1,9
02 - enkrat tedensko (vsako nedeljo)	13,8
03 - 2 do 3-krat mesečno	6,6
04 - vsaj enkrat mesečno	5,3
05 - nekajkrat letno, ob velikih praznikih in ob posebnih priložnostih	30,5
06 - enkrat na leto	7,3
07 - še manj pogosto	4,0
08 - nikoli	27,2
97 - zavrnil odgovor	0,2
98 - ne morem odgovoriti, ne vem	0,8
99 - brez odgovora	2,5

**D.30** Ali imate v vašem gospodinjstvu dostop do interneta?

1 - da	62,7
2 - ne, vendar načrtujemo dostop v roku 6 mesecev	4,2
3 - razmišljamo, da bi si uredili dostop	4,3
4 - ne	28,1
9 - ne vem, nisem slišal za internet, b.o.	0,7



**D.31** Prosimo ocenite, s koliko ljudmi (vključno s tistimi, s katerimi živite) ste v stiku na običajen dan v tednu? V mislih imamo osebni stik, ki vključuje klepet, pogovor, debato, ne glede na to, ali gre za osebno prisotnost ali pa za telefon, svetovni splet ali običajno pismo. Prosimo, da upoštevate le ljudi, ki jih poznate. Izmed spodnjih odgovorov izberite enega, ki najbolj ustreza vaši situaciji.

1 - 0-4 osebe	24,6
2 - 5-9	30,9
3 - 10-19	25,9
4 - 20-49	11,2
5 - 50 ali več oseb	6,0
9 - ne vem, b.o.	1,4

**D.32** V naši družbi so skupine ljudi, ki so blizu vrha ter skupine, ki so bolj na dnu. Spodaj je lestvica, ki sega od vrha (10) do dna (01). Kam bi vi uvrstili samega sebe na tej lestvici?

10 - (vrh, visoko)	2,7
09	2,7
08	5,8
07	10,5
06	39,7
05	13,4
04	10,5
03	6,7
02	1,1
01 - (dno, nizko)	0,8
99 - brez odgovora	6,3

**D.33** V politiki ljudje pogosto govorijo o levici in desnici. Kam bi vi uvrstili sami sebe na lestvici od 0 do 10, kjer pomeni 0 levico in 10 desnico?

										ne vem,		
LEVICA										DESNICA		b.o.
00	01	02	03	04	05	06	07	08	09	10	99	
4,3	2,3	3,7	5,3	4,8	27,8	4,8	4,7	2,9	1,1	4,1	34,4	

**D.34** Od zadnjih volitev v državni zbor sta pretekli dve leti. Ali ste takrat volili? (Če da) Se morda še spomnite, za katero stranko oz. kandidata katere stranke ste volili?

01 - DESUS - Demokratska stranka upokojencev	2,2
02 - LDS - Liberalna demokracija Slovenije	13,9
03 - SLS - Slovenska ljudska stranka	5,5
04 - SNS - Slovenska nacionalna stranka	2,5
05 - SDS - Slovenska demokratska stranka	17,1
06 - NSI - Nova Slovenija - Krščanska ljudska stranka	2,1
07 - SD - Socialni demokrati	5,0
08 - SMS - Stranka mladih	1,0
09 - Zelene, ekološke stranke	0,5
10 - AS - Aktivna Slovenija	0,6
96 - druga stranka	0,3
97 - ne vem, ne spominjam se	22,9
98 - nisem volil	20,4
99 - b.o.	6,0

**D.35 Denimo, da bi bile to nedeljo volitve v državni zbor, za katero od strank s spodnje liste bi vi glasovali?**

01 - DESUS - Demokratska stranka upokojencev	4,3
02 - LDS - Liberalna demokracija Slovenije	11,0
03 - SLS - Slovenska ljudska stranka	5,1
04 - SNS - Slovenska nacionalna stranka	2,9
05 - SDS - Slovenska demokratska stranka	16,9
06 - NSI - Nova Slovenija - Krščanska ljudska stranka	3,0
07 - SD - Socialni demokrati	8,1
08 - SMS - Stranka mladih	3,1
09 - Zelene, ekološke stranke	1,0
10 - AS - Aktivna Slovenija	0,6
97 - druga stranka	1,5
98 - ne vem	33,3
99 - b.o.	9,3

(Če pri D.35 ni navedel stranke)

**D.36 Ali čutite, da ste neki politični stranki vendarle nekoliko bliže kot drugim strankam?**

(Če da) **Kateri?**

01 - DESUS - Demokratska stranka upokojencev	1,3
02 - LDS - Liberalna demokracija Slovenije	4,7
03 - SLS - Slovenska ljudska stranka	1,7
04 - SNS - Slovenska nacionalna stranka	0,7
05 - SDS - Slovenska demokratska stranka	5,4
06 - NSI - Nova Slovenija - Krščanska ljudska stranka	0,8
07 - SD - Socialni demokrati	3,6
08 - SMS - Stranka mladih	0,8
09 - Zelene, ekološke stranke	0,9
10 - AS - Aktivna Slovenija	0,0
97 - druga stranka	1,2
98 - ne vem	30,5
99 - b.o., (je navedel stranko)	48,5

**STRANKARSKÉ PREFERENCE:**

01 - DESUS - Demokratska stranka upokojencev	4,8
02 - LDS - Liberalna demokracija Slovenije	12,4
03 - SLS - Slovenska ljudska stranka	5,7
04 - SNS - Slovenska nacionalna stranka	3,1
05 - SDS - Slovenska demokratska stranka	18,5
06 - NSI - Nova Slovenija - Krščanska ljudska stranka	3,6
07 - SD - Socialni demokrati	9,8
97 - druga stranka	7,7
98 - ne vem, b.o.	34,5

**D.37 V prihodnje bomo spet s podobnim vprašalnikom spraševali ljudi o različnih stvareh. Če boste slučajno spet izbrani, ali boste odgovarjali na vprašanja, ali boste odklonili anketiranje?**

1 - bom spet odgovarjal	63,4
2 - ne bom odgovarjal	14,5
9 - ne vem, neodločen	22,1

**Velikost naselja:**

1 - hiša na samem, zaselek ali manjša vas (oddaljena od pošte, šole, trgovine) z do 500 prebivalci	31,3
2 - vas, kraj (s šolo, pošto, trgovino), trg z nad 500 do 2000 prebivalci	28,1
3 - kraj z nad 2000 do 4000 prebivalci	8,4
4 - kraj z nad 4000 do 10.000 prebivalci	9,9
5 - kraj z nad 10.000 do 50.000 prebivalcev	8,9
6 - kraj z nad 50.000 prebivalci (Ljubljana, Maribor)	13,5

**Tip krajevne skupnosti:**

1 - mestna	29,1
2 - primestna	24,8
3 - vaška	46,1

**Čas trajanja razgovora (oceni!):**

1 - do 45 minut	13,7
2 - 45 minut do 1 ure	41,6
3 - 1 ura do 1,15 ure	28,5
4 - 1,15 do 1,30 ure	12,2
5 - 1,30 do 1,45 ure	2,3
6 - 1,45 do 2 ure	0,7
7 - več kot 2 uri	1,0



## **SLOVENSKO JAVNO MNENJE 2007/1**

### **RAZISKAVA O NACIONALNI IN MEDNARODNI VARNOSTI; VOJAŠKI POKLICI**

**Okrajšan naslov projekta:** SJM 07/1

**Osnovna vsebina projekta:** Osnovna vsebina projekta: občutek ogroženosti: koliko naštetih dejavniki ogrožajo varnost Slovenije; ali se bosta povečala brezposelnost in življenjski standard; varnostna kultura: odnos do naštetih vrednot; ali bi se boril ob agresiji na Slovenijo; katerega od naštetih predmetov bi uvedel v srednje šole; ali naj bi uvedli predmet državljanska vzgoja; ali vključevati varnostne vsebine v šole; kdaj je upravičena uporaba vojaške sile; zaupanje v institucije sistema; varnostni sistem Slovenije: kaj od naštetega je odločilno za ohranjanje suverenosti; naloge vojske v družbi; načini sodelovanja Slovenije v mednarodnih mirovnih operacijah; ali naj slovenska vojska sodeluje pri naštetih nalogah izven Slovenije; zakaj sodelujejo slovenski vojaki in policisti v mirovnih operacijah; ali naj bodo obrambni izdatki večji ali manjši; vojaška služba in članstvo v strankah; ocena slovenskega sistema zaščite; varnostne integracije v Evropi: anketirančevu zaupanje naštetim mednarodnim institucijam; ali soglaša s trditvami o NATO; varovanje slovenskega zračnega prostora; ocena učinkovitosti načinov zoperstavljanja mednarodnemu terorizmu; vojaški poklici: koliko pozna in koliko ga zanimajo stvari v zvezi z vojsko in nacionalno varnostjo; kje dobi informacije o vojski; ocena delovanja slovenske vojske in poklica vojaškega častnika; kako bi se odzval na otrokovo željo, da izbere vojaški poklic; kaj privlači mlade ljudi v vojaški poklic in kaj jih odvrča od tega; vojaški poklic in ženske; pomembnost danih vrednot za vzgojo otrok in pomembnost teh vrednot v vojski; soglašanje ali nesoglašanje s trditvami o vojaškem poklicu; katero obliko zaposlitve najbolj ceni; demografska vprašanja.

**Naročnik:** Agencija za raziskovalno dejavnost RS

**Ustanova izvajalka:** Univerza v Ljubljani, Fakulteta za družbene vede, Inštitut za družbene vede, Center za raziskovanje javnega mnenja in množičnih komunikacij.

**Raziskovalna skupina SJM 2007/1:** Marjan Malešič (nosilec raziskave), Ljubica Jelušič, Marjan Malešič, Vinko Vegič, Maja Garb, Erik Kopač, Uroš Svete, Vladimir Prebilič, Klemen Grošelj, Jelena Juvan, Brina Malnar (vodja programske skupine SJM), Slavko Kurdija, Mitja Hafner Fink, Samo Uhan, Janez Štebe, Rebeka Falle, Živa Filej, Matej Kovačič, člani raziskovalne skupine in Ivi Kecman, tajnica projekta

**Instrument in izvedba:** standardizirani vprašalniki; 90 posebej izbranih in izšolanih anketarjev.

**Enota opazovanja in vzorec:** Raziskava je bila izvedena na reprezentativnem vzorcu (N=1516) polnoletnih državljanov Republike Slovenije, realizirani vzorec N=1010.

**Čas izvedbe raziskave:** oktober/november 2007

**Primerjalne raziskave:** SJM94/1, SJM94/5, SJM95/1, SJM96/2, SJM99/1, SJM99/2, 2001/3, 2003/4, 2005/2

**Datoteka:** SJM07/1

**Uporaba:** Uporaba podatkov je dovoljena. Citiranje je obvezno. Avtorske pravice pridržane.

**Citiranje:** Malešič, M. in skupina: Slovensko javno mnenje 2007/1, Nacionalna in mednarodna varnost; vojaški poklici, Univerza v Ljubljani, Fakulteta za družbene vede, CJMMK, Ljubljana, 2007.

**1.00 OGROŽANJE VARNOSTI****1.01 Če razmišljate o trenutnem družbenem in političnem položaju, ali se na splošno počutite varno ali ogroženo?**

1 - varno	78,4
2 - ogroženo	10,4
9 - ne vem, ne morem oceniti, b.o.	11,2

**1.02 Koliko po vašem mnenju naslednji dejavniki ogrožajo varnost Slovenije? Ocenite na lestvici od 1 do 4, pri čemer 1 pomeni, da ti dejavniki varnost Slovenije sploh ne ogrožajo, 2 – malo, 3 – srednje in 4, da ti dejavniki varnost Slovenije zelo močno ogrožajo.**

	sploh ne 1	malo 2	srednje 3	zelo močno 4	ne vem, b.o. 9
a. uničevanje okolja	3,6	17,5	49,1	28,2	1,6
b. naravne in tehnološke nesreče	4,8	26,6	44,5	21,5	2,7
c. vojaške grožnje s strani drugih držav	51,4	27,9	11,4	5,7	3,6
d. zaostajanje na področju znanosti in tehnologije	17,4	29,8	36,0	9,5	7,2
e. razprodaja državnega premoženja	7,4	16,9	34,2	35,0	6,5
f. prometne nesreče	3,9	11,3	30,9	53,2	0,8
g. kriminal	2,7	15,7	39,4	40,7	1,5
h. mamila, narkotiki	4,3	16,0	36,8	40,9	2,0
i. begunci in ilegalni priseljenci	14,4	34,0	31,3	16,7	3,7
j. spori s sosednjimi državami	20,9	37,9	28,9	9,2	3,1

**1.03 In sedaj ocenite še, koliko naslednji dejavniki ogrožajo varnost Slovenije? Ali je sploh ne, malo, srednje ali jo zelo močno?**

	sploh ne 1	malo 2	srednje 3	zelo močno 4	ne vem, b.o. 9
a. gospodarski problemi	7,6	30,4	43,2	15,8	3,0
b. terorizem	40,2	34,5	15,5	7,8	2,0
c. skrajni nacionalizem	26,1	37,6	20,7	5,7	9,8
d. notranjepolitična nestabilnost	13,3	32,4	34,6	13,4	6,4
e. konflikti na ozemlju nekdanje Jugoslavije	24,2	40,1	25,4	6,4	3,9
f. brezposelnost	6,6	22,1	37,3	32,0	2,0
g. nalezljive bolezni – AIDS ipd.	21,4	41,3	24,3	9,3	3,8
h. samomori	13,2	23,5	36,2	24,9	2,3
i. revščina	5,0	20,8	43,0	29,8	1,5
j. zmanjševanje števila rojstev	7,2	18,2	41,1	31,0	2,5

**1.04 Ali vas skrbi, da bi spremembe v okolju, ki so posledica človekovega ravnanja (podnebne spremembe, izčrpavanje naravnih virov, industrijska rast, rast prebivalstva ipd.) v prihodnje odločilno vplivale na varnost ljudi, ali ne?**

1 - da	81,2
2 - ne	12,7
9 - ne vem, b.o.	6,1

**1.05 Ali pričakujete, da se bo v naslednjih letih problem brezposelnosti v Sloveniji povečal, zmanjšal, ali bo ostal enak?**

1 - povečal se bo	47,8
2 - ostal bo enak	34,9
3 - zmanjšal se bo	12,8
9 - ne vem, b.o.	4,6

<b>1.06</b>	<b>Ali pričakujete, da se bo v naslednjih letih življenjski standard v Sloveniji povišal, znižal, ali bo ostal enak?</b>	
	1 - povišal se bo	24,6
	2 - ostal bo enak	29,1
	3 - znižal se bo	40,8
	9 - ne vem, b.o.	5,5
<b>2.00</b>	<b>VARNOSTNA KULTURA</b>	
<b>2.01</b>	<b>Za katere od naštetih stvari je po vašem mnenju vredno tvegati in tudi nekaj žrtvovati? (seštevek odgovorov)</b>	
	3 - enakost med spoloma	32,4
	3 - zaščita okolja	64,6
	3 - svetovni mir	57,6
	3 - boj proti rasizmu	31,0
	3 - obramba Slovenije	38,2
	3 - versko prepričanje	15,3
	3 - združevanje Evrope	19,0
	3 - boj proti revščini	70,6
	3 - svoboda posameznika	47,4
	3 - človekove pravice	68,3
	9 - nič od tega, neodločen	4,6
<b>2.02</b>	<b>Kako bi se vi osebno vedli v primeru oborožene agresije na Slovenijo?</b>	
	1 - boril bi se z orožjem	25,8
	2 - boril in upiral bi se na kak drug način	42,6
	3 - ne bi se niti boril, niti upiral	16,9
	9 - ne vem, b.o.	14,7
<b>2.03</b>	<b>Kako bi se odzvali, če bi v vaši neposredni okolici želeli zgraditi nov vojaški objekt?</b>	
	1 - nasprotoval bi	56,6
	2 - vseeno bi mi bilo	13,3
	3 - ne bi nasprotoval	19,7
	9 - ne vem, b.o.	10,4
<b>2.04</b>	<b>Če bi imeli možnost uvesti v srednje šole nek predmet, za katerega od ponujenih bi se najprej odločili?</b>	
	1 - mirovna vzgoja	6,1
	2 - obrambna vzgoja	2,8
	3 - vojaška vzgoja	1,7
	4 - zaščita in reševanje	16,1
	5 - verska vzgoja/verouk	5,2
	6 - človekoljubje	11,7
	7 - kultura miru in nenasilja	27,6
	8 - ekologija	23,6
	9 - ne vem, b.o.	5,1
<b>2.05</b>	<b>Ali bi po vašem mnenju morala Slovenska vlada uvesti v šole obvezen predmet državljanska vzgoja, ali ne?</b>	
	1 - da	45,8
	2 - ne	39,1
	9 - ne vem, b.o.	15,0

**2.06 Kateri od navedenih razlogov lahko po vašem mnenju upravičijo uporabo vojaške sile? (seštevek odgovorov)**

3 - zaščita ekonomskih interesov	11,1
3 - zaščita mednarodnega prava in reda	16,2
3 - zaščita človekovih pravic in svoboščin	45,3
3 - zaščita pred terorističnimi napadi	52,3
3 - zagotovitev nacionalne neodvisnosti	32,9
3 - zagotovitev svobode veroizpovedi	9,3
8 - uporaba vojaške sile ni upravičena v nobenem od teh primerov	15,5
9 - ne vem, b.o.	5,8

**2.07 Ljudje morajo nekemu zaupati in imeti občutek, da se lahko zanesejo nase in na druge. V kolikšni meri lahko vi zaupate naslednjim:**

Kako zaupate:	sploh				ne vem,
	nič	le malo	precej	v celoti	b.o.
	1	2	3	4	9
a. družini in sorodnikom	1,0	3,7	20,1	74,5	0,8
b. cerkvi in duhovnikom	39,6	36,3	15,0	5,2	3,9
c. televiziji, časopisom, radiu	14,3	53,3	28,6	2,6	1,3
d. šolam, izobraževalnim ustanovam	1,9	19,8	58,6	17,6	2,1
e. Državnemu zboru	22,5	49,9	21,6	2,9	3,2
f. Predsedniku republike	18,2	43,5	27,1	7,6	3,6
g. Vladi Republike Slovenije	19,8	46,3	25,5	5,2	3,1
h. Slovenski vojski	10,3	32,4	40,0	12,3	5,1
i. sodiščem	22,0	43,2	25,0	5,7	4,1
j. policiji	13,5	39,9	37,6	6,9	2,1
k. evropski valuti Evru	7,8	26,9	46,0	15,0	4,3
l. Humanitarnim organizacijam (Rdeči križ, Karitas, Unicef ...)	15,8	41,1	33,2	7,4	2,5
m. varuhu človekovih pravic	11,3	37,2	37,6	8,8	5,1
n. Slovenski obveščevalno varnostni agenciji (SOVA)	32,2	40,9	13,7	1,9	11,4

**3.00 VARNOSTNI SISTEM SLOVENIJE**

**3.01 Kdo od naštetih ima po vaši oceni odločilno vlogo pri ohranjanju suverenosti in neodvisnosti Slovenije?**

1 - Predsednik republike	14,1
2 - policija	1,6
3 - vojska	3,3
4 - Vlada	19,3
5 - parlament	11,4
6 - državljani Slovenije	37,9
9 - ne vem, b.o.	12,5

**3.02 Kako ustrezno sedanja Slovenska vlada rešuje odprta vprašanja s Hrvaško?**

1 - povsem neustrezno	18,2
2 - neustrezno	32,4
3 - delno neustrezno, delno ustrezno	33,9
4 - ustrezno	7,0
5 - povsem ustrezno	0,9
9 - ne vem, b.o.	7,6



**3.03 V kolikšni meri se strinjate z naslednjimi opredelitvami nalog vojske v družbi?**

Ocenite z lestvico od 1 do 5, pri čemer 1 pomeni, da se sploh ne strinjate in 5, da se v celoti strinjate.

	sploh se ne stri- njam 1	ne stri- njam se 2	ni se stri- njam, ni se stri- njam 3	stri- njam se 4	v celoti se stri- njam 5	ne vem, b.o 9
a. Vojska naj varuje državo pred morebitnim zunanjim napadalcem.	1,3	2,6	6,6	40,8	47,9	0,8
b. Vojska naj sodeluje pri gradnji cest, spravi pridelkov in drugih javnih delih.	14,5	21,4	17,9	26,2	17,5	2,5
c. Vojska naj vzgaja mladino v domoljubnem duhu.	12,4	15,9	18,4	33,4	16,4	3,5
d. Vojska naj pomaga v primeru naravnih, ekoloških in drugih nesreč.	0,4	0,6	3,6	30,6	64,2	0,7
e. Če se zdi to potrebno, naj vojska prevzame državno oblast v svoje roke.	47,2	26,2	11,6	7,4	3,4	4,2
f. Vojska naj skrbi za vojaško usposobljenost.	0,4	1,9	7,2	40,5	48,7	1,3
g. Vojska naj sodeluje v mednarodnih mirovniških in humanitarnih operacijah.	5,3	9,3	17,6	38,1	27,4	2,2
h. Vojska naj v času večjih stavk nadomešča stavkajoče delavce.	49,2	26,8	10,8	6,5	3,9	2,8
i. Vojska naj pomaga policiji pri zagotavljanju reda in varnosti.	13,5	14,4	17,7	35,4	16,9	2,1
j. Vojska naj pomaga policiji pri varovanju meje pred prehodi ilegalcev.	8,0	10,0	15,0	38,0	26,4	2,6
k. Vojska naj se bori proti terorizmu.	4,5	5,5	10,5	37,6	39,0	2,9

**3.04 Kakšni so po vašem mnenju odnosi med Slovensko vojsko in civilnim okoljem v Sloveniji?**

1 - zelo dobri	9,1
2 - dobri	68,6
3 - slabi	7,9
4 - zelo slabi	0,6
9 - ne poznam, b.o.	13,8

**3.05 Kakšen je po vašem mnenju nadzor Državnega zbora nad Slovensko vojsko?**

1 - zelo dober	2,8
2 - dober	43,4
3 - slab	21,4
4 - zelo slab	2,8
9 - ne vem, b.o.	29,7

**3.06 Kdo bi po vašem mnenju moral odločati o napotitvi slovenskih vojakov v tujino?**

1 - Slovenska Vlada	30,2
2 - Državni zbor	39,4
9 - ne vem, b.o.	30,4

**3.07 Ali podpirate sodelovanje slovenske države v mednarodnih mirovnih operacijah ali ne?**

1 - da, podpiram	45,7
2 - ne, ne podpiram	40,7
9 - ne vem, b.o.	13,6

**3.08 Kako naj bi po vašem mnenju slovenska država sodelovala v mednarodnih mirovnih operacijah?**

	da	ne	ne vem, b.o.
	1	2	9
a. s poklicnimi vojaki	43,6	2,3	54,2
b. s civilnim osebjem (uradniki, mirovni nadzorniki, opazovalci ipd.)	24,1	20,4	55,5
c. z vojaki, ki prostovoljno služijo vojaški rok	20,7	23,4	55,9
d. s prostovoljci izmed vojakov v rezervni sestavi (rezervisti)	20,6	22,7	56,7
e. finančno oziroma materialno	24,9	19,0	56,1
f. z zagotavljanjem prehoda mirovnim silam preko slovenskega ozemlja in zračnega prostora	34,0	9,8	56,2
g. s policisti	24,5	19,6	55,9
h. z gasilci	19,4	24,6	56,0
i. s pripadniki nevladnih organizacij	20,9	21,1	58,0
j. z zdravstvenim osebjem	36,1	8,7	55,1
k. z urjenjem tujih vojakov ali policistov na svojih tleh	21,4	21,5	57,1

**3.09 Kaj menite, v katere predele sveta naj bi slovenska država pošiljala vojake in policiste v mirovne operacije? (seštevek odgovorov)**

3 - v države na ozemlju bivše Jugoslavije	35,0
3 - v Afganistan	8,7
3 - v Irak	7,0
3 - v afriške države	10,4
3 - na Bližnji vzhod (npr. Palestina, Libanon)	6,8
9 - ne vem, b.o.	61,6

*(Odgovarjajo vsi)***3.10 Ali soglašate ali ne soglašate s tem, da Slovenska vojska sodeluje v naslednjih nalogah izven Slovenije?**

	da	ne	ne vem, b.o.
	1	2	9
a. v humanitarnih operacijah, brez orožja	86,5	10,6	2,9
b. v operacijah za vzdrževanje miru, kjer se orožje lahko uporabi samo v samoobrambi	74,5	21,2	4,4
c. v bojnih operacijah za vzpostavitev miru	37,7	55,3	6,9

**3.11 Koliko se strinjate z naslednjimi trditvami? Ocenite na lestvici od 1 do 5, pri čemer 1 pomeni, da se sploh ne strinjate, in 5, da se strinjate v celoti.**

	sploh se ne strinjam				v celoti se strinjam		ne vem, b.o.
	1	2	3	4	5	9	
a. Na vojaških operacijah v tujini sodeluje preveč slovenskih vojakov.	11,7	13,6	28,1	13,7	20,7	12,3	
b. Delovanje slovenskih vojakov v tujini je koristno za prepoznavnost Slovenije v svetu.	23,4	16,7	23,9	16,9	13,1	6,0	

	sploh se ne strinjam				v celoti se ne vem, b.o.	
	1	2	3	4	5	9
c. Vojaške operacije v tujini so preveč nevarne za slovenske vojake.	7,9	11,3	23,5	24,3	27,7	5,3
d. Delovanje slovenskih vojakov v tujini prispeva k miru in stabilnosti na območjih, kjer delujejo.	9,7	10,9	28,6	27,5	15,2	8,0

**3.12 Kaj menite, ali so poklicni vojaki SV dolžni – ali niso dolžni – sodelovati v vojaških operacijah v tujini?**

1 - so dolžni, če oblasti tako odločijo	32,9
2 - če se ne strinjajo, lahko sodelovanje v vojaških operacijah v tujini odklonijo	59,0
9 - ne vem, b.o.	8,1

**3.13 Ali bi morale imeti družine vojakov medtem, ko so ti na misijah v tujini, določene ugodnosti (centri za pomoč družini, posebej organizirani vrtci ipd.)?**

1 - da	60,4
2 - ne	28,5
9 - ne vem, b.o.	11,1

**3.14 Ali bi po vašem mnenju Slovenija morala umakniti svoje pripadnike mirovnih sil iz operacije v tujini, če bi med njimi prišlo do žrtev?**

1 - da	68,3
2 - ne	21,0
9 - ne vem, b.o.	10,7

**3.15 Zakaj po vašem mnenju slovenska vlada pošilja vojake in policiste v mirovne operacije, predvsem v Bosno in Hercegovino ter na Kosovo? (možnih je več odgovorov)**

3 - ker s tem zagotavlja tudi vojaško varnost Slovenije	22,6
3 - ker s tem preprečuje ponovni izbruh konfliktov	41,4
3 - ker so tam slovenski gospodarski interesi	37,3
3 - ker s tem zagotavlja svojo notranjo varnost (preprečuje prihod ilegalnih priseljencev, mednarodni terorizem, organiziran kriminal)	21,9
3 - ker s tem skrbi za svoj mednarodni ugled	27,3
3 - ker to zahteva zveza NATO	50,2
3 - ker želi pomagati državam nekdanje Jugoslavije	35,2
9 - ne vem, b.o.	11,4

**3.16 Kaj menite, ali se Slovenija preveč, ravno prav ali premalo vključuje v reševanje varnostnih problemov v državah na območju nekdanje Jugoslavije?**

1 - preveč	18,8
2 - ravno prav	56,0
3 - premalo	8,9
9 - ne vem, b.o.	16,2

**3.17 Ali podpirate sodelovanje naše države pri urjenju iraških varnostnih sil?**

1 - da	18,5
2 - ne	69,6
9 - ne vem, b.o.	11,9

**3.18 Kaj je po vašem mnenju prednostna naloga Slovenske vojske, za katero bi morale biti namenjenega največ denarja, materialnih sredstev in kadrov? Izberite eno nalogo.**

1 - zagotavljanje vojaške obrambe Slovenije	25,0
2 - izpolnjevanje mednarodnih obrambnih in vojaških obveznosti (OZN, NATO, EU, regionalno sodelovanje)	4,3
3 - sodelovanje v nalogah zaščite in reševanja v Sloveniji	23,0
4 - vojaško izobraževanje in usposabljanje	6,5
5 - sodelovanje s policijo pri varovanju državne meje	4,9
8 - vse naloge so enako pomembne	25,3
9 - ne vem, b.o.	11,1

**3.19 Sedaj velja, da kdor poklicno opravlja vojaško službo v slovenski vojski, ne sme biti član političnih strank. Ali to prepoved odobravate, ali ne odobravate?**

1 - da, odobravam	58,1
2 - ne, ne odobravam	27,4
9 - ne vem, b.o.	14,5

**3.20 Koliko verjetno je, da bo Slovenija v prihodnosti še potrebovala vojsko?**

1 - zelo verjetno	12,7
2 - verjetno	36,1
3 - malo verjetno	39,7
4 - sploh ni verjetno	5,4
9 - ne vem, b.o.	6,0

**3.21 Ali naj Slovenska vojska v primeru večje naravne nesreče...:**

1 - sama takoj priskoči na pomoč	72,5
2 - počaka na poziv civilnih oblasti	24,7
3 - ostane ob strani in reševanje prepusti civilni zaščiti	1,3
9 - ne vem, b.o.	1,6

**3.22 Kako bi ocenili delovanje slovenskega sistema zaščite, reševanja in pomoči ob naslednjih nedavnih dogodkih:**

	zelo neuspe- šno	neuspe- šno	ni uspešno, ni neuspe- šno	uspešno	zelo uspešno	ne vem, b.o.
	1	2	3	4	5	9
a. požari v naravi leta 2006	1,2	3,8	19,7	40,7	9,8	24,9
b. suša v letih 2006 in 2007	3,6	13,5	26,9	24,1	5,3	26,6
c. vodna ujma septembra 2007 (Železniki, Letuš, Cerkno)	0,9	3,7	10,4	45,5	34,3	5,2

**3.23 Ocenite kako uspešni so bili spodaj navedeni pri odpravljanju posledic vodne ujme septembra letos.**

	zelo neuspe- šna/-i	neuspe- šna/-i	ni uspešni, ni neuspe- šna/-i	uspešna/ -i	zelo uspešna/ -i	ne vem, b.o.
	1	2	3	4	5	9
a. vlada	4,6	13,3	31,5	34,3	7,9	8,5
b. slovenska vojska	0,8	2,8	13,0	48,4	27,9	7,1
c. slovenska policija	2,2	9,0	23,0	38,1	12,9	14,9

	niti uspešni,					ne vem, b.o.
	zelo neuspešna/-i	neuspešna/-i	neuspešna/-i	uspešna/-i	zelo uspešna/-i	
	1	2	3	4	5	9
d. civilna zaščita in gasilci	0,3	0,5	2,5	30,6	62,4	3,8
e. prostovoljci	0,1	0,6	3,6	30,0	62,1	3,7
f. humanitarne organizacije (Rdeči križ, Karitas)	1,0	3,2	12,1	38,9	37,9	6,9

**3.24 Ali naj bi bili obrambni izdatki v Sloveniji v prihodnje po vašem mnenju:**

1 - večji kot doslej	11,6
2 - enaki kot doslej	40,3
3 - manjši kot doslej	38,5
9 - ne vem, b.o.	9,6

**3.25 Koliko se strinjate s spodaj navedenimi trditvami? Ocenite na lestvici od 1 do 4, pri čemer 1 pomeni, da se sploh ne strinjate, 2, da se v glavnem ne strinjate, 3, da se v glavnem strinjate in 4, da se povsem strinjate.**

	v sploh se ne strinjam		v glavnem se ne strinjam		v glavnem strinjam		povsem strinjam		ne vem, b.o.
	1	2	3	4	5	9			
a. Sredstva iz obrambnega proračuna za nakupe oborožitve in opreme so porabljena racionalno.	29,4	30,9	22,2	3,3	14,3				
b. Pri nakupih za Slovensko vojsko prihaja tudi do zlorab in osebnega okoriščanja.	4,1	12,0	34,1	33,9	16,0				
c. Oborožitev in oprema kupljena za Slovensko vojsko je skladna z obrambnimi potrebami države.	18,6	28,9	31,7	5,0	15,8				
d. Postopki nakupov oborožitve in opreme za Slovensko vojsko so dovolj pregledni.	24,6	32,7	22,4	3,9	16,5				
e. Odločitve glede nakupa oborožitve in opreme za Slovensko vojsko se sprejemajo odgovorno.	22,2	34,6	24,9	4,5	14,0				
f. Nadzor državnega zbora nad nakupi za Slovensko vojsko je zadosten.	20,9	33,0	23,6	5,5	17,0				

**3.26 Ali menite, da ima javnost možnost vplivanja na oblikovanje varnostne politike Slovenije?**

1 - da, v veliki meri	5,6
2 - da, v manjši meri	30,2
3 - v glavnem ne	35,4
4 - sploh ne	20,4
9 - ne vem, b.o.	8,3

**4.00 VARNOSTNE INTEGRACIJE V EVROPI**

**4.01 Povejte, ali poznate in koliko zaupate naslednjim institucijam?** Zaupanje ocenite na lestvici od 1 do 4, pri čemer 1 pomeni, da tej instituciji sploh nič ne zaupate in 4, da instituciji v celoti zaupate.

	sploh			v		ne
	nič ne zaupam	le malo zaupam	precej zaupam	celoti zaupam	ne poznam	vem, b.o.
	1	2	3	4	8	9
a. Organizacija za varnost in sodelovanje v Evropi	4,0	23,6	32,7	5,3	25,6	8,8
b. Evropska unija	4,1	25,0	47,9	14,9	2,5	5,6
c. Zveza NATO	9,6	32,5	38,8	10,5	2,2	6,4
d. Organizacija združenih narodov (OZN)	5,5	28,8	37,4	16,3	4,7	7,2
e. Svet Evrope	4,4	25,5	35,8	11,2	13,2	9,9

**4.02 Kaj menite, ali je za Slovenijo članstvo v EU ...**

1 - koristno	72,8
2 - ni koristno	15,4
9 - ne vem, b.o.	11,8

**4.03 Kaj menite, ali je za Slovenijo članstvo v NATO ...:**

1 - koristno	53,1
2 - ni koristno	29,4
9 - ne vem, b.o.	17,5

**4.04 Kdo naj bi po vašem mnenju sprejemal odločitve glede evropske obrambe?**

1 - vlade držav članic EU	40,7
2 - Nato	10,5
3 - Evropska unija	30,8
4 - drugi	2,8
9 - ne vem, b.o.	15,2

**4.05 Evropska unija v zadnjih letih razvija skupno varnostno in obrambno politiko ter vojaške sile za posredovanje v krizah. Koliko ste s tem seznanjeni?**

1 - sploh nisem seznanjen	31,7
2 - v glavnem nisem seznanjen	38,0
3 - v glavnem sem seznanjen	24,9
4 - v celoti sem seznanjen	1,3
9 - b.o.	4,2

**4.06 Ali vi osebno podpirate razvoj takšne evropske politike in vojaških sil za posredovanje?**

1 - podpiram	41,9
2 - ne podpiram	25,8
9 - ne vem, b.o.	32,3

**4.07 Kakšno je vaše mnenje v zvezi z odločanjem glede uporabe sil za posredovanje, s katerimi razpolaga Evropska unija?**

1 - EU naj posreduje samo, če se s tem strinjajo vse članice	45,3
2 - EU naj posreduje, če se s tem strinja večina članic	38,5
9 - ne vem, b.o.	16,1

**4.08 Ali menite, da naj v primeru, če se EU odloči za vojaško posredovanje ...:**

1 - pri tem sodelujejo vse države članice, ali naj	33,9
2 - pri tem sodelujejo samo tiste države članice, ki se tako odločijo	53,7
9 - ne vem, b.o.	12,5

**4.09 Kje naj EU s svojimi vojaškimi silami posreduje?**

1 - samo v konfliktih v neposredni bližini meja EU	61,7
2 - v sosednjih regijah (npr. Aziji, Afriki...)	3,4
3 - kjerkoli v svetu	20,8
9 - ne vem, b.o.	14,2

**4.10 Katera od navedenih možnosti se vam zdi za Evropsko unijo najbolj sprejemljiva?**

1 - skupna evropska vojska, ki bi nadomestila vojske držav članic	22,0
2 - stalne evropske sile za posredovanje in vojske držav članic	17,3
3 - evropske sile za posredovanje, ki bi jih sestavili samo po potrebi	21,3
4 - samo vojske držav članic brez evropske vojske	11,6
9 - ne vem, b.o.	27,8

**4.11 Kako ocenjujete vlogo EU in ZDA v zagotavljanju svetovnega miru?**

	pozitivna	ni pozitivna ni negativna	negativna	ne vem, b.o.
	1	2	3	9
a. vloga Evropske unije	47,7	38,0	6,3	7,9
b. vloga ZDA	10,4	27,5	52,6	9,5

**4.12 Kdaj naj Slovenija s svojimi vojaki sodeluje v vojaških operacijah EU?**

1 - vedno, kadar se za to odloči EU	22,3
2 - samo kadar Slovenija oceni, da je to v njenem interesu	58,5
3 - nikoli naj ne sodeluje	10,7
9 - ne vem, b.o.	8,5

**4.13 Navedli vam bomo nekaj trditev o vključitvi Slovenije v NATO? Ocenite z lestvico od 1 do 4, pri čemer 1 pomeni, da se s posamezno trditvijo sploh ne strinjate, 4 pa pomeni, da se s trditvijo popolnoma strinjate.**

	sploh se ne strinjam	ne stri- njam se	stri- njam se	popolno- ma se strinjam	ne vem, b.o.
	1	2	3	4	9
a. Povečal se je ugled Slovenije v mednarodni skupnosti.	8,1	22,4	48,0	12,3	9,2
b. S članstvom v NATO je omejena suverenost Slovenije.	7,8	33,6	34,4	8,4	15,8
c. Slovenske oborožene sile imajo lažji dostop do sodobnejšega orožja.	6,4	17,0	53,1	11,6	11,9
d. Članstvo olajšuje delovanje Slovenije v EU.	7,4	20,7	48,8	10,7	12,4
e. Slovenske oborožene sile so z vstopom v NATO postale bolj učinkovite.	7,2	25,3	41,9	9,5	16,0
f. Okrepila se je vojaška varnost Slovenije.	7,0	20,1	49,7	12,2	11,0
g. Slovenska podjetja lahko sodelujejo v vojaških projektih držav članic NATO.	5,4	16,0	44,9	9,7	24,0

- 4.14 Koliko podpirate oziroma nasprotujete naslednjim morebitnim obveznostim Slovenije kot članice NATO? Ocenite z ocenami od 1 do 4, kjer 1 pomeni, da tej obveznosti v celoti nasprotujete, 4 pa pomeni, da to obveznost v celoti podpirate.**

	v		v		ne vem, b.o.
	v celoti nasprotujem	glavnem tujem	glavnem podpiram	v celoti podpiram	
	1	2	3	4	9
a. uporaba slovenskega zračnega prostora za prelete NATO-vih letal	14,6	26,2	39,6	12,2	7,4
b. sodelovanje enot slovenske vojske v obrambi drugih članic NATO	13,2	27,5	41,2	7,3	10,8
c. namestitev enot NATO v Sloveniji	30,4	35,3	22,5	3,2	8,6
d. izvajanje vaj sil NATO na ozemlju Slovenije	27,0	35,1	24,8	5,1	7,9
e. izdatno povečanje obrambnih izdatkov	42,7	38,6	9,2	1,0	8,5
f. namestitev jedrskega orožja na ozemlju Slovenije	77,7	12,8	2,3	0,5	6,7

- 4.15 Slovenija nima letal, s katerimi bi varovala svoj zračni prostor. Kako bi bilo po vašem mnenju najbolje zagotoviti varnost zračnega prostora?**

1 - to naj zagotovijo druge države NATO s svojimi letali	66,5
2 - Slovenija naj sama nabavi ustrezna letala	17,9
9 - ne vem, b.o.	15,5

#### 5.00 MEDNARODNI TERORIZEM

- 5.01 Kaj je po vašem mnenju najbolj pomembno za učinkovito zoperstavljanje mednarodnemu terorizmu?**

1 - učinkovita obveščevalna dejavnost	23,9
2 - uporaba vojaške sile	4,4
3 - odpravljanje vzrokov terorizma (revščine, krivic, verske nestrpnosti)	51,5
4 - uporaba diplomacije	8,0
5 - uporaba policijskih sil	3,8
9 - ne vem, b.o.	8,5

- 5.02 Kako verjetno je, da bi se v prihodnjih desetih letih v Sloveniji zgodil teroristični napad?**

1 - zelo verjetno	3,4
2 - verjetno	21,7
3 - malo verjetno	56,1
4 - sploh ni verjetno	13,6
9 - ne vem, b.o.	5,2

- 5.03 Ali ste, in v kolikšni meri, seznanjeni z dejavnostmi naše države v boju proti terorizmu (sprejem nacionalnega protiterorističnega načrta, protiteroristične vaje, vloga Slovenske vojske v boju zoper terorizem ipd.)?**

sploh nisem seznanjen				sem dobro seznanjen		ne vem b.o.
1	2	3	4	5	9	
34,9	25,9	25,0	6,5	2,3	5,3	



**5.04 Ali se teroristična ogroženost Slovenije povečuje ali zmanjšuje zaradi: (en odgovor v vsaki vrsti)**

	zelo povečuje 1	povečuje 2	niti- niti 3	zmanjšuje 4	zelo zmanjšuje 5	ne vem, b.o. 9
a. članstva v zvezi NATO	5,0	37,7	36,9	8,3	1,3	10,7
b. članstva v EU	2,2	23,7	47,3	14,7	2,4	9,8
c. sodelovanja v vojaških silah na Kosovu (KFOR)	3,8	26,1	48,1	8,4	1,1	12,5
d. sodelovanja v vojaških silah v Afganistanu (ISAF)	9,8	44,6	29,0	3,5	0,7	12,5
e. sodelovanja v misiji zveze NATO v Iraku	11,7	44,9	26,8	3,4	0,8	12,5

**5.05 Ali menite, da je slovenska država zadostno pripravljena na morebitni teroristični napad na ozemlju RS?**

1 - da	20,8
2 - ne	52,9
9 - ne vem, b.o.	26,3

**5.06 Ali bi bili v prid varnosti pred terorizmom pripravljene pristati na...:**

	sploh ne 1	malo 2	delno 3	v celoti 4	ne vem, b.o. 9
a. prisluškovanje telefonskim pogovorom	42,2	14,7	23,0	13,6	6,6
b. nadzor nad elektronsko pošto in uporabo Interneta	35,6	17,2	22,4	15,2	9,5
c. sodelovanje z varnostno obveščevalnimi službami	23,9	17,5	27,9	24,1	6,6
d. posebne varnostne ukrepe na letališčih, železniških postajah itd.	7,0	9,3	31,1	47,3	5,2
e. povečanje izdatkov za varnost in obrambo države	19,7	21,3	32,1	20,6	6,3

**5.07 Kaj menite ali varnostno-obveščevalne službe prisluškujejo vašim telefonskim pogovorom?**

1 - da	12,3
2 - ne	61,1
9 - ne vem, b.o.	26,6

**5.08 Kako ocenjujete dejavnost Slovenije v boju proti mednarodnemu terorizmu? Slovenija je...**

1 - preveč dejavna	4,1
2 - ravno prav dejavna	51,6
3 - premalo dejavna	19,8
9 - ne vem, b.o.	24,6

**6.00 VOJAŠKI POKLIC****6.01 Koliko vas zanimajo informacije o vojski in nacionalni varnosti?**

1 - to me zelo zanima	5,8
2 - to me še kar zanima	32,7
3 - to me bolj malo zanima	40,2
4 - to me sploh ne zanima	19,8
9 - ne vem, b.o.	1,5

**6.02 V kolikšni meri ste seznanjeni:**

	sploh nistem		v glavnem nistem		niti niti		v glavnem sem		celoti sem		b.o.
	1	2	3	4	5	9					
a. s političnim sistemom Republike Slovenije	6,8	13,8	27,2	41,0	9,1	2,1					
b. s politično ureditvijo EU	7,7	20,1	33,8	32,9	3,3	2,3					
c. s sistemom nacionalne varnosti Republike Slovenije	9,5	23,2	39,5	22,8	2,1	3,0					
d. s sodelovanjem Slovenske vojske v mirovni operaciji	7,3	18,9	35,3	32,7	2,7	3,1					
e. z mednarodnimi varnostnimi organizacijami (OZN, NATO, OVSE...)	10,0	24,0	38,7	21,8	2,2	3,4					
f. z reševanjem sodobnih oboroženih konfliktov	13,2	26,3	35,9	18,1	2,1	4,4					

**6.03 V kolikšni meri ste seznanjeni z nalogami in delovanjem Slovenske vojske? Ocenite z lestvico od 1 do 10, pri čemer pomeni 1 zelo slabo seznanjenost in 10 zelo dobro seznanjenost.**

zelo slabo sem seznanjen								zelo dobro sem seznanjen		ne vem, b.o.
01	02	03	04	05	06	07	08	09	10	
12,7	8,4	14,7	12,9	24,2	10,3	8,2	3,3	1,0	1,5	3,0

**6.04 Od kod ste doslej največ izvedeli o Slovenski vojski? (seštevek odgovorov)**

3 - iz radijskih oddaj	34,7
3 - iz televizijskih oddaj	84,2
3 - prek interneta	17,3
3 - iz časopisov in revij	55,5
3 - iz filmov	5,0
3 - iz strokovnih revij (Obramba, Slovenska vojska)	8,7
3 - od prijateljev, sorodnikov in znancev	27,3
3 - od sodelavcev	7,8
3 - iz lastnih izkušenj	9,3
3 - drugje	3,9
8 - nikjer	1,6
9 - ne vem, b.o.	1,5

**6.05 Kaj od navedenega vas zanima v zvezi s Slovensko vojsko (SV)? (seštevek odgovorov)**

3 - sodelovanje SV v mirovni operaciji	33,8
3 - nepravilnosti in »afere« v SV	25,7
3 - izobraževanje in usposabljanje pripadnikov SV	26,0
3 - zagotavljanje kadra za SV	12,6
3 - delovanje SV ob naravnih in drugih nesrečah	48,0
3 - možnost zaposlovanja v SV	20,3
3 - poraba denarja za potrebe SV	41,6
3 - vojaška tehnika SV	24,4
3 - drugo	2,7
8 - nič me ne zanima	18,1
9 - ne vem, b.o.	3,9

**6.06 Kako po vašem mnenju deluje slovenska vojska?**

1 - zelo slabo	0,9
2 - slabo	3,3
3 - niti slabo, niti dobro	30,2
4 - dobro	53,1
5 - zelo dobro	3,1
9 - ne vem, b.o.	9,5

**6.07 Kako vi osebno cenite Slovensko vojsko? Ocenite na lestvici od 1 do 10.**

zelo nizko cenim										zelo visoko ne vem, b.o.	
01	02	03	04	05	06	07	08	09	10	99	
1,6	1,3	5,0	7,7	24,8	13,9	17,8	13,3	3,8	6,5	4,5	

**6.08 Kakšen ugled ima po vašem mnenju slovenska vojska med ljudmi na splošno? Ocenite na lestvici od 1 do 10.**

zelo majhen ugled										zelo velik ne vem, b.o.	
01	02	03	04	05	06	07	08	09	10	99	
1,0	2,0	5,5	8,9	26,3	15,2	16,4	11,8	3,1	4,1	5,6	

**6.09 Zamislite si, da se znanec, znanka, na vas obrne na nasvet glede službe. Ali bi ji priporočili ali odsvetovali naslednje službe: Ocenite na lestvici od 1 do 4, pri čemer 1 pomeni močno odsvetoval, 4 pa pomeni močno priporočal.**

	močno odsvetoval			močno priporočal		ne vem, b.o.
	1	2	3	4	9	
a. v vojski	6,0	32,1	46,5	3,2	12,2	
b. v policiji	5,3	28,1	51,9	4,6	10,1	
c. na pošti	1,3	6,1	65,6	19,4	7,5	
d. na železnici	2,0	17,9	60,6	11,1	8,4	
e. na carini	3,0	21,3	56,2	11,6	7,9	
f. v zasebni varnostni službi	11,7	37,7	34,6	6,0	10,0	
g. pri poklicnih gasilcih	1,3	16,3	57,7	17,1	7,5	
h. kot paznik v zaporu	20,6	42,3	25,1	2,7	9,3	

**6.10 Kako vi osebno cenite naslednje poklice? Ocenite na lestvici od 1 do 10, pri čemer 1 pomeni, da ta poklic zelo malo cenite, in 10, da ta poklic zelo visoko cenite.**

	zelo malo cenim										zelo visoko vem, b.o.	
	01	02	03	04	05	06	07	08	09	10	99	
a. inženir agronomije	0,7	0,7	1,8	3,6	15,5	9,1	16,6	22,4	9,9	15,6	4,1	
b. akademski slikar	2,2	5,0	7,7	8,8	17,5	9,0	13,6	12,2	7,1	12,6	4,4	
c. ekonomist	0,6	1,2	1,7	4,1	13,7	13,4	16,5	21,4	9,2	15,7	2,6	
d. policijski inšpektor	1,8	2,8	3,4	6,5	15,2	9,6	18,0	17,8	9,0	12,6	3,3	
e. vojaški častnik	1,6	2,2	4,2	5,2	14,5	11,4	17,5	18,7	9,2	12,1	3,5	
f. pravnik	1,6	0,9	3,6	3,6	10,0	9,8	14,7	21,3	13,4	18,3	3,0	
g. profesor	0,4	0,3	0,8	2,3	7,6	7,4	13,5	24,0	18,2	23,1	2,5	
h. računalniški inženir	0,2	0,3	0,9	1,3	8,0	5,1	13,7	24,4	17,5	25,1	3,5	
i. strojni inženir	0,1	0,3	0,7	1,2	6,5	5,3	13,8	23,0	19,5	26,4	3,2	
j. zdravnik	0,2	0,4	0,8	0,3	3,0	2,6	5,8	12,9	21,0	51,0	2,1	

**6.11 Kako vi osebno cenite naslednje poklice?** Ocenite na lestvici od 1 do 10, pri čemer 1 pomeni, da ta poklic zelo malo cenite, in 10, da ta poklic zelo visoko cenite.

	zelo malo cenim									zelo visoko vem, cenim b.o.	
	01	02	03	04	05	06	07	08	09	10	99
a. agronomski tehnik	0,6	0,9	3,7	6,4	17,1	13,3	17,9	15,9	8,2	11,4	4,6
b. grafični oblikovalec	1,5	2,2	4,2	6,8	20,4	14,1	15,7	15,1	6,1	9,1	4,8
c. ekonomski tehnik	0,7	1,0	2,2	7,5	18,2	15,7	16,7	16,8	7,3	10,2	3,6
d. policist	3,0	2,6	6,0	8,1	18,7	11,9	15,9	15,0	6,3	9,5	2,9
e. poklicni vojak ali podčastnik	1,8	1,7	5,0	7,7	16,5	13,4	15,3	17,5	7,5	10,3	3,2
f. administrator	0,9	1,8	6,2	10,1	21,2	15,4	15,5	12,4	5,0	8,1	3,4
g. vzgojitelj	0,4	0,2	1,5	3,9	11,6	11,3	14,5	22,4	14,5	17,2	2,7
h. računalniški tehnik	0,4	0,4	0,7	3,9	12,3	12,5	16,7	23,4	12,9	13,4	3,6
i. strojni tehnik	0,4	0,2	1,0	2,7	11,7	12,1	14,9	25,1	13,6	15,0	3,4
j. medicinski tehnik	0,3	0,3	0,5	1,5	6,6	8,0	11,9	21,0	23,1	24,4	2,5

**6.12 Če bi vaš otrok hotel izbrati vojaški poklic, kako bi se odzvali?**

1 - njegovo odločitev bi podprl	16,1
2 - imel bi pomisleke, vendar bi spoštoval njegovo odločitev	44,5
3 - ne bi se vmešaval v njegovo odločitev	20,9
4 - takšno odločitev bi mu odsvetoval	15,5
9 - ne vem, b.o.	3,0

**6.13 Ali je kdo od vaših sorodnikov, prijateljev ali znancev zaposlen v slovenski vojski? (seštevek odgovorov)**

3 - oče/mati	0,2
3 - brat/sestra	1,3
3 - sin/hči	0,7
3 - zakonski partner	0,4
3 - drug sorodnik/sorodnica	9,9
3 - fant/dekle	0,3
3 - prijatelj/prijateljica	14,3
3 - znanec/znanka	21,3
8 - nihče	58,7
9 - ne vem, b.o.	1,2

**6.14 Slovenska vojska omogoča državljanom RS tudi vključitev v plačano prostovoljno rezervno sestavo ter opravljanje prostovoljnega služenja vojaškega roka. Koliko ste seznanjeni s tema oblikama opravljanja vojaške službe?**

	v splošnem nisem		v glavnem nisem niti		v glavnem sem		v celoti sem	
	1	2	3	4	5	9	b.o.	
a. plačana prostovoljna rezerva	28,1	17,7	17,5	25,9	5,7	5,0		
b. prostovoljno služenje vojaškega roka	22,1	14,7	19,5	32,2	6,9	4,7		

**6.15 Ali ste že kdaj razmišljali, da bi se vključili v plačano prostovoljno rezervno Slovenske vojske?**

1 - da	10,4
2 - ne	71,8
7 - sem že vključen	0,5
8 - ne izpolnjujem pogojev (starost, zdravje, državljanstvo...)	15,0
9 - ne vem, b.o.	2,3

**6.16 Kaj po vašem mnenju, privlači ljudi v vojaški poklic? Ocenite z lestvico od 1 do 4, pri čemer 1 pomeni, da sploh ne privlači, 4 pa, da močno privlači.**

	sploh ne		ne		močno		ne vem, b.o.
	privlači	privlači	privlači	privlači	privlači	privlači	
	1	2	3	4	9		
a. možnost napredovanja	4,8	17,4	59,6	10,5	7,7		
b. varnost zaposlitve	3,4	15,0	56,3	20,1	5,1		
c. lepe uniforme	13,3	39,3	33,8	6,3	7,3		
d. pridobitev stanovanja	5,0	17,0	48,1	21,7	8,2		
e. beneficirana delovna doba	3,0	7,5	50,9	31,8	6,8		
f. red in disciplina	7,6	33,0	42,8	10,3	6,3		
g. dinamično delo	2,6	13,1	59,2	18,1	7,0		
h. delo z orožjem	3,5	16,4	52,8	20,5	6,8		
i. možnosti športnega udejstvovanja	2,3	10,2	56,6	24,4	6,5		
j. možnost službovanja v tujih državah	3,9	22,4	48,3	17,8	7,6		
k. vojaško tovarištvo	4,1	24,9	48,4	13,6	9,1		
l. omogočeno šolanje	1,8	9,2	60,0	22,4	6,6		
m. možnost dela s sodobno tehniko	1,8	7,1	59,4	25,4	6,2		

**6.17 Kaj po vašem mnenju, odvrča ljudi od vojaškega poklica? Ocenite z lestvico od 1 do 4, pri čemer 1 pomeni, da sploh ne odvrča, 4 pa, da močno odvrča.**

	sploh ne		ne		močno		ne vem, b.o.
	odvrča	odvrča	odvrča	odvrča	odvrča	odvrča	
	1	2	3	4	9		
a. nizek ugled poklica	7,9	43,4	33,4	5,7	9,6		
b. psihično in fizično naporno delo	3,7	21,1	56,0	13,7	5,5		
c. omejitve pri potovanjih	5,4	34,2	41,9	6,0	12,5		
d. menjavanje kraja službovanja	2,4	19,2	55,3	15,0	8,0		
e. neuporabnost vojaških znanj v civilnih poklicih	4,6	38,1	38,4	5,7	13,2		
f. zahteva po znanju tujih jezikov	10,1	52,3	24,0	3,8	9,9		
g. izpostavljenost smrtni nevarnosti	1,9	10,8	39,3	42,8	5,2		
h. neustaljenost delovnega časa	2,4	18,0	49,1	23,2	7,3		
i. rutinsko in nezanimivo delo	6,6	46,7	29,7	6,0	10,9		
j. pogosta odsotnost od doma	1,6	13,6	49,4	29,1	6,3		

**6.18 Ali vi osebno podpirate, ali ne podpirate, možnost opravljanja vojaškega poklica za ženske v Slovenski vojski?**

1 - da, opravljajo naj vse naloge, tudi bojne	35,7
2 - da, vendar naj opravljajo samo nebojne naloge	37,7
3 - nasprotujem kakršnemukoli vključevanju žensk v vojsko	18,7
9 - ne vem, b.o.	7,8

**6.19 V Slovenski vojski je 15 odstotkov žensk. Ali ocenjujete, da je ta odstotek pripadnic SV:**

1 - prevelik	13,2
2 - premajhen	15,9
3 - ustrezen	53,8
9 - ne vem, b.o.	17,1

**6.20 Pri nas se je v zadnjem času govorilo o spolnem nadlegovanju v Slovenski vojski. Ali ste o tem kaj slišali?**

1 - da, dosti slišal	24,3
2 - da, nekaj slišal	50,4
3 - ne, nisem slišal	21,8
9 - ne vem, b.o.	3,6

**6.21 Koliko se po vašem mnenju Ministrstvo za obrambo in Slovenska vojska trudita reševati ta problem?**

1 - se sploh ne trudita reševati tega problema	12,6
2 - se delno trudita reševati ta problem	42,2
3 - se zelo trudita reševati ta problem	8,1
8 - s tem nisem seznanjen	26,9
9 - ne vem, b.o.	10,2

**6.22 Ali menite, da se v vojaškem okolju spolno nadlegovanje pojavlja pogosteje kot v drugih delovnih okoljih, ali ne?**

1 - pogosteje	15,0
2 - enako pogosto	54,2
3 - redkeje	11,7
9 - ne vem, b.o.	19,2

**6.23 Ali se strinjate ali ne, da bi se v Slovenski vojski lahko zaposlili tudi ljudje iz naslednjih družbenih skupin:**

	sploh se ne strinjam		niti se strinjam, niti se ne strinjam		se popolno-ma vem, ne strinjam b.o.	
	1	2	3	4	5	9
a. slovenski državljani z dvojnimi državljanstvom	31,0	25,9	9,5	22,4	4,7	6,5
b. tujci	44,1	31,0	7,9	9,9	2,4	4,8
c. pravnomočno obsojeni za kazniva dejanja	63,9	24,0	3,1	3,2	1,1	4,9

**6.24 Kako bi po vašem mnenju najbolje izobraževali častnike Slovenske vojske?**

1 - s študijem na katerikoli fakulteti in došolanjem v Slovenski vojski	21,0
2 - z ustanovitvijo vojaške akademije	30,5
3 - s študijem na posebnih vojaških programih na fakultetah in došolanjem v Slovenski vojski	29,1
4 - s šolanjem častnikov samo v tujini	6,0
5 - drugo	1,4
9 - ne vem, b.o.	12,0

**6.25 Prebral/a vam bom nekaj trditev v paru, vi pa povejte, s katero od trditev v posameznem paru soglašate.**

a.	1 - Zaposliti se v vojski je dobra odločitev za mladega človeka.	48,0
	2 - Zaposliti se v vojski ni dobra odločitev za mladega človeka.	26,9
	9 - ne morem izbrati, ne vem, b.o.	25,1
b.	1 - Vojaški poklic nalaga posebne odgovornosti.	77,0
	2 - Vojaški poklic je podoben drugim poklicem.	17,4
	9 - ne morem izbrati, ne vem, b.o.	5,5
c.	1 - Za službo v vojski se odločajo predvsem bolj nadarjeni in ambiciozni.	29,5
	2 - Za službo v vojski se odločajo predvsem manj nadarjeni in manj ambiciozni.	35,1
	9 - ne morem izbrati, ne vem, b.o.	35,3
d.	1 - Vojaški poklic nalaga veliko omejitev.	65,6
	2 - Vojaški poklic ne nalaga posebnih omejitev.	20,8
	9 - ne morem izbrati, ne vem, b.o.	13,6

e.	1 - Službo v vojski je pametno opravljati vse življenje.	15,9
	2 - Službo v vojski je pametno opravljati samo določen čas.	68,6
	9 - ne morem izbrati, ne vem, b.o.	15,4
f.	1 - Vojaški poklic je nevarnejši od drugih poklicev.	73,3
	2 - Vojaški poklic ni nevarnejši od drugih poklicev.	19,3
	9 - ne morem izbrati, ne vem, b.o.	7,4
g.	1 - Ženske naj imajo možnost napredovati na vse položaje v vojski.	66,1
	2 - Možnosti napredovanja v vojski za ženske naj bodo omejene.	22,8
	9 - ne morem izbrati, ne vem, b.o.	11,1
h.	1 - V vojski se lahko zaposlijo tudi istospolno usmerjeni ljudje (homoseksualci).	44,6
	2 - Istospolno usmerjeni ljudje (homoseksualci) ne sodijo v vojsko.	36,1
	9 - ne morem izbrati, ne vem, b.o.	19,3

**6.26 Kaj menite glede zaslužka poklicnih vojakov? Ali naj poklicni vojaki zaslužijo več, enako ali manj kot ljudje s podobno izobrazbo v civilnih poklicih?**

1 - več	41,2
2 - enako	45,8
3 - manj	2,1
9 - ne vem, b.o.	10,9

**6.27 Koliko so (so bile ali bodo) naslednje vrednote pomembne za vzgojo (vaših) otrok? Ocenite z lestvico od 1 do 4, pri čemer 1 pomeni, da so povsem nepomembne, 4 pa, da so zelo pomembne.**

	povsem nepomembne 1	nepomembne 2	pomembne 3	zelo pomembne 4	ne vem, b.o. 9
a. disciplina	0,0	1,5	46,8	50,2	1,5
b. ustvarjalnost	0,0	2,1	39,2	56,9	1,8
c. domoljubje	0,4	6,0	44,7	46,9	2,0
d. čast	0,6	7,3	46,2	43,3	2,6
e. smisel za enakopravnost	0,5	1,7	37,4	58,6	1,8
f. svoboda duha	0,9	3,3	35,7	57,4	2,7

**6.28 Koliko pomembne so naslednje vrednote v vojski? Ocenite z lestvico od 1 do 4, pri čemer 1 pomeni, da so povsem nepomembne, 4 pa, da so zelo pomembne.**

	povsem nepomembne 1	nepomembne 2	pomembne 3	zelo pomembne 4	ne vem, b.o. 9
a. disciplina	0,1	0,2	10,8	87,6	1,3
b. ustvarjalnost	3,4	15,0	35,1	44,2	2,3
c. domoljubje	0,1	3,0	18,3	76,8	1,8
d. čast	0,3	1,9	22,2	73,8	1,9
e. smisel za enakopravnost	2,4	4,0	29,9	61,9	1,9
f. svoboda duha	3,5	10,0	33,0	49,7	3,9

**7.00 DEMOGRAFIJA****7.01 Spol**

1 - moški	48,3
2 - ženski	51,7

**7.02 Kdaj ste bili rojeni? Starost:**

1 - do 30 let	22,3
2 - 31 do 45 let	27,5
3 - 46 do 60 let	26,1
4 - 61 let in več	24,1

**7.03 Kakšne narodnosti ste?**

01 - Slovenec	92,7
02 - Italijan	0,2
03 - Madžar	0,0
04 - Avstrijec	0,0
05 - Nemec	0,1
06 - Hrvat	2,5
07 - Srb	1,5
08 - Črnogorec	0,0
09 - Bošnjak, Musliman	1,7
10 - Makedonec	0,3
11 - Albanec	0,1
12 - Rom	0,0
13 - druge narodnosti	0,4
99 - brez odgovora	0,6

**7.04 Navedite zadnjo šolo, ki ste jo končali, redno ali izredno:**

1 - nedokončana osnovna šola	3,9
2 - dokončana osnovna šola	17,5
3 - nedokončana strokovna ali srednja šola	2,1
4 - dokončana 2 ali 3-letna strokovna šola	23,6
5 - dokončana 4-letna srednja šola	30,8
6 - nedokončana višja ali visoka šola	3,9
7 - dokončana 2-letna višja šola	4,1
8 - dokončana visoka šola, fakulteta, akademija	13,1
9 - brez odgovora	1,2

**7.05 Kakšna je vaša sedanja delovna aktivnost; ali ste sedaj zaposleni, ali kaj drugega?****Delovno aktiven:**

01 - polno zaposlen (35 in več ur na teden)	46,6
02 - zaposlen za skrajšan delovni čas (15 do 34 ur na teden)	1,8
03 - zaposlen za manj kot 15 ur na teden / začasno ne dela	0,1
04 - samozaposlen (kmet, samostojni obrtnik, svobodni poklic)	3,7
05 - nezaposlen, prejimate nadomestilo, podporo	2,4
06 - nezaposlen, ne prejimate nadomestila, podpore	3,0

**Ni delovno aktiven:**

07 - vajenec	0,1
08 - študent, učenec	9,0
09 - pomagajoči družinski član	0,2
10 - upokojenec/ka z dodatno zaposlitvijo	1,5
11 - upokojenec/ka brez dodatne zaposlitve	28,1
12 - gospodinja, hišna opravila	2,1
13 - trajno delovno nezmožen	0,2
14 - ostali delovno neaktivni	0,2
99 - brez odgovora	1,1



**7.06 Kakšen je (bil) vaš položaj na delovnem mestu?**

1 - vodilni položaj na ravni podjetja, ustanove	6,2
2 - vodstveni položaj na ravni delovne enote (vodja službe, sektorja, oddelka, ipd.)	10,8
3 - neposredno vodenje in nadzor dela izvršilnih delavcev (mojster, delovodja ipd.)	10,9
4 - izvršilni delavec (nima vodilnega, vodstvenega položaja.	52,7
8 - ne vem	2,0
9 - brez odgovora	5,5
0 - nikoli ni bil zaposlen	12,0

(Če je ali je bil kdaj zaposlen)

**7.07 Ali delate (ste delali) v zasebnem ali v javnem sektorju? Delam...**

1 - v državni/občinski upravi, vojski, policiji	5,1
2 - v javnem zavodu (zdravstvo, šolstvo, itd.)	11,2
3 - v javnem podjetju (energetika, promet, komunala, ipd.)	12,1
4 - v podjetju v (pretežno) državni lasti	15,6
5 - v podjetju v (pretežno) privatni lasti	33,1
6 - v kmetijski zadrugi, kombinatu	0,8
7 - sem kmet, kmetica	2,6
8 - samozaposlen	3,9
9 - brez odgovora	3,7
0 - se ne nanaša (nikoli ni bil zaposlen)	12,0

(Če je ali je bil kdaj zaposlen)

**7.08 In zdaj se sami uvrstite s pomočjo spodnjega seznama! Kakšen je vaš sedANJI poklic (oz.: kakšen je bil pred upokojitvijo ali preden ste izgubili zaposlitev)? Kakšna je vaša priznana kvalifikacija?**

01 - NK delavec	7,2
02 - PK, priučen delavec	5,9
03 - KV delavec	18,4
04 - VKV delavec	3,9
05 - uslužbenec z nižjo izobrazbo	3,2
06 - uslužbenec s srednjo izobrazbo	21,3
07 - uslužbenec z višjo ali visoko izobrazbo	17,7
08 - obrtnik ali podjetnik, zaposluje druge	2,3
09 - obrtnik ali podjetnik, ki ne zaposluje drugih	1,7
10 - svobodni poklic	0,2
11 - kmet, kmečka gospodinja, pomagajoči družinski član v kmetijstvu	2,9
12 - drugo	2,4
00 - nikoli ni bil zaposlen, nima kvalifikacije	11,7
- brez odgovora	1,3

**7.09 Kakšen je vaš zakonski stan?**

1 - poročen/a – živi s partnerjem	62,8
2 - vdovec/a	9,2
3 - razvezan/a	2,6
4 - samski/a, nikoli nisem bil/a poročen/a	24,6
9 - b.o.	0,9

**7.10 Ali sedaj živite s partnerjem, partnerko, ne glede na to, ali ste z njim / njo poročeni, ali ne?**

1 - da	65,8
2 - ne	31,9
9 - b.o.	2,3

(Odgovarjajo tisti, ki živijo z zakoncem oz. partnerjem/partnerko)

**7.11 Sprašujemo za vašega zakonca oz. partnerja/partnerko. Navedite zadnjo šolo, ki jo je končal-a redno ali izredno:**

1 - nedokončana osnovna šola	2,8
2 - dokončana osnovna šola	10,2
3 - nedokončana strokovna ali srednja šola	1,0
4 - dokončana 2 ali 3-letna strokovna šola	17,2
5 - dokončana 4-letna srednja šola	18,5
6 - nedokončana višja ali visoka šola	2,8
7 - dokončana 2-letna višja šola	3,1
8 - dokončana visoka šola, fakulteta, akademija	9,0
9 - brez odgovora, nima partnerja	35,5

**7.12 Kakšna je njegova/njena sedanja delovna aktivnost; ali je sedaj zaposlen-a, ali ne?**

**Delovno aktiven-a:**

01 - polno zaposlen (35 in več ur na teden)	35,3
02 - zaposlen za skrajšan delovni čas (15 do 34 ur na teden)	0,7
03 - zaposlen za manj kot 15 ur na teden / začasno ne dela	0,1
04 - samozaposlen (kmet, samostojni obrtnik, svobodni poklic)	3,0
05 - nezaposlen, prejimate nadomestilo, podporo	1,2
06 - nezaposlen, ne prejimate nadomestila, podpore	1,5

**Ni delovno aktiven-a:**

07 - vajenec	0,0
08 - študent, učenec	0,7
09 - pomagajoči družinski član	0,1
10 - upokojenec/ka z dodatno zaposlitvijo	0,1
11 - upokojenec/ka brez dodatne zaposlitve	19,0
12 - gospodinja, hišna opravila	2,1
13 - trajno delovno nezmožen	0,2
14 - ostali delovno neaktivni	0,3
99 - brez odgovora, nima partnerja	35,8

**7.13 Sedaj pa partnerja / partnerko uvrstite s pomočjo spodnjega seznama. Kakšen je njegov/njen sedanji poklic (oz.: kakšen je bil pred upokojitvijo ali preden je izgubil zaposlitev)? Kakšna je njegova/njena priznana kvalifikacija?**

01 - NK delavec	4,7
02 - PK, priučen delavec	3,5
03 - KV delavec	12,7
04 - VKV delavec	2,2
05 - uslužbenec z nižjo izobrazbo	3,5
06 - uslužbenec s srednjo izobrazbo	16,6
07 - uslužbenec z višjo ali visoko izobrazbo	12,4
08 - obrtnik ali podjetnik, zaposluje druge	1,6
09 - obrtnik ali podjetnik, ki ne zaposluje drugih	1,8
10 - svobodni poklic	0,2
11 - kmet, kmečka gospodinja, pomagajoči družinski član v kmetijstvu	4,1
12 - drugo	1,8
00 - nikoli ni bil zaposlen, nima kvalifikacije, nima partnerja	32,3
- brez odgovora	2,9

VPRAŠAJTE VSE!

**7.14 Navedite število oseb, s katerimi živite v skupnem gospodinjstvu – vključno z vami:**

**A. skupaj vseh oseb:**

1 - ena oseba	8,0
2 - dve osebi	22,6
3 - tri osebe	24,5
4 - štiri osebe	26,6

5 - pet oseb	11,4
6 - šest oseb in več	6,8
brez odgovora	0,2

**B. od tega odraslih od 18 let naprej:**

1 - ena oseba	9,0
2 - dve osebi	39,6
3 - tri osebe	24,6
4 - štiri osebe	19,3
5 - pet oseb in več	7,2
brez odgovora	0,4

**C. od tega otrok in mladine od vključno 6 do 17 let:**

0 - nič oseb	72,3
1 - ena oseba	17,4
2 - dve osebi	7,8
3 - tri osebe	1,7
4 - štiri osebe	0,3
5 - pet oseb in več	0,0
brez odgovora	0,5

**D. od tega otrok mlajših od 6 let:**

0 - nič oseb	85,7
1 - ena oseba	11,3
2 - dve osebi	2,2
3 - tri osebe	0,3
4 - štiri osebe	0,0
brez odgovora	0,5

**7.15 Kolikšen je bil mesečni dohodek vseh članov vašega gospodinjstva (po odbitju davkov, obveznega socialnega zavarovanja in drugih dajatev) v zadnjem mesecu? Seštejte vse oblike dohodka: osebni dohodek, pokojnina, štipendija, dohodek od dela v obrti, kmetijstvu...**

<b>povprečje</b>	<b>1562,33 €</b>
9996 - več kot 10.000 evrov	0,2
9998 - ne vem	19,6
9999 - brez odgovora	30,3
0000 - brez dohodkov	1,0

**7.16 Ali prejimate redne mesečne dohodke? (Če da) Kolikšen je bil vaš zadnji redni mesečni dohodek (po odbitju davkov, obveznega socialnega zavarovanja in drugih dajatev)? Seštejte vse oblike: osebni dohodek, pokojnina, štipendija, dohodek od dela v obrti, kmetijstvu...**

<b>povprečje</b>	<b>736,44 €</b>
9996 - več kot 10.000 evrov	0,0
9998 - ne vem	5,2
9999 - brez odgovora	29,2
0000 - brez dohodkov	7,8

**7.17 Kakšne so vaše vojaške izkušnje? (seštevek odgovorov)**

3 - služil sem vojaški rok v Jugoslovanski ljudski armadi (JLA)	28,6
3 - služil sem obvezni vojaški rok v Slovenski vojski	6,5
3 - služil sem prostovoljni vojaški rok v Slovenski vojski	1,0
3 - bil sem zaposlen kot vojaška oseba v JLA	0,7
3 - bil sem/sem zaposlen kot vojaška oseba v Slovenski vojski	0,5
3 - služim v pogodbeni rezervi Slovenske vojske	0,5
3 - drugo	2,6
8 - nimam vojaških izkušenj	61,1
9 - ne vem, b.o.	0,6

**7.18 Kateri družbeni skupini - sloju ali razredu - se vam zdi, da pripadate? Ali je to čisto spodnji, ali delavski, srednji, višji srednji, ali zgornji družbeni sloj ali razred?**

1 - čisto spodnji	2,9
2 - delavski	35,0
3 - srednji	48,9
4 - višji srednji	8,8
5 - zgornji	0,5
9 - ne vem, b.o.	4,0

**7.19 Velikost naselja:**

1 - hiša na samem, zaselek ali manjša vas (oddaljena od pošte, šole, trgovine) z do 500 prebivalci	30,3
2 - vas, kraj (s šolo, pošto, trgovino), trg z nad 500 do 2000 prebivalci	31,5
3 - kraj z nad 2000 do 4000 prebivalci	11,2
4 - kraj z nad 4000 do 10.000 prebivalci	7,2
5 - kraj z nad 10.000 do 50.000 prebivalcev	8,6
6 - kraj z nad 50.000 prebivalci (Ljubljana, Maribor)	11,3

**7.20 Tip krajevne skupnosti:**

1 - mestna	29,3
2 - primestna	19,1
3 - vaška	51,6

**7.21 Čas trajanja razgovora (ocena):**

1 - do 45 minut	13,0
2 - 45 minut do 1 ure	39,1
3 - 1 ura do 1,15 ure	31,5
4 - 1,15 do 1,30 ure	10,0
5 - 1,30 do 1,45 ure	3,8
6 - 1,45 do 2 ure	1,9
7 - več kot 2 uri	0,7

## **SLOVENSKO JAVNO MNENJE 2007/2**

### **VREDNOTE, POGLEDI NA DRUŽBENE RAZMERE IN ODNOS DO STRANK**

**Okrajšan naslov projekta:** SJM 07/2

**Osnovna vsebina projekta:** ZADOVOLJSTVO, VREDNOTE IN ZAUPANJE: zadovoljstvo s trenutnim stanje demokracije v Sloveniji in z materialnimi razmerami svoje družine; ali je optimist ali pesimist pri ocenjevanju prihodnosti; kako bo z brezposelnostjo in življenjskim standardom v naslednjih letih; koliko je srečen in kakšno je je njegovo sedanje zdravstveno stanje; pozitiven ali negativen odnos do naštetih vrednot; v kakšni meri zaupa naštetim; ODNOS DO POLITIKE, STRANK IN VOLITVE: njegov odnos do strank; ali je blizu kaki določeni stranki in kateri stranki je najbliže; naj uvrsti samega sebe, dane stranke in politike na levo ali desnico; ali stranke zagovarjajo interese sloja, ki mu on pripada; katero stranko je volil leta 1996 in katero leta 2000; ali je glasoval za Brezigarjevo ali za Drnovška; katere stranke najbolj zastopajo interese danih skupin in katere se najbolj zavzemajo za reševanje navedenih problemov; MEDIJSKI BLOK: katere informacijske oddaje spremlja na televiziji in po radiu; katere dnevne časopise, revije in tednike bere; demografska vprašanja.

**Naročnik:** Agencija za raziskovalno dejavnost RS

**Ustanova izvajalka:** Univerza v Ljubljani, Fakulteta za družbene vede, Inštitut za družbene vede, Center za raziskovanje javnega mnenja in množičnih komunikacij.

**Raziskovalna skupina:** Marjan Malešič (nosilec raziskave), Anton Bebler, Ljubica Jelušič, Vinko Vegič, Maja Garb, Jelena Trifunović, Klemen Grošelj, Brina Malnar (vodja programske skupine SJM), Mitja Hafner Fink, Samo Uhan, Janez Štebe, Slavko Kurdija, Rebeka Falle, Živa Filej, Matej Kovačič, člani raziskovalne skupine in Ivi Kecman, tajnica projekta

**Instrument in izvedba:** standardizirani vprašalniki; 90 posebej izbranih in izšolanih anketarjev.

**Enota opazovanja in vzorec:** Raziskava je bila izvedena na reprezentativnem vzorcu (N=1516) polnoletnih državljanov Republike Slovenije, realizirani vzorec N=1010.

**Čas izvedbe raziskave:** oktober/november 2007

**Primerjalne raziskave:** SJM94/1, SJM94/5, SJM95/1, SJM96/2, SJM99/1, SJM99/2, 2001/3, 2003/4

**Datoteka:** SJM07/1

**Uporaba:** Uporaba podatkov je dovoljena. Citiranje je obvezno. Avtorske pravice pridržane.

**Citiranje:** Malnar, B. in skupina: Slovensko javno mnenje 2007/2, Vrednote in stališča o aktualnih, socialnih in političnih razmerah, Univerza v Ljubljani, Fakulteta za družbene vede, CJMMK, Ljubljana, 2007.

**1.00 OCENE RAZMER****1.01 Kako zadovoljni na sploh ste z delovanjem demokracije v Sloveniji?**

izredno nezadovoljen										izredno zadovoljen		ne vem, b.o.
00	01	02	03	04	05	06	07	08	09	10	99	
4,5	3,3	6,0	8,5	9,0	29,2	12,3	11,0	7,2	2,3	2,0	4,8	

**1.02 Kako ocenjujete materialne razmere, v katerih živite vi in vaša družina? Ocenite z lestvico od 0 do 10, pri čemer 0 pomeni najslabšo, 10 pa najboljšo oceno. V kolikšni meri ste torej zadovoljni oz. nezadovoljni z materialnimi razmerami v vaši družini?**

zelo nezadovoljen										zelo zadovoljen		ne vem, b.o.
00	01	02	03	04	05	06	07	08	09	10	99	
2,0	2,0	2,3	6,2	10,1	25,3	9,4	14,2	15,7	5,0	6,4	1,4	

**1.03 Ali bi zase in za svojo družino lahko rekli:**

1 - da vam ničesar posebej ne primanjkuje, da se posebej ne omejujete	19,9
2 - da ste bolj varčni, da se omejujete v manj pomembnih stvareh, manj luksuza, ipd.	44,7
3 - da morate zelo skrbno gospodariti, da spravite konec s koncem, da se omejujete pri nakupih opreme, obleke, ipd.	28,8
4 - da se močno omejujete, tudi pri nakupu hrane	3,8
5 - da živite v pomanjkanju osnovnih dobrin	0,9
6 - da živite v revščini	0,2
9 - ne vem, b.o.	1,8

**1.04 Ko gledajo na prihodnost, so nekateri ljudje bolj črnogledi, pravimo, da so pesimistični, drugi pa vidijo prihodnost bolj rožnato, so optimistični. Kako bi opredelili sebe na lestvici od 0 do 10, kjer 0 pomeni, da ste velik pesimist, 10 pa, da ste velik optimist?**

pesimist										optimist		ne vem, b.o.
00	01	02	03	04	05	06	07	08	09	10	99	
0,8	0,9	2,1	3,5	5,5	19,6	8,3	15,6	18,6	9,2	13,5	2,4	

**1.05 Prosimo vas, da s pomočjo lestvice od 0 do 10 izrazite vaša občutja glede osebne sreče nasploh, pri čemer 0 pomeni, da sploh niste srečni in 10, da ste zelo srečni.**

sploh nisem srečen										zelo sem srečen		ne vem, b.o.
00	01	02	03	04	05	06	07	08	09	10	99	
0,9	0,5	0,9	2,0	3,1	15,9	7,9	16,2	21,9	13,8	15,2	1,7	

**1.06 Če primerjate življenje pri nas danes z razmerami pred približno petimi leti, ali so po vaši sodbi razmere glede na našete stvari danes dosti boljše, boljše, približno enake, slabše ali dosti slabše?**

	danes dosti slabše	danes slabše	pri- bližno enake	danes boljše	danes dosti boljše	ne vem, b.o.
	1	2	3	4	5	9
a. kako živijo ljudje	7,9	38,7	32,6	17,0	2,1	1,7
b. demokratičnost odločanja	4,1	22,1	46,6	20,1	2,2	5,0
c. spoštovanje človekovih pravic in svoboščin	4,4	24,5	44,0	21,1	2,2	4,0

	danes dosti slabše	danes slabše	pri- bližno enake	danes boljše	danes dosti boljše	ne vem, b.o.
	1	2	3	4	5	9
d. spoštovanje dela	7,8	38,9	35,0	14,3	1,6	2,5
e. možnost dobiti stanovanje	22,4	49,0	18,0	5,9	0,5	4,2
f. možnost dobiti zaposlitev	20,4	44,5	22,9	9,3	0,9	2,1
g. zakonitost	6,6	23,8	51,2	10,0	1,1	7,3
h. možnost izobraževanja	1,6	11,5	36,9	38,4	9,0	2,6
i. kulturno življenje	0,9	9,3	47,4	31,9	6,3	4,2
j. možnost imeti, preživljati otroke	10,3	40,6	34,2	11,4	1,4	2,2
k. zdravstveno varstvo	10,4	32,0	39,3	15,2	1,5	1,6
l. vpliv stroke na vladne odločitve	7,8	26,7	41,0	9,9	0,6	14,0

**1.07 Našteli vam bomo nekaj problemov, ki so izstopali v času pred zadnjimi volitvami leta 2004. Ocenite, kakšno je stanje glede teh problemov sedaj, tri leta po volitvah. Ali je stanje danes boljše, slabše ali se ni nič spremenilo? Najprej ...**

	danes boljše	nič se ni spremenilo	danes slabše	ne vem, b.o.
	1	2	3	9
a. socialni položaj delavcev	8,4	36,4	50,7	4,5
b. razmere v zdravstvu	12,4	39,3	45,0	3,3
c. odnosi s sosednjimi državami	12,5	58,9	21,4	7,2

	danes več	nič se ni spremenilo	danes manj	ne vem, b.o.
	1	2	3	9
d. vpletanje politike v gospodarstvo	50,0	33,3	5,1	11,6
e. korupcija	53,9	29,0	5,2	11,9

**1.08 Ali podpirate vlado Janeza Janše, ali ne?**

1 - da, podpiram	32,5
2 - ne, ne podpiram	46,8
9 - ne vem, b.o.	20,7

**2.00 VREDNOTNE ORIENTACIJE**

**2.01 Če bi imeli možnost izbrati deželo v kateri bi želeli živeti, ali bi si izbrali Slovenijo?**

1 - zanesljivo bi izbral Slovenijo	59,7
2 - verjetno bi izbral Slovenijo	28,9
3 - verjetno ne bi izbral Slovenije	5,7
4 - zanesljivo ne bi izbral Slovenije	1,9
9 - ne vem, b.o.	3,8

**2.02 Prosim povejte, kako pomembna je vsaka od naštetih stvari v vašem življenju?**

	zelo pomembna	precej pomembna	ne preveč pomembna	sploh ni pomembna	ne vem, b.o.
	1	2	3	4	9
a. družina	88,6	9,1	0,6	1,2	0,5
b. prijatelji	55,8	36,0	6,1	1,4	0,6
c. prosti čas	43,9	44,6	9,2	1,6	0,8
d. politika	2,5	11,7	53,5	31,3	1,1
e. delo	45,0	44,1	8,3	1,9	0,8
f. vera	12,1	19,4	37,7	28,9	1,9

**2.03 Našteli vam bomo nekaj besed ali pojmov, vi pa na hitro, po prvem vtisu, brez predolgega razmišljanja, ocenite, ali imate do njih zelo pozitiven, pozitiven, negativen ali zelo negativen odnos.**

	zelo nega- tiven 1	nega- tiven 2	niti - 3	pozi- tiven 4	zelo pozi- tiven 5	ne vem, b.o. 9
a. narod	0,8	3,5	22,9	56,8	13,1	3,0
b. socializem	2,8	19,6	40,2	25,9	3,9	7,6
c. ukinitve smrtne kazni	5,1	15,9	23,7	36,8	12,3	6,1
d. globalizacija	4,6	22,3	36,3	20,3	1,8	14,8
e. pravica do splava	3,9	11,3	16,1	45,4	17,8	5,4
f. internet	1,0	2,8	13,5	48,7	25,9	8,1
g. slovensko domobranstvo	13,4	21,8	30,8	19,2	3,0	11,9
h. verouk v šolah	23,6	27,7	25,7	14,5	2,8	5,7
i. sindikalne pravice delavcev	1,5	3,8	15,0	54,5	20,6	4,7
j. slovenski partizani	2,9	9,7	26,9	40,2	10,2	10,1
k. enakost med spoloma	2,6	3,7	13,1	51,7	24,2	4,9
l. majhne socialne razlike	2,1	4,1	19,9	47,6	20,4	5,9
m. kapitalizem	9,3	27,0	38,4	12,0	1,4	11,9
n. liberalizem	3,0	15,3	41,2	19,6	2,8	18,1
o. Evropa	1,5	4,6	30,7	48,5	5,9	8,8

**2.04 Če ocenjujete na splošno, ali bi rekli, da večini ljudi lahko zaupamo, ali menite, da je treba biti z ljudmi zelo previden?**

1 - večini ljudi lahko zaupamo	22,0
2 - z ljudmi moramo biti zelo previdni	74,8
9 - ne vem, b.o.	3,3

**2.05 Kaj bi na splošno rekli, ali je vaše zdravje ...**

1 - odlično	7,5
2 - zelo dobro	23,0
3 - dobro	55,4
4 - slabo	11,2
5 - zelo slabo	1,9
9 - ne vem, b.o.	1,0

**Katera od naslednjih dveh trditvev je bliže vašemu mnenju?**

**2.06 Pomembni sta tako svoboda kot enakost. Toda če bi morali izbrati eno ali drugo...**

1 - bi ocenil/a, da je osebna <b>svoboda</b> pomembnejša, to je, da lahko živiš v svobodi in se razvijaš brez ovir, ali	55,6
2 - bi ocenil/a, da je <b>enakost</b> pomembnejša, to je, da nihče ni zapostavljen in da razlike med socialnimi razredi niso prevelike	33,0
3 - ne soglašam ne z eno, ne z drugo trditvijo	5,0
9 - ne vem, b.o.	6,4

**2.07 Pomembni sta tako svoboda kot varnost. Toda če bi morali izbrati eno ali drugo...**

1 - bi ocenil/a, da je osebna <b>svoboda</b> pomembnejša, to je, da lahko živiš v svobodi in se razvijaš brez ovir, ali	35,8
2 - bi ocenil/a, da je <b>varnost</b> pomembnejša, to je, da moje življenje ni ogroženo in se počutim varnega	53,3
3 - ne soglašam ne z eno, ne z drugo trditvijo	4,8
9 - ne vem, b.o.	6,1



- 2.08 Pomembni sta tako enakost kot varnost. Toda če bi morali izbrati eno ali drugo...**
- |  |      |
|--|------|
| 1 - bi ocenil/a, da je enakost pomembnejša, to je, da nihče ni zapostavljen in da razlike med socialnimi razredi niso prevelike, ali | 31,0 |
| 2 - bi ocenil/a, da je varnost pomembnejša, to je, da moje življenje ni ogroženo in se počutim varnega                               | 56,4 |
| 3 - ne soglašam ne z eno, ne z drugo trditvijo   | 4,9  |
| 9 - ne vem, b.o.   | 7,7  |
- 2.09 Nedavno (v letu 2002) je Evropa proslavljala 60-letnico konca 2. svetovne vojne in zmage nad nacizmom in fašizmom. Ali smo Slovenci lahko ponosni na svojo vlogo pri tej zmagi, ali ne?**
- |  |      |
|--|------|
| 1 - da, lahko smo ponosni              | 74,5 |
| 2 - ne, ni razloga, da bi bili ponosni | 7,7  |
| 9 - ne vem, b.o.                       | 17,8 |
- 2.10 Pojavlja se več različnih pogledov o medvojnih dogajanjih (1941-1945) v Sloveniji (partizanstvo, domobranstvo). Navedli vam bomo nekaj teh pogledov, vi pa povejte, kateri od njih je vam najbližji.**
- |  |      |
|--|------|
| 1 - partizani so bili pravičen boj zoper okupatorja, domobranci pa so nedopustno sodelovali z okupatorjem    | 37,4 |
| 2 - partizani so se borili za komunistično revolucijo, ki so se ji domobranci upravičeno uprli               | 7,8  |
| 3 - domobranci so se upravičeno uprli komunistični revoluciji v NOB, ne bi pa smeli sodelovati z okupatorjem | 16,6 |
| 4 - drugo  | 5,9  |
| 9 - ne vem, b.o.   | 32,2 |
- 2.11 Spodaj so zapisani trije značilni pogledi na družbo, v kateri živimo. Kateri izmed njih je najbližje vašemu mnenju?**
- |   |      |
|---|------|
| 1 - našo družbo, tako kot je sedaj, je treba braniti pred vsakršnim spreminjanjem     | 8,9  |
| 2 - našo družbo je treba postopoma izboljšati z reformami                             | 57,8 |
| 3 - z odločno akcijo je treba korenito spremeniti celoten način delovanja naše družbe | 21,1 |
| 9 - ne vem, b.o.  | 12,2 |

**3.00 POGLEDI NA ODGOVORNOST DRŽAVE****3.01 Povejte nam, za katere od naštetih stvari naj bi bila pri nas odgovorna država? Ali je država odgovorna...**

	v vsakem primeru odgovorna	delno odgovorna	v glavnem ni odgovorna	v nobenem primeru ni odgovorna	ne vem, b.o.
	1	2	3	4	9
a. zagotoviti delovno mesto za vsakogar, ki hoče delati	58,5	32,6	5,9	1,1	1,9
b. nadzorovati cene	59,5	30,8	6,3	1,6	1,8
c. zagotoviti zdravstveno oskrbo za bolne	84,6	11,7	2,1	0,2	1,5
d. zagotoviti upokojevcem in starim ljudem primeren življenjski standard	74,4	20,9	2,9	0,4	1,5
e. pomagati industriji, da si zagotovi razvoj	56,1	34,6	6,2	0,8	2,3
f. zagotoviti nezaposlenim primeren življenjski standard	47,1	39,0	10,5	1,0	2,4
g. znižati razlike med revnimi in bogatimi	63,3	27,5	5,9	1,1	2,2
h. zagotoviti štipendije za študente iz družin z nižjimi dohodki	77,5	18,4	2,2	0,1	1,8
i. zagotoviti dostojno prebivališče za tiste, ki si ga ne morejo privoščiti	54,3	35,6	6,7	0,8	2,6
j. strogo zakonsko preprečevati škodo, ki jo v okolju povzroča industrija	67,9	26,7	2,7	0,3	2,4

**4.00 POLITIČNA OPREDELJEVANJA, ODNOS DO STRANK****4.01 V politiki ljudje pogosto govorijo o levici in desnici. Kam bi vi uvrstili sami sebe na lestvici od 0 do 10, kjer pomeni 0 levico in 10 desnico?**

LEVICA										DESNIKA		ne vem, b.o.
00	01	02	03	04	05	06	07	08	09	10	99	
4,8	2,7	3,5	5,2	5,6	31,0	4,3	5,0	3,1	1,6	2,5	30,8	

**4.02 Ali menite, da stranke v državnem zboru zastopajo interese skupine oz. sloja ljudi, ki mu tudi vi pripadate?**

1 - da, zastopajo v veliki meri	9,7
2 - le deloma zastopajo	54,4
3 - ne, sploh ne zastopajo	18,9
9 - ne vem, b.o.	17,0

**4.03 Radi bi vedeli, kakšen je vaš odnos do posameznih slovenskih parlamentarnih političnih strank. Najprej vam bom prebral-a ime politične stranke, vas pa prosimo, da jo ocenite z lestvico od 0 do 10, kjer 0 pomeni, da tej stranki sploh niste naklonjeni, 10 pa pomeni, da ste tej stranki zelo naklonjeni.**

	sploh nisem naklonjen							zelo sem po-naklonjen					ne zna b.o.	
	00	01	02	03	04	05	06	07	08	09	10	98	99	
a. Demokratična stranka upokojencev Slovenije (DESUS)	15,4	5,3	10,1	9,0	8,9	15,1	4,0	4,2	3,7	1,3	4,2	6,5	12,3	
b. Liberalna demokracija Slovenije (LDS)	14,8	6,7	6,7	10,8	6,8	16,7	6,3	5,9	2,8	1,5	2,8	5,4	12,7	
c. SLS - Slovenska ljudska stranka (SLS)	14,8	7,5	8,5	11,0	8,7	16,5	5,2	4,9	3,1	0,6	0,8	5,4	13,0	
d. Slovenska nacionalna stranka (SNS)	15,3	9,2	7,2	9,3	7,1	14,2	6,1	4,6	4,0	1,2	3,5	5,6	12,7	
e. Slovenska demokratska stranka (SDS)	15,2	6,9	5,6	8,8	6,2	14,8	5,7	6,4	5,9	2,7	3,4	5,5	12,7	
f. Nova Slovenija - krščanska ljudska stranka (NSI)	21,3	9,7	9,1	8,2	6,3	12,1	3,9	4,6	3,9	1,0	1,6	5,6	12,8	
g. Socialni demokrati (SD)	11,5	4,6	4,5	7,0	8,7	16,1	7,0	8,8	6,2	3,0	4,2	6,1	12,3	
h. ZARES - stranka nove politike	15,5	6,8	5,3	6,2	5,8	13,6	5,5	4,9	5,0	2,0	3,1	12,7	13,5	

**4.04 Sedaj pa vam bomo navedli imena politikov, ki so v preteklosti, ali ki sedaj opravljajo pomembne politične vloge v Sloveniji. S pomočjo iste lestvice od 0 do 10 ocenite, v kakšni meri ste jim ali jim niste naklonjeni.**

	sploh nisem naklonjen							zelo sem po-naklonjen					ne zna b.o.	
	00	01	02	03	04	05	06	07	08	09	10	98	99	
a. Andreju Bajuku	24,4	9,7	10,9	10,0	8,0	11,6	3,0	2,9	2,7	1,1	2,0	4,0	9,9	
b. Janezu Drnovšku	9,7	5,5	6,2	6,4	7,5	15,0	7,9	8,2	9,9	5,4	8,0	1,3	8,7	
c. Karlu Erjavcu	13,0	7,3	8,7	11,6	11,1	14,6	6,2	4,7	3,8	1,9	1,7	6,2	9,3	
d. Gregorju Golobiču	12,6	6,9	6,5	10,1	8,8	11,3	5,0	3,7	4,7	2,3	3,3	15,1	9,7	
e. Janezu Janši	17,3	8,7	8,0	8,0	6,2	12,5	6,6	6,6	7,4	3,0	5,3	1,6	8,6	
f. Zmagu Jelinčiču	12,9	8,1	8,3	9,7	7,8	14,2	7,1	6,7	6,5	2,6	6,2	1,6	8,2	
g. Katarini Kresal	11,7	6,0	6,7	8,2	7,6	14,0	5,4	5,5	2,7	1,6	1,9	18,9	9,7	
h. Milanu Kučanu	9,3	4,3	3,7	5,0	6,2	12,1	5,4	8,6	10,7	7,6	17,1	1,5	8,5	
i. Borutu Pahorju	7,1	3,1	3,7	5,5	7,6	14,0	7,9	11,2	11,0	7,3	10,4	2,4	8,8	
j. Lojzetu Peterletu	13,8	7,3	7,7	8,8	8,9	12,5	6,8	5,8	7,9	3,6	6,2	2,1	8,5	
k. Janezu Podobniku	15,6	8,4	10,3	11,3	8,9	14,5	4,2	5,8	5,0	1,6	2,6	2,9	9,0	
l. Janezu Potočniku	8,3	4,6	3,8	6,7	5,6	12,8	5,2	8,6	8,5	4,5	5,1	15,9	10,3	
m. Antonu Ropu	16,7	8,8	9,5	11,4	8,4	12,1	6,8	5,0	4,6	1,9	1,9	3,7	9,2	

**4.05 Ali ste ali niste član-ica sindikata?**

1 - sem član	18,6
2 - sem bil član, a sedaj nisem več	22,6
3 - nisem član	55,4
9 - b.o.	3,4

**4.06 Ali ste član-ica kakšne politične stranke?**

1 - sem član	5,1
2 - nisem član	93,4
9 - b.o.	1,5

**4.07 Od zadnjih volitev v Državni zbor so pretekla tri leta. Ali ste takrat volili? (Če da) Se morda še spomnite, za katero stranko oz. kandidata katere stranke ste volili?**

01 - DESUS - Demokratska stranka upokojencev	1,5
02 - LDS - Liberalna demokracija Slovenije	14,1
03 - SLS - Slovenska ljudska stranka	2,4
04 - SNS - Slovenska nacionalna stranka	3,8
05 - SDS - Slovenska demokratska stranka	15,4
06 - NSI - Nova Slovenija - Krščanska ljudska stranka	2,3
07 - SD - Socialni demokrati	5,8
08 - SMS - Stranka mladih	1,3
09 - Zelene, ekološke stranke	0,3
10 - AS - Aktivna Slovenija	0,3
96 - druga stranka	0,2
97 - ne vem, ne spominjam se	25,1
98 - nisem volil	22,1
99 - b.o.	5,4

**4.08 Denimo, da bi bile to nedeljo volitve v Državni zbor, za katero od strank s spodnje liste pa bi sedaj glasovali?**

01 - DESUS - Demokratska stranka upokojencev	3,2
02 - LDS - Liberalna demokracija Slovenije	5,3
03 - SLS - Slovenska ljudska stranka	3,4
04 - SNS - Slovenska nacionalna stranka	7,1
05 - SDS - Slovenska demokratska stranka	11,3
06 - NSI - Nova Slovenija - Krščanska ljudska stranka	2,6
07 - SD - Socialni demokrati	16,3
08 - ZARES - Stranka nove politike	5,6
97 - druga stranka	1,5
98 - ne bi šel na volitve	12,9
99 - ne vem, koga bi volil, b.o.	30,8

(Če pri D.24 ni navedel stranke)

**4.09 Ali čutite, da ste neki politični stranki vendarle nekoliko bliže kot drugim strankam? (Če da) Kateri?**

	vsi	le tisti, ki niso navedli stranke, n=438
01 - DESUS - Demokratska stranka upokojencev	0,5	1,1
02 - LDS - Liberalna demokracija Slovenije	1,6	3,7
03 - SLS - Slovenska ljudska stranka	1,0	2,3
04 - SNS - Slovenska nacionalna stranka	0,7	1,6
05 - SDS - Slovenska demokratska stranka	1,5	3,4
06 - NSI - Nova Slovenija - Krščanska ljudska stranka	0,8	1,8
07 - SD - Socialni demokrati	1,8	4,1
08 - ZARES - Stranka nove politike	1,2	2,7
96 - druga stranka	0,1	0,2
97 - je navedel stranko	56,6	-----
98 - ni take stranke	14,9	34,2
99 - ne vem, b.o.	19,4	44,7

**STRANKARSKÉ PREFERENCE:**

01 - DESUS - Demokratska stranka upokojencev	3,7
02 - LDS - Liberalna demokracija Slovenije	6,9
03 - SLS - Slovenska ljudska stranka	4,4
04 - SNS - Slovenska nacionalna stranka	7,8
05 - SDS - Slovenska demokratska stranka	12,8
06 - NSI - Nova Slovenija - Krščanska ljudska stranka	3,4
07 - SD - Socialni demokrati	18,1

08 - ZARES - Stranka nove politike	6,8
97 - druga stranka	1,6
98 - ni take stranke	14,9
99 - ne vem, b.o.	19,7

**4.10 Kateri družbeni skupini - sloju ali razredu - se vam zdi, da pripadate? Ali je to čisto spodnji, ali delavski, srednji, višji srednji, ali zgornji družbeni sloj ali razred?**

1 - čisto spodnji	2,9
2 - delavski	35,0
3 - srednji	48,9
4 - višji srednji	8,8
5 - zgornji	0,5
9 - ne vem, b.o.	4,0

**5.00 NE-VERNOST**

**5.01 Ali bi nam lahko zaupali, če ste verni (religiozni), ali ne?**

1 - sem veren	52,3
2 - ne morem reči, ali sem veren ali ne	16,2
3 - nisem veren	24,9
8 - ne vem / ne morem odgovoriti	2,1
9 - brez odgovora	4,6

**5.02 Kateri verski skupnosti pripadate, če sploh kateri?**

1 - rimokatoliški	66,3
2 - evangeličanski	1,8
3 - pravoslavni	1,7
4 - islamski skupnosti	1,9
5 - drugi krščanski verski skupnosti	0,3
6 - drugi nekrščanski verski skupnosti	0,1
7 - nobeni verski skupnosti	18,3
8 - ne vem / ne morem odgovoriti	2,2
9 - brez odgovora	7,4

**5.03 Ali kdaj obiskujete verske obrede, ali nikoli? Če da, kako pogosto?**

01 - večkrat tedensko	1,6
02 - enkrat tedensko (vsako nedeljo)	12,6
03 - 2 do 3-krat mesečno	6,5
04 - vsaj enkrat mesečno	7,0
05 - nekajkrat letno, ob velikih praznikih in ob posebnih priložnostih	32,1
06 - enkrat na leto	5,8
07 - še manj pogosto	5,4
08 - nikoli	22,9
98 - ne morem odgovoriti, ne vem	1,3
99 - brez odgovora	4,8

**6.00 DEMOGRAFIJA**

**6.01 Spo1**

1 - moški	48,3
2 - ženski	51,7

**6.02 Kdaj ste bili rojeni? Starost:**

1 - do 30 let	22,3
2 - 31 do 45 let	27,5
3 - 46 do 60 let	26,1
4 - 61 let in več	24,1

**6.03 Kakšne narodnosti ste?**

01 - Slovenec	92,7
02 - Italijan	0,2
03 - Madžar	0,0
04 - Avstrijec	0,0
05 - Nemec	0,1
06 - Hrvat	2,5
07 - Srb	1,5
08 - Črnogorec	0,0
09 - Bošnjak, Musliman	1,7
10 - Makedonec	0,3
11 - Albanec	0,1
12 - Rom	0,0
13 - druge narodnosti	0,4
99 - brez odgovora	0,6

**6.04 Navedite zadnjo šolo, ki ste jo končali, redno ali izredno:**

1 - nedokončana osnovna šola	3,9
2 - dokončana osnovna šola	17,5
3 - nedokončana strokovna ali srednja šola	2,1
4 - dokončana 2 ali 3-letna strokovna šola	23,6
5 - dokončana 4-letna srednja šola	30,8
6 - nedokončana višja ali visoka šola	3,9
7 - dokončana 2-letna višja šola	4,1
8 - dokončana visoka šola, fakulteta, akademija	13,1
9 - brez odgovora	1,2

**6.05 Kakšna je vaša sedanja delovna aktivnost; ali ste sedaj zaposleni, ali kaj drugega?****Delovno aktiven:**

01 - polno zaposlen (35 in več ur na teden)	46,6
02 - zaposlen za skrajšan delovni čas (15 do 34 ur na teden)	1,8
03 - zaposlen za manj kot 15 ur na teden / začasno ne dela	0,1
04 - samozaposlen (kmet, samostojni obrtnik, svobodni poklic)	3,7
05 - nezaposlen, prejimate nadomestilo, podporo	2,4
06 - nezaposlen, ne prejimate nadomestila, podpore	3,0

**Ni delovno aktiven:**

07 - vajenec	0,1
08 - študent, učenec	9,0
09 - pomagajoči družinski član	0,2
10 - upokojenec/ka z dodatno zaposlitvijo	1,5
11 - upokojenec/ka brez dodatne zaposlitve	28,1
12 - gospodinja, hišna opravila	2,1
13 - trajno delovno nezmožen	0,2
14 - ostali delovno neaktivni	0,2
99 - brez odgovora	1,1

**6.06 Kakšen je (bil) vaš položaj na delovnem mestu?**

1 - vodilni položaj na ravni podjetja, ustanove	6,2
2 - vodstveni položaj na ravni delovne enote (vodja službe, sektorja, oddelka, ipd.)	10,8
3 - neposredno vodenje in nadzor dela izvršilnih delavcev (mojster, delovodja ipd.)	10,9
4 - izvršilni delavec (nima vodilnega, vodstvenega položaja.)	52,7
8 - ne vem	2,0
9 - brez odgovora	5,5
0 - nikoli ni bil zaposlen	12,0

(Če je ali je bil kdaj zaposlen)

**6.07 Ali delate (ste delali) v zasebnem ali v javnem sektorju? Delam...**

1 - v državni/občinski upravi, vojski, policiji	5,1
2 - v javnem zavodu (zdravstvo, šolstvo, itd.)	11,2
3 - v javnem podjetju (energetika, promet, komunala, ipd.)	12,1
4 - v podjetju v (pretežno) državni lasti	15,6
5 - v podjetju v (pretežno) privatni lasti	33,1
6 - v kmetijski zadrugi, kombinatu	0,8
7 - sem kmet, kmetica	2,6
8 - samozaposlen	3,9
9 - brez odgovora	3,7
0 - se ne nanaša (nikoli ni bil zaposlen)	12,0

(Če je ali je bil kdaj zaposlen)

**6.08 In zdaj se sami uvrstite s pomočjo spodnjega seznama! Kakšen je vaš sedanji poklic (oz.: kakšen je bil pred upokojitvijo ali preden ste izgubili zaposlitev)? Kakšna je vaša priznana kvalifikacija?**

01 - NK delavec	7,2
02 - PK, priučen delavec	5,9
03 - KV delavec	18,4
04 - VKV delavec	3,9
05 - uslužbenec z nižjo izobrazbo	3,2
06 - uslužbenec s srednjo izobrazbo	21,3
07 - uslužbenec z višjo ali visoko izobrazbo	17,7
08 - obrtnik ali podjetnik, zaposluje druge	2,3
09 - obrtnik ali podjetnik, ki ne zaposluje drugih	1,7
10 - svobodni poklic	0,2
11 - kmet, kmečka gospodinja, pomagajoči družinski član v kmetijstvu	2,9
12 - drugo	2,4
00 - nikoli ni bil zaposlen, nima kvalifikacije	11,7
- brez odgovora	1,3

**6.09 Kakšen je vaš zakonski stan?**

1 - poročen/a – živi s partnerjem	62,8
2 - vdovec/a	9,2
3 - razvezan/a	2,6
4 - samski/a, nikoli nisem bil/a poročen/a	24,6
9 - b.o.	0,9

**6.10 Ali sedaj živite s partnerjem, partnerko, ne glede na to, ali ste z njim / njo poročeni, ali ne?**

1 - da	65,8
2 - ne	31,9
9 - b.o.	2,3

(Odgovarjajo tisti, ki živijo z zakoncem oz. partnerjem/partnerko)

**6.11 Sprašujemo za vašega zakonca oz. partnerja/partnerko. Navedite zadnjo šolo, ki jo je končal-a redno ali izredno:**

1 - nedokončana osnovna šola	2,8
2 - dokončana osnovna šola	10,2
3 - nedokončana strokovna ali srednja šola	1,0
4 - dokončana 2 ali 3-letna strokovna šola	17,2
5 - dokončana 4-letna srednja šola	18,5
6 - nedokončana višja ali visoka šola	2,8
7 - dokončana 2-letna višja šola	3,1
8 - dokončana visoka šola, fakulteta, akademija	9,0
9 - brez odgovora, nima partnerja	35,5

**6.12 Kakšna je njegova/njena sedanja delovna aktivnost; ali je sedaj zaposlen-a, ali ne?**

**Delovno aktiven-a:**

01 - polno zaposlen (35 in več ur na teden)	35,3
02 - zaposlen za skrajšan delovni čas (15 do 34 ur na teden)	0,7
03 - zaposlen za manj kot 15 ur na teden / začasno ne dela	0,1
04 - samozaposlen (kmet, samostojni obrtnik, svobodni poklic)	3,0
05 - nezaposlen, prejimate nadomestilo, podporo	1,2
06 - nezaposlen, ne prejimate nadomestila, podpore	1,5

**Ni delovno aktiven-a:**

07 - vajenec	0,0
08 - študent, učenec	0,7
09 - pomagajoči družinski član	0,1
10 - upokojenec/ka z dodatno zaposlitvijo	0,1
11 - upokojenec/ka brez dodatne zaposlitve	19,0
12 - gospodinja, hišna opravila	2,1
13 - trajno delovno nezmožen	0,2
14 - ostali delovno neaktivni	0,3
99 - brez odgovora, nima partnerja	35,8

**6.13 Sedaj pa partnerja / partnerko uvrstite s pomočjo spodnjega seznama. Kakšen je njegov/njen sedanji poklic (oz.: kakšen je bil pred upokojitvijo ali preden je izgubil zaposlitev)? Kakšna je njegova/njena priznana kvalifikacija?**

01 - NK delavec	4,7
02 - PK, priučen delavec	3,5
03 - KV delavec	12,7
04 - VKV delavec	2,2
05 - uslužbenec z nižjo izobrazbo	3,5
06 - uslužbenec s srednjo izobrazbo	16,6
07 - uslužbenec z višjo ali visoko izobrazbo	12,4
08 - obrtnik ali podjetnik, zaposluje druge	1,6
09 - obrtnik ali podjetnik, ki ne zaposluje drugih	1,8
10 - svobodni poklic	0,2
11 - kmet, kmečka gospodinja, pomagajoči družinski član v kmetijstvu	4,1
12 - drugo	1,8
00 - nikoli ni bil zaposlen, nima kvalifikacije, nima partnerja	32,3
- brez odgovora	2,9

**6.14 Navedite število oseb, s katerimi živite v skupnem gospodinjstvu – vključno z vami:**

**A. skupaj vseh oseb:**

1 - ena oseba	8,0
2 - dve osebi	22,6
3 - tri osebe	24,5
4 - štiri osebe	26,6
5 - pet oseb	11,4
6 - šest oseb in več	6,8
brez odgovora	0,2



**B. od tega odraslih od 18 let naprej:**

1 - ena oseba	9,0
2 - dve osebi	39,6
3 - tri osebe	24,6
4 - štiri osebe	19,3
5 - pet oseb in več	7,2
brez odgovora	0,4

**C. od tega otrok in mladine od vključno 6 do 17 let:**

0 - nič oseb	72,3
1 - ena oseba	17,4
2 - dve osebi	7,8
3 - tri osebe	1,7
4 - štiri osebe	0,3
5 - pet oseb in več	0,0
brez odgovora	0,5

**D. od tega otrok mlajših od 6 let:**

0 - nič oseb	85,7
1 - ena oseba	11,3
2 - dve osebi	2,2
3 - tri osebe	0,3
4 - štiri osebe	0,0
brez odgovora	0,5

**6.15** Kolikšen je bil mesečni dohodek vseh članov vašega gospodinjstva (po odbitju davkov, obveznega socialnega zavarovanja in drugih dajatev) v zadnjem mesecu? Seštejte vse oblike dohodka: osebni dohodek, pokojnina, štipendija, dohodek od dela v obrti, kmetijstvu...

<b>povprečje</b>	<b>1562,33 €</b>
9996 - več kot 10.000 evrov	0,2
9998 - ne vem	19,6
9999 - brez odgovora	30,3
0000 - brez dohodkov	1,0

**6.16** Ali prejimate redne mesečne dohodke? (Če da) Kolikšen je bil vaš zadnji redni mesečni dohodek (po odbitju davkov, obveznega socialnega zavarovanja in drugih dajatev)? Seštejte vse oblike: osebni dohodek, pokojnina, štipendija, dohodek od dela v obrti, kmetijstvu...

<b>povprečje</b>	<b>736,44 €</b>
9996 - več kot 10.000 evrov	0,0
9998 - ne vem	5,2
9999 - brez odgovora	29,2
0000 - brez dohodkov	7,8

**6.17** V prihodnje bomo spet s podobnim vprašalnikom spraševali ljudi o različnih stvareh. Če boste slučajno spet izbrani, ali boste odgovarjali na vprašanja, ali boste odklonili anketiranje?

1 - bom spet odgovarjal	63,4
2 - ne bom odgovarjal	18,3
9 - ne vem, neodločen	18,3

**6.18 Velikost naselja:**

1 - hiša na samem, zaselek ali manjša vas (oddaljena od pošte, šole, trgovine) z do 500 prebivalci	30,3
2 - vas, kraj (s šolo, pošto, trgovino), trg z nad 500 do 2000 prebivalci	31,5
3 - kraj z nad 2000 do 4000 prebivalci	11,2
4 - kraj z nad 4000 do 10.000 prebivalci	7,2
5 - kraj z nad 10.000 do 50.000 prebivalcev	8,6
6 - kraj z nad 50.000 prebivalci (Ljubljana, Maribor)	11,3

**6.19 Tip krajevne skupnosti:**

1 - mestna	29,3
2 - primestna	19,1
3 - vaška	51,6

**6.20 Čas trajanja razgovora (ocena):**

1 - do 45 minut	13,0
2 - 45 minut do 1 ure	39,1
3 - 1 ura do 1,15 ure	31,5
4 - 1,15 do 1,30 ure	10,0
5 - 1,30 do 1,45 ure	3,8
6 - 1,45 do 2 ure	1,9
7 - več kot 2 uri	0,7

## **SLOVENSKO JAVNO MNENJE 2008/1**

### **EVROPSKA RAZISKAVA VREDNOT (EUROPEAN VALUES STUDY, EVS 2008)**

**Okrajšan naslov projekta:** EVS-SJM 08/1

**Osnovna vsebina projekta:** pomembnost danih vrednot za respondenta; trditve o okolju; občutje sreče; članstvo v naštetih prostovoljnih organizacijah; druženje z ljudmi; kdo naj ne bi bili respondentovi sosede; svobodno odločanje o svojem življenju; zadovoljstvo z življenjem; zakaj v Sloveniji žive nekateri ljudje v pomanjkanju; pomembnost raznih vidikov dela; zadovoljstvo z delom in zanesljivostjo zaposlitve; svobodno sprejemanje odločitev pri delu; trditve v zvezi z delom; pripadnost kateri od veroizpovedi; udeleževanje verskih obredov; verovanje v obstoj boga; pomen boga v respondentovem življenju; pogostost molitev; kaj je potrebno za uspešen zakon; otroci in zakon; soglašanje s trditvami o vlogah moških in žensk; odnos med starši in otroki; splav; odnos do politike; svoboda ali enakost; levica-desnica; ali bi se boril za domovino; vloga znanosti; zaupanje v našete institucije; ocena demokracije v Sloveniji; trditve v zvezi z demokracijo; ali lahko našete stvari opravičimo; ali respondent predvsem pripada kraju, regiji, Sloveniji, Evropi, svetu; ponos na slovensko državljanstvo; katero stranko ima najraje; odnos do priseljencev v Sloveniji; ali ga skrbijo življenjske razmere naštetih skupin ljudi; drugo.

V vprašalnik je vključen blok vprašanj na temo »psihološko nasilje na delovnem mestu«, pripravljen v okviru mednarodnega projekta, ki ga v Sloveniji izvaja Klinični inštitut za medicino dela, prometa in športa, UKC (Eva Stergar).

**Mednarodna raziskava:** European Values Study (EVS08); tretja meritev; mednarodna koordinacija: Tilburg University, Nizozemska, Loek Halman; nacionalni koordinator Niko Toš.

**Sodelujoče države:** Avstrija, Belorusija, Belgija, Bolgarija, Hrvaška, Češka, Danska, Estonija, Francija, Nemčija, Grčija, Irska, Italija, Latvija, Litva, Luksemburg, Malta, Nizozemska, Portugalska, Romunija, Rusija, Slovaška, Slovenija, Španija, Ukrajina, Severna Irska, Finska itd.

**Naročnik nacionalne raziskave:** Agencija za raziskovalno dejavnost RS; Projekt »Vrednote Slovencev in Evropejcev; Evropska raziskava vrednot«.

**Ustanova izvajalka:** Univerza v Ljubljani, Fakulteta za družbene vede, Inštitut za družbene vede, Center za raziskovanje javnega mnenja in množičnih komunikacij.

Raziskava poteka v okviru longitudinalnega programa SJM 1968–2008.

**Raziskovalna skupina:** Niko Toš, vodja projekta; Brina Malnar, Ivan Bernik, Vlado Miheljak, Slavko Kurdija, Mitja Hafner-Fink, Samo Uhan, Janez Štebe, Matej Kovačič, Rebeka Falle, Tina Vovk, člani raziskovalne skupine in Ivi Kecman, tajnica projekta.

**Instrument in izvedba:** standardizirani vprašalnik; 140 posebej izbranih in izšolanih anketarjev.

**Enota opazovanja in vzorec:** Raziskava temelji na reprezentativnem vzorcu (N=1366) polnoletnih prebivalcev Republike Slovenije.

**Čas izvedbe raziskave:** april/maj 2008

**Primerjalne raziskave:** SJM92/1, SJM95/2, SJM99/3, SJM05/3

**Datoteka:** SJM08/1

**Uporaba:** Uporaba podatkov – skladno s pravili Arhivov družboslovnih raziskav. Citiranje: obvezno. Avtorske pravice pridržane.

**Citiranje:** Toš, N. in skupina: Evropska raziskava vrednot, SJM 2008/1, Univerza v Ljubljani, Fakulteta za družbene vede, CJMMK, Ljubljana, 2008.

**Q1 Prosim povejte, kako pomembna je vsaka od naštetih stvari v vašem življenju.**

en odgovor v vsaki vrstici		zelo pomem- bna	precej pomem- bna	ne preveč pomem- bna	sploh ni pomem- bna	ne vem	b.o.
V1	delo	58,6	35,4	5,2	0,7	0,2	0,0
V2	družina	83,3	13,8	1,7	1,0	0,1	0,2
V3	prijatelji in znanci	48,5	42,5	8,4	0,4	0,1	0,2
V4	prosti čas	39,4	47,2	11,7	1,2	0,4	0,1
V5	politika	2,7	13,7	51,7	31,3	0,4	0,2
V6	vera	13,8	26,5	35,8	23,0	0,6	0,3

**Q2 Kadar se dobite s svojimi prijatelji, ali razpravljate o politiki pogosto, le včasih ali nikoli?**

V7	1 - pogosto	6,7
	2 - včasih	58,4
	3 - nikoli	34,7
	8 - ne vem	0,2
	9 - b.o.	0,1

**Q3 Če ocenjujete v celoti, ali bi rekli, da ste ...**

V8	1 - zelo srečni	22,6
	2 - precej srečni	59,0
	3 - ne preveč srečni	15,9
	4 - sploh niste srečni	1,8
	8 - ne vem	0,5
	9 - b.o.	0,2

**Q4 Kako bi na splošno ocenili vaše zdravje? Bi rekli, da je...**

V9	1 - zelo dobro	18,7
	2 - dobro	43,6
	3 - zadovoljivo	24,7
	4 - slabo	10,0
	5 - zelo slabo	2,9
	8 - ne vem	0,0
	9 - b.o.	0,1

**Q5 Na kartici je seznam prostovoljnih organizacij in aktivnosti. Prosim vas, da mi za vsako posebej najprej poveste:**

a) Ali ji pripadate, ste njen član? – stolpec »a«

b) In v kateri od njih ste aktivni in opravljate zanj neplačano delo? – stolpec »b«

Navedite vse ustrezne!

	Področje delovanja ...		a.) sem član				b.) opravljam zanj neplačano delo				
			da	ne	ne vem	b.o.	da	ne	ne vem	b.o.	
A	skrb za starejše, za ljudi v stiski, za invalide in drugače prizadete ljudi	V10	7,7	92,1	0,1	0,2	V28	5,8	92,5	0,1	1,6
B	verske ali cerkvene organizacije	V11	9,4	90,2	0,2	0,2	V29	5,3	92,9	0,1	1,7
C	izobraževanje, umetnost, glasba, kultura ...	V12	12,5	87,3	0,1	0,2	V30	7,5	90,8	0,1	1,7
D	sindikati	V13	13,4	86,3	0,1	0,2	V31	3,3	95,0	0,2	1,6
E	politične stranke ali skupine	V14	3,9	95,7	0,2	0,2	V32	1,8	96,4	0,1	1,7
F	revščina, zaposlovanje, stanovanja, begunci v lokalni skupnosti	V15	2,0	97,7	0,1	0,2	V33	1,7	96,5	0,1	1,8

Navedite vse ustrezne!

	Področje delovanja ...	a.) sem član				b.) opravljam zanjo neplačano delo					
		da	ne	ne vem	b.o.	da	ne	ne vem	b.o.		
G	človekove pravice ali razvoj tretjega sveta	V16	1,9	97,8	0,1	0,2	V34	1,2	97,0	0,1	1,8
H	ohranjanje in zaščita okolja ali pravice živali	V17	5,3	94,4	0,1	0,2	V35	4,2	94,1	0,1	1,7
I	poklicna združenja	V18	7,2	92,4	0,2	0,2	V36	3,9	94,3	0,1	1,8
J	delo z mladino (taborniki, skavti, mladinski klubi...)	V19	5,6	94,1	0,1	0,2	V37	4,1	94,1	0,1	1,8
K	šport in rekreacija	V20	20,2	79,5	0,1	0,2	V38	10,0	88,2	0,1	1,7
L	ženske skupine	V21	4,0	95,8	0,1	0,2	V39	2,3	95,9	0,1	1,7
M	mirovna gibanja	V22	1,1	98,5	0,2	0,2	V40	0,7	97,4	0,2	1,8
N	prostovoljne organizacije, ki se ukvarjajo s skrbjo za zdravje	V23	5,0	94,5	0,2	0,3	V41	3,0	95,1	0,2	1,8
O	druge skupine nobena	V24	8,9	90,5	0,1	0,5	V42	5,8	92,4	0,2	1,7
		V25	1,2	98,5	0,1	0,2	V43	42,0	57,6	0,0	0,4

**Q6** Na kartici so navedene različne skupine ljudi. Prosim vas, da mi poveste, katere od njih ne bi želeli imeti za sosede.

Navedite vse ustrezne!		izbral	ni izbral	ne vem	b.o.
V46	A ljudje, ki so bili sodno kaznovani	34,0	61,8	3,5	0,7
V47	B ljudje druge rase	28,2	69,4	1,9	0,5
V48	C levi skrajneži	27,4	68,2	3,8	0,6
V49	D pijanci	46,1	52,2	1,3	0,4
V50	E desni skrajneži	28,2	67,0	4,3	0,5
V51	F ljudje z velikimi družinami	28,2	70,4	1,0	0,5
V52	G čustveno nestabilni ljudje	29,0	66,6	3,9	0,5
V53	H muslimani	28,4	68,5	2,6	0,5
V54	I priseljenci, tuji delavci	27,8	69,8	1,9	0,6
V55	J ljudje z AIDS-om	28,7	68,5	2,3	0,4
V56	K narkomani	47,3	50,8	1,4	0,5
V57	L homoseksualci	33,6	64,2	1,8	0,4
V58	M Židje	27,4	69,7	2,3	0,6
V59	N Romi	38,0	59,2	2,3	0,4

**Q7** Če ocenjujete v celoti, ali bi rekli, da večini ljudi lahko zaupamo, ali pa menite, da je treba biti z ljudmi zelo previden?

V62	1 - večini ljudi lahko zaupamo	23,7
	2 - z ljudmi moramo biti zelo previdni	74,2
	8 - ne vem	1,8
	9 - b.o.	0,3

**Q8** Ali menite, da bi vas večina ljudi skušala izkoristiti, če bi za to dobila priložnost, ali pa bi večina skušala ravnati pošteno? Kam bi se uvrstili na lestvici, kjer 1 pomeni, da bi vas večina ljudi skušala izkoristiti, 10 pa pomeni, da bi večina skušala ravnati pošteno.

V63	večina bi me skušala izkoristiti					večina bi skušala ravnati pošteno					ne vem	b.o.
	1	2	3	4	5	6	7	8	9	10	88	99
	7,8	4,6	9,1	7,8	22,9	9,6	13,8	12,8	4,3	6,1	1,0	0,3

**Q9** Kaj bi rekli, ali so ljudje večinoma pripravljeni pomagati drugim, ali večinoma gledajo predvsem nase?

V64	večinoma gledajo predvsem nase					večinoma so pripravljeni pomagati drugim					ne vem	b.o.
	1	2	3	4	5	6	7	8	9	10	88	99
	11,4	8,6	15,4	10,6	20,2	9,3	9,7	8,7	2,9	2,8	0,4	0,1

**Q10** Nekateri ljudje imajo občutek, da lahko docela svobodno odločajo o svojem življenju, drugi pa imajo občutek, da s svojimi dejanji ne morejo bistveno vplivati na to, kaj se z njimi dogaja. Prosim vas, da s pomočjo lestvice ocenite, v kolikšni meri lahko vi odločate o svojem življenju. Pri tem pomeni 1 čisto nič, 10 pa v veliki meri.

V65	čisto nič					v veliki meri					ne vem	b.o.
	1	2	3	4	5	6	7	8	9	10	88	99
	1,2	0,9	2,9	4,2	13,6	8,9	13,2	24,2	14,1	16,4	0,6	0,0

**Q11** Če ocenjujete nasploh, kako ste v teh dneh zadovoljni s svojim življenjem kot celoto? Pri tem pomeni 1 nezadovoljen, 10 pa zadovoljen.

V66	nezadovoljen					zadovoljen					ne vem	b.o.
	1	2	3	4	5	6	7	8	9	10	88	99
	1,5	1,5	2,6	2,3	11,0	7,4	13,3	24,2	17,1	18,9	0,2	0,0

**Q12** Kaj menite, zakaj so v Sloveniji ljudje, ki živijo v pomanjkanju? Tu so napisani štirje možni razlogi za to. Kateri od njih je po vaši oceni najbolj pomemben?

**Q13** In kateri od razlogov je po vaši oceni drugi najbolj pomemben?

en odgovor v vsakem stolpcu		najbolj pomemben	drugi najbolj pomemben
A	ker nimajo sreče	9,4	16,8
B	zaradi lenobe in ker imajo premalo močno voljo	29,7	23,0
C	zaradi nepravilnosti v naši družbi	39,8	25,7
D	to je neizogibna stran modernega napredka	17,6	27,1
	nobeden od teh razlogov	1,4	2,5
	ne vem	2,0	4,3
	b.o.	0,2	0,7

V67

V68

**Q14** Na kartici so naštetih nekateri vidiki dela, zaposlitve, ki jih ljudje ocenjujejo kot pomembne. Prosim vas, da mi poveste, kateri od njih so pomembni za vas osebno.

Izberi vse ustrezne!		je izbral	ni izbral	ne vem	b.o.
V69	A. dobra plača	75,9	23,4	0,5	0,2
V70	B. prijetni ljudje, s katerimi delaš	84,9	14,6	0,4	0,1
V71	C. ne prevelik pritisk	54,1	44,8	1,0	0,1
V72	D. zanesljivost zaposlitve	73,1	26,2	0,6	0,2
V73	E. da se delo začne v zgodnjih urah	29,7	69,0	1,2	0,2
V74	F. možnost lastne pobude, iniciative	56,0	41,7	2,1	0,2
V75	G. da je delo koristno za družbo	52,1	46,6	1,2	0,1
V76	H. veliko dopusta	33,5	64,9	1,5	0,2
V77	I. da srečuješ ljudi	52,3	46,8	0,9	0,1
V78	J. delo, pri katerem imaš občutek, da si nekaj dosegel	75,0	24,5	0,5	0,1
V79	K. odgovorno delo	53,7	45,4	0,7	0,2
V80	L. zanimivo delo	79,4	20,0	0,4	0,2
V81	M. da delo ustreza sposobnostim posameznika	59,4	39,5	0,8	0,3
V82	N. pridobivanje novih spretnosti, znanj	67,1	32,2	0,7	0,1
V83	O. družini prijazno delo	63,4	35,6	0,9	0,2
V84	P. sodelovanje pri pomembnih odločitvah	47,1	51,1	1,5	0,3
V85	Q. da so vsi zaposleni enako obravnavani	72,2	27,1	0,5	0,2
V86	nič od navedenega	2,9	89,9	0,0	2,9

**Q15 Ali trenutno imate plačano zaposlitev?**

V89	1 - da	56,1
	2 - ne	43,5
	8 - ne vem	0,2
	9 - b.o.	0,2

(Samo za zaposlene in tiste, ki imajo plačano zaposlitev!)

**Q16 Kako ste na splošno zadovoljni ali nezadovoljni z vašim delom (zaposlitvijo)?**  
1 pomeni nezadovoljen, 10 pa zadovoljen.

V90	nezadovoljen										zadovoljen		ma-	ne	b.o.
	1	2	3	4	5	6	7	8	9	10	77	88	šilo	vem	
	1,5	0,4	2,0	2,1	4,6	4,5	8,6	13,3	7,3	11,6	43,9	0,4	99	0,0	

(Samo za zaposlene in tiste, ki imajo plačano zaposlitev!)

**Q17 Koliko ste pri svojem delu svobodni pri sprejemanju odločitev?**  
1 pomeni čisto nič svoboden, 10 pa v veliki meri svoboden.

V91	čisto nič										v veliki meri		ma-	ne	b.o.
	1	2	3	4	5	6	7	8	9	10	77	88	šilo	vem	
	3,3	1,5	2,9	2,3	6,6	4,0	7,4	10,8	7,7	9,5	43,6	0,4	99	0,0	

(Vprašati VSE!!!)

**Q18. Ali soglašate ali ne soglašate z naslednjimi trditvami?**

en odgovor v vsaki vrstici		močno sogla- šam	sogla- šam	ni - niti	ne sogla- šam	sploh ne sogla- šam	ne vem	b.o.
V92	Človek mora imeti službo, da lahko v celoti razvije svoje talente.	22,8	50,7	12,6	11,6	1,5	0,7	0,1
V93	Poniževalno je, če človek prejema denar, ne da bi mu bilo treba zanj delati.	16,1	34,5	18,1	24,7	5,2	1,2	0,2
V94	Ljudje, ki ne delajo, se polenijo.	31,0	52,4	7,0	7,8	1,3	0,5	0,0
V95	Delo je človekova dolžnost do družbe.	21,1	55,6	13,0	8,6	1,1	0,7	0,0
V96	Delo bi moralo biti vedno na prvem mestu, čeprav bi to pomenilo manj prostega časa.	10,5	37,7	22,8	23,4	4,8	0,8	0,0

**Q19 Našteli vam bomo nekaj stvari, ki jih lahko počnete v prostem času. Za vsako od njih povejte, kako pomembna je za vas osebno.**

(Anketar: prosti čas je čas, ki ga ne preživiš na delovnem mestu, pri delu za plačilo in pri gospodinjskih opravilih)

en odgovor v vsaki vrstici		zelo pomem- bno	precej pomem- bno	ni pomem- bno	sploh ni pomem- bno	ne vem	b.o.
V97	da se lahko družim s prijetnimi ljudmi	51,8	42,1	5,5	0,3	0,3	0,1
V98	da se lahko sprostim	57,0	39,9	2,6	0,1	0,4	0,1
V99	da lahko počnem kar hočem	37,0	46,5	14,3	1,2	0,7	0,2
V100	da se lahko učim novih stvari	36,5	49,9	11,9	1,1	0,4	0,1

**Q20** Ljudje imajo različna mnenja o tem, kako je treba upoštevati navodila, ki jih dobivajo med delom. Nekateri pravijo, da je treba navodila svojih predpostavljenih upoštevati tudi tedaj, kadar z njimi v celoti ne soglašajo, drugi pa pravijo, da je navodila svojega predpostavljenega treba upoštevati le tedaj, kadar si prepričan, da so pravilna. S katerim od obeh mnenj vi soglašate?

V101	1 - A	treba je upoštevati vsa navodila	19,6
	2 - B	biti moraš prepričan, da so navodila pravilna	47,7
	3 - C	to je odvisno od situacije	31,2
	8 -	ne vem	1,2
	9 -	b.o.	0,4

**Q21** Ali soglašate ali ne soglašate z naslednjima trditvama?

en odgovor v vsaki vrstici		soglašam	ne soglašam	ne niti - niti	ne vem	b.o.
V102	Kadar je malo možnosti za zaposlitev, bi morali delodajalci dati prednost Slovincem pred priseljenci.	80,5	15,7	2,9	0,7	0,2
V103	Kadar je malo možnosti za zaposlitev, bi morali imeti moški prednost pred ženskami.	14,6	80,3	4,2	0,8	0,2

#### SLEDI NEKAJ VPRAŠANJ O RELIGIOZNOSTI TER POMENU IN SMISLU ŽIVLJENJA

**Q22** Navajam tri poglede, ki jih včasih zagovarjajo ljudje, kadar razpravljajo o dobrem in zlem. Kateri od treh je bliže vašemu osebnemu gledanju?

V104	1 - A	Med dobrim in zlim je popolnoma jasna ločnica, ki velja za vsakogar, ne glede na okoliščine.	24,7
	2 - B	Obstaja povsem jasna ločnica med dobrim in zlim, toda v posebnih okoliščinah je dopustno odstopanje.	23,5
	3 - C	Nikoli ne more biti popolnoma jasne ločnice med dobrim in zlim. Kaj je dobro in kaj zlo, je v celoti odvisno od okoliščin v nekem trenutku.	47,4
	8 -	ne vem	3,4
	9 -	b.o.	0,9

**Q23** Ali pripadate kakšni veroizpovedi?

V105	1 - da	71,0
	2 - ne	28,3
	8 - ne vem	0,2
	9 - b.o.	0,6

**Q23a** Kateri?

V106	1 - rimokatoliški	66,1
	2 - evangeličanski	0,4
	3 - pravoslavni	1,8
	4 - drugi krščanski	0,7
	5 - islamski	1,5
	6 - židovski	0,0
	7 - hinduistični	0,0
	8 - budistični	0,0
	9 - drugi vzhodnjaški	0,1
	10 - drugi, kateri ? (Anketar: vpiši!):	0,3
	77 - ne pripada nobeni veroizpovedi, se ne nanaša	28,3
	88 - ne vem	0,1
	99 - b.o.	0,7



**Q24 Ali ste kdaj pripadali kakšni [drugi] veroizpovedi?**

V107	1 - da	7,5
	2 - ne	91,8
	8 - ne vem	0,7
	9 - b.o.	0,0

**Q24a kateri?**

V108	1 - rimokatoliški	7,0
	2 - evangeličanski	0,1
	3 - pravoslavni	0,2
	4 - drugi krščanski	0,0
	5 - islamski	0,1
	6 - židovski	0,0
	7 - hinduistični	0,0
	8 - budistični	0,0
	9 - drugi vzhodnjaški	0,0
	10 - drugi, kateri? (Anketar: vpiši!):	0,2
	77 - ni pripadal nobeni veroizpovedi, se ne nanaša	91,7
	88 - ne vem	0,1
	99 - b.o.	0,5

(Vprašati vse!)

**Q25 Če ne upoštevate porok, pogrebov in krstov, kako pogosto hodite v zadnjem času k verskim obredom (mašam)?**

V109	1 - več kot enkrat na teden	2,4
	2 - enkrat na teden	15,2
	3 - enkrat na mesec	8,4
	4 - ob posebnih praznikih	25,0
	5 - enkrat na leto	5,9
	6 - manj pogosto	7,8
	7 - nikoli, skoraj nikoli	34,7
	8 - ne vem	0,2
	9 - b.o.	0,5

**Q26 In kako pogosto ste vi sami hodili k verskim obredom (mašam), ko ste bili stari 12 let?**

V110	1 - več kot enkrat na teden	10,6
	2 - enkrat na teden	53,2
	3 - enkrat na mesec	6,4
	4 - ob posebnih praznikih	5,3
	5 - enkrat na leto	1,2
	6 - manj pogosto	4,0
	7 - nikoli, skoraj nikoli	18,4
	8 - ne vem	0,5
	9 - b.o.	0,4

**Q27 Ali menite, da je pomembno opraviti verski obred ob katerem od naslednjih dogodkov?**

<i>en odgovor v vsaki vrstici</i>	da	ne	ne vem	b.o.
V111 rojstvo	68,9	28,8	1,7	0,7
V112 poroka	65,5	31,7	2,1	0,7
V113 smrt	74,1	23,3	2,0	0,7

**Q28 Ne glede na to, ali hodite v cerkev ali ne, ali bi zase rekli, da ste...**

V114	1 - verni	67,6
	2 - neverni	14,8
	3 - prepričan ateist	10,5
	8 - ne vem	5,1
	9 - b.o.	2,0

Anketar: za tiste, ki pripadajo neki veroizpovedi (Q23 = 1), vprašaj: VAŠA cerkev!  
Za tiste, ki ne pripadajo nobeni veroizpovedi (Q23 = 2), vprašaj: CERKVE!

**Q29 Če govorimo na splošno, ali mislite, da vaša cerkev [cerkve] v Sloveniji daje[jo] ustrezne odgovore na ...**

en odgovor v vsaki vrstici		da	ne	ne vem	b.o.
V115	<i>moralne probleme in stiske posameznika</i>	34,0	53,7	10,8	1,5
V116	<i>probleme družinskega življenja</i>	36,8	51,5	10,3	1,5
V117	<i>človekove duhovne potrebe</i>	54,3	33,5	10,8	1,5
V118	<i>aktualne socialne probleme naše države</i>	22,1	64,9	11,4	1,6

**Q30 Prosim povejte, v kaj od naštetega verujete in v kaj ne verujete...**

en odgovor v vsaki vrstici		da	ne	ne vem	b.o.
V119	<i>v boga</i>	63,0	31,6	3,4	2,0
V120	<i>v življenje po smrti</i>	32,2	57,9	7,8	2,1
V121	<i>v pekel</i>	17,3	74,1	6,5	2,1
V122	<i>v nebesa</i>	29,2	61,8	6,8	2,2
V123	<i>v greh</i>	41,2	51,9	4,8	2,1
S1	<i>v Marijo</i>	48,0	45,8	4,3	1,9

**Q31 Ali verujete v reinkarnacijo, torej v to, da se človek ponovno rodi na ta svet?**

V124	1 - da	17,4
	2 - ne	72,5
	8 - ne vem	9,2
	9 - b.o.	1,0

**Q32 Katera od naslednjih trditev vam je najbližja?**

V125	1 - A Obstoja osebni bog.	22,3
	2 - B Obstoja neka vrsta duha ali življenjska sila.	48,0
	3 - C Res ne vem, kaj naj si mislim o tem.	15,5
	4 - D Mislim, da ne obstoja nobena vrsta duha, boga ali življenjske sile.	10,2
	8 - ne vem	2,6
	9 - b.o.	1,3

**Q33 Kako resnična je za vas naslednja izjava?**

»S svetim se povezujem na svoj način, brez cerkve in verskih obredov.«

Ocenite na lestvici od 1 do 5, kjer 1 pomeni, da sploh ni resnična, 5 pa da je zelo resnična.

	sploh ni resnična				zelo resnična	ne vem	b.o.
V126	21,9	10,4	25,0	17,7	19,2	4,3	1,5

**Q34 Ne glede na to, ali se čutite vernega ali ne, kako močno vas zanima duhovno, sveto, nadnaravno?**

V127	1 - zelo me zanima	16,4
	2 - do neke mere me zanima	47,7
	3 - le malo me zanima	19,9
	4 - sploh me ne zanima	14,6
	8 - ne vem	0,9
	9 - b.o.	0,4

**Q35 Tu je nekaj trditev o veri, ki jih kdaj pa kdaj slišimo. Povejte, katera od njih je najbližja vašim pogledom?**

V128	1 - A Obstaja samo ena prava religija.	10,2
	2 - B Obstaja samo ena prava religija, toda tudi druge religije vsebujejo nekaj resnice.	20,6
	3 - C Ni ene same prave religije. Vse velike religije vsebujejo nekaj resnice.	43,0
	4 - D Nobena izmed velikih religij ne ponuja resnice.	17,6
	8 - ne vem	6,7
	9 - b.o.	2,1

**Q36 Kako pomemben je bog v vašem življenju? Izrazite svoj odgovor na lestvici od 1 do 10, pri čemer 10 pomeni zelo pomemben, 1 pa pomeni, da sploh ni pomemben.**

V129	sploh ni pomemben										zelo pomemben		ne vem	b.o.
	1	2	3	4	5	6	7	8	9	10	88	99		
	21,2	6,4	5,9	4,6	17,1	5,8	8,7	8,6	5,1	14,6	0,7	1,3		

**Q37 Ali menite, da vam vera daje tolažbo in moč, ali ne?**

V130	1 - da	52,9
	2 - ne	41,7
	8 - ne vem	4,3
	9 - b.o.	1,2

**Q38 Ali si vzamete kaj časa za molitev, meditacijo, globoko premišljevanje ali kaj Podobnega, ali ne?**

V131	1 - da	53,8
	2 - ne	43,6
	8 - ne vem	1,5
	9 - b.o.	1,1

**Q39 Ali molite izven verskih obredov in kako pogosto? Ali bi rekli, da je to:**

V132	1 - vsak dan	14,3
	2 - več kot enkrat tedensko	6,5
	3 - enkrat tedensko	5,6
	4 - vsaj enkrat mesečno	5,7
	5 - nekajkrat letno	7,5
	6 - manj pogosto	11,9
	7 - nikoli	46,8
	8 - ne vem	0,5
	9 - b.o.	1,2

**Q40** Ali verjamete, da vas predmeti za srečo, kot na primer maskote, talismani, lahko zaščitijo ali vam pomagajo? 1 pomeni zagotovo ne, 10 pa zagotovo da.

V133	zagotovo ne					zagotovo da ne vem					b.o.	
	1	2	3	4	5	6	7	8	9	10		88
	46,1	9,6	8,4	4,8	10,5	4,3	4,2	4,2	1,8	4,1	1,8	0,4

**Q41** Ali soglašate ali ne soglašate z naslednjima izjavama?

en odgovor v vsaki vrstici	močno		niti - ne sogla-		sploh ne		ne	b.o.
	soglašam	soglašam	niti	šam	soglašam	vem		
V134 Politiki, ki ne verjamejo v boga, niso primerni za opravljanje javnih služb.	2,5	7,7	13,5	41,2	31,7	2,6	0,8	
V135 Najvišji cerkveni dostojanstveniki naj ne bi poskušali vplivati na odločitve vlade.	31,7	41,0	10,4	9,6	3,6	3,1	0,7	

**NASLEDNJA VPRAŠANJA SE NANAŠAJO NA DRUŽINO IN ZAKONSKO SKUPNOST.**

**Q42** Tukaj je seznam stvari, za katere nekateri ljudje menijo, da so potrebne za uspešen zakon. Prosim vas, da mi za vsako od njih poveste, ali je po vaši oceni zelo pomembna, precej pomembna, ali ni kaj dosti pomembna za uspešen zakon.

en odgovor v vsaki vrstici	zelo pomembna		precej pomembna		ni kaj dosti pomembna		ne vem	b.o.
V136 A zvestoba	85,2	13,4	1,0	0,2	0,2			
V137 B ustrezen dohodek	33,3	48,0	18,1	0,4	0,2			
V138 C da sta oba iz istega socialnega okolja	15,5	29,9	53,3	1,1	0,2			
V139 D enako versko prepričanje	21,8	26,7	49,6	1,2	0,6			
V140 E dobre stanovanjske razmere	29,5	51,9	17,9	0,5	0,2			
V141 F soglašanje glede politike	5,8	14,3	78,1	1,5	0,4			
V142 G živeti ločeno od sorodnikov	25,8	34,3	38,4	1,2	0,3			
V143 H srečno spolno razmerje	55,3	39,0	4,0	1,0	0,7			
V144 I delitev gospodinjanskega dela	38,6	46,1	14,6	0,5	0,3			
V145 J otroci	70,1	23,9	5,1	0,6	0,3			
V146 K pripravljenost pogovarjati se o medsebojnih problemih	79,8	19,0	0,7	0,3	0,2			
V147 L imeti čas za prijatelje in hobije	50,4	41,4	7,5	0,4	0,3			

**Q43** Če nekdo reče, da otrok potrebuje dom tako z očetom kot tudi z materjo, da bo srečno odrasel, ali vi s tem soglašate ali ne soglašate?

V148	1 - soglašam	85,7
	2 - ne soglašam	12,5
	8 - ne vem	1,2
	9 - b.o.	0,7

**Q44** Ali mislite, da ženska za izpolnitev svojega življenja mora imeti otroke, ali to ni nujno?

V149	1 - potrebuje otroke	33,7
	2 - ni nujno	63,1
	8 - ne vem	3,0
	9 - b.o.	0,2

**Q45 Ali soglašate ali ne soglašate z naslednjo trditvijo: »Zakon je zastarela institucija?«**

V150	1 - soglašam	23,7
	2 - ne soglašam	71,0
	8 - ne vem	5,1
	9 - b.o.	0,3

**Q46 Če bi ženska sama rada imela otroka, ob tem pa si ne želi stalnega odnosa z moškim, ali vi to odobravate, ali ne odobravate?**

V151	1 - odobravam	59,1
	2 - ne odobravam	31,9
	3 - odvisno	7,0
	8 - ne vem	1,8
	9 - b.o.	0,2

**Q47 Kaj mislite o naslednjih trditvah? Ali z njimi soglašate ali ne soglašate?**

en odgovor v vsaki vrstici		močno soglašam	soglašam	niti - niti	ne soglašam	sploh ne soglašam	ne vem	b.o.
V152	Moški mora imeti otroke, da bo njegovo življenje izpolnjeno.	6,3	31,3	23,9	31,0	5,5	1,8	0,2
V153	Le v zakonu ali trajni partnerski zvezi smo lahko srečni.	8,4	30,4	18,1	35,3	7,0	0,7	0,2
V154	Homoseksualni pari bi morali imeti možnost posvojiti otroka.	2,3	15,3	12,7	36,8	29,7	3,1	0,3
V155	Povsem v redu je, če par živi skupaj, ne da bi se poročil.	18,2	53,4	12,5	11,7	3,0	0,8	0,4
V156	Dolžnost do družbe je imeti otroke.	6,1	25,3	18,7	37,9	10,5	1,2	0,2
V157	Ljudje se morajo sami odločiti o tem, ali naj imajo otroke ali ne.	49,8	48,2	1,0	0,3	0,1	0,4	0,2
V158	Kadar je eden od staršev hudo bolan ali onemogel, je predvsem dolžnost odraslih otrok, da zanj skrbijo.	22,2	55,6	11,6	8,6	1,3	0,5	0,2

**Q48 Danes se veliko govori o spremenjenih vlogah moškega in ženske. Prosim vas, da mi za vsako od naslednjih trditev poveste, v kolikšni meri z njo soglašate. Ali močno soglašate, soglašate, ne soglašate ali sploh ne soglašate?**

en odgovor v vsaki vrstici		močno soglašam	soglašam	ne soglašam	sploh ne soglašam	ne vem	b.o.
V159	Zaposlena mati lahko ustvari do svojih otrok prav tako topel in varen odnos kot nezaposlena mati.	33,7	52,7	11,4	1,0	1,1	0,2
V160	Predšolski otrok bo verjetno trpel, če je mati zaposlena.	5,1	30,8	53,2	9,2	1,5	0,2
V161	Je že v redu, če je ženska zaposlena, toda tisto, kar si ženske najbolj želijo, so dom in otroci.	12,2	49,3	28,0	5,6	4,7	0,3

<i>en odgovor v vsaki vrstici</i>		močno sogla- šam	sogla- šam	ne sogla- šam	sploh sogla- šam	ne vem	b.o.
V162	Za žensko je prav tako izpolnjujoče, če je gospodinja, kot če dela za plačilo.	9,7	47,3	33,1	5,3	4,4	0,2
V163	Biti zaposlena je za žensko najboljši način, da doseže neodvisnost.	19,7	54,5	19,5	1,5	4,2	0,7
V164	Mož in žena morata oba prispevati k dohodku gospodinjstva.	32,5	57,0	9,2	0,4	0,6	0,4
V165	Na splošno lahko očetje prav tako dobro skrbijo za otroke kot matere.	25,1	64,2	9,0	0,4	0,9	0,4
V166	Moški bi morali v enaki meri kot ženske skrbeti za dom in otroke.	30,8	65,4	2,6	0,2	0,8	0,3

**Q49 S katero od obeh navedenih trditev bolj soglašate?**

V167	1 - A	Ne glede na to, kakšne dobre in slabe lastnosti imajo naši starši, vedno jih moramo ljubiti in spoštovati.	77,5
	2 - B	Ni naša dolžnost, da spoštujemo in ljubimo starše, ki si s svojim ravnanjem in svojimi stališči tega ne zaslužijo.	19,7
	8 -	ne vem	2,1
	9 -	b.o.	0,7

**Q50 Katera od naslednjih trditev najbolj odraža vaš pogled na odgovornost staršev do otrok?**

V168	1 - A	Dolžnost staršev je, da naredijo za svoje otroke največ, kar je mogoče, pa čeprav na račun lastnega odrekanja.	78,6
	2 - B	Starši imajo svoje življenje in od njih ne moremo zahtevati, da bi se žrtvovali za dobro svojih otrok.	15,7
	3 -	ne eno, ne drugo	4,5
	8 -	ne vem	0,6
	9 -	b.o.	0,5

**Q51 Prebral vam bom dve trditvi, vi pa povejte, katera od njiju najbolj opisuje vaš pogled na odgovornost odraslih otrok do staršev.**

V169	1 - A	Dolžnost odraslih otrok je, da če je treba, svojim staršem nudijo dolgotrajno oskrbo, tudi na račun lastnega ugodja in blagostanja.	55,8
	2 - B	Odrasli otroci imajo svoje življenje in od njih ne moremo pričakovati, da bi svoje ugodje in blagostanje žrtvovali za starše.	35,7
	3 -	ne eno, ne drugo	6,6
	8 -	ne vem	1,3
	9 -	b.o.	0,6

**Q52 Na kartici so navedene nekatere lastnosti, ki si jih otroci lahko pridobijo doma od staršev. Katere od njih so po vaši oceni posebno pomembne? Prosim, izberite jih največ pet.**

<i>Navedite vse ustrezne!</i>		izbere	ne izbere	ne vem	b.o.
V170	A lepo vedenje	72,5	16,3	0,2	11,1
V171	B samostojnost	63,5	25,1	0,3	11,1
V172	C trdo delo	28,7	59,7	0,3	11,3
V173	D občutek za odgovornost	46,5	24,2	0,3	11,1
V174	E domišljija	5,6	82,7	0,5	11,2
V175	F strpnost in spoštovanje do drugih	63,7	24,8	0,4	11,1
V176	G varčnost	29,2	59,3	0,2	11,3
V177	H odločnost, vztrajnost	40,6	47,9	0,3	11,2
V178	I vernost	12,7	75,7	0,3	11,3
V179	J nesebičnost	27,3	60,8	0,4	11,4
V180	K ubogljivost	19,3	69,0	0,2	11,4
V181	L nič od navedenega	1,5	97,8	0,0	0,7

**Q53 Ali odobravate ali ne odobravate splav v naslednjih okoliščinah?**

<i>en odgovor v vsaki vrstici</i>		odobravam	ne odobravam	ne vem	b.o.
V184	kadar ženska ni poročena	62,5	29,5	7,1	0,9
V185	kadar poročen par ne želi več imeti otrok	67,4	26,5	5,3	0,8

**SLEDI NEKAJ VPRAŠANJ O TRENUTNIH DRUŽBENIH PROBLEMIH****Q54 V kolikšni meri vas zanima politika?**

V186	1 - zelo me zanima	5,7
	2 - do neke mere me zanima	38,4
	3 - le malo	31,9
	4 - sploh me ne zanima	23,7
	8 - ne vem	0,1
	9 - b.o.	0,2

**Q55 Navedenih je nekaj oblik političnega udejstvovanja. Za vsako od njih mi prosim povejte, ali ste vi sami že kdaj sodelovali pri tem, ali bi bili morda pripravljeni sodelovati, ali pa pri tem ne bi v nobenem primeru sodelovali?**

<i>en odgovor v vsaki vrstici</i>		to sem morda že delal	nikoli bi	ne ne bi	ne vem	b.o.
V187	podpisati peticijo	32,2	36,8	26,9	3,4	0,7
V188	pridružiti se bojkotu	6,8	44,1	43,6	4,8	0,7
V189	udeležiti se zakonitih demonstracij sodelovati pri neuradnih (nenapovedanih) stavkah	12,2	48,7	35,6	2,9	0,6
V190	stankah	3,3	28,1	64,6	3,4	0,6
V191	zasesti poslopja ali tovarne	0,8	15,2	79,7	3,7	0,7

**Q56 Katera od dveh naslednjih trditev je bliže vašemu mnenju?**

V192	1 - A Pomembni sta tako svoboda kot enakost. Toda če bi moral izbrati eno ali drugo, bi ocenil, da je osebna <b>svoboda</b> pomembnejša, to je, da lahko živiš v svobodi in se razvijaš brez ovir.	56,4
	2 - B Gotovo sta pomembni tako svoboda kot enakost. Toda če bi moral izbrati eno ali drugo, bi ocenil, da je <b>enakost</b> pomembnejša, to je, da nihče ni zapostavljen in da razlike med socialnimi razredi niso prevelike.	38,7
	3 - ne soglašam ne z eno, ne z drugo trditvijo	2,1
	8 - ne vem	2,3
	9 - b.o.	0,4

**Q57 V politiki ljudje govorijo o levici in desnici. Kam bi vi uvrstili sami sebe na lestvici od 1 do 10, kjer pomeni 1 levico in 10 desnico?**

V193	levica										desnica		ne vem	b.o.
	1	2	3	4	5	6	7	8	9	10	88	99		
	5,1	2,5	6,6	6,2	34,9	5,8	4,5	3,9	1,3	3,2	19,2	7,0		

**Q58** Na kartici je nekaj trditev v parih. Prosim vas, da ocenite, katera izmed obeh trditev je bliže vašim pogledom. 1 pomeni, da popolnoma soglašate s trditvijo na levi strani, 10 pa pomeni, da popolnoma soglašate s trditvijo na desni. Če pa je vaše mnenje nekje vmes, lahko izberete katerokoli vmesno številko.

V194	Vsak posameznik bi moral prevzeti več odgovornosti sam zase.					Država bi morala sprejeti več odgovornosti za to, da je vsakdo preskrbljen.					ne vem	b.o.
	1	2	3	4	5	6	7	8	9	10	88	99
	13,0	7,8	11,7	7,4	17,7	7,8	9,2	9,8	4,8	10,0	0,7	0,2

V195	Nezaposleni ljudje bi morali sprejeti vsako delo, ali pa bi izgubili podporo za nezaposlene.					Nezaposleni ljudje bi morali imeti pravico, da odklonijo delo, ki ga ne želijo.					ne vem	b.o.
	1	2	3	4	5	6	7	8	9	10	88	99
	27,9	12,6	14,4	8,9	13,4	5,6	4,8	5,9	2,2	3,2	1,0	0,2

V196	Tekmovanje je koristno. Spodbuja ljudi, da trdo delajo in razvijajo nove ideje.					Tekmovanje je škodljivo. Odkrije tisto, kar je v ljudeh najslabše.					ne vem	b.o.
	1	2	3	4	5	6	7	8	9	10	88	99
	19,6	11,6	16,5	12,0	19,3	5,2	3,7	4,5	2,1	3,2	2,2	0,1

V197	Država bi morala dati podjetjem več svobode.					Država bi morala podjetja strožje nadzorovati.					ne vem	b.o.
	1	2	3	4	5	6	7	8	9	10	88	99
	11,9	7,5	8,8	9,4	17,3	5,6	7,4	10,3	6,4	10,5	4,5	0,3

V198	Dohodki bi morali biti bolj enaki.					Potrebne so večje razlike v dohodkih, ker to vzpodbudi ljudi k večji prizadevnosti.					ne vem	b.o.
	1	2	3	4	5	6	7	8	9	10	88	99
	26,9	12,7	14,9	9,8	13,8	6,4	4,3	5,3	1,7	2,9	1,0	0,3

V199	Delež <b>privatne</b> lastnine v podjetjih bi se moral povečati.					Delež <b>državne</b> lastnine v podjetjih bi se moral povečati.					ne vem	b.o.
	1	2	3	4	5	6	7	8	9	10	88	99
	11,2	9,2	10,6	9,7	23,1	5,6	5,3	6,2	3,5	6,2	8,8	0,7

**Q59** Spodaj so zapisani trije značilni pogledi na družbo, v kateri živimo. Kateri izmed njih je najbliže vašemu mnenju?

V200	1 - A	Z revolucionarno akcijo je treba korenito spremeniti celoten način delovanja naše družbe.	12,7
	2 - B	Našo družbo je treba postopoma izboljšati z reformami.	72,0
	3 - C	Našo družbo, tako kot je sedaj, je treba odločno braniti pred vsakršnimi spremembami.	8,7
	8 -	ne vem	5,6
	9 -	b.o.	1,0

**Q60** V zadnjem času je dosti govora o razvojnih smernicah države za naslednjih 10 let. Če bi morali izbrati, katero od naštetih stvari bi ocenili kot najbolj pomembno?

**Q61** In katera bi bila naslednja najbolj pomembna?

en odgovor v vsakem stolpcu		prvi izbor	drugi izbor
A	ohranjanje reda v državi	25,5	19,3
B	dati ljudem več besede pri pomembnih odločitvah v državi	37,0	22,8
C	borba proti naraščanju cen	26,5	32,5
D	zaščita svobode govora	8,6	20,6
	ne vem	1,9	3,6
	b.o.	0,6	1,2

V201

V202



**Q62** V bližnji prihodnosti bo morda v našem načinu življenja prišlo do nekaterih sprememb. Prosim vas, da mi za vsako od navedenih sprememb poveste, če bi do nje prišlo, ali bi bilo to po vaši oceni dobro, slabo, ali bi vam bilo vseeno?

en odgovor v vsaki vrstici		bilo bi dobro	bilo bi slabo	vseeno mi je	ne vem	b.o.
V203	manj poudarka denarju in materialnim dobrinam	65,5	19,6	10,7	4,0	0,3
V204	večje spoštovanje oblasti	45,4	18,7	28,0	7,3	0,7

**Q63** Pred vami je seznam različnih institucij, organizacij. Prosim vas, da mi za vsako posebej poveste, kolikšno je vaše zaupanje vanjo: ali ji zaupate v celoti, zaupate, ne zaupate ali sploh ne zaupate.

en odgovor v vsaki vrstici		v celoti zaupam		ne zaupam	sploh ne zaupam	ne vem	b.o.
V205	cerkev	7,6	40,8	32,3	16,3	2,3	0,7
V206	vojska	4,5	61,4	25,2	5,4	3,2	0,4
V207	izobraževalni sistem	10,1	75,8	10,8	1,7	1,4	0,2
V208	časopisi, radio, TV	3,4	57,1	33,6	3,4	2,1	0,4
V209	sindikati	2,8	46,3	38,1	6,1	6,3	0,5
V210	policija	5,7	60,0	27,4	4,6	1,8	0,4
V211	Državni zbor	2,1	41,9	42,5	8,0	4,9	0,6
V212	državna uprava	1,8	50,3	36,7	5,9	4,8	0,5
V213	sistem socialne varnosti	2,4	50,7	37,0	6,2	3,4	0,4
V214	Evropska Unija	4,0	62,6	23,2	4,5	5,1	0,6
V215	NATO	3,3	48,8	33,7	7,9	5,8	0,6
V216	Združeni narodi (OZN)	3,1	55,7	28,0	5,4	7,0	0,7
V217	zdravstveni sistem	5,6	62,2	26,4	4,2	1,4	0,3
V218	pravni sistem	2,3	43,1	40,9	9,7	3,7	0,4

**Kako pa zaupate naslednjim?**

en odgovor v vsaki vrstici		v celoti zaupam		ne zaupam	sploh ne zaupam	ne vem	b.o.
V219	velika podjetja	2,4	49,1	38,0	3,3	6,6	0,7
V220	okoljevarstvene organizacije	4,5	67,7	20,9	2,1	4,5	0,3
V221	politične stranke	0,5	21,4	60,5	12,5	4,3	0,8
V222	vlada	1,7	37,6	43,5	12,7	3,7	0,8

**Q64** Če ocenjujete na splošno, kako ste zadovoljni z razvojem demokracije v Sloveniji? Ali ste...

V223	1 - zelo zadovoljni	1,8
	2 - dokaj zadovoljni	46,1
	3 - ne kaj dosti zadovoljni	43,1
	4 - sploh niste zadovoljni	6,3
	8 - ne vem	2,3
	9 - b.o.	0,4

**Q65** Ljudje imajo različna mnenja o delovanju sedanje politične ureditve v Sloveniji. S spodnjo številčno lestvico ocenite, kako pri nas stvari delujejo. 1 pomeni zelo slabo, 10 pa zelo dobro.

zelo slabo												zelo dobro	ne vem	b.o.
1		2	3	4	5	6	7	8	9	10				
V224	7,4	6,2	13,4	13,3	26,4	13,2	10,4	5,4	1,0	1,5	1,5	88	99	
												1,5	0,4	

**Q66** Pred vami je opis več možnih načinov vodenja države. Prosim vas, da ocenite, kako dober ali slab se vam zdi vsak izmed njih za vodenje naše države: zelo dober, precej dober, precej slab ali zelo slab način vodenja naše države?

<i>en odgovor v vsaki vrstici</i>		zelo dober	precej dober	precej slab	zelo slab	ne vem	b.o.
V225	Imeti močnega voditelja, ki odloča brez parlamenta in volitev.	6,4	18,7	35,9	34,8	4,0	0,3
V226	Da o tem, kaj je najbolje za državo, odločajo strokovnjaki in ne vlada.	21,7	54,4	15,3	2,1	5,9	0,6
V227	Da državo vodi vojska.	0,6	3,6	26,6	66,5	2,5	0,2
V228	Da imamo demokratičen politični sistem.	31,3	51,3	9,6	2,1	5,4	0,3

**Q67** Pred vami je nekaj mnenj, ki jih imajo ljudje o demokratičnem političnem sistemu. Povejte mi prosim, ali s temi mnenji močno soglašate, soglašate, ne soglašate, ali sploh ne soglašate?

<i>en odgovor v vsaki vrstici</i>		močno soglašam	soglašam	ne soglašam	sploh ne soglašam	ne vem	b.o.
V229	Demokracija ima morda svoje slabe plati, vendar je boljše kot druge oblike vladanja.	16,8	68,2	8,1	0,8	5,5	0,6
V230	Gospodarstvo v demokraciji deluje slabo.	3,2	36,0	48,6	2,9	8,8	0,5
V231	V demokraciji je preveč neodločnosti in preprirov.	8,1	55,7	28,5	1,7	5,5	0,6
V232	Demokracije niso uspešne pri ohranjanju reda.	3,9	39,5	45,4	3,1	7,5	0,6

**Q68** Prosim vas, da mi za vsako od naštetih stvari poveste, ali jo lahko po vašem mnenju vedno opravičimo, ali je nikoli ne moremo opravičiti, ali pa gre za nekaj vmesnega?

<b>zahtevati od države ugodnosti, ki ti ne pripadajo</b>		1	2	3	4	5	6	7	8	9	10	88	99
V233	nikoli ne moremo opravičiti	45,1	15,4	13,1	7,7	8,0	3,3	2,2	1,5	0,8	1,5	1,2	0,2
lahko vedno opravičimo												ne vem	b.o.

<b>goljufati pri davkih, če se pokaže priložnost</b>		1	2	3	4	5	6	7	8	9	10	88	99
V234	nikoli ne moremo opravičiti	62,9	14,4	8,1	3,7	5,1	1,8	1,1	1,0	0,4	1,2	0,4	0,1
lahko vedno opravičimo												ne vem	b.o.

<b>vzeti in se voziti z avtom, ki ni tvoj (vožnja za zabavo)</b>		1	2	3	4	5	6	7	8	9	10	88	99
V235	nikoli ne moremo opravičiti	78,7	9,4	4,3	1,7	2,3	0,9	1,0	0,5	0,1	0,8	0,4	0,1
lahko vedno opravičimo												ne vem	b.o.

<b>kaditi marihuano ali hašiš</b>		1	2	3	4	5	6	7	8	9	10	88	99
V236	nikoli ne moremo opravičiti	68,5	7,8	5,6	3,9	6,0	2,0	1,5	1,7	0,7	1,9	0,4	0,0
lahko vedno opravičimo												ne vem	b.o.

<b>lagati zaradi osebne koristi</b>		1	2	3	4	5	6	7	8	9	10	88	99
V237	nikoli ne moremo opravičiti	61,6	13,1	8,6	4,0	5,3	2,9	1,6	1,4	0,3	0,8	0,4	0,0
lahko vedno opravičimo												ne vem	b.o.

<b>poročen moški ali poročena ženska imata avanturo</b>		1	2	3	4	5	6	7	8	9	10	88	99
V238	nikoli ne moremo opravičiti	51,3	12,7	8,6	5,1	10,3	3,9	2,4	2,3	0,6	1,4	1,3	0,1
lahko vedno opravičimo												ne vem	b.o.

V239	<b>sprejemanje podkupnine na službenem položaju</b>											88	99
	1	2	3	4	5	6	7	8	9	10			
	77,8	9,9	4,2	1,6	2,5	1,5	0,9	0,7	0,5	0,2			
	nikoli ne moremo opravičiti					lahko vedno opravičiti					ne vem	b.o.	
V240	<b>homoseksualnost</b>											88	99
	1	2	3	4	5	6	7	8	9	10			
	46,3	5,3	4,0	2,3	10,4	3,4	3,8	5,0	3,1	13,5			
	nikoli ne moremo opravičiti					lahko vedno opravičiti					ne vem	b.o.	
V241	<b>splav</b>											88	99
	1	2	3	4	5	6	7	8	9	10			
	18,8	4,3	5,1	3,6	14,4	7,5	6,4	11,9	6,2	20,1			
	nikoli ne moremo opravičiti					lahko vedno opravičiti					ne vem	b.o.	
V242	<b>točitev</b>											88	99
	1	2	3	4	5	6	7	8	9	10			
	11,2	2,7	4,1	4,7	17,1	9,4	6,6	14,2	6,3	22,6			
	nikoli ne moremo opravičiti					lahko vedno opravičiti					ne vem	b.o.	
V243	<b>evtanazija (končati življenje nezdravljivo bolnega)</b>											88	99
	1	2	3	4	5	6	7	8	9	10			
	21,7	6,2	4,1	3,0	13,3	6,1	7,9	12,6	6,2	15,9			
	nikoli ne moremo opravičiti					lahko vedno opravičiti					ne vem	b.o.	
V244	<b>samomor</b>											88	99
	1	2	3	4	5	6	7	8	9	10			
	48,9	9,9	7,3	4,2	10,5	3,6	3,7	3,5	1,2	4,5			
	nikoli ne moremo opravičiti					lahko vedno opravičiti					ne vem	b.o.	
V245	<b>kupovanje stvari ali storitev brez računa, da se izogneš plačilu davka</b>											88	99
	1	2	3	4	5	6	7	8	9	10			
	42,5	10,7	8,6	6,6	13,2	3,9	3,8	4,3	1,6	3,4			
	nikoli ne moremo opravičiti					lahko vedno opravičiti					ne vem	b.o.	
V246	<b>priložnostni spolni odnosi</b>											88	99
	1	2	3	4	5	6	7	8	9	10			
	44,3	10,5	6,3	4,7	10,5	4,0	4,5	4,8	1,6	6,0			
	nikoli ne moremo opravičiti					lahko vedno opravičiti					ne vem	b.o.	
V247	<b>izogibanje plačila na javnih prevoznih sredstvih</b>											88	99
	1	2	3	4	5	6	7	8	9	10			
	58,9	10,5	8,8	4,8	5,9	2,4	2,9	2,4	0,7	2,0			
	nikoli ne moremo opravičiti					lahko vedno opravičiti					ne vem	b.o.	
V248	<b>prostitucija</b>											88	99
	1	2	3	4	5	6	7	8	9	10			
	56,3	9,4	7,1	5,2	8,6	2,6	2,6	2,5	1,1	2,3			
	nikoli ne moremo opravičiti					lahko vedno opravičiti					ne vem	b.o.	
V249	<b>znanstveni poskusi na človeških zarodkih</b>											88	99
	1	2	3	4	5	6	7	8	9	10			
	66,1	7,8	5,3	3,1	6,7	2,4	2,3	0,9	0,9	1,7			
	nikoli ne moremo opravičiti					lahko vedno opravičiti					ne vem	b.o.	
V250	<b>genetski poskusi s hrano</b>											88	99
	1	2	3	4	5	6	7	8	9	10			
	51,9	9,5	7,3	5,6	10,1	3,7	3,2	2,7	0,8	2,3			
	nikoli ne moremo opravičiti					lahko vedno opravičiti					ne vem	b.o.	

		oplođitev z biomedicinsko pomočjo											
		1	2	3	4	5	6	7	8	9	10	88	99
V251	nikoli ne moremo opravičiti	11,2	3,4	2,1	2,9	10,2	5,3	8,0	12,2	10,0	31,9	2,5	0,3
		lahko vedno opravičimo										ne vem	b.o.

		smrtna kazen											
		1	2	3	4	5	6	7	8	9	10	88	99
V252	nikoli ne moremo opravičiti	29,8	7,4	5,3	3,4	11,5	5,5	6,7	9,4	4,8	12,1	3,8	0,4
		lahko vedno opravičimo										ne vem	b.o.

**Q69** Za katero od naslednjih geografskih skupin bi rekli, da ji predvsem pripadate?

**Q70** In katera je naslednja skupina?

<i>en odgovor v vsakem stolpcu</i>		prvi izbor	drugi izbor
A	kraj ali mesto, kjer živite	49,7	18,6
B	regija, kjer živite	10,5	25,9
C	Slovenija	31,0	38,1
D	Evropa	3,6	10,7
	svet kot celota	4,8	4,5
	ne vem	0,2	1,3
	b.o.	0,2	0,8
		V253	V254

(Vprašaj VSE!!!)

**Q71** Ali imate slovensko državljanstvo?

V255	1 - da	99,0
	2 - ne	1,0
	8 - ne vem	0,1
	9 - b.o.	0,0

**Q72** V kolikšni meri ste ponosni na to, da ste slovenski državljan?

V256	1 - zelo ponosen	61,2
	2 - precej ponosen	29,9
	3 - malo ponosen	5,3
	4 - sploh nisem ponosen	1,0
	7 - se ne nanaša, nimam državljanstva	1,5
	8 - ne vem	0,8
	9 - b.o.	0,2

**Q73** Nekateri ljudje imajo določene strahove glede nadaljnega razvoja Evropske unije. Navedel vam bom nekaj stvari, za katere nekateri pravijo, da se jih bojijo. Za vsako stvar posebej mi povejte, kako to skrbi vas osebno: ali vas zelo skrbi, ali vas sploh ne skrbi, ali kaj vmes..

		Zmanjšanje socialne varnosti.											
		1	2	3	4	5	6	7	8	9	10	88	99
V257	zelo me skrbi	27,6	12,2	14,5	10,3	12,2	3,8	4,3	5,4	2,1	6,3	1,1	0,2
		sploh me ne skrbi										ne vem	b.o.

		Izgubljanje nacionalne identitete in kulture.											
		1	2	3	4	5	6	7	8	9	10	88	99
V258	zelo me skrbi	20,8	12,4	14,6	9,2	13,8	4,3	4,8	6,4	3,7	8,2	1,6	0,2
		sploh me ne skrbi										ne vem	b.o.

		Plačevanje vedno višjih prispevkov Evropski uniji.											
		1	2	3	4	5	6	7	8	9	10	88	99
V259	zelo me skrbi	36,5	15,9	12,9	7,8	11,0	3,0	3,7	3,2	1,4	3,5	1,2	0,1
		sploh me ne skrbi										ne vem	b.o.

V260	<b>Zmanjšanje vpliva Slovenije v svetu.</b>												
	16,1	8,9	10,7	9,9	15,6	5,6	7,3	8,2	4,6	10,7	2,3	0,2	
	zelo me skrbi										sploh me ne skrbi	ne vem	b.o.

V261	<b>Izguba delovnih mest v Sloveniji.</b>												
	41,6	14,0	11,1	7,0	8,5	2,7	3,9	3,4	2,4	4,6	0,7	0,1	
	zelo me skrbi										sploh me ne skrbi	ne vem	b.o.

**Q74** Nekateri pravijo, da bi se morala širitev Evropske unije nadaljevati, drugi pa pravijo, da je šla širitev že predaleč. Kaj pa vi? Ocenite s pomočjo lestvice.

V262	<b>širitev naj se nadaljuje</b>						<b>širitev je šla že predaleč</b>					ne vem	b.o.
	11,7	5,4	8,6	7,0	21,1	6,7	7,2	7,7	5,9	11,3	6,7	0,9	

**Q75** Če bi bile jutri volitve v Državni zbor, ali bi volili, ali ne bi volili?

V263	1 - da, bi volil	70,6
	2 - ne, ne bi volil	25,1
	7 - nimam volilne pravice	0,5
	8 - ne vem	3,5
	9 - b.o.	0,2

**Q75a** Za katero stranko bi volili? (en odgovor)

V264	01 - DESUS - Demokratska stranka upokojencev	5,6
	02 - LDS - Liberalna demokracija Slovenije	6,0
	03 - SLS - Slovenska ljudska stranka	4,3
	04 - SNS - Slovenska nacionalna stranka	5,9
	05 - SDS - Slovenska demokratska stranka	11,6
	06 - NSI - Nova Slovenija - Krščanska ljudska stranka	2,2
	07 - SD - Socialni demokrati	12,6
	08 - ZARES - Stranka nove politike	5,3
	09 - LIPA	0,7
	66 - druga stranka, katera? (anketar, vpiši!):	0,5
	77 - se ne nanaša	27,5
	88 - ne vem	14,3
	99 - b.o.	3,4

(Anketar: odgovarjajo samo tisti, ki ne bi volili (Q75 = 2, 8 ali 9) in tisti, ki se pri vprašanju Q75a niso opredelili (Q75a = 88 ali 99))

**Q75b** Pa vendarle, katera stranka vam je vsaj nekoliko bližja kot ostale? (en odgovor)

V265	01 - DESUS - Demokratska stranka upokojencev	2,3
	02 - LDS - Liberalna demokracija Slovenije	3,2
	03 - SLS - Slovenska ljudska stranka	2,4
	04 - SNS - Slovenska nacionalna stranka	2,9
	05 - SDS - Slovenska demokratska stranka	3,6
	06 - NSI - Nova Slovenija - Krščanska ljudska stranka	0,4
	07 - SD - Socialni demokrati	3,1
	08 - ZARES - Stranka nove politike	1,7
	09 - LIPA	0,7
	66 - druga stranka, katera? (anketar, vpiši!):	0,4
	77 - se ne nanaša	54,6
	88 - ne vem	17,7
	99 - b.o.	7,1

Odgovarjajo VSI!!!

**Q75s Ali ste leta 2004 volili poslance za Državni zbor? (Če da)  
Za kandidata katere stranke ste volili? (en odgovor)**

01 - DESUS - Demokratska stranka upokojencev	3,7
02 - LDS - Liberalna demokracija Slovenije	15,2
03 - SLS - Slovenska ljudska stranka	3,4
04 - SNS - Slovenska nacionalna stranka	4,0
05 - SDS - Slovenska demokratska stranka	15,9
06 - NSI - Nova Slovenija - Krščanska ljudska stranka	2,6
07 - SD - Socialni demokrati	6,7
66 - druga stranka, katera? (anketar, vpiši!):	0,8
77 - ni volil	25,8
88 - ne vem	18,4
99 - b.o.	3,7

**Q76 Kaj mislite o ljudeh, ki prihajajo v Slovenijo na delo iz manj razvitih držav? Kaj od naštetega bi morala po vaši oceni narediti vlada?**

V266	1 - A dovoliti vsakemu, ki to želi, da lahko pride	10,3
	2 - B dovoliti ljudem, da lahko prihajajo tako dolgo, dokler je zanje dovolj dela	54,0
	3 - C strogo omejiti število tujcev, ki lahko pridejo v Slovenijo	29,7
	4 - D prepovedati ljudem iz drugih držav prihajanje v Slovenijo	4,2
	8 - ne vem	1,5
	9 - b.o.	0,4

**Q77 O terorizmu slišimo vsak dan. Načeloma mu vsi nasprotujejo, pa vendar so pogledi nanj različni. Navedel vam bom dve trditvi, vi pa povejte, katera boljše opisuje vaš pogled na terorizem.**

V267	1 - A V določenih okoliščinah je terorizem lahko upravičen.	7,2
	2 - B Terorizem je v vsakem primeru vreden obsojanja.	88,7
	3 - nič od navedenga	2,3
	8 - ne vem	1,4
	9 - b.o.	0,4

**Q78 Prebral vam bom nekaj parov nasprotujočih si trditev, vi pa povejte, kam bi se uvrstili na spodnji lestvici.**

V268	Priseljenci jemljejo delovna mesta Slovincem.					Priseljenci ne jemljejo delovnih mest Slovincem.					ne vem	b.o.
	1	2	3	4	5	6	7	8	9	10	88	99
	16,5	7,5	11,4	8,6	15,7	5,1	7,6	11,0	5,4	9,0	1,8	0,4

V269	Priseljenci ogrožajo kulturno življenje Slovenije.					Priseljenci ne ogrožajo kulturnega življenja Slovenije.					ne vem	b.o.
	1	2	3	4	5	6	7	8	9	10	88	99
	10,2	8,4	9,2	9,4	13,7	7,0	7,9	11,6	7,3	13,2	1,9	0,3

V270	Zaradi priseljencev se povečuje število kaznivih dejanj.					Zaradi priseljencev se ne povečuje število kaznivih dejanj.					ne vem	b.o.
	1	2	3	4	5	6	7	8	9	10	88	99
	15,4	11,5	14,1	10,9	16,5	6,2	5,5	6,7	2,8	6,0	4,0	0,4

V271	Priseljenci obremenjujejo socialni sistem države.					Priseljenci ne obremenjujejo socialnega sistema države.					ne vem	b.o.
	1	2	3	4	5	6	7	8	9	10	88	99
	17,9	11,4	13,5	9,6	16,9	5,9	5,3	6,8	3,2	4,7	4,3	0,5

V272	Delež priseljencev bo v prihodnje predstavljal grožnjo družbi.					Delež priseljencev v prihodnje ne bo predstavljal grožnje družbi.					ne vem	b.o.
	1	2	3	4	5	6	7	8	9	10	88	99
	14,5	10,0	12,5	9,2	18,6	5,7	6,7	8,1	4,3	6,3	3,8	0,4

V273	Za družbo je boljše, če priseljenci ohranijo svoje običaje in tradicijo.					Za družbo je boljše, če priseljenci ne ohranijo svojih običajev in tradicije.					ne vem b.o.	
	1	2	3	4	5	6	7	8	9	10	88	99
	13,0	7,3	8,4	7,5	21,5	7,5	6,2	9,7	5,1	10,2	3,3	0,4

**Q79 Ali soglašate ali ne soglašate z naslednjima trditvama?**

en odgovor v vsaki vrstici		močno soglašam	soglašam	ni niti	ne soglašam	sploh ne soglašam	ne vem	b.o.
V274	Zaradi števila priseljencev v Sloveniji se včasih počutim kot tujec.	6,1	17,2	19,1	41,7	14,4	1,2	0,2
V275	Dandanes je v Sloveniji preveč priseljencev.	8,6	32,6	22,3	27,5	5,9	2,9	0,3

**Q80 Nekateri menijo, da so stvari, ki jih bom prebral, pomembne za to, da bi nekdo lahko bil pravi Slovenec, spet drugi pa menijo, da niso pomembne. Kaj pa vi mislite, kako pomembno je...?**

en odgovor v vsaki vrstici		zelo pomembno	malo pomembno	ni pomembno	sploh ni pomembno	ne vem	b.o.
V276	da je rojen v Sloveniji	40,9	24,9	28,5	4,8	0,7	0,2
V277	da spoštuje slovenske politične institucije in zakone	75,2	18,5	4,8	1,0	0,3	0,3
V278	da ima prednike iz Slovenije	32,6	32,1	28,6	5,9	0,4	0,3
V279	da zna govoriti slovensko	86,5	11,2	1,8	0,2	0,2	0,2
V280	da je večino življenja preživel v Sloveniji	37,4	31,4	26,8	3,6	0,6	0,2

**Q81 Kako pogosto spremljate politiko preko poročil na televiziji, po radiu ali v dnevnikih časopisih?**

V281	1 - vsak dan	42,8
	2 - večkrat na teden	20,5
	3 - enkrat ali dvakrat na teden	13,5
	4 - manj pogosto	16,9
	5 - nikoli	5,9
	8 - ne vem	0,3
	9 - b.o.	0,2

**Q82 Ali mi lahko poveste svoje mnenje o naslednjih dveh trditvah? Ali z njima soglašate, ali ne soglašate?**

en odgovor v vsaki vrstici		močno soglašam	soglašam	ni niti	ne soglašam	sploh ne soglašam	ne vem	b.o.
V282	Če ima nekdo informacije, ki bi lahko pomagale, da bi sodišče pravično razsodilo, bi jih moral posredovati oblastem.	41,7	48,2	5,4	2,3	0,4	1,5	0,4
V283	Ljudje bi se morali brigati predvsem zase, ne bi se smeli pretirano ukvarjati s tem, kaj govorijo in počnejo drugi.	30,6	50,0	10,9	6,0	0,7	1,3	0,4

**Q83** Koliko vas skrbijo življenjske razmere ... ?

<i>en odgovor v vsaki vrstici</i>		zelo močno	močno	do neke mere	le malo	sploh nič	ne vem	b.o.
V284	vaše ožje družine	46,1	28,1	20,4	3,2	2,1	0,2	0,0
V285	ljudi v vaši soseščini	5,9	20,3	48,2	17,1	8,2	0,2	0,1
V286	ljudi v regiji, kjer živite	4,0	13,3	51,0	21,7	9,1	0,7	0,2
V287	Slovencev	6,9	22,2	50,4	13,8	6,2	0,4	0,1
V288	Evropejcev	1,6	8,5	44,4	29,6	14,9	1,0	0,2
V289	vseh ljudi na svetu	4,2	10,3	46,9	25,6	12,2	0,7	0,2

**Q84** In koliko vas skrbijo življenjske razmere ... ?

<i>en odgovor v vsaki vrstici</i>		zelo močno	močno	do neke mere	le malo	sploh nič	ne vem	b.o.
V290	starejših ljudi v Sloveniji	18,4	34,9	37,5	7,0	1,9	0,3	0,2
V291	nezaposlenih ljudi v Sloveniji	14,1	32,1	40,3	9,7	3,4	0,3	0,2
V292	priseljencev, ki živijo v Sloveniji	2,5	9,7	45,5	29,6	11,9	0,7	0,2
V293	bolnih in invalidnih ljudi v Sloveniji	16,2	39,1	36,5	5,9	1,8	0,2	0,4
V294	otrok v revnih slovenskih družinah	27,2	39,0	28,0	4,3	1,2	0,2	0,3

**Q85** Spodaj so navedene nekatere trditve o okolju. Prosim vas, da mi za vsako od njih poveste, ali z njo močno soglašate, soglašate, ne soglašate ali sploh ne soglašate.

<i>en odgovor v vsaki vrstici</i>		močno soglašam	soglašam	ne soglašam	sploh ne soglašam	ne vem	b.o.
V295	Dal bi del svojega dohodka, če bi bil prepričan, da bo ta denar uporabljen za preprečevanje onesnaževanja okolja.	13,3	63,8	17,7	2,9	1,9	0,4
V296	Približujemo se zgornji meji števila prebivalcev, ki jih Zemlja lahko preživi.	8,4	47,2	31,3	2,2	10,6	0,4
V297	Ko se ljudje vmešavajo v naravo, pogosto pride do katastrofalnih posledic.	35,4	58,4	4,5	0,3	1,4	0,1
V298	Človeška iznajdljivost bo poskrbela, da bo Zemlja preživela.	4,9	44,1	37,6	4,4	8,6	0,5
V299	Modernemu industrijskemu razvoju navkljub bo narava ohranila ravnovesje.	2,3	29,0	51,0	7,5	9,9	0,3
V300	Poslanstvo ljudi je obvladovanje narave.	6,8	39,1	39,0	9,3	5,5	0,4
V301	Če bodo šle stvari naprej v tej smeri, bomo kmalu doživeli veliko ekološko katastrofo.	29,7	57,1	8,7	0,7	3,6	0,3

**M0** Ali ste sedaj oz. ste bili v zadnje pol leta zaposleni ali opravljali kakršnokoli delo za plačilo (tudi honorarno, študentsko delo, ipd.)?

1 - da	60,3
2 - ne	39,6
9 - ne vem, b.o.	0,2



**SLEDI ŠE NEKAJ VPRAŠANJ O PSIHOLOŠKEM NASILJU NA DELOVNEM MESTU.**

**M1** Kako pogosto ste bili izpostavljeni naslednjim negativnim dejanjem na delovnem mestu v zadnjih šestih mesecih?

en odgovor v vsaki vrstici		niko-	vča-	mese-	teden	dne-	ni	ne
		li	sih	čno	-sko	vno	zapo-	vem
							slen	b.o.
a)	Nekdo je zadrževal informacije, kar je vplivalo na opravljanje dela.	36,7	19,0	1,2	1,4	1,3	39,0	1,4
b)	Neželena pozornost spolne narave.	53,4	4,9	0,4	0,5	0,3	39,0	1,4
c)	Poniževanje ali posmehovanje v zvezi z delom.	44,4	13,3	0,8	0,7	1,0	39,0	0,8
č)	Opravljal ste delovne naloge pod ravnjo vaših zmožnosti in sposobnosti.	36,2	19,0	1,5	0,7	2,6	39,0	0,9
d)	Odvzem odgovornosti na ključnih področjih dela ali zamenjava le-teh z nepomembnimi ali neprijetnimi nalogami.	46,9	10,6	0,9	0,6	0,7	39,0	1,3
e)	Opravljanje in širjenje govoric o vas.	34,1	20,7	1,3	1,3	0,5	39,0	3,0
f)	Ignoriranje, izključevanje ali bojkotiranje.	47,1	10,6	0,7	1,2	0,2	39,0	1,2
g)	Žaljenje ali neprijetno komentiranje vaše osebnosti (npr. navad in okolja, iz katerega izhajate), vaših stališč ali vašega zasebnega življenja.	43,8	14,1	1,0	0,4	0,6	39,0	1,2
h)	Izpostavljenost glasnemu zmerjanju ali spontani jezi oz. besu.	45,9	12,4	0,5	0,9	0,6	39,0	0,7
i)	Zastraševanje, npr. kazanje s prstom na vas, vdiranje v vaš zasebni prostor, odiranje, blokiranje poti.	53,2	6,1	0,5	0,3	0,2	39,0	0,7
j)	Namigovanje, da bi morali dati odpoved.	55,6	4,0	0,2	0,4	0,1	39,0	0,7
k)	Grožnje s fizičnim nasiljem.	57,8	2,3	0,1	0,1	0,0	39,0	0,7
l)	Nenehno opozarjanje na vaše zmote ali napake.	47,7	10,8	0,6	0,5	0,5	39,0	0,9
m)	Ignoriranje ali sovražno odzivanje na vašo navzočnost.	53,3	5,9	0,4	0,4	0,3	39,0	0,7
n)	Vztrajno kritiziranje vašega dela in naporov.	49,7	8,9	0,6	0,4	0,4	39,0	1,0
o)	Ignoriranje vaših mnenj in pogledov.	44,4	13,5	1,0	0,9	0,3	39,0	0,9
p)	Žaljiva sporočila, telefonski klici ali elektronska pošta.	57,0	2,6	0,4	0,0	0,2	39,0	0,8
q)	Šale na vaš račun s strani ljudi, s katerimi se ne razumete najbolje.	47,9	11,2	0,3	0,3	0,2	39,0	1,1
r)	Sistematično dodeljevanje nalog, ki brez dvoma ne sodijo v opis vaših del in nalog, npr. zasebni opravki.	49,6	8,9	0,4	0,6	0,5	39,0	1,0
s)	Dodeljevanje nalog z nesmiselnimi ali neizvedljivimi cilji ali časovnimi roki.	46,3	11,6	0,9	1,0	0,4	39,0	0,9
š)	Neutemeljene izjave proti vam.	46,0	12,1	1,2	0,3	0,2	39,0	1,2
t)	Pretirano nadzorovanje vašega dela.	45,5	12,0	1,0	0,4	0,9	39,0	1,1
u)	Žaljive pripombe ali žaljivo vedenje v zvezi z vašo rasno ali etnično pripadnostjo.	57,9	1,7	0,2	0,0	0,3	39,0	1,0
v)	Pritiski, da ne bi uveljavljali neka-terih pravic, do katerih ste upravičeni (npr. bolniška odsotnost, koriščenje dopusta, vračilo potnih stroškov).	48,2	10,0	1,0	0,3	0,7	39,0	0,9
w)	Pretirano norčevanje iz vas in sarkazem.	56,4	3,2	0,1	0,3	0,2	39,0	0,8
x)	Grožnje o oteževanju vašega življenja, npr. z delom preko rednega delovnega časa, z nočnim delom, z nepriljubljenimi delovnimi nalogami.	51,4	7,0	0,3	1,0	0,4	39,0	0,9
y)	Poskusi iskanja pomanjkljivosti pri vašem delu.	46,3	12,1	0,6	0,7	0,4	39,0	1,0

<i>en odgovor v vsaki vrstici</i>		niko-	vča-	mese-	teden	dne-	ni	ne
		li	sih	čno	-sko	vno	izapo-	vem
		33,7	19,6	1,9	1,8	3,2	39,0	0,8
z)	Pretirana delovna obremenitev.							
ž)	Preselitev v drugi delovni prostor ali premestitev na drugo delovno mesto proti vaši volji.	53,7	5,3	0,8	0,0	0,2	39,0	1,0

**M2 Trpinčenje oz. psihično nasilje na delovnem mestu opredeljujemo kot: položaj, v katerem ena ali več oseb nenehno v daljšem časovnem obdobju zaznavajo svojo izpostavljenost negativnim dejanjem ene ali več oseb v razmerah, ko se tarče trpinčenja oz. psihičnega nasilja težko branijo proti takšnim dejanjem. Enkratnih incidentov ne štejemo za trpinčenje oz. psihično nasilje na delovnem mestu.**

Prosim, da glede na zgornjo opredelitev odgovorite, ali ste bili v zadnjih šestih mesecih izpostavljeni trpinčenju oz. psihičnemu nasilju na delovnem mestu?

1 - ne	54,0
2 - da, zelo redko	1,4
3 - da, občasno	3,4
4 - da, večkrat ne mesec	0,7
5 - da, večkrat na teden	0,5
6 - da, skoraj vsak dan	0,4
7 - se ne nanaša	39,5
9 - ne vem, b.o.	0,3

**M3 Kdaj se je trpinčenje oz. psihično nasilje na delovnem mestu začelo?**

1 - v zadnjih šestih mesecih	1,4
2 - pred 6 do 12 meseci	1,4
3 - pred 1 do 2 letoma	0,8
4 - pred več kot dvema letoma	2,4
7 - se ne nanaša	93,3
9 - ne vem, b.o.	0,7

**M4 Koliko ljudi vas je trpinčilo oz. izpostavljalo psihičnemu nasilju?**

Število moških - povprečno: 2,47	
Število žensk - povprečno: 2,61	
77 - se ne nanaša	93,4
99 - ne vem, b.o.	1,0

**M5 Kdo vas je trpinčil oz. izpostavljal psihičnemu nasilju?**

<i>en odgovor v vsaki vrstici</i>		da	ne	se ne nanaša	ne vem, b.o.
a)	nadrejeni ali srednji oz. višji menedžer/-ji	5,2	1,2	93,1	0,4
b)	kolega/-ica oz. kolegi/-ice	2,1	4,3	93,2	0,4
c)	podrejeni	1,0	5,4	93,2	0,4
d)	stranka/-e, študent/-ka oz. študenti/-ke	1,1	5,3	93,2	0,4

**M6 Koliko oseb v vašem delovnem okolju je bilo trpinčenih oz. izpostavljenih psihičnemu nasilju?**

1 - samo vi	0,6
2 - vi in več drugih sodelavcev / sodelavk	4,0
3 - vsi v vaši delovni skupini	1,7
7 - se ne nanaša	93,1
9 - ne vem, b.o.	0,7

**M7 Ste opazili ali bili priča trpinčenju oz. psihičnemu nasilju v vašem delovnem okolju v zadnjih šestih mesecih?**

1 - ne, nikoli	46,4
2 - da, vendar redko	5,6
3 - da, občasno	4,1
4 - da, pogosto	1,8
7 - se ne nanaša	41,6
9 - ne vem, b.o.	0,5

**M8 Ste bili žrtev trpinčenja oz. psihičnega nasilja na delovnem mestu kadarkoli v zadnjih petih letih?**

1 - da	11,4
2 - ne	47,2
7 - se ne nanaša	40,9
9 - ne vem, b.o.	0,6

**M9 Ste bili priča trpinčenju oz. psihičnemu nasilju v vašem delovnem okolju kadarkoli v zadnjih petih letih?**

1 - da	15,8
2 - ne	42,8
7 - se ne nanaša	40,8
9 - ne vem, b.o.	0,6

**S2 Navedel vam bom vrsto pojmov v parih, vas pa prosim, da v vsakem paru izberete enega od njih, tistega ki vam je po hitri presoji bliže oz. bolj simpatičen, vas bolj privlači. Četudi ne gre vedno za čista nasprotja med pojmom ali pa imate do obeh podoben odnos, izberite pojem, ki vam je vendarle nekoliko bližje. Izberite torej med pojmom ...**

<i>en odgovor v vsaki vrstici</i>				ne vem b.o.
a)	33,3 nenehne spremembe	ali	trdno zasidrani odnosi	61,6 3,1 2,1
b)	58,9 red in mir	ali	gibanje in novosti	37,9 1,4 1,8
c)	64,8 veselje do sprememb	ali	vezanost na tradicijo	30,6 2,8 1,8
d)	75,6 nove ideje	ali	uveljavljeni pogledi/nazori	20,0 2,5 1,9
e)	54,5 trdna pravila	ali	improvizacija	40,9 2,9 1,8
f)	50,4 ohranjanje tradicionalnega	ali	reforme	43,1 4,5 2,0
g)	56,0 presenečenja	ali	jasne, enoznačne razmere	38,1 4,0 2,0
h)	53,4 umestitev in podreditev	ali	protest, upor, nasprotovanje	36,1 7,8 2,8
i)	46,5 nove, doslej neznanе stvari	ali	znane stvari	48,7 2,9 2,0

**DEMOGRAFIJA****Q86 Spo1**

V302 1 - moški	46,0
2 - ženski	54,0

**Q87 Ali mi lahko poveste leto vašega rojstva?**

V303 do 30 let	20,1
31 do 45 let	25,8
46 do 60 let	27,2
61 let in več	27,0

**Q88 Ali ste po narodnosti Slovenec / Slovenka?**

V304	1 - da	93,0
	2 - ne	6,4
	8 - ne vem	0,1
	9 - b.o.	0,5

**Q89 Kakšne narodnosti ste?**

V305a,b	1 - Hrvat	1,3
	2 - Srb	2,0
	3 - Bošnjak	1,2
	4 - Musliman	0,4
	5 - Makedonec	0,2
	6 - Črnogorec	0,1
	7 - Italijan	0,0
	8 - Avstrijec	0,1
	9 - Madžar	0,1
	10 - Albanec	0,1
	11 - Rom	0,1
	12 - Rus	0,2
	13 - Sirijec	0,1
	14 - Ukrajinec	0,1
	15 - Romun	0,1
	77 - se ne nanaša	93,0
	88 - ne vem	0,1
	99 - b.o.	0,7

**Q90 Ali ste bili rojeni v Sloveniji?**

V306	1 - da	92,3
	2 - ne	7,7
	8 - ne vem	0,0
	9 - b.o.	0,0

**Q91 V kateri državi ste bili rojeni?**  
(Anketar: Samo vpiši, ne kodiraj!)

V307a,b	1 - Hrvaška	1,8
	2 - Srbija	1,2
	3 - Bosna	2,7
	4 - Makedonija	0,2
	5 - Črna Gora	0,2
	6 - Italija	0,4
	7 - Avstrija	0,4
	9 - Nemčija	0,3
	10 - Kosovo	0,1
	11 - Rusija	0,1
	12 - Sirija	0,1
	13 - Švica	0,1
	14 - Turkmenistan	0,1
	15 - Ukrajina	0,1
	16 - ZDA	0,1
	77 - se ne nanaša	92,3
	88 - ne vem	0,0
	99 - b.o.	0,0

**Q92 Katerega leta ste se prvič priselili v Slovenijo, da bi tu živeli?**

V308	1 - do leta 1974	3,5
	2 - od leta 1975 dalje	4,0

7777 - se ne nanaša	92,5
8888 - ne vem	0,1
9999 - b.o.	0,0

**Q93 Ali je bil vaš oče rojen v Sloveniji?**

V309 1 - da	85,9
2 - ne	13,5
8 - ne vem	0,4
9 - b.o.	0,1

**Q94 V kateri državi je bil rojen vaš oče?**

(Anketar: Samo vpiši, ne kodiraj!)

V310a,b 1 - Hrvaška	3,8
2 - Srbija	1,9
3 - Bosna	4,2
4 - Makedonija	0,4
5 - Črna Gora	0,4
6 - Italija	0,7
7 - Avstrija	0,4
8 - Madžarska	0,1
9 - Nemčija	0,1
10 - ZDA	0,1
11 - Avstrija	0,1
12 - Belgija	0,1
13 - Češka	0,2
14 - Francija	0,1
15 - Kosovo	0,1
16 - Nizozemska	0,1
17 - Palestina	0,1
18 - Rusija	0,2
19 - Sirija	0,1
20 - Turkmenistan	0,1
21 - Ukrajina	0,1
77 - se ne nanaša	85,9
88 - ne vem	0,1
99 - b.o.	0,7

**Q95 Ali je bila vaša mama rojena v Sloveniji?**

V311 1 - da	88,8
2 - ne	11,0
8 - ne vem	0,1
9 - b.o.	0,1

**Q96 V kateri državi je bila rojena vaša mama?**

(Anketar: Samo vpiši, ne kodiraj!)

V312a,b 1 - Hrvaška	3,6
2 - Srbija	1,3
3 - Bosna	3,7
4 - Makedonija	0,3
5 - Črna Gora	0,1
6 - Italija	0,5
7 - Avstrija	0,3
8 - Madžarska	0,1
9 - Nemčija	0,5
10 - Francija	0,1
11 - Jordanija	0,1
12 - Kosovo	0,1

13 - Rusija	0,1
14 - Ukrajina	0,1
77 - se ne nanaša	88,9
88 - ne vem	0,1
99 - b.o.	0,1

**Q97 Kakšen je vaš sedanji zakonski stan?**

V313 1 - poročen	50,3
2 - registrirana izvenzakonska skupnost	9,9
3 - vdovec, vdova	10,7
4 - razvezan	3,9
5 - poročen, a živi ločeno	0,4
6 - samski, nikoli poročen	23,7
8 - ne vem	0,3
9 - b.o.	0,9

**Q98 Ali ste že prej živeli v stalnem odnosu s partnerjem, ne da bi bili poročeni ali v registrirani izvenzakonski skupnosti?**

V314 1 - da	17,6
2 - ne	56,1
7 - se ne nanaša	24,8
8 - ne vem	0,0
9 - b.o.	1,5

Anketar: NE sprašuj poročenih in živečih v registriranih izvenzakonskih skupnostih (Q97 = 1 ali 2)

**Q99 Ali sedaj živite skupaj s partnerjem?**

V315 1 - da	3,9
2 - ne	32,8
7 - se ne nanaša	60,2
8 - ne vem	0,1
9 - b.o.	3,1

**Q100 Ali imate resno zvezo?**

V316 1 - da	7,2
2 - ne	23,9
7 - se ne nanaša	64,1
8 - ne vem	0,2
9 - b.o.	4,5

Anketar: Če je razvezan, ločen ali ovdovel (Q97 = 3, 4 ali 5) pojdi na Q105.

Anketar: Za poročene in živeče v registrirani izvenzakonski skupnosti (Q97 = 1 ali 2) vprašaj:

Ali ste bili pred sedanjo zvezo že poročeni oz. ste že živeli skupaj s partnerjem?

Anketar: Za samske (Q97 = 6) vprašaj:

**Q101 Ali ste že kdaj prej živeli skupaj s partnerjem?**

V317	1 - da	9,7
	2 - ne	70,7
	7 - se ne nanaša	15,0
	8 - ne vem	0,1
	9 - b.o.	4,5

**Q102 Ste bili s tem partnerjem poročeni ali ste živeli v registrirani izvenzakonski skupnosti?**

V318	1 - da, poročen	2,9
	2 - da, registrirana izvenzakonska skupnost	2,0
	3 - ne	4,5
	7 - se ne nanaša	90,3
	8 - ne vem	0,1
	9 - b.o.	0,3

**Q103 Ali ste kdaj prej živeli s tem partnerjem, ne da bi bili poročeni oz. ne da bi bili z njim v registrirani izvenzakonski skupnosti?**

V319	1 - da	1,8
	2 - ne	2,7
	7 - se ne nanaša	95,1
	8 - ne vem	0,0
	9 - b.o.	0,4

**Q104 Ali se je ta zveza končala zaradi ločitve ali zaradi smrti partnerja?**

V320	1 - ločitev	2,3
	2 - smrt partnerja	0,5
	7 - se ne nanaša	95,1
	8 - ne vem	0,1
	9 - b.o.	2,0

(Odgovarjajo VSI!!!)

**Q105 Koliko otrok imate?**

V321	Število otrok:	
	1 - enega	18,3
	2 - dva	38,2
	3 - tri	13,0
	4 - štiri	2,6
	5 - pet	0,2
	6 - šest	0,1
	7 - sedem in več	0,2
	00 - nima otrok	27,0
	99 - b.o.	0,2

**Q106 Če štejete vse vaše otroke, tudi umrle, katerega leta se je rodil vaš prvi otrok?**

V322	Leto:	
	1 - do leta 1970	23,0
	2 - od 1971 do 1980	16,8
	3 - od 1981 do 1990	15,2
	4 - od 1991 do 2000	9,9
	5 - po letu 2000	7,2
	7777 - se ne nanaša, nima otrok	26,8
	9999 - b.o.	1,2

**Q107 Kdo poleg vas še živi v vašem gospodinjstvu? Za vsako od naštetih skupin na seznamu povejte, ali živijo v vašem gospodinjstvu in koliko jih je?**

(Živeti v skupnem gospodinjstvu: preživeti v povprečju štiri ali več noči na teden v istem stanovanju. Pod otroke spadajo tudi otroci partnerja, posvojeni otroci in otroci v rejji)

	da	ne	ne		števílo				
			vem	b.o.	ČE DA:	povp.	ne vem	b.o.	se ne nanaša
V323 partner, mož, žena	63,1	36,5	0,0	0,4					
V324a otrok	50,1	49,7	0,0	0,2	V324b	1,66	0,0	1,6	49,7
V325a starši	25,1	74,6	0,0	0,3	V325b	1,69	0,0	1,8	74,6
V326a stari starši	3,7	95,9	0,0	0,4	V326b	1,26	0,0	0,7	95,9
V327a drugi sorodniki (bratje, sestre, ...)	15,2	84,6	0,0	0,3	V327b	1,31	0,0	0,8	84,6
V328a drugi nesorodniki	5,1	94,6	0,0	0,4	V328b	1,90	0,0	0,8	94,6

**Q108 Naštel vam bom nekaj dogodkov v družini, vi pa za vsakega povejte, ali ste ga že kdaj doživeli. Če ste ga že doživeli, povejte pri kateri starosti [prvič].**

	da	ne	ne		števílo				
			vem	b.o.	ČE DA:	starost	ne vem	b.o.	se ne nanaša
V329a smrt vašega otroka	5,4	94,4	0,0	0,2	V329b	40,79	0,1	0,6	94,4
V330a ločitev vašega otroka	4,3	95,5	0,0	0,2	V330b	56,78	0,4	0,7	95,5
V331a ločitev vaših staršev	7,5	92,4	0,0	0,1	V331b	13,85	0,3	0,5	92,4
V332a ločitev kakega drugega sorodnika	22,5	76,9	0,5	0,1	V332b	29,40	3,1	1,0	76,9
V333a smrt vašega očeta	56,6	43,2	0,1	0,1	V333b	34,86	2,8	2,6	43,2
V334a smrt vaše matere	41,8	57,8	0,0	0,4	V334b	42,17	2,2	2,3	57,8

**Q109 Pri kateri starosti ste končali svoje redno šolanje?**

Anketar: Če se anketiranec še šola vprašaj:

**Pri kateri starosti pričakujete, da boste končali svoje redno šolanje?**

V335 vpišite starost – povprečje:	19,74
00 - brez formalne izobrazbe	0,6
88 - ne vem	1,8
99 - b.o.	1,0

**Q110 Navedite zadnjo šolo, ki ste jo končali, redno ali izredno:**

V336 1 - nedokončana osnovna šola	3,7
2 - dokončana osnovna šola	17,5
3 - nedokončana strokovna ali srednja šola	2,0
4 - dokončana 2 ali 3 letna strokovna šola	23,3
5 - dokončana 4 letna srednja šola	31,2
6 - nedokončana višja ali visoka šola	3,0
7 - dokončana 2 letna višja šola	5,9
8 - dokončana visoka šola, fakulteta, akademija	10,8
9 - specializacija, magisterij, doktorat	2,3
88 - ne vem	0,1
99 - b.o.	0,4



**Q111 Ali ste trenutno zaposleni ali niste zaposleni?**

Anketar: Če ima več kot eno zaposlitev, upoštevaj le glavno zaposlitev.

V337	<b>JE ZAPOSLEN</b>	
	1 - 30 ur na teden ali več	45,2
	2 - manj kot 30 ur na teden	1,6
	3 - samozaposlen	4,7
	<b>NI ZAPOSLEN</b>	
	5 - upokojen	31,2
	6 - gospodinja, ni zaposlena drugje	2,5
	7 - študent	7,8
	8 - brezposeln	4,1
	9 - delovno nezmožen	0,7
	10 - drugo, kaj? (Anketar: vpiši)	2,0
	88 - ne vem	0,1
	99 - b.o.	0,1

Anketar: samo za nezaposlene, (Q111 = 5 do 10):

**Q11a Pomislite na vašo ZADNJO plačano zaposlitev, ki ste jo imeli. Ali ste bili zaposleni (za polni ali skrajšani delovni čas), ali samozaposleni?**

V338	1 - zaposlen	33,7
	2 - samozaposlen	1,8
	7 - nikoli ni imel plačane zaposlitve	10,9
	8 - ne vem	0,4
	9 - b.o.	1,6
	77 - se ne nanaša, je zaposlen	51,5

Anketar: če ima anketiranec plačano zaposlitev, (Q111 = 1, 2 ali 3):

**Q112 Kakšno delo oziroma poklic opravljate sedaj?**

Anketar: če sedaj ni zaposlen, pa je nekoč bil (Q111a = 1 ali 2):

**Kakšen je bil vaš zadnji (glavni) poklic pred upokojitvijo oz. preden ste izgubili zaposlitev?**

**POVEJTE PODROBEN NAZIV VAŠEGA DELOVNEGA MESTA IN NAZIV POKLICA:**  
 (Anketar, po potrebi vprašaj podrobnosti!)  
 - OPIŠITE, KAJ DELATE, KAKŠNE SO VAŠE GLAVNE ZADOLŽITVE;  
 - KAKŠNO USPOSOBLJENOST ZAHTEVA DELO (STOPNJA, VRSTA SPECIALIZACIJE);  
 - S KAKŠNIM ORODJEM ALI PRIPOMOČKI SI OBIČAJNO POMAGATE, KAKŠNISO MATERIALI,  
 S KATERIMI DELATE ALI JIH OBDELUJETE;  
 - KAKŠNE DOBRINE IN STORITVE OPRAVLJATE?

**Q112a V katerem poklicu delate, ali ste delali?**

(Anketar: po potrebi opiši poklic oziroma vrsto dela)

V339a Delovno mesto: \_\_\_\_\_

V339b Poklic: \_\_\_\_\_

V339c |\_\_|\_\_|\_\_|\_\_|\_\_| (Anketar: ne kodiraj!)

77777 - se ne nanaša  
 88888 - ne vem  
 99999 - b.o.

**PODATKI SO V DATOTEKI!!!**

**Q112s S kakšno dejavnostjo se ukvarja organizacija, v kateri ste zaposleni?**

1 - kmetijstvo, gozdarstvo, ribištvo	2,3
2 - rudarstvo	0,4
3 - predelovalna dejavnost (proizvodnja izdelkov, polizdelkov, strojev, naprav, opreme itd.)	23,0
4 - oskrba z električno energijo, plinom in vodo	1,8
5 - gradbeništvo	5,2
6 - trgovina	8,1
7 - gostinstvo in turizem	4,5
8 - promet, skladiščenje ter poštne in telekomunikacijske storitve	4,2
9 - finančno posredništvo (bančništvo, zavarovalništvo itd.)	2,9
10 - poslovanje z nepremičninami, dajanje strojev, opreme, vozil v najem in poslovne storitve (obdelava podatkov, računovodske storitve, raziskovanje in razvoj itd.)	1,7
11 - dejavnost javne uprave in obrambe, obvezno socialno zavarovanje	3,8
12 - izobraževanje	5,4
13 - zdravstvo in socialno varstvo	5,3
14 - dejavnost poslovnih, delodajalskih in strokovnih združenj ter sindikatov in verskih organizacij, rekreacijske, kulturne in športne dejavnosti ter druge storitvene dejavnosti (pralnice, čistilnice, frizerske in kozmetične storitve itd.)	2,7
15 - drugo	8,8
77 - se ne nanaša	10,9
99 - ne vem, b.o.	9,1

Za vse samozaposlene (Q111 = 3) in tiste, ki so bili v času zadnje zaposlitve samozaposleni (Q111a = 2).

**Q113 Koliko zaposlenih imate / ste imeli?**

V340 1 - nič	2,9
2 - 1 - 9	3,4
3 - 10 - 24	0,1
4 - 25 ali več	0,1
7 - se ne nanaša	93,3
8 - ne vem	0,1
9 - b.o.	0,0

Vprašaj vse, ki so trenutno zaposleni (Q111 = 1 ali 2) in tiste, ki pri zadnji zaposlitvi niso bili samozaposleni (Q111a = 1).

**Q114 Ali v vaši sedanji / zadnji službi nadzorujete / ste nadzorovali koga, ki vam je / je bil neposredno odgovoren?**

V341 1 - da	21,4
2 - ne	50,8
7 - se ne nanaša	19,4
8 - ne vem	0,1
9 - b.o.	8,2

**Q114a Koliko ljudi nadzorujete oziroma ste jim nadrejeni?**

V341a 1 - 1-9	13,6
2 - 10 - 24	2,9
3 - 25 ali več	3,7
7 - se ne nanaša	78,6
8 - ne vem	0,3
9 - b.o.	0,9

<b>D1</b>	<b>Kakšen je / je bil vaš položaj na delovnem mestu?</b>	
	1 - vodilni položaj na ravni podjetja, ustanove	7,9
	2 - vodstveni položaj na ravni delovne enote (vodja službe, sektorja, oddelka, ipd.)	10,2
	3 - neposredno vodenje in nadziranje dela izvršilnih delavcev (mojster, delovodja ipd.)	9,6
	4 - zaposlen, brez vodilnega, vodstvenega položaja (izvršilni delavec)	56,1
	7 - se ne nanaša	10,9
	8 - ne vem	0,7
	9 - brez odgovora	4,6
<b>D2</b>	<b>Ali delate / ste delali v zasebnem ali v javnem sektorju?</b>	
	1 - v državni / občinski upravi, vojski, policiji	5,8
	2 - v javnem zavodu (zdravstvo, šolstvo, itd.)	12,2
	3 - v javnem podjetju (energetika, promet, komunala, ipd.)	9,2
	4 - v podjetju v državni lasti	19,4
	5 - v podjetju v privatni lasti	34,0
	6 - v kmetijski zadrugi, kombinatu	0,8
	7 - kmet, kmetica	1,0
	8 - samozaposlen	3,5
	77 - se ne nanaša (nikoli ni bil zaposlen)	10,9
	88 - ne vem	0,7
	99 - b.o.	2,7
<b>D3</b>	<b>Koliko ljudi je zaposlenih v podjetju, kjer delate?</b>	
	Število zaposlenih - povprečje:	135,52
	0 - ni zaposlenih	0,7
	996 - 996 in več zaposlenih	12,7
	997 - se ne nanaša	10,9
	998 - ne vem	9,8
	999 - brez odgovora	9,7
<b>D4</b>	<b>Ali ste ste (bili) predstavnik delavcev oz. sindikalni zastopnik v podjetju, kjer ste (bili) zaposleni?</b>	
	1 - da	12,9
	2 - ne	73,0
	7 - se ne nanaša	10,9
	8 - ne vem	0,1
	9 - b.o.	3,1

Anketar: vprašaj tiste, ki živijo s partnerjem (Q97 = 1 ali 2 in Q99 = 1). Če ne živijo s partnerjem, nadaljuj na vprašanju Q121.

<b>Q115</b>	<b>Je bil vaš partner / zakonec rojen v Sloveniji?</b>	
V342	1 - da	57,8
	2 - ne	5,1
	7 - se ne nanaša, nima partnerja	35,9
	8 - ne vem	0,0
	9 - b.o.	1,1

**Q115a V kateri državi je bil vaš partner / zakonec rojen?**

V343 a,b	1 - Hrvaška	1,7
	2 - Srbija	0,4
	3 - Bosna in Hercegovina	1,8
	4 - Makedonija	0,3
	5 - Črna Gora	0,1
	6 - Italija	0,1
	7 - Avstrija	0,0
	8 - Madžarska	0,0
	9 - Nemčija	0,3
	77 - se ne nanaša	94,9
	88 - ne vem	0,0
	99 - b.o.	0,4

**Q116 Sprašujemo za vašega zakonca oz. partnerja. Navedite zadnjo šolo, ki jo je končal-a redno ali izredno:**

V344	1 - nedokončana osnovna šola	1,2
	2 - dokončana osnovna šola	9,7
	3 - nedokončana strokovna ali srednja šola	1,5
	4 - dokončana 2 ali 3 letna strokovna šola	17,3
	5 - dokončana 4 letna srednja šola	18,2
	6 - nedokončana višja ali visoka šola	1,4
	7 - dokončana 2 letna višja šola	3,1
	8 - dokončana visoka šola, fakulteta, akademija	9,1
	9 - specializacija, magisterij, doktorat	1,0
	77 - se ne nanaša	35,9
	88 - ne vem	0,1
	99 - b.o.	1,4

**Q117 Kakšna je njegova/njena sedanja delovna aktivnost: ali je sedaj zaposlen-a, ali ne? (Če ima več kot eno zaposlitev, upoštevajte le glavno zaposlitev.)**

V345	<b>JE ZAPOSLEN</b>	
	1 - 30 ur na teden ali več	32,9
	2 - manj kot 30 ur na teden	0,8
	3 - samozaposlen več	2,3
	<b>NI ZAPOSLEN</b>	
	5 - upokojen	19,5
	6 - gospodinja, ni zaposlena drugje	2,7
	7 - študent	0,6
	8 - brezposeln	3,2
	9 - ni zmožen opravljati dela	0,2
	10 - drugo, kaj?	0,7
	77 - se ne nanaša	35,9
	88 - ne vem	0,0
	99 - b.o.	1,0

**Q117a Pomislite na ZADNJO plačano zaposlitev partnerja. Ali je bil-a zaposlen-a (za polni ali skrajšani delovni čas), ali samozaposleni?**

V345a	1 - zaposlen	24,4
	2 - samozaposlen	1,6
	7 - se ne nanaša	36,0
	8 - ne vem	0,7
	9 - b.o.	1,2
	77 - partner je zaposlen	36,0

**Q118** Kakšen je sedanji poklic vašega partnerja / partnerke oz. zakonca? (zadnji poklic, če sedaj ni zaposlen.) Povejte podroben naziv delovnega mesta in naziv poklica partnerja / partnerke oz. zakonca:

Anketar: če ima partner plačano zaposlitev, (Q117 = 1, 2 ali 3):

**Q118** Kakšno delo oziroma poklic opravlja sedaj?

Anketar: če partner sedaj ni zaposlen, pa je nekoč bil (Q117a = 1 ali 2):

**Kakšen je bil zadnji (glavni) poklic partnerja pred upokojitvijo oz. preden je izgubil-a zaposlitev?**

*POVEJTE PODROBEN NAZIV DELOVNEGA MESTA IN NAZIV POKLICA:  
(Anketar, po potrebi vprašaj podrobnosti!)  
- OPIŠITE, KAJ DELA, KAKŠNE SO GLAVNE ZADOLŽITVE;  
- KAKŠNO USPOSOBLJENOST ZAHTEVA DELO (STOPNJA, VRSTA SPECIALIZACIJE);  
- S KAKŠNIM ORODJEM ALI PRIPOMOČKI SI OBIČAJNO POMAGA, KAKŠNI SO MATERIALI,  
S KATERIMI DELA ALI JIH OBDELUJE;  
- KAKŠNE DOBRINE IN STORITVE OPRAVLJA?*

**Q118a** V katerem poklicu dela, ali je delal?

(Anketar: po potrebi opiši poklic oziroma vrsto dela)

V346a Delovno mesto: \_\_\_\_\_  
\_\_\_\_\_  
\_\_\_\_\_

V346b Poklic: \_\_\_\_\_

V346c |\_\_|\_\_|\_\_|\_\_|\_\_| (Anketar: ne kodiraj!)

77777 - se ne nanaša  
88888 - ne vem  
99999 - b.o.

**PODATKI SO V DATOTEKI!!!**

Za vse samozaposlene partnerje (Q117 je 3) in tiste, ki so bili v času zadnje zaposlitve samozaposleni (Q117a je 2).

**Q119** Koliko zaposlenih ima / je imel-a?

V347	1 - nič	1,9
	2 - 1 - 9	1,5
	3 - 10 - 24	0,1
	4 - 25 ali več	0,1
	7 - se ne nanaša	96,0
	8 - ne vem	0,0
	9 - b.o.	0,3

Anketar: Vprašaj vse, katerih partnerji so trenutno zaposleni (Q117 = 1 ali 2) in tiste, katerih partnerji pri zadnji zaposlitvi niso bili samozaposleni (Q117a = 1).

**Q120 Ali v svoji sedanji službi nadzoruje koga, ki mu / ji je neposredno odgovoren?**  
(nadzoruje delo drugih zaposlenih)

V348	1 - da	14,3
	2 - ne	32,9
	7 - se ne nanaša	42,0
	8 - ne vem	1,0
	9 - b.o.	9,7

**Q120a Koliko ljudi partner nadzoruje oz. jim je nadrejen-a?**

V348a	1 - 1-9	8,2
	2 - 10 - 24	1,8
	3 - 25 ali več	2,9
	7 - se ne nanaša	85,7
	8 - ne vem	1,1
	9 - b.o.	0,4

(Vprašati VSE!!!)

**Q121 Ali ste bili v zadnjih 5 letih kdaj brezposelni in ste več kot tri mesece skupaj iskali zaposlitev?**

V349	1 - da	12,4
	2 - ne	86,2
	8 - ne vem	0,2
	9 - b.o.	1,2

Anketar: vprašaj tiste, ki živijo s partnerjem (Q97 = 1 ali 2 in Q99 = 1). Če ne živijo s partnerjem, nadaljuj na vprašanju Q123.

**Q122 Ali je bil vaš partner v zadnjih petih letih brezposelen več kot tri mesece skupaj?**

V350	1 - da	9,4
	2 - ne	51,8
	7 - se ne nanaša	35,9
	8 - ne vem	0,4
	9 - b.o.	2,4

(Vprašati VSE!!!)

**Q123 Ste bili v zadnjih petih letih kdaj odvisni od socialne pomoči?**

(anketar: socialna pomoč se ne nanaša na dodatke za brezposelnost, invalidnost ali pokojnino)

V351	1 - da	9,2
	2 - ne	90,3
	8 - ne vem	0,1
	9 - b.o.	0,4

Anketar: vprašaj tiste, ki živijo s partnerjem (Q97 = 1 ali 2 in Q99 = 1). Če ne živijo s partnerjem, nadaljuj na vprašanju Q125.

**Q124 Je bil vaš partner v zadnjih petih letih kdaj odvisen od socialne pomoči?**

V352	1 - da	4,0
	2 - ne	58,5
	7 - se ne nanaša	35,9
	8 - ne vem	0,3
	9 - b.o.	1,3

(Vprašati VSE!!!)

**Q125** Kolikšen je bil mesečni dohodek vseh članov vašega gospodinjstva (po odbitju davkov, obveznega socialnega zavarovanja in drugih dajatev) v zadnjem mesecu? Seštejte vse oblike dohodka: osebni dohodek, pokojnina, štipendija, dohodek od dela v obrti, kmetijstvu...

povprečje: 1550,89 €

V353	9996 - več kot 10.000 €	0,2
	9998 - ne vem	19,2
	9999 - brez odgovora	20,9
	0000 - brez dohodkov	0,2

**Q126** Ko ste bili stari 14 let, ali ste takrat živeli s svojimi starši?

V354	1 - da, z obema staršema	82,5
	2 - samo z očetom	2,7
	3 - samo z mamo	11,5
	4 - ne	3,1
	8 - ne vem	0,1
	9 - b.o.	0,1

**Q127** Katera je najvišja stopnja izobrazbe, ki jo je dosegel vaš oče [mama]?

Anketar: če je živel z obema staršema ali z očetom (Q126 = 1 ali 2), sprašuj za očeta, če je živel samo z mamo (Q126 = 3), sprašuj za mamo.

355	1 - nedokončana osnovna šola	7,5
	2 - dokončana osnovna šola	30,7
	3 - nedokončana strokovna ali srednja šola	1,1
	4 - dokončana 2 ali 3 letna strokovna šola	28,7
	5 - dokončana 4 letna srednja šola	13,5
	6 - nedokončana višja ali visoka šola	1,0
	7 - dokončana 2 letna višja šola	2,7
	8 - dokončana visoka šola, fakulteta, akademija	5,0
	9 - specializacija, magisterij, doktorat	1,2
	77 - se ne nanaša	3,1
	88 - ne vem	4,2
	99 - b.o.	1,3

**Q128** Ko ste bili stari 14 let, ali je bil vaš oče [mama] zaposlen, samozaposlen ali ni bil zaposlen?

V356	1 - da, zaposlen	63,6
	2 - da, samozaposlen	9,7
	3 - ni bil zaposlen	22,5
	7 - se ne nanaša	3,1
	8 - ne vem	0,5
	9 - b.o.	0,6

**Q129a** V katerem poklicu je delal vaš oče [mama]?

POVEJTE PODROBEN NAZIV DELOVNEGA MESTA IN NAZIV POKLICA:  
(Anketar, po potrebi vprašaj podrobnosti!)  
- OPIŠITE, KAJ DELA, KAKŠNE SO GLAVNE ZADOLŽITVE;  
- KAKŠNO USPOSOBLJENOST ZAHTEVA DELO (STOPNJA, VRSTA SPECIALIZACIJE);  
- S KAKŠNIM ORODJEJEM ALI PRIPOMOČKI SI OBIČAJNO POMAGA, KAKŠNI SO MATERIALI, S KATERIMI DELA ALI JIH OBDELUJE;  
- KAKŠNE DOBRINE IN STORITVE OPRAVLJA?

(Če je imel[a] več kot eno zaposlitev, upoštevajte le glavno zaposlitev)

V357a Delovno mesto: \_\_\_\_\_  
 \_\_\_\_\_  
 \_\_\_\_\_

V357b Poklic: \_\_\_\_\_

V357c |\_\_|\_\_|\_\_|\_\_|\_\_|\_\_| (Anketar: ne kodiraj!)

77777 – se ne nanaša  
 88888 – ne vem  
 99999 – b.o.

**PODATKI SO V DATOTEKI!!!**

Za samozaposlenega očeta [mamo]: Q128 je 2.

**Q130** Koliko zaposlenih je imel[a]?

V358	1 - nič	4,9
	2 - 1-9	3,5
	3 - 10-24	0,3
	4 - 25 ali več	0,1
	7 - se ne nanaša	90,3
	8 - ne vem	0,0
	9 - b.o.	0,9

**Q131** Ali je vaš oče [mama] pri svojem delu nadzoroval[a] druge?

V359	1 - da	15,0
	2 - ne	28,8
	7 - se ne nanaša	36,4
	8 - ne vem	2,1
	9 - b.o.	17,6

**Q131a** Koliko zaposlenih je vaš oče [mama] nadzoroval[a]?

V359a	1 - 1-9	6,4
	2 - 10 - 24	3,5
	3 - 25 ali več	2,9
	7 - se ne nanaša	85,0
	8 - ne vem	2,0
	9 - b.o.	0,1

**Q132** Prebral vam bom nekaj trditev, vi pa povejte, ali držijo za vaše starše v obdobju, ko ste bili vi stari približno 14 let?

Anketar: (če je živel samo z očetom (Q126 = 2) ne sprašuj V360, V361, V362)  
 (če je živel samo z mamo (Q126 = 3) ne sprašuj V364, V365, V366)

<i>en odgovor v vsaki vrstici</i>		do	le	se	ne	ne	b.o.	
		da	neke	neko-	ne	na-	ne	
			mere	liko		naša	vem	
V360	Mama je rada brala knjige.	34,3	18,8	9,6	28,7	5,8	1,2	1,7
V361	Z mamo sva se doma pogovarjala/i o politiki.	3,4	6,3	8,7	74,0	5,8	0,4	1,4
V362	Mama je rada spremljala poročila, novice.	34,9	21,4	9,7	25,3	5,8	1,3	1,7



<i>en odgovor v vsaki vrstici</i>		do	le	se	ne	ne	b.o.	
		da	mere	neko-	ne	na-	ve	
				liko		naša	vem	
V363	Starši so imeli finančne težave.	22,8	25,4	11,1	35,9	3,1	1,0	0,7
V364	Oče je rad bral knjige.	20,4	11,7	8,6	42,5	14,6	0,7	1,5
V365	Z očetom sva se doma pogovarjala o politiki.	8,1	10,2	10,8	54,5	14,6	0,4	1,5
V366	Oče je rad spremljal poročila, novice.	51,3	15,7	6,2	10,4	14,6	0,2	1,6
V367	Če se je pri hiši pokvarila kakšna večja stvar ali naprava so jo starši le s težavo nadomestili.	31,8	18,6	9,2	32,2	3,1	1,5	3,5

(Vprašaj VSE!!!)

**Q133 Kje ste živeli, ko ste bili stari 14 let? Vpiši kraj in državo.**

V368 a,b Vpiši:

0 - Slovenija	94,0
1 - Hrvaška	1,2
2 - Srbija	0,9
3 - Bosna	2,3
4 - Makedonija	0,2
5 - Črna Gora	0,1
6 - Italija	0,1
7 - Avstrija	0,2
9 - Nemčija	0,4
11 - Kosovo	0,1
12 - Rusija	0,1
13 - Sirija	0,1
14 - Ukrajina	0,1
888888 - ne vem	0,0
999999 - b.o.	0,2

**Q135 Velikost kraja, v katerem živite sedaj?**

1 - manj kot 2000 prebivalcev	49,1
2 - od 2000 do 5000	10,9
3 - od 5000 do 10.000	10,8
4 - od 10.000 do 20.000	7,3
5 - od 20.000 do 50.000	6,4
6 - od 50.000 do 100.000	0,8
7 - od 100.000 do 500.000	13,8
8 - več kot 500.000 prebivalcev	1,0

**Q139 Pogovor je anketiranca ...**

V375 1 - zelo zanimal	46,0
2 - do neke mere zanimal	49,6
3 - sploh ga ni zanimal	4,4

**Velikost naselja:**

1 - hiša na samem, zaselek ali manjša vas (oddaljena od pošte, šole, trgovine) z do 500 prebivalci	30,2
2 - vas, kraj (s šolo, pošto, trgovino), trg z nad 500 do 2000 prebivalci	22,6
3 - kraj z nad 2000 do 4000 prebivalci	6,6
4 - kraj z nad 4000 do 10.000 prebivalci	13,0
5 - kraj z nad 10.000 do 50.000 prebivalcev	12,7
6 - Maribor	4,1
7 - Ljubljana	10,8

**Tip krajevne skupnosti:**

1 - mestna	37,3
2 - primestna	17,3
3 - vaška	45,4

**Čas trajanja razgovora (oceni!):**

1 - do 45 minut	12,5
2 - 45 minut do 1 ure	36,5
3 - 1 ura do 1,15 ure	31,0
4 - 1,15 do 1,30 ure	14,2
5 - 1,30 do 1,45 ure	3,9
6 - 1,45 do 2 ure	1,2
7 - več kot 2 uri	0,7

## SLOVENSKO JAVNO MNENJE 2008/2

### EVROPSKA DRUŽBOSLOVNA RAZISKAVA (EUROPEAN SOCIAL SURVEY, ESS 2008)

**Osnovna vsebina projekta:** spremljanje medijev: televizije, radia, časopisov; uporaba interneta; zaupanje ljudem; pripravljenost pomagati drugim; vprašanja o vladi in politiki; zanimanje za politiko, zapletenost politike, ustvarjanje mnenja o političnih vprašanjih; zaupanje političnim ustanovam; udeležba na volitvah; katero stranko je volil na zadnjih volitvah; oblike politične participacije; kateri stranki je blizu; v kateri stranki je član; odnos do leve in desnice; zadovoljstvo z življenjem, gospodarskim stanjem, vlado, delovanjem demokracije, šolstvom in zdravstvom v Sloveniji; poenotenje Evropske unije; anketiranev odnos do priseljencev s podobnim oz. različnim narodnostnim izvorom kot ga ima večina prebivalcev Slovenije ter iz revnejših držav zunaj Evrope; vpliv priseljencev na gospodarstvo, kulturo in kvaliteto življenja; sreča, druženje s prijatelji, občutek varnosti v domači soseski ter skrb zaradi možnosti vloma ali nasilnega napada; verjetnost terorističnega napada; ocena zdravja, vernost in obiskovanje verskih obredov; državljanstvo; narodnostni izvor staršev; vprašanja o samostojnem življenju, zakonskem stanu ter številu otrok in vnukov; vprašanja o vlogi in delovanju socialne države, kako obdavčiti različno visoke dohodke; vprašanja o odnosih med generacijami in o tem kako razumemo starost in mladost; diskriminacija starejših oz. mlajših; povezanost generacij znotraj družine; vprašanja o članih anketirančevega gospodinjstva: število članov, spol, starost in sorodstvena sestava; izobrazba, zaposlitveni status anketiranca in partnerja; višina dohodkov gospodinjstva; izobrazba in poklic staršev; ukvarjanje s športom; vrednote: kateri od opisov različnih ljudi mu je podoben

**Mednarodna raziskava:** Evropska družboslovna raziskava (European Social Survey - ESS);  
Kordinacija mednarodnega projekta: Roger Jowell, The National Centre for Social Research, Velika Britanija; Nacionalni koordinator: Slavko Kurdija

**V raziskavi sodeluje 25 držav:** Avstrija, Belgija, Bolgarija, Ciper, Danska, Estonija, Finska, Francija, Nemčija, Madžarska, Irska, Latvija, Nizozemska, Norveška, Poljska, Portugalska, Romunija, Rusija, Slovaška, Slovenija, Španija, Švedska, Švica, Velika Britanija, Ukrajina. Mednarodna datoteka je dostopna na spletnem naslovu: <http://ess.nsd.uib.no/> ter v osrednjih nacionalnih podatkovnih arhivih in v ADP, FDV.

**Naročniki:** Agencija za raziskovalno dejavnost RS, Ministrstvo za delo, družino in socialne zadeve, Urad za makroekonomske analize in razvoj, Služba Vlade RS za razvoj; program SJM, nosilka programske skupine Brina Malnar, nosilec projekta Ivan Bernik.

**Ustanova izvajalka:** Univerza v Ljubljani, Fakulteta za družbene vede, Inštitut za družbene vede, Center za raziskovanje javnega mnenja in množičnih komunikacij

**Primerjalne raziskave:** SJM92/1, SJM94/2, SJM95/2, SJM04/2, SJM04/2, SJM06/1

**Raziskovalna skupina:** Niko Toš, Brina Malnar, Slavko Kurdija, Ivan Bernik, Mitja Hafner-Fink, Samo Uhan, Janez Štebe, Rebeka Falle, Tina Vovk, Matej Kovačič in Ivi Kecman, tajnica projekta

**Instrument in izvedba:** standardizirani vprašalniki; 120 posebej izbranih in izšolanih anketarjev

**Enota opazovanja in vzorec:** Raziskava je bila izvedena na reprezentativnem vzorcu (N=2250) prebivalcev Republike Slovenije starejših od 15 let (realizirani vzorec N=1286).

**Čas izvedbe raziskave:** oktober - december 2008

**Datoteka:** SJM08/2

**Uporaba:** Uporaba podatkov je dovoljena. Citiranje je obvezno. Avtorske pravice pridržane.

**Citiranje:** Malnar, B. in skupina: Evropska družboslovna raziskava – Slovensko javno mnenje 2008/2, Fakulteta za družbene vede, CJMMK, Ljubljana, 2008.

**A1** KARTICA 1 Prosimo ocenite, koliko časa na dan gledate televizijo na običajen dan v tednu? Odgovorite s pomočjo te kartice.

0 - sploh nič	3,4
1 - manj kot $\frac{1}{2}$ ure	9,2
2 - od $\frac{1}{2}$ ure do 1 ure	22,8
3 - več kot 1 uro do $1\frac{1}{2}$ ure	17,3
4 - več kot $1\frac{1}{2}$ ure, do 2 uri	17,2
5 - več kot 2 uri do $2\frac{1}{2}$ uri	11,5
6 - več kot $2\frac{1}{2}$ uri do 3 ure	7,9
7 - več kot 3 ure	10,7
8 - (ne vem)	0,1

**PRESKOK (A1=0-8); n=1242**

**A2** PONOVRNO KARTICA 1 Ponovno povejte za običajen dan v tednu, koliko od časa, ki ga porabite za gledanje televizije, gledate poročila ali oddaje s politično tematiko oziroma tematiko aktualnih dogodkov?

0 - sploh nič	6,6
1 - manj kot $\frac{1}{2}$ ure	34,7
2 - od $\frac{1}{2}$ ure do 1 ure	41,3
3 - več kot 1 uro do $1\frac{1}{2}$ ure	9,7
4 - več kot $1\frac{1}{2}$ ure, do 2 uri	3,9
5 - več kot 2 uri do $2\frac{1}{2}$ uri	1,7
6 - več kot $2\frac{1}{2}$ uri do 3 ure	0,8
7 - več kot 3 ure	1,1
8 - (ne vem)	0,2

**A3** PONOVRNO KARTICA 1 Koliko časa na dan poslušate radio na običajen dan v tednu?

0 - sploh nič	13,4
1 - manj kot $\frac{1}{2}$ ure	17,5
2 - od $\frac{1}{2}$ ure do 1 ure	16,7
3 - več kot 1 uro do $1\frac{1}{2}$ ure	7,6
4 - več kot $1\frac{1}{2}$ ure, do 2 uri	7,8
5 - več kot 2 uri do $2\frac{1}{2}$ uri	5,0
6 - več kot $2\frac{1}{2}$ uri do 3 ure	4,0
7 - več kot 3 ure	27,8
8 - (ne vem)	0,1
9 - (brez odgovora)	0,1

**PRESKOK (A3=0-8); n=1113**

**A4** PONOVRNO KARTICA 1 In koliko časa na običajen dan v tednu na radiu poslušate poročila ali oddaje s politično tematiko, oziroma tematiko aktualnih dogodkov?

0 - sploh nič	16,4
1 - manj kot $\frac{1}{2}$ ure	45,8
2 - od $\frac{1}{2}$ ure do 1 ure	23,3
3 - več kot 1 uro do $1\frac{1}{2}$ ure	5,8
4 - več kot $1\frac{1}{2}$ ure, do 2 uri	2,9
5 - več kot 2 uri do $2\frac{1}{2}$ uri	1,4
6 - več kot $2\frac{1}{2}$ uri do 3 ure	1,3
7 - več kot 3 ure	3,0
8 - (ne vem)	0,2

**A5** PONOVRNO KARTICA 1 Koliko časa na dan berete časopise na običajen dan v tednu?

0 - sploh nič	19,0
1 - manj kot $\frac{1}{2}$ ure	46,3
2 - od $\frac{1}{2}$ ure do 1 ure	23,8
3 - več kot 1 uro do $1\frac{1}{2}$ ure	6,1

4 - več kot 1½ ure, do 2 uri	2,6
5 - več kot 2 uri do 2½ uri	0,6
6 - več kot 2½ uri do 3 ure	0,6
7 - več kot 3 ure	0,7
8 - (ne vem)	0,1
9 - (brez odgovora)	0,1

**PRESKOK (A5=0-8); n=1041****A6 PONOVRNO KARTICA 1 In koliko tega časa porabite za branje o politiki oziroma aktualnih dogodkih?**

0 - sploh nič	22,2
1 - manj kot ½ ure	62,0
2 - od ½ ure do 1 ure	12,9
3 - več kot 1 uro do 1½ ure	1,5
4 - več kot 1½ ure, do 2 uri	0,3
5 - več kot 2 uri do 2½ uri	0,1
6 - več kot 2½ uri do 3 ure	0,5
7 - več kot 3 ure	0,1
8 - (ne vem)	0,3
9 - (brez odgovora)	0,2

**A7 KARTICA 2 Kako pogosto za osebno rabo uporabljate internet - svetovni splet ali elektronsko pošto - bodisi doma, bodisi v službi?**

0 - doma in v službi nimam dostopa	14,5
1 - nikoli	26,6
2 - manj kot enkrat mesečno	1,8
3 - enkrat mesečno	1,4
4 - nekajkrat mesečno	3,0
5 - enkrat tedensko	4,1
6 - večkrat tedensko	10,9
7 - vsak dan	37,3
8 - (ne vem)	0,1
9 - (brez odgovora)	0,3

**A8 KARTICA 3 Če govorimo na splošno, ali bi rekli, da večini ljudi lahko zaupamo, ali menite, da je treba biti z ljudmi zelo previden? Izberite ustrezno vrednost na lestvici od 0 do 10, pri čemer 0 pomeni, da je treba biti z ljudmi zelo previden, 10 pa, da večini ljudi lahko zaupamo.**

treba je biti zelo previden		večini ljudi (ne lahko zaupamo (ne vem) (b.o.)										
00	01	02	03	04	05	06	07	08	09	10	88	99
8,6	6,9	9,0	12,3	9,9	23,8	7,9	10,3	7,5	2,2	1,0	0,3	0,3

Povprečna ocena: 4,32

**A9 KARTICA 4 Ali menite, da bi vas večina ljudi skušala izkoristiti, če bi za to dobila priložnost, ali pa bi večina skušala ravnati pošteno?**

večina bi me skušala izkoristiti		večina bi skušala ravnati pošteno (ne vem) (b.o.)										
00	01	02	03	04	05	06	07	08	09	10	88	99
4,7	4,0	7,0	11,4	9,5	24,6	8,8	12,3	11,1	3,0	2,6	0,8	0,2

Povprečna ocena: 4,99

**A10 KARTICA 5 Kaj menite, ali so ljudje večinoma pripravljeni pomagati drugim ali pa večinoma gledajo predvsem nase?**

večinoma gledajo predvsem nase					večinoma so pripravljeni (ne pomagati drugim vem) (b.o.)							
00	01	02	03	04	05	06	07	08	09	10	88	99
3,8	4,9	8,6	13,3	11,8	21,5	8,9	11,8	9,4	3,3	2,2	0,5	0,1

Povprečna ocena: 4,82

**Zdaj vam bomo zastavili nekaj vprašanj o vladi in politiki na sploh.**

**B1 Kaj bi rekli, koliko se zanimate za politiko? (preberi...)**

1 - zelo se zanimam	7,2
2 - še kar se zanimam	41,6
3 - komaj kaj se zanimam	35,2
4 - sploh se ne zanimam	15,5
8 - (ne vem)	0,5

**B2 KARTICA 6 Kako pogosto se vam zdi politika tako zapletena, da pravzaprav ne razumete, kaj se dogaja?**

1 - nikoli	8,9
2 - zelo redko	14,9
3 - občasno	38,9
4 - pogosto	24,3
5 - zelo pogosto	10,3
8 - (ne vem)	2,7

**B3 KARTICA 7 Kako težko ali lahko si vi osebno ustvarite mnenje o različnih političnih vprašanjih?**

1 - zelo težko	7,9
2 - težko	20,7
3 - niti težko, niti lahko	41,5
4 - lahko	20,3
5 - zelo lahko	6,0
8 - (ne vem)	3,6
9 - (brez odgovora)	0,1

**KARTICA 8 Prosim, da s pomočjo lestvice od 0 do 10 ocenite, koliko vi osebno zaupate vsaki od naslednjih ustanov. 0 pomeni, da ustanovi sploh ne zaupate, 10 pa, da ji povsem zaupate. Najprej ... (preberi...)**

	sploh ne zaupam					povsem zaupam					(ne vem)	(b. o.)	povp.	
	00	01	02	03	04	05	06	07	08	09				10
<b>B4</b> državnemu zboru	8,0	3,8	7,8	14,0	11,6	22,7	9,5	10,6	6,0	1,1	1,6	3,3	0,1	4,41
<b>B5</b> pravnemu sistemu	6,4	7,5	10,9	12,6	11,4	19,5	9,3	10,0	5,8	1,6	1,6	3,6	0,0	4,27
<b>B6</b> policiji	5,3	3,6	7,5	11,3	10,1	19,5	11,1	12,1	10,2	3,9	3,9	1,4	0,1	5,05
<b>B7</b> politikom	12,5	9,3	12,8	15,8	11,7	21,0	7,5	4,3	1,9	0,5	0,6	2,0	0,2	3,42
<b>B8</b> političnim strankam	12,6	8,6	12,5	16,3	12,0	19,6	7,0	5,3	1,6	0,5	0,9	2,8	0,4	3,44
<b>B9</b> Evropskemu parlamentu	5,6	3,6	5,4	10,3	11,4	20,1	12,5	11,4	7,1	2,3	1,9	8,2	0,2	4,83
<b>B10</b> Organizaciji Združenih narodov OZN	5,2	3,8	5,4	9,3	9,5	19,2	11,9	13,1	8,2	2,4	1,9	9,8	0,3	4,96

**B11 Danes je običajno, da se nekateri ljudje iz takšnih ali drugačnih razlogov ne udeležujejo volitev. Ali ste se vi udeležili letošnjih volitev v državni zbor?**

1 - da	70,4
2 - ne	26,5
3 - nisem imel(a) volilne pravice	2,7
8 - (ne vem)	0,3
9 - (brez odgovora)	0,1

**PRESKOK (B11=1); n=905****B12 Za katero stranko oz. kandidata katere stranke ste glasovali na volitvah za državni zbor 21. septembra letos (2008)?**

	n=902	skupaj
01 - DESUS - Demokratska stranka upokojencev	6,7	4,7
02 - LDS - Liberalna demokracija Slovenije	4,0	2,8
03 - LIPA - stranka	0,7	0,5
04 - NSI - Nova Slovenija - krščanska ljudska stranka	1,9	1,3
05 - SDS - Slovenska demokratska stranka	21,5	15,1
06 - SLS - Slovenska ljudska stranka in SMS - Stranka mladih Slovenije	3,5	2,5
07 - SNS - Slovenska nacionalna stranka	5,1	3,6
08 - SD - Socialni demokrati	31,7	22,2
09 - ZARES - nova politika	6,5	4,6
10 - druga stranka	0,9	0,6
66 - (nisem volil)	----	29,9
77 - (ne želi odgovoriti)	15,3	10,7
88 - (ne vem)	2,1	1,5
99 - (brez odgovora)	0,1	0,1

Obstaja več načinov, kako bi v Sloveniji lahko izboljšali stvari ali pa preprečili, da bi šlo kaj narobe. Ali ste v zadnjih 12 mesecih naredili kaj od navedenega? Ali ste... (preberi...)

	da	ne	(ne vem)	(b.o.)
	1	2	8	9
<b>B13</b> stopili v stik s politikom ali predstavnikom državne ali občinske oblasti	11,4	88,2	0,2	0,2
<b>B14</b> delovali v politični stranki ali skupini aktivistov	3,3	96,3	0,2	0,3
<b>B15</b> delovali v kakšni drugi politični organizaciji ali zvezi	1,6	97,7	0,2	0,5
<b>B16</b> nosili značko ali nalepko v podporo neki politični akciji	3,7	95,8	0,2	0,4
<b>B17</b> podpisali peticijo	8,6	90,7	0,2	0,5
<b>B18</b> se udeležili zakonitih demonstracij	1,6	97,9	0,1	0,5
<b>B19</b> bojkotirali določene izdelke	5,1	94,4	0,1	0,5

**B20a Ali je kakšna politična stranka, ki se ji čutite bližje kot drugim strankam?**

1 - da	40,5
2 - ne	56,8
8 - (ne vem)	2,7

**PRESKOK (B20a=1); n=521****B20b Katera stranka je to?**

01 - DESUS - Demokratska stranka upokojencev	8,1
02 - LDS - Liberalna demokracija Slovenije	5,8
03 - LIPA - stranka	0,0
04 - NSI - Nova Slovenija - krščanska ljudska stranka	2,3
05 - SDS - Slovenska demokratska stranka	22,1
06 - SLS - Slovenska ljudska stranka	3,6

07 - SNS - Slovenska nacionalna stranka	7,1
08 - SD - Socialni demokrati	31,7
09 - ZARES - nova politika	9,8
10 - druga stranka	1,0
77 - (ne želi odgovoriti)	8,3
88 - (ne vem)	0,4

**PRESKOK (B20b=01-10); n=476****B20c Kako blizu se čutite tej stranki? Se ji čutite... (preberi...)**

1 - zelo blizu	9,7
2 - blizu	61,6
3 - ne preveč blizu	25,2
4 - sploh ne blizu	1,5
8 - (ne vem)	1,5
9 - (brez odgovora)	0,6

**B21 Ali ste član kakšne politične stranke**

1 - da	4,7
2 - ne	95,2
8 - (ne vem)	0,1
9 - (brez odgovora)	0,1

**PRESKOK (B21=1); n=60****B22 Katera stranka je to?**

01 - DESUS - Demokratska stranka upokojencev	10,0
02 - LDS - Liberalna demokracija Slovenije	13,3
03 - LIPA - stranka	0,0
04 - NSI - Nova Slovenija - krščanska ljudska stranka	5,0
05 - SDS - Slovenska demokratska stranka	23,3
06 - SLS - Slovenska ljudska stranka	15,0
07 - SNS - Slovenska nacionalna stranka	3,3
08 - SD - Socialni demokrati	18,3
09 - ZARES - nova politika	1,7
10 - druga stranka	5,0
77 - (ne želi odgovoriti)	1,7
88 - (ne vem)	3,3

**SL1 Ali ste leta 2004 volili poslance za Državni zbor? (Če da) Za kandidata katere stranke ste volili? (en odgovor)**

01 - DESUS - Demokratska stranka upokojencev	1,9
02 - LDS - Liberalna demokracija Slovenije	11,0
03 - NSI - Nova Slovenija - krščanska ljudska stranka	2,1
04 - SDS - Slovenska demokratska stranka	16,2
05 - SLS - Slovenska ljudska stranka	2,1
06 - SNS - Slovenska nacionalna stranka	3,7
07 - SD - Socialni demokrati	8,6
08 - druga stranka	0,9
66 - (ne želi odgovoriti)	8,9
77 - (ni volil)	23,9
88 - (ne vem)	19,1
99 - (brez odgovora)	1,7



- B23** KARTICA 9 V politiki se včasih govori o levici in desnici. Kam bi vi uvrstili sami sebe na lestvici od 0 do 10, kjer pomeni 0 levo in 10 desno?

levo											desno		(ne vem)	(b.o.)
00	01	02	03	04	05	06	07	08	09	10	88	99		
6,1	3,3	5,8	8,5	6,4	29,5	5,0	4,7	5,1	1,3	3,9	20,5	0,1		

Povprečna ocena: 4,63

- B24** KARTICA 10 V celoti gledano, kako zadovoljni ste sedaj s svojim življenjem? Izberite ustrezno vrednost na lestvici od 0 do 10, pri čemer 0 pomeni, da ste izredno nezadovoljni, 10 pa, da ste izredno zadovoljni.

izjemno nezadovoljen											izjemno zadovoljen		(ne vem)	(b.o.)
00	01	02	03	04	05	06	07	08	09	10	88	99		
1,2	0,5	1,6	3,6	4,7	14,7	9,1	16,8	25,3	10,5	11,0	0,6	0,3		

Povprečna ocena: 6,93

- B25** PONOVRNO KARTICA 10 Kako zadovoljni ste na splošno s sedanjim gospodarskim stanjem v Sloveniji? Prosimo, uporabite enako lestvico.

izjemno nezadovoljen											izjemno zadovoljen		(ne vem)	(b.o.)
00	01	02	03	04	05	06	07	08	09	10	88	99		
5,6	5,8	10,6	15,3	12,8	20,4	10,7	8,4	6,1	1,2	1,2	1,9	0,1		

Povprečna ocena: 4,29

- B26** PONOVRNO KARTICA 10 Kako zadovoljni ste z dosedanjo slovensko vlado, s tem, kako opravlja svoje delo? Uporabite enako lestvico.

izjemno nezadovoljen											izjemno zadovoljen		(ne vem)	(b.o.)
00	01	02	03	04	05	06	07	08	09	10	88	99		
6,6	6,3	9,3	11,9	10,8	18,8	10,2	9,9	6,9	3,0	2,6	3,6	0,1		

Povprečna ocena: 4,53

- B27** PONOVRNO KARTICA 10 Kako zadovoljni ste na splošno z delovanjem demokracije v Sloveniji?

izjemno nezadovoljen											izjemno zadovoljen		(ne vem)	(b.o.)
00	01	02	03	04	05	06	07	08	09	10	88	99		
4,0	3,8	6,5	11,6	13,8	23,6	10,8	10,3	7,7	1,9	1,2	4,7	0,0		

Povprečna ocena: 4,75

- B28** KARTICA 11 Kakšno je po vašem mnenju splošno stanje šolstva danes v Sloveniji?

izjemno slabo											izjemno dobro		(ne vem)	(b.o.)
00	01	02	03	04	05	06	07	08	09	10	88	99		
2,2	2,7	4,4	9,1	8,8	16,9	13,5	17,5	13,5	3,7	2,1	5,3	0,2		

Povprečna ocena: 5,56

- B29** PONOVRNO KARTICA 11 In kakšno je po vašem mnenju splošno stanje zdravstva danes v Sloveniji?

izjemno slabo											izjemno dobro		(ne vem)	(b.o.)
00	01	02	03	04	05	06	07	08	09	10	88	99		
3,6	5,1	8,9	14,0	11,7	16,6	10,8	14,0	9,6	2,6	1,9	0,9	0,3		

Povprečna ocena: 4,83

## KARTICA 12 Povejte, koliko soglašate ali ne soglašate z vsako od naslednjih trditev?

(preberi...en odgovor v vrstici)	močno					sploh		(ne vem) (b.o.)	povp. $\bar{x}$
	soglašam	soglašam	niti	ne soglašam	ne soglašam	ne vem	(b.o.)		
	1	2	3	4	5	8	9		
<b>B30</b> Vlada bi morala sprejeti ukrepe za zmanjšanje razlik v dohodkih med ljudmi.	34,9	50,9	7,9	4,4	0,9	0,9	0,1	1,84	
<b>B31</b> Homoseksualci in lezbijke morajo imeti svobodo, da si uredijo življenje po lastnih željah.	11,8	43,5	17,5	13,8	8,6	4,5	0,2	2,62	
<b>B32</b> Politične stranke, katerih cilj je odprava demokracije, je potrebno prepovedati.	13,5	32,7	20,3	20,7	3,3	9,3	0,2	2,64	
<b>B33</b> Lahko smo prepričani, da bo moderna znanost rešila probleme v zvezi z okoljem.	3,5	26,1	27,1	32,6	6,8	3,6	0,3	3,14	

- B34** KARTICA 13 Nekateri menijo, da bi se morala Evropska unija navznoter še bolj poenotiti, drugi pa pravijo, da je že tako preveč poenotena. Kaj menite vi? Ocenite s pomočjo te lestvice.

poenotenje je										poenotenja je še premalo		(ne vem) (b.o.)
00	01	02	03	04	05	06	07	08	09	10	88	99
1,5	2,3	5,4	6,4	8,3	26,4	7,6	11,6	9,9	3,7	7,2	9,5	0,3

Povprečna ocena: 5,63

## Zdaj pa nekaj vprašanj o ljudeh iz drugih držav, ki prihajajo živeti v Slovenijo...

- B35** KARTICA 14 Kaj menite, v kolikšnem obsegu naj Slovenija dovoli priseljevanje ljudi s podobnim narodnostnim izvorom kot ga ima večina prebivalcev Slovenije?

1 - mnogim naj dovoli priselitev	16,7
2 - nekaterim naj dovoli	51,3
3 - zelo redkim naj dovoli	23,3
4 - nikomur naj ne dovoli	6,1
8 - (ne vem)	2,6

- B36** PONOVRNO KARTICA 14 Kaj pa ljudem z drugečnim narodnostnim izvorom, kot ga ima večina prebivalcev Slovenije?

1 - mnogim naj dovoli priselitev	11,7
2 - nekaterim naj dovoli	46,4
3 - zelo redkim naj dovoli	29,7
4 - nikomur naj ne dovoli	8,9
8 - (ne vem)	3,3

- B37** PONOVRNO KARTICA 14 In v kolikšnem obsegu naj Slovenija dovoli priseljevanje ljudi iz revnejših držav zunaj Evrope?

1 - mnogim naj dovoli priselitev	9,7
2 - nekaterim naj dovoli	41,6
3 - zelo redkim naj dovoli	31,3
4 - nikomur naj ne dovoli	14,0
8 - (ne vem)	3,4

- B38** KARTICA 15 Ali menite, da je v splošnem dobro ali slabo za slovensko gospodarstvo, da prihajajo živeti k nam priseljenci iz drugih držav?

slabo za gospodarstvo										dobro za gospodarstvo		(ne vem)	(b.o.)
00	01	02	03	04	05	06	07	08	09	10	88	99	
6,8	7,2	9,9	11,0	10,8	22,3	9,0	9,4	6,8	1,2	2,7	3,0	0,1	

Povprečna ocena: 4,40

- B39** KARTICA 16 Ali menite, da je kulturno življenje v Sloveniji zaradi priseljencev v splošnem ogroženo ali obogateno?

kulturno življenje je ogroženo										kulturno življenje je obogateno		(ne vem)	(b.o.)
00	01	02	03	04	05	06	07	08	09	10	88	99	
4,2	5,1	6,1	10,0	8,3	24,9	9,7	12,4	9,2	2,5	4,3	3,3	0,1	

Povprečna ocena: 5,06

- B40** KARTICA 17 Ali menite, da je Slovenija zaradi priseljencev iz drugih držav postala slabša ali boljša dežela za bivanje?

slabša dežela za bivanje										boljša dežela za bivanje		(ne vem)	(b.o.)
00	01	02	03	04	05	06	07	08	09	10	88	99	
5,1	5,5	8,6	11,0	10,1	29,4	8,4	8,2	6,1	1,2	2,4	4,0	0,0	

Povprečna ocena: 4,53

Zdaj pa vam bomo zastavili nekaj vprašanj o vas in vašem življenju.

- C1** KARTICA 18 V celoti gledano, kako srečni bi rekli, da ste? Izberite ustrezno vrednost na lestvici od 0 do 10.

zeło nesrečen										zeło srečen		(ne vem)	(b.o.)
00	01	02	03	04	05	06	07	08	09	10	88	99	
0,4	0,6	1,0	2,2	3,3	12,2	9,6	18,6	26,4	14,6	10,6	0,5	0,0	

Povprečna ocena: 7,23

- C2** KARTICA 19 Ocenite, kako pogosto se iz družabnih razlogov dobivate s prijatelji, sorodniki ali kolegi z dela?

1 - nikoli	3,6
2 - manj kot enkrat na mesec	10,7
3 - enkrat na mesec	12,8
4 - nekajkrat na mesec	21,5
5 - enkrat na teden	18,4
6 - večkrat na teden	23,1
7 - vsak dan	9,9
8 - (ne vem)	0,1

- C3** Ali imate koga, s katerim se lahko pogovorite o intimnih in osebnih stvareh?

1 - da	90,7
2 - ne	8,3
8 - (ne vem)	0,8
9 - (brez odgovora)	0,2

- C4 KARTICA 20 Če se primerjate z drugimi ljudmi vaše starosti, kako pogosto bi zase rekli, da se udeležujete različnih družabnih srečanj?**
- |                                   |      |
|-----------------------------------|------|
| 1 - precej manj kot večina drugih | 15,5 |
| 2 - manj kot večina drugih        | 25,5 |
| 3 - približno enako               | 43,3 |
| 4 - več kot večina drugih         | 11,8 |
| 5 - precej več kot večina drugih  | 3,4  |
| 8 - (ne vem)                      | 0,3  |
| 9 - (brez odgovora)               | 0,2  |
- C5 Ste bili vi ali kdo od članov vašega gospodinjstva v zadnjih petih letih žrtev vloma ali fizičnega napada?**
- |              |      |
|--------------|------|
| 1 - da       | 11,4 |
| 2 - ne       | 88,6 |
| 8 - (ne vem) | 0,1  |
- C6 Kako varno se počutite (bi se počutili), kadar zvečer hodite (ali bi hodili) sami po vaši soseski? (preberi...)**
- |                   |      |
|-------------------|------|
| 1 - zelo varno    | 26,4 |
| 2 - varno         | 60,9 |
| 3 - ogroženo      | 10,7 |
| 4 - zelo ogroženo | 1,1  |
| 8 - (ne vem)      | 0,9  |
- C7 KARTICA 21 Kako pogosto, če sploh, vas skrbi, da bi kdo vlomil v vaše stanovanje oz. hišo?**
- |                     |      |
|---------------------|------|
| 1 - skoraj ves čas  | 2,6  |
| 2 - pogosto         | 10,0 |
| 3 - le včasih       | 45,2 |
| 4 - nikoli          | 41,8 |
| 8 - (ne vem)        | 0,3  |
| 9 - (brez odgovora) | 0,1  |
- PRESKOK (C7=1-3); n=743**
- C8 Ali skrb zaradi možnega vloma v vaš dom... (preberi...)**
- |   |      |
|---|------|
| 1 - močno vpliva na kakovost vašega življenja | 2,6  |
| 2 - vpliva do določene mere                   | 35,5 |
| 3 - nima vpliva na kakovost vašega življenja? | 60,2 |
| 8 - (ne vem)                                  | 0,9  |
| 9 - (brez odgovora)                           | 0,8  |
- C9 PONOVO KARTICA 21 Kako pogosto, če sploh, vas skrbi, da bi postali žrtev nasilnega napada?**
- |                     |      |
|---------------------|------|
| 1 - skoraj ves čas  | 0,6  |
| 2 - pogosto         | 4,7  |
| 3 - le včasih       | 39,1 |
| 4 - nikoli          | 55,1 |
| 8 - (ne vem)        | 0,4  |
| 9 - (brez odgovora) | 0,1  |

**PRESKOK (C9=1-3); n=571****C10 Ali skrb zaradi možnega nasilnega napada... (preberi...)**

1 - močno vpliva na kakovost vašega življenja	1,4
2 - vpliva do določene mere	40,6
3 - nima vpliva na kakovost vašega življenja	56,7
8 - (ne vem)	1,1
9 - (brez odgovora)	0,2

**ODGOVARJAJO VSI!****Sledi nekaj vprašanj o terorizmu****C11 Kaj menite, ali je teroristični napad nekje v Evropi v času naslednjih dvanajst mesecev... (preberi...)**

1 - zelo verjeten	9,3
2 - verjeten	58,9
3 - ni preveč verjeten	23,2
4 - sploh ni verjeten	3,6
8 - (ne vem)	5,0
9 - (brez odgovora)	0,1

**C12 In kaj menite, ali je teroristični napad nekje v Sloveniji v času naslednjih dvanajst mesecev... (preberi...)**

1 - zelo verjeten	1,5
2 - verjeten	17,4
3 - ni preveč verjeten	49,1
4 - sploh ni verjeten	28,2
8 - (ne vem)	3,7
9 - (brez odgovora)	0,1

**KARTICA 22 S pomočjo kartice mi povejte, kako močno soglašate ali ne soglašate z vsako od navedenih trditev.**

	močno		sploh ne				(b.o.)		povp.
	sogla- šam	sogla- šam	niti - niti	ne sogla- šam	sogla- šam	(ne vem)			
	1	2	3	4	5	8	9	$\bar{x}$	
<b>C13</b> Policija bi morala imeti pravico, da nekoga, ki je osumljen načrtovanja terorističnega napada v Sloveniji, zadrži v priporu, dokler ni prepričana, da ni vpleten									
	33,0	51,4	7,9	5,1	1,0	1,6	0,2	1,88	
<b>C14</b> Za mučenje zapornika v slovenskem zaporu nikoli ni opravičila, četudi bi lahko na ta način prišli do informacij, ki bi preprečile teroristični napad.									
	14,5	41,3	20,1	14,9	5,4	3,5	0,2	2,54	

**Sedaj pa še nekaj vprašanj o vas in vašem življenju.****C15 Kako bi na splošno ocenili vaše zdravje? Bi rekli, da je...**

1 - zelo dobro	13,8
2 - dobro	41,1
3 - zadovoljivo	34,2
4 - slabo	9,3
5 - zelo slabo	1,6
8 - (ne vem)	0,0

**C16** Ali vas pri vaših vsakdanjih opravilih kakorkoli ovira kakšna kronična bolezen, invalidnost ali psihična težava? Če da, koliko vas ovira?

1 - da, precej	10,4
2 - da, do neke mere	19,8
3 - ne	69,6
8 - (ne vem)	0,2

**C17** Ali se imate za pripadnika kakšne religije ali veroizpovedi?

1 - da	55,1
2 - ne	44,0
8 - (ne vem)	0,7
9 - (brez odgovora)	0,2

**PRESKOK (C17=1); n=709**

**C18** Katere?

1 - rimokatoliška	91,4
2 - protestantska	1,8
3 - pravoslavna	2,8
4 - druge krščanske	1,1
5 - judovske	0,0
6 - muslimanske	1,6
7 - vzhodnjaške (hinduizem, budizem)	0,6
8 - druge nekrščanske	0,1
9 - (brez odgovora)	0,3

**PRESKOK (C17=2,8); n=575**

**C19** Ali ste se v preteklosti čutili pripadnika kakšne religije ali verske skupnosti?

1 - da	12,5
2 - ne	85,0
8 - (ne vem)	1,2
9 - (brez odgovora)	1,2

**PRESKOK (C19=1); n=72**

**C20** Katere?

1 - rimokatoliška	95,8
2 - protestantska	1,4
3 - pravoslavna	1,4
4 - druge krščanske	0,0
5 - judovske	0,0
6 - muslimanske	0,0
7 - vzhodnjaške (hinduizem, budizem)	0,0
8 - druge nekrščanske	0,0
9 - (brez odgovora)	1,4

**ODGOVARJAJO VSI!**

**C21** KARTICA 23 Ne glede na to, ali pripadate kateri od religij ali ne, prosimo ocenite, koliko ste verni?

sploh nisem veren										zelo (ne sem veren) (ne vem)		(b.o.)	
00	01	02	03	04	05	06	07	08	09	10	88	99	
13,4	4,5	6,3	8,8	6,9	21,2	8,6	7,7	9,4	3,7	5,7	3,3	0,7	

Povprečna ocena: 4,66

**C22 KARTICA 24 Če odštejete posebne priložnosti kot so poroke ali pogrebi, kako pogosto obiskujete verske obrede?**

1 - vsak dan	0,5
2 - več kot enkrat na teden	1,6
3 - enkrat na teden	13,2
4 - vsaj enkrat na mesec	11,4
5 - le ob posebnih verskih praznikih	30,8
6 - še redkeje	14,3
7 - nikoli	25,3
8 - (ne vem)	2,3
9 - (brez odgovora)	0,5

**C23 PONOVO KARTICA 24 Če odštejete udeležbo pri verskih obredih, kako pogosto sicer molite, če sploh molite?**

1 - vsak dan	13,9
2 - več kot enkrat na teden	5,6
3 - enkrat na teden	6,3
4 - vsaj enkrat na mesec	5,8
5 - le ob posebnih verskih praznikih	11,9
6 - še redkeje	12,3
7 - nikoli	40,0
8 - (ne vem)	3,9
9 - (brez odgovora)	0,3

**C24 Ali bi zase lahko rekli, da pripadate kakšni skupini, ki v naši državi trpi zaradi diskriminacije, neenakopravnosti?**

1 - da	3,0
2 - ne	96,1
8 - (ne vem)	0,9
9 - (brez odgovora)	0,1

**PRESKOK (C24=1); n=38****C25 Na podlagi česa je ta skupina neenakopravno obravnavana? DODATNA POIZVEDBA: 'Še na podlagi česa drugega?' (OBKROŽI VSE USTREZNE ODGOVORE)**

01 - barve kože ali rase	0,0
02 - tujega državljanstva	8,6
03 - vere	20,0
04 - jezika	2,9
05 - narodnostne pripadnosti	25,7
06 - starosti	14,3
07 - spola	8,6
08 - spolne usmerjenosti	5,7
09 - invalidnosti	14,3
10 - drugo	17,1
88 - (ne vem)	5,3
99 - (brez odgovora)	2,6

**C26 Ali ste državljan(ka) Slovenije?**

1 - da	99,0
2 - ne	1,0
8 - (ne vem)	0,0

**PRESKOK (C26=2,8); n=13****C27 Kakšno državljanstvo imate?**

2 - Bosna in Hercegovina	38,5
3 - Hrvaška	23,1
4 - Makedonija	7,7
10 - Ukrajina	7,7
99 - (brez odgovora)	23,1

**C28 Ali ste bili rojeni na ozemlju današnje Slovenije?**

1 - da	91,6
2 - ne	8,3
8 - (ne vem)	0,0
9 - (brez odgovora)	0,1

**PRESKOK (C28=2,9); n=107****C29 V kateri državi ste bili rojeni? (Za anketirance, rojene v nekdanji Jugoslaviji – izven Slovenije, vpišite tudi, v kateri republiki so bili rojeni. Na primer Jugoslavija - Bosna in Hercegovina)**

2 - BiH	40,2
3 - Hrvaška	26,2
4 - Makedonija	2,8
5 - Jugoslavija	0,9
7 - Srbija	12,1
8 - Črna Gora	1,9
9 - Kosovo	1,9
10 - Nemčija	1,9
11 - Francija	2,8
12 - Italija	3,7
13 - Nizozemska	0,9
14 - Rusija	0,9
15 - Ukrajina	0,9
16 - ZDA	0,9
88 - (ne vem)	1,9

**PRESKOK (C28=2); n=107****C30 KARTICA 25 Koliko let je od tega, ko ste prvič prišli živeti v Slovenijo?**

1 - manj kot eno leto nazaj	0,0
2 - pred 1-5 leti	1,9
3 - pred 6-10 leti	6,5
4 - pred 11-20 leti	10,3
5 - pred več kot 20 leti	76,6
8 - (ne vem)	0,0
9 - (brez odgovora)	4,7

**C31 Kateri jezik ali jezike doma najpogosteje govorite? (seštevek dveh navedb)**

01 - slovenski	99,1
02 - hrvaški	1,6
03 - srbski	1,8
04 - bosanski	1,0
05 - makedonski	0,1
06 - albanski	0,2
07 - italijanski	1,2
08 - nemški	0,4
09 - madžarski	0,2
10 - srbohrvaški	0,9
11 - angleški	0,4



12 - francoski	0,2
13 - romski	0,1
14 - romunski	0,1
15 - ukrajinski	0,1
99 - b.o.	0,4

**C32 Ali se čutite pripadnika katere od manjšinskih narodnosti v Sloveniji?**

1 - da	2,2
2 - ne	95,5
8 - (ne vem)	0,4
9 - (brez odgovora)	1,9

**C33 Je bil vaš oče rojen v Sloveniji oziroma v eni od republik nekdanje Jugoslavije?**

1 - da, na ozemlju današnje Slovenije	85,2
2 - da, v eni od drugih republik nekdanje Jugoslavije	11,3
3 - ne	2,9
8 - (ne vem)	0,5
9 - (brez odgovora)	0,1

**PRESKOK (C33=2,3); n=181****C34 V kateri državi je bil rojen vaš oče?**

2 - BiH	35,4
3 - Hrvaška	31,5
4 - Makedonija	2,2
5 - Jugoslavija	0,6
7 - Srbija	11,0
8 - Črna Gora	2,8
9 - Kosovo	1,7
10 - Avstrija	3,9
11 - Avstralija	0,6
12 - Nemčija	2,8
13 - Egipt	0,6
14 - Francija	0,6
15 - Grčija	0,6
16 - Italija	2,2
17 - Poljska	0,6
18 - Ukrajina	0,6
19 - ZDA	0,6
88 - ne vem	0,6
99 - b.o.	1,7

**ODGOVARJAJO VSI!****C35 Je bila vaša mama rojena v Sloveniji oziroma eni od republik nekdanje Jugoslavije?**

1 - da, na ozemlju današnje Slovenije	87,2
2 - da, v eni od drugih republik nekdanje Jugoslavije	10,2
3 - ne	2,3
8 - (ne vem)	0,1
9 - (brez odgovora)	0,2

**PRESKOK (C35=2,3); n=162****C36 V kateri državi je bila rojena vaša mama?**

2 - BiH	37,0
3 - Hrvaška	35,8
4 - Makedonija	1,2

5 - Jugoslavija	1,2
7 - Srbija	8,0
8 - Črna Gora	2,5
9 - Kosovo	1,2
10 - Avstrija	2,5
11 - Nemčija	1,2
12 - Španija	0,6
13 - Madžarska	0,6
14 - Italija	3,1
15 - Poljska	0,6
16 - Rusija	0,6
17 - Ukrajina	0,6
88 - ne vem	1,2
99 - b.o.	1,9

**ODGOVARJAJO VSI!**

*Sledi nekaj vprašanj o tem, kakšna je naša družba.*

KARTICA 26 S pomočjo kartice povejte, kako močno soglašate ali ne soglašate z naslednjimi trditvami.

	močno sogla- šam		ne sploh ne sogla- šam		ne (ne vem)		b.o.)		povp.
	1	2	3	4	5	8	9	$\bar{x}$	
<b>D1</b> Velike razlike v dohodkih so sprejemljive, ker nagrajujejo razlike v sposobnostih in vloženem trudu ljudi.	3,1	32,9	23,0	32,8	6,7	1,1	0,4	3,07	
<b>D2</b> Šola mora naučiti otroke ubogljivosti.	13,1	47,7	17,4	18,2	3,1	0,3	0,1	2,50	
<b>D3</b> Ženska mora biti pripravljena zmanjšati obseg svojega plačanega dela v korist svoje družine.	4,0	31,3	21,9	33,9	7,2	1,6	0,1	3,09	
<b>D4</b> Družba je lahko pravična, če so razlike v življenjskem standardu ljudi majhne.	8,2	52,3	20,9	15,0	0,6	2,6	0,4	2,46	
<b>D5</b> Ljudje, ki kršijo zakon bi morali biti kaznovani dosti strožje kot doslej.	22,9	49,2	15,9	9,5	1,2	1,0	0,3	2,16	
<b>D6</b> Kadar ni dovolj delovnih mest, bi morali imeti moški prednost pri zaposlovanju pred ženskami.	2,1	14,9	11,0	45,6	25,8	0,5	0,2	3,79	

**D7** KARTICA 27 Kaj menite, koliko ljudi je nezaposlenih oziroma išče zaposlitev med 100 ljudmi v Sloveniji, ki so primerno stari za zaposlitev. Odgovor izberite s pomočjo te kartice. Če ne veste natančno, izberite odgovor, ki se vam zdi najverjetnejši.

01 - 0-4	1,6
02 - 5-9	14,5
03 - 10-14	17,0
04 - 15-19	12,4
05 - 20-24	12,1
06 - 25-29	6,5
07 - 30-34	6,9

08 - 35-39	3,4
09 - 40-44	4,5
10 - 45-49	1,6
11 - 50 ali več	8,6
88 - (ne vem)	10,8
99 - (brez odgovora)	0,2

**D8** PONOVRNO KARTICA 27 In koliko ljudi je težje bolnih ali invalidnih med 100 ljudmi v Sloveniji, ki so primerno stari za zaposlitev.

01 - 0-4	14,5
02 - 5-9	24,9
03 - 10-14	15,0
04 - 15-19	9,6
05 - 20-24	6,6
06 - 25-29	3,3
07 - 30-34	4,2
08 - 35-39	1,9
09 - 40-44	2,1
10 - 45-49	0,9
11 - 50 ali več	2,7
88 - (ne vem)	14,4

**D9** PONOVRNO KARTICA 27 In koliko ljudi nima denarja za pokritje osnovnih življenjskih potreb med 100 ljudmi v Sloveniji, ki so primerno stari za zaposlitev. Če ne veste natančneje, izberite odgovor, ki se vam zdi najverjetnejši.

01 - 0-4	4,7
02 - 5-9	9,6
03 - 10-14	12,4
04 - 15-19	10,5
05 - 20-24	12,1
06 - 25-29	7,2
07 - 30-34	6,4
08 - 35-39	5,4
09 - 40-44	5,3
10 - 45-49	3,8
11 - 50 ali več	12,4
88 - (ne vem)	10,3

**D10** PONOVRNO KARTICA 27 In koliko ljudi je bilo rojenih izven meja Slovenije med 100 ljudmi v Sloveniji, ki so primerno stari za zaposlitev. Odgovor izberite s pomočjo kartice..

01 - 0-4	8,9
02 - 5-9	13,0
03 - 10-14	15,2
04 - 15-19	10,2
05 - 20-24	9,5
06 - 25-29	4,9
07 - 30-34	4,0
08 - 35-39	2,6
09 - 40-44	2,7
10 - 45-49	1,5
11 - 50 ali več	3,7
88 - (ne vem)	23,8

Sedaj pa nekaj vprašanj o tem, kako dobre ali slabe so določene stvari za različne družbene skupine v Sloveniji danes.

- D11** KARTICA 28 S pomočjo kartice ocenite, kakšen se vam na splošno zdi življenjski standard upokoencev? Ocenite na lestvici od 0 do 10, pri čemer 0 pomeni izjemno slab, 10 pa izjemno dober.

izjemno slab											izjemno dober				(ne vem) (b.o.)	
00	01	02	03	04	05	06	07	08	09	10	88	89	90	91		
4,8	6,6	11,7	16,8	15,3	21,5	8,9	7,5	4,0	1,2	0,8	0,8	0,1				

Povprečna ocena: 4,09

- D12** PONOVRNO KARTICA 28 Kakšen se vam na splošno zdi življenjski standard brezposelnih? Uporabite isto lestvico.

izjemno slab											izjemno dober				(ne vem) (b.o.)	
00	01	02	03	04	05	06	07	08	09	10	88	89	90	91		
7,2	10,7	16,6	21,2	15,2	14,7	5,1	3,7	2,1	0,5	1,2	1,9	0,0				

Povprečna ocena: 3,37

- D13** PONOVRNO KARTICA 28 Kako se vam zdi na splošno poskrbljeno za to, da zaposleni starši dobijo cenovno dostopno varstvo za svoje otroke? Uporabite isto lestvico.

izjemno slabo											izjemno dobro				(ne vem) (b.o.)	
00	01	02	03	04	05	06	07	08	09	10	88	89	90	91		
3,3	3,4	7,5	11,1	10,3	17,0	12,2	10,7	9,3	3,4	4,1	7,2	0,3				

Povprečna ocena: 5,11

- D14** PONOVRNO KARTICA 28 In kako bi na splošno ocenili možnosti, da mladi ljudje v Sloveniji pridejo do zaposlitve? Uporabite isto lestvico.

izjemno slabe											izjemno dobre				(ne vem) (b.o.)	
00	01	02	03	04	05	06	07	08	09	10	88	89	90	91		
5,9	8,0	13,9	16,6	13,5	14,2	9,8	8,3	4,0	1,2	2,1	2,3	0,2				

Povprečna ocena: 4,01

KARTICA 29 Ljudje imajo različne poglede na to, za kaj bi morala biti odgovorna država in za kaj ne. Za vsako od navedenih stvari z lestvico od 0 do 10 ocenite, kolikšna naj bo po vašem mnenju odgovornost države. 0 pomeni, da naj država za navedeno stvar sploh ne bi bila odgovorna, 10 pa da naj bi bila za to odgovorna v celoti. Najprej - to da... (preberi...)

	država naj sploh ne bi bila odgovorna										država naj bi bila odgovorna v celoti				(ne vem) (b.o.)		povp.
	00	01	02	03	04	05	06	07	08	09	10	88	89	90	91	$\bar{x}$	
<b>D15</b> zagotovi zaposlitev vsakemu, ki to želi	1,6	0,7	2,6	4,9	5,1	11,2	12,5	13,3	17,5	10,5	19,2	0,8	0,0			6,97	
<b>D16</b> zagotovi primerno zdravstveno oskrbo za bolne	0,2	0,5	0,7	1,3	2,3	4,0	10,7	20,3	18,6	41,1	0,3	0,1	0,0			8,62	
<b>D17</b> zagotovi primeren življenjski standard za starejše	0,2	0,1	0,5	0,9	1,3	4,7	5,3	13,8	19,9	18,6	34,4	0,2	0,1			8,34	

PONOVRNO KARTICA 29 In kako odgovorna naj bi bila po vašem mnenju država za naslednje stvari. Da ... (preberi...)

	država naj sploh ne bi bila odgovorna					država naj bi bila odgovorna v celoti					(ne vem) (b.o.)		povp. $\bar{x}$	
	00	01	02	03	04	05	06	07	08	09	10	88		99
D18 zagotovi primeren življenjski standard za brezposelne	0,8	0,5	2,3	4,4	6,0	16,6	14,0	14,6	17,1	8,0	14,9	0,9	0,0	6,75
D19 zagotovi otroško varstvo zaposlenim staršem	0,2	0,4	0,9	0,6	2,4	6,3	6,7	12,8	20,1	14,9	33,9	0,7	0,0	8,15
D20 zagotovi plačan dopust ljudem, ki začasno skrbijo za bolne družinske člane	0,3	0,3	1,4	1,6	2,9	7,3	7,9	11,7	17,2	15,9	32,0	1,2	0,2	7,98

Sedaj pa nekaj vprašanj o tem, kakšen vpliv imajo izdatki za socialno varnost na različna področja življenja v Sloveniji. Z izdatki za socialno varnost mislimo predvsem na izdatke na področju zdravstvenega in socialnega varstva ter pokojnin.

KARTICA 30 S pomočjo kartice povejte, koliko soglašate ali ne soglašate s tem, da izdatki za socialno varnost v Sloveniji... (preberi...)

	močno soglašam		soglašam		ne niti soglašam		sploh ne soglašam		(ne vem) (b.o.)		povp. $\bar{x}$
	1	2	3	4	5	8	9				
D21 ...predstavljajo preveliko breme za gospodarstvo	4,6	29,5	25,9	32,3	2,7	4,8	0,1	2,99			
D22 ...preprečujejo širjenje revščine	3,9	41,2	26,5	21,7	2,2	4,4	0,2	2,76			
D23 ...zagotavljajo pravičnejšo družbo	3,2	42,8	28,8	18,0	2,0	4,7	0,3	2,71			
D24 ...vzpodbujajo priseljevanje ljudi iz drugih držav	3,0	32,0	25,7	28,7	2,7	7,4	0,5	2,96			
D25 ...predstavljajo prevelik strošek za podjetja zaradi davkov in prispevkov	4,1	29,5	25,1	31,7	2,5	7,0	0,1	2,99			
D26 ...omogočajo ljudem, da lažje uskladijo delo in družinsko življenje	2,7	46,5	28,8	14,2	1,8	5,9	0,2	2,64			

PONOVRNO KARTICA 30 In koliko soglašate ali ne soglašate s tem, da izdatki za socialno varnost v Sloveniji... (preberi...)

	močno soglašam		soglašam		ne niti soglašam		sploh ne soglašam		(ne vem) (b.o.)		povp. $\bar{x}$
	1	2	3	4	5	8	9				
D27 ...ljudi polenijo	7,5	42,7	20,9	23,1	2,5	3,1	0,2	2,69			
D28 ...povzročajo, da so ljudje manj pripravljeni pomagati drug drugemu	4,4	33,7	25,3	29,9	2,8	3,8	0,2	2,93			
D29 ...povzročajo, da so ljudje manj pripravljeni skrbeti zase in svojo družino	2,7	27,1	26,4	35,1	4,8	3,7	0,2	3,13			

- D30** KARTICA 31 Zopet pomislite na izdatke za socialno varnost. Povejte, kako učinkovito se vam zdi zagotavljanje zdravstvenega varstva v Sloveniji z vidika porabe časa in denarja. Ocenite na lestvici 0 do 10, pri čemer 0 pomeni izjemno neučinkovito, 10 pa izjemno učinkovito.

izjemno neučinkovito										izjemno ; (ne učinkovito ; vem)		(b.o.)	
00	01	02	03	04	05	06	07	08	09	10	88	99	
2,5	3,0	7,9	11,3	11,8	24,0	11,9	12,6	7,4	1,9	1,7	3,6	0,5	

Povprečna ocena: 4,93

- D31** PONOVRNO KARTICA 31 In kako učinkovita se vam zdi davčna uprava pri stvareh kot so: pomoč ljudem pri davčnih napovedih, izogibanje napakam pri odmerah davka in preprečevanje davčnih utaj? Uporabite to kartico, pri čemer 0 pomeni, da je izjemno neučinkovita, 10 pa, da je izjemno učinkovita.

izjemno neučinkovita										izjemno ; (ne učinkovita ; vem)		(b.o.)	
00	01	02	03	04	05	06	07	08	09	10	88	99	
3,9	4,5	7,4	10,5	11,0	19,5	11,0	11,0	9,3	3,2	2,4	6,1	0,2	

Povprečna ocena: 4,94

- D32** KARTICA 32 S pomočjo te kartice povejte, ali menite, da zdravniki in medicinske sestre v Sloveniji za nekatere ljudi poskrbijo boljše kot za druge ali pa vse obravnavajo na enak način? Ocenite na lestvici 0 do 10, pri čemer 0 pomeni, da za nekatere poskrbijo boljše kot za druge, 10 pa da vse obravnavajo na enak način.

za nekatere ljudi poskrbijo boljše kot za druge										vse obravnavajo na enak način ; (ne vem)		(b.o.)	
00	01	02	03	04	05	06	07	08	09	10	88	99	
9,1	8,2	11,7	14,0	9,9	12,2	6,1	7,9	8,9	4,4	5,6	1,6	0,3	

Povprečna ocena: 4,42

- D33** PONOVRNO KARTICA 32 S pomočjo iste kartice povejte, ali menite, da davčna uprava v Sloveniji nekatere ljudi obravnava manj strogo kot druge ali pa vse ljudi obravnava na enak način? Ocenite na lestvici 0 do 10, pri čemer 0 pomeni, da nekatere ljudi obravnava manj strogo kot druge, 10 pa, da vse ljudi obravnava na enak način.

nekatere ljudi obravnava manj strogo kot druge										vse ljudi obravnava enako ; (ne vem)		(b.o.)	
00	01	02	03	04	05	06	07	08	09	10	88	99	
7,0	5,4	9,3	11,7	11,1	15,3	6,3	6,7	9,3	5,2	6,0	6,6	0,2	

Povprečna ocena: 4,78

- D34** KARTICA 33 Velik del socialne podpore se financira iz davkov. Če bi država morala izbirati - med višjimi davki za več podpore socialnim programom ali nižjimi davki ter manj podpore socialnim programom - kaj bi po vašem mnenju morala storiti? Izberite odgovor na tej kartici.

država bi morala močno znižati davke in precej zmanjšati podporo socialnim programom										država bi morala močno zvišati davke in nameniti veliko več podpore socialnim programom ; (ne vem)		(b.o.)	
00	01	02	03	04	05	06	07	08	09	10	88	99	
4,7	2,9	7,9	10,8	11,3	33,5	6,4	7,0	4,4	0,9	2,5	7,5	0,2	

Povprečna ocena: 4,55

- D35 KARTICA 34** Predstavljajte si dva človeka kjer eden zasluži dvakrat več kot drugi. Katera od naslednjih trditev najbolj ustreza vaši predstavi o tem, kako naj bi plačevala davke od svojega dohodka? (1e en odgovor)
- |  |      |
|--|------|
| 1 - Oba naj plačujeta <u>enak delež</u> davka (enak %) od svojega dohodka, tako da bi tisti, ki zasluži dvakrat več, plačal dvakrat večji davek.                           | 36,1 |
| 2 - Tisti, ki zasluži več, bi moral plačati <u>večji delež</u> (večji %) od svojega dohodka, tako da bi tisti, ki zasluži dvakrat več, plačal več kot dvakrat večji davek. | 55,7 |
| 3 - Oba naj plačata <u>enako vsoto denarja</u> ne glede na razlike v njunem dohodku.   | 5,1  |
| 4 - (nič od tega)  | 0,9  |
| 8 - (ne vem)   | 1,9  |
| 9 - (brez odgovora)  | 0,4  |
- D36 KARTICA 35** Nekateri ljudje pravijo, da bi morali ljudje z višjimi dohodki dobiti višje pokojnine, ker so plačevali več. Drugi pravijo, da bi morali ljudje z nižjimi dohodki dobiti višje pokojnine, ker so njihove potrebe večje. Katera od treh trditev na kartici je najbližja vašemu mnenju? (1e en odgovor)
- |   |      |
|---|------|
| 1 - Ljudje z višjimi dohodki naj dobijo višje pokojnine kot ljudje z nižjimi dohodki. | 44,2 |
| 2 - Ljudje z visokimi in ljudje z nizkimi dohodki bi morali dobiti enake pokojnine.   | 30,8 |
| 3 - Ljudje z nižjimi dohodki naj dobijo višje pokojnine kot ljudje z višjimi dohodki  | 17,2 |
| 4 - (nič od tega)   | 5,1  |
| 8 - (ne vem)  | 2,4  |
| 9 - (brez odgovora)   | 0,3  |
- D37 KARTICA 36** Nekateri menijo, da bi morali ljudje z višjimi dohodki prejemati višje nadomestilo za brezposelnost, ker so plačevali višje davke. Drugi pa menijo, da bi morali ljudje z nižjimi dohodki prejemati višje nadomestilo za brezposelnost, ker ga bolj potrebujejo. S katero od treh trditev na kartici se najbolj strinjate? (1e en odgovor)
- |  |      |
|--|------|
| 1 - Ljudje z višjimi dohodki bi morali prejemati višje nadomestilo za brezposelnost.                   | 19,1 |
| 2 - Ljudje z visokimi in ljudje z nizkimi dohodki bi morali dobiti enako nadomestilo za brezposelnost. | 54,7 |
| 3 - Ljudje z nižjimi dohodki bi morali prejemati višje nadomestilo za brezposelnost.                   | 18,7 |
| 4 - (nič od tega)  | 3,0  |
| 8 - (ne vem)   | 4,3  |
| 9 - (brez odgovora)  | 0,2  |
- D38 KARTICA 37** Če pomislite na ljudi, ki prihajajo živeti v Slovenijo iz drugih držav, kdaj menite, da bi lahko pridobili enake socialne pravice kot državljani Slovenije. Izberite odgovor na kartici, ki je najbližje vašim pogledom. (1e en odgovor)
- |  |      |
|--|------|
| 1 - takoj ob prihodu   | 4,0  |
| 2 - potem ko so eno leto bivali v Sloveniji, ne glede na to ali so bili zaposleni ali ne | 4,7  |
| 3 - samo v primeru, da so bili vsaj leto dni zaposleni in so plačevali davke             | 31,3 |
| 4 - potem ko postanejo slovenski državljani  | 49,3 |
| 5 - nikoli ne bi smeli dobiti enakih pravic  | 6,5  |
| 8 - (ne vem)   | 3,8  |
| 9 - (brez odgovora)  | 0,3  |

- D39** KARTICA 38 Veliko ljudi iz drugih držav, ki pridejo živeti v Slovenijo, plačuje davke ter so deležni socialnih pravic in drugih ugodnosti. Če upoštevate oboje, kaj bi rekli, ali ljudje, ki pridejo živeti v Slovenijo, dobijo več kot prispevajo ali prispevajo več kot dobijo? Odgovorite s pomočjo lestvice, kjer 0 pomeni, da dobijo mnogo več in 10, da prispevajo mnogo več.

dobijo veliko več kot prispevajo					prispevajo veliko več kot dobijo					(ne vem)	(b.o.)	
00	01	02	03	04	05	06	07	08	09	10	88	99
5,8	6,9	10,1	9,6	8,9	33,0	5,1	4,4	3,1	0,7	1,6	10,2	0,5

Povprečna ocena: 4,09

- KARTICA 39** S pomočjo te kartice povejte, koliko soglašate ali ne soglašate z vsako od naslednjih trditev o ljudeh v Sloveniji.

	močno soglašam					ne soglašam		sploh ne vem		povp. $\bar{x}$
	1	2	3	4	5	8	9			
<b>D40</b> Večina brezposelnih si v resnici ne prizadeva najti zaposlitve.	10,4	43,0	24,6	18,4	1,4	1,9	0,2	2,56		
<b>D41</b> Veliko ljudi z najnižjimi dohodki dobi manj podpore kot so jo po zakonu upravičeni dobiti.	5,8	47,4	20,6	13,9	0,6	11,4	0,3	2,50		
<b>D42</b> Veliko ljudi uspe pridobiti podporo, ki jim ne pripada.	11,5	56,1	15,7	10,3	1,0	4,9	0,4	2,29		
<b>D43</b> V Sloveniji ni dovolj socialne pomoči za ljudi, ki jo zares potrebujejo.	16,6	61,8	10,7	7,1	0,6	3,0	0,2	2,10		
<b>D44</b> Zaposleni se pogosto pretvarjajo, da so bolni, da lahko ostanejo doma.	7,8	36,5	27,1	20,8	1,8	5,7	0,3	2,70		

- D45** KARTICA 40 V zadnjem času je dosti govora o izdatkih za javno zdravstvo v Sloveniji. Če pomislite za 10 let naprej, katera od trditev na kartici je najbližje vašemu mnenju? (le en odgovor)

**Čez 10 let...:**

1 - si Slovenija ne bo mogla privoščiti javnega zdravstva v takšnem obsegu kot ga imamo doslej.	39,7
2 - bo Slovenija lahko ohranila sedanjí obseg javnega zdravstva, ne bo pa ga mogla povečati.	43,9
3 - si bo Slovenija lahko privoščila večji obseg javnega zdravstva.	10,0
8 - (ne vem)	6,2
9 - (brez odgovora)	0,3

- D46** KARTICA 41 Prav tako je veliko govora o izdatkih za pokojnine v Sloveniji. Če pomislite za 10 let naprej, katera od trditev na kartici je najbližje vašemu mnenju? (le en odgovor)

**Čez 10 let:**

1 - si Slovenija ne bo mogla privoščiti izplačevanja pokojnin v sedanjem obsegu.	50,5
2 - bo Slovenija lahko ohranila sedanjí obseg izplačevanja pokojnin, ne bo pa ga mogla povečati.	37,2
3 - si bo Slovenija lahko privoščila večji obseg izplačevanja pokojnin.	6,7
8 - (ne vem)	5,3
9 - (brez odgovora)	0,3



*Pri naslednjih vprašanjih si skušajte predstavljati, kaj bi se lahko zgodilo v naslednjih 12 mesecih.*

**D47** KARTICA 42 S pomočjo te kartice povejte, kako verjetno je, da boste v naslednjih 12 mesecih brezposelni in boste vsaj 4 tedne zapored iskali zaposlitev?

1 - sploh ni verjetno	25,9
2 - ni preveč verjetno	24,0
3 - verjetno	11,8
4 - zelo verjetno	3,4
5 - ni bil oz. ni več zaposlen in ne išče zaposlitve	32,4
8 - (ne vem)	2,0
9 - (brez odgovora)	0,4

**PRESKOK (D47=1-4, 8); n=864**

**D48** PONOVRNO KARTICA 42 Kako verjetno je, da boste v naslednjih 12 mesecih v službi preživeli manj časa kot bi hoteli zaradi nege družinskih članov ali sorodnikov? Uporabite isto kartico kot prej.

1 - sploh ni verjetno	37,5
2 - ni preveč verjetno	43,9
3 - verjetno	11,2
4 - zelo verjetno	2,1
8 - (ne vem)	5,2
9 - (brez odgovora)	0,1

**D49** PONOVRNO KARTICA 42 In kako verjetno je, da bodo v naslednjih 12 mesecih obdobja, ko ne boste imeli dovolj denarja za pokritje materialnih stroškov vašega gospodinjstva. Uporabite isto kartico.

1 - sploh ni verjetno	15,6
2 - ni preveč verjetno	45,6
3 - verjetno	28,4
4 - zelo verjetno	7,4
8 - (ne vem)	2,6
9 - (brez odgovora)	0,4

**D50** PONOVRNO KARTICA 42 Povejte še, kako verjetno je, da v naslednjih 12 mesecih ne boste deležni zdravstvene oskrbe, ki bi jo potrebovali, če bi zboleli?

1 - sploh ni verjetno	27,0
2 - ni preveč verjetno	51,6
3 - verjetno	16,3
4 - zelo verjetno	2,8
8 - (ne vem)	2,2
9 - (brez odgovora)	0,2

*Sedaj bi vam želeli zastaviti nekaj vprašanj povezanih s starostjo.*

**E1** Kaj bi rekli, pri kateri starosti ljudi ne dojemamo več kot mlade?

ANKETAR: Če respondent odgovori »odvisno« ali »nikoli«, sprejmite tak odgovor in NE zahtevajte natančnejšega odgovora. Če respondent navede starostno obdobje, vprašajte za konkretno starost znotraj tega obdobja.

1 - do 30 let	6,5
2 - 30 - 39 let	18,1
3 - 40 - 49 let	24,3
4 - 50 - 59 let	23,0
5 - 60 let in več	15,2
777 - (zavrnil odgovor)	0,2
888 - (ne vem)	2,6
999 - (brez odgovora)	0,2
000 - (odvisno od posameznika)	9,6
222 - (o tem ni nikoli razmišljal)	0,3
<b>povprečje</b>	<b>44,31 let</b>

**E2 Kaj bi rekli, pri kateri starosti, ljudi začenjamo dojemati kot stare?**

ANKETAR: Če respondent odgovori »odvisno« ali »nikoli«, sprejmite tak odgovor in NE zahtevajte natančnejšega odgovora. Če respondent navede starostno obdobje, vprašajte za konkretno starost znotraj tega obdobja.

1 - do 50 let	4,4
2 - 50 - 59 let	14,5
3 - 60 - 69 let	34,3
4 - 70 - 79 let	23,1
5 - 80 let in več	10,7
777 - (zavrnil odgovor)	0,2
888 - (ne vem)	2,2
999 - (brez odgovora)	0,3
000 - (odvisno od posameznika)	10,0
222 - (o tem ni nikoli razmišljal)	0,4
<b>povprečje</b>	<b>63,91 let</b>

**E3 KARTICA 43 S pomočjo te kartice povejte, katera črka najbolje opisuje starostno skupino, za katero mislite, da ji pripadate. Če se vidite kot zelo mladi, izberite prvo črko. Če se vidite kot zelo stari, izberite zadnjo črko. Če se vidite kje vmes, pa izberite eno od vmesnih črk. (le en odgovor)**

01 - A	3,1
02 - B	13,2
03 - C	14,2
04 - D	16,3
05 - E	23,9
06 - F	11,0
07 - G	9,1
08 - H	6,5
09 - J	2,1
77 - (zavrnil odgovor)	0,0
88 - (ne vem)	0,4
99 - (brez odgovora)	0,2

**E4 KARTICA 44 S pomočjo te kartice povejte, kako močan ali šibak občutek pripadnosti tej starostni skupini imate. Ocenite na lestvici od 0 do 10, pri čemer 0 pomeni zelo šibak občutek pripadnosti, 10 pa zelo močan občutek pripadnosti.**

zelo šibak občutek pripadnosti											zelo močan občutek pripadnosti		(ne vem)
00	01	02	03	04	05	06	07	08	09	10	88	99	
1,0	1,0	2,4	4,5	5,1	17,0	9,9	17,3	20,1	8,0	9,9	1,5	0,2	
(nimam občutka pripadnosti katerikoli / tej starostni skupini)											55		
											2,0		

Povprečna ocena: 6,62

Sedaj pa nekaj vprašanj o tem kakšen družbeni ugled imajo ljudje iz različnih starostnih skupin.

KARTICA 45 Zanima me, kakšen ugled po vašem mnenju večina v Sloveniji pripisuje ljudem starim med 20 in 30 let in kakšen ugled ljudem starim med 40 in 50 let ter kakšen ugled ljudem starejšim od 70 let. S pomočjo te kartice povejte, kakšen ugled večina ljudi pripisuje ljudem ... (preberi...)

	izjemno nizek ugled v družbi										izjemno visok ugled v družbi		(ne vem)	povp. $\bar{x}$
	00	01	02	03	04	05	06	07	08	09	10	88	99	
<b>E5 ...starim med 20 in 30 let?</b>	0,9	0,5	3,0	7,8	11,4	26,0	15,1	14,5	9,7	3,6	4,6	2,7	0,2	5,70
<b>E6 ...starim med 40 in 50 let?</b>	0,1	0,0	0,5	0,6	2,9	16,3	13,7	20,5	23,7	12,4	6,6	2,4	0,5	7,08
<b>E7 ...starejšim od 70 let?</b>	1,7	4,2	5,4	10,0	11,1	18,3	12,5	11,7	13,3	5,4	3,4	2,7	0,3	5,43

Sledi nekaj vprašanj o ljudeh, ki so stari med 20 in 30 let.

KARTICA 46 S pomočjo te kartice z lestvico od 0 do 10 povejte, koliko vas skrbi za vsako od navedenih stvari. 0 pomeni, da vas sploh ne skrbi in 10, da vas izjemno skrbi. Koliko vas skrbi... (preberi...)

	sploh me ne skrbi										izjemno (ne me skrbi vem) (b.o.)		povp. $\bar{x}$	
	00	01	02	03	04	05	06	07	08	09	10	88		99
<b>E8</b>	... obseg kriminala, ki ga dandanes zakrivijo ljudje, ki so stari med 20 in 30 let?													
	2,8	2,3	4,5	5,8	5,9	10,6	8,8	16,0	18,7	9,5	13,6	1,2	0,2	6,51
<b>E9</b>	... možnost da bi delodajalci pri zaposlovanju dali prednost ljudem stari med 20 in 30 let, pred tistimi, ki so stari med 40 in 50 let ali starejšimi?													
	5,8	3,0	5,5	8,0	6,1	17,8	9,2	13,5	12,2	6,7	9,4	2,4	0,2	5,68

**E10** KARTICA 47 Kaj menite, ali ima večina ljudi starih med 20 in 30 let dober ali slab vpliv na slovenske navade in način življenja? Ocenite s pomočjo kartice, kjer 0 pomeni izjemno slab vpliv, 10 pa izjemno dober vpliv.

00	01	02	03	04	05	06	07	08	09	10	izjemno slab vpliv		izjemno dober vpliv		(ne vem) (b.o.)
											88	99			
0,9	1,0	3,7	8,2	10,1	29,7	12,5	15,7	8,3	2,6	2,3	3,0	0,2	55	1,9	
													(sploh nima vpliva)		

Povprečna ocena: 5,48

**E11** KARTICA 48 Gledano na splošno, kaj menite, ali ljudje stari med 20 in 30 let dajejo majhen ali velik prispevek slovenskemu gospodarstvu danes? Uporabite to kartico, kjer 0 pomeni, da prispevajo zelo malo in 10, da prispevajo zelo veliko.

00	01	02	03	04	05	06	07	08	09	10	dajejo zelo majhen prispevek slovenskemu gospodarstvu		dajejo zelo velik prispevek slovenskemu gospodarstvu		(ne vem) (b.o.)
											88	99			
0,6	2,0	5,7	10,0	13,4	22,1	10,1	15,5	10,4	4,4	3,3	2,5	0,2	55	1,9	
													(sploh nima vpliva)		

Povprečna ocena: 5,46

Sledi nekaj podobnih vprašanj o ljudeh, ki so starejši od 70 let.

**E12** KARTICA 49 S pomočjo te kartice povejte, ali menite, da ljudje starejši od 70 let predstavljajo breme za slovenski zdravstveni sistem, ali ne? 0 pomeni, da niso breme in 10, da so hudo breme.

00	01	02	03	04	05	06	07	08	09	10	niso breme		so hudo breme		(ne vem) (b.o.)
											88	99			
9,6	6,1	7,2	8,8	5,1	16,1	11,8	13,5	13,2	4,8	2,3	1,3	0,2	55	1,9	
													(sploh nima vpliva)		

Povprečna ocena: 4,93

**E13** KARTICA 50 Kaj menite, ali ima večina ljudi starejših od 70 let dober ali slab vpliv na slovenske navade in način življenja? Ocenite s pomočjo kartice, kjer 0 pomeni izjemno slab vpliv, 10 pa izjemno dober vpliv.

00	01	02	03	04	05	06	07	08	09	10	izjemno slab vpliv		izjemno dober vpliv		(ne vem) (b.o.)
											88	99			
0,7	0,5	1,7	2,7	4,7	17,0	10,2	19,6	8,9	6,7	2,8	0,5	55	4,3		
													(sploh nima vpliva)		

Povprečna ocena: 6,70

**E14** KARTICA 51 Gledano na splošno, kaj menite, ali ljudje starejši od 70 let dajejo danes majhen ali velik prispevek slovenskemu gospodarstvu? Uporabite to kartico, kjer 0 pomeni, da prispevajo zelo malo in 10, da prispevajo zelo veliko.

prispevajo zelo malo										prispevajo zelo veliko		(ne vem)	(b.o.)
00	01	02	03	04	05	06	07	08	09	10	88	99	
7,2	10,0	16,9	18,3	12,4	15,9	6,8	4,0	2,8	1,3	1,1	3,0	0,2	

Povprečna ocena: 3,54

Zdaj smo vas spraševali o vaših pogledih. Pri naslednjih vprašanjih pa nas zanima kako večina ljudi v Sloveniji gleda na ljudi različnih generacij.

KARTICA 52 S pomočjo te kartice povejte, kako verjetno je, da večina ljudi v Sloveniji vidi ljudi stare med 20 in 30 let.. (preberi...)

		sploh ni verjetno, da jih vidijo tako			zelo verjetno je, da jih vidijo tako			(ne vem)		(b.o.)	povp.
		0	1	2	3	4	8	9		$\bar{x}$	
<b>E15</b>	...kot prijazne?	3,0	8,3	36,6	35,8	14,5	1,3	0,5		2,51	
<b>E16</b>	...kot sposobne?	1,2	5,0	24,0	43,9	24,5	1,2	0,3		2,87	
<b>E17</b>	...kot ljudi z visokimi moralnimi načeli?	4,0	14,6	38,6	28,6	11,5	2,2	0,5		2,30	
<b>E18</b>	...kot ljudi vredne spoštovanja?	3,1	10,3	36,9	34,6	13,1	1,4	0,5		2,45	

PONOVNO KARTICA 52 Sedaj pa pomislite na ljudi starejše od 70 let. S pomočjo iste lestvice povejte kako verjetno je, da večina ljudi v Sloveniji vidi ljudi starejše od 70 let... preberite...

		sploh ni verjetno, da jih vidijo tako			zelo verjetno je, da jih vidijo tako			(ne vem)		(b.o.)	povp.
		0	1	2	3	4	8	9		$\bar{x}$	
<b>E19</b>	...kot prijazne?	1,5	3,8	17,5	47,9	27,8	1,2	0,4		2,98	
<b>E20</b>	...kot sposobne?	6,0	22,3	40,4	21,9	7,5	1,4	0,5		2,03	
<b>E21</b>	...kot ljudi z visokimi moralnimi načeli?	0,9	4,5	21,4	44,9	25,9	1,8	0,7		2,93	
<b>E22</b>	...kot ljudi vredne spoštovanja?	0,5	1,7	11,2	40,4	44,8	0,9	0,5		3,29	

**E23** KARTICA 53 Povejte, kako sprejemljivo ali nesprejemljivo bi se večini ljudi v Sloveniji zdelo, če bi bil ustrezno kvalificiran 30-letnik postavljen za njihovega šefa. Uporabite lestvico, kjer 0 pomeni, da bi se večini ljudi to zdelo povsem nesprejemljivo in 10, da bi se večini ljudi to zdelo povsem sprejemljivo.

povsem nesprejemljivo										povsem sprejemljivo		(ne vem)	(b.o.)
00	01	02	03	04	05	06	07	08	09	10	88	99	
1,2	1,7	5,5	8,5	7,2	13,7	10,7	12,9	15,1	7,8	12,0	1,2	0,3	
											(odvisno)	55	
												2,2	

Povprečna ocena: 6,24

- E24 PONOVRNO KARTICA 53 **Povejte še, kako sprejemljivo ali nesprejemljivo bi se večini ljudi v Sloveniji zdelo, če bi bil ustrezno kvalificiran 70-letnik postavljen za njihovega šefa. Uporabite lestvico, kjer 0 pomeni, da bi se večini ljudi to zdelo povsem nesprejemljivo in 10, da bi se večini ljudi to zdelo povsem sprejemljivo.**

povsem nesprejemljivo										povsem sprejemljivo		(ne vem)	(b.o.)
00	01	02	03	04	05	06	07	08	09	10	88	99	
8,0	7,1	11,7	14,2	11,2	13,0	8,4	8,2	6,3	3,7	5,0	1,0	0,3	
											(odvisno)	55	
												1,9	

Povprečna ocena: 4,38

- KARTICA 55 **S pomočjo te kartice ocenite, kako verjetno je, da večina ljudi v Sloveniji gleda na ljudi stare med 20 in 30 let... (preberi...)**

		sploh ni verjetno, da jih vidijo tako			zelo verjetno je, da jih vidijo tako			(ne vem)	(b.o.)	povp.
		0	1	2	3	4	8	9	$\bar{x}$	
E25	...z zavistjo?	17,7	22,6	31,9	18,0	6,1	3,3	0,5	1,71	
E26	...s pomilovanjem?	26,5	33,0	25,2	9,3	2,3	3,2	0,5	1,25	
E27	...z občudovanjem?	5,0	14,2	36,9	28,2	12,8	2,3	0,6	2,31	
E28	...z zaničevanjem?	28,4	34,5	23,1	8,2	2,4	2,6	0,7	1,19	

- ŠE VEDNO KARTICA 54 **Sedaj pa povejte, kako verjetno je, da večina ljudi v Sloveniji gleda na ljudi starejše od 70 let... (preberi...)**

		sploh ni verjetno, da jih vidijo tako			zelo verjetno je, da jih vidijo tako			(ne vem)	(b.o.)	povp.
		0	1	2	3	4	8	9	$\bar{x}$	
E29	...z zavistjo?	34,4	32,0	19,4	8,0	2,6	3,0	0,7	1,09	
E30	...s pomilovanjem?	12,6	21,4	28,6	23,8	11,0	2,2	0,5	1,99	
E31	...z občudovanjem?	7,3	14,8	34,2	29,2	12,1	2,0	0,4	2,25	
E32	...z zaničevanjem?	32,7	32,7	20,8	8,6	2,4	2,2	0,5	1,13	

Sledi še nekaj vprašanj o vaših pogledih na ljudi različnih starosti.

- E33 KARTICA 55 **S pomočjo te lestvice povejte, kako negativne ali pozitivne občutke vi osebno na splošno gojite do ljudi, ki so stari med 20 in 30 let? Ocenite na lestvici od 0 do 10, pri čemer 0 pomeni izjemno negativne, 10 pa izjemno pozitivne.**

izjemno negativne										izjemno pozitivne		(ne vem)	(b.o.)
00	01	02	03	04	05	06	07	08	09	10	88	99	
0,1	0,2	0,5	1,6	1,5	11,3	6,6	13,7	23,4	18,7	21,4	0,9	0,2	

Povprečna ocena: 7,82

- E34 PONOVRNO KARTICA 55 **In kako negativne ali pozitivne občutke vi osebno na splošno gojite do ljudi, ki so starejši od 70 let? Ocenite z isto lestvico.**

izjemno negativne										izjemno pozitivne		(ne vem)	(b.o.)
00	01	02	03	04	05	06	07	08	09	10	88	99	
0,0	0,2	0,2	1,6	1,7	9,3	5,9	14,6	24,2	18,3	22,8	1,2	0,2	

Povprečna ocena: 7,93

KARTICA 56 S pomočjo te kartice povejte, kako pogosto se vam je v zadnjem letu zgodilo, da je kdo imel do vas predsodke ali vas obravnaval na neenakopraven način zaradi... (preberi...)

	nikoli					zelo pogosto		(ne vem) (b.o.)		povp. $\bar{x}$
	0	1	2	3	4	8	9			
E35	vaše starosti?	64,2	15,3	11,1	6,0	2,1	1,0	0,2	0,65	
E36	vašega spola?	76,7	11,7	6,8	2,5	0,6	1,2	0,5	0,36	
E37	vaše rasne ali etnične pripadnosti?	86,6	7,1	3,5	1,0	0,5	0,7	0,5	0,20	

E38 PONOVO KARTICA 56 In kako pogosto, če sploh, vas je v zadnjem letu zaradi vaše starosti kdo obravnaval manj spoštljivo, na primer vas ignoriral ali bil z vami pokroviteljski?

nikoli					zelo pogosto		(ne vem) (b.o.)	
0	1	2	3	4	8	9		
67,3	17,4	8,5	4,5	1,6	0,6	0,2		

Povprečna ocena: 0,55

E39 PONOVO KARTICA 56 Posebej nas še zanima, kako pogosto, če sploh, se je kdo v zadnjem letu zaradi vaše starosti do vas neprimerno obnašal, na primer vas žalil, vas izkoristil ali vam odklonil storitev?

nikoli					zelo pogosto		(ne vem) (b.o.)	
0	1	2	3	4	8	9		
72,0	17,0	6,4	3,0	1,0	0,5	0,2		

Povprečna ocena: 0,43

Sledi nekaj vprašanj o vaših prijateljih in nato še o vaši družini.

E40 KARTICA 57 Koliko prijateljev mlajših od 30 let imate, če odštejete družinske člane? Izberite odgovor na tej kartici.

1 - nič	25,7
2 - 1	3,2
3 - 2 do 5	26,2
4 - 6 do 9	12,2
5 - 10 ali več	32,0
8 - (ne vem)	0,6
9 - (brez odgovora)	0,1

PRESKOK (E40=2-5, 8); n=954

E41 KARTICA 58 Koliko se lahko s katerimkoli od teh prijateljev pogovorite o svojih osebnih zadevah, na primer občutkih, prepričanjih ali življenjskih izkušnjah? Izberite najprimernejši odgovor na kartici.

1 - pogovorim se lahko o čisto vseh osebnih zadevah	15,7
2 - pogovorim se lahko o skoraj vseh osebnih zadevah	22,7
3 - pogovorim se lahko o precejšnjem številu osebnih zadev	24,2
4 - pogovorim se lahko le o nekaterih osebnih zadevah	22,9
5 - pogovorim se lahko le o zelo redkih osebnih zadevah	10,0
6 - ne morem govoriti o osebnih zadevah	3,4
8 - (ne vem)	0,9
9 - (brez odgovora)	0,2

**E42 KARTICA 59 Koliko prijateljev starejših od 70 let imate, če odštejete družinske člane? Izberite odgovor na tej kartici.**

1 - nič	44,7
2 - 1	8,0
3 - 2 do 5	26,1
4 - 6 do 9	9,6
5 - 10 ali več	10,7
8 - (ne vem)	0,8
9 - (brez odgovora)	0,1

**PRESKOK (E42=2-5, 8); n=710**

**E43 KARTICA 60 Koliko se lahko s katerimkoli od teh prijateljev pogovorite o svojih osebnih zadevah, na primer občutkih, prepričanjih ali življenjskih izkušnjah? Izberite najprimernejši odgovor na kartici.**

1 - pogovorim se lahko o čisto vseh osebnih zadevah	11,7
2 - pogovorim se lahko o skoraj vseh osebnih zadevah	17,2
3 - pogovorim se lahko o precejšnjem številu osebnih zadev	21,5
4 - pogovorim se lahko le o nekaterih osebnih zadevah	28,5
5 - pogovorim se lahko le o zelo redkih osebnih zadevah	13,4
6 - ne morem se pogovoriti o nobeni osebni zadevi	6,9
8 - (ne vem)	0,8

**E44 Povejte prosim, koliko ste stari?**

1 - 29 let ali manj	24,3
2 - 30 let ali več	75,3
7 - (zavrnil odgovor)	0,1
8 - (ne vem)	0,0
9 - (brez odgovora)	0,3

**PRESKOK (E44=2, 7, 8); n=969**

**E45 Ali imate otroke ali vnuke, ki so stari od 15 do 30 let?**

1 - da	60,2
2 - ne	39,6
7 - (zavrnil odgovor)	0,0
8 - (ne vem)	0,0
9 - (brez odgovora)	0,1

**PRESKOK (E45=1); n=584**

**E46 PONOVRNO KARTICA 60 Koliko se lahko s katerimkoli od teh otrok ali vnukov pogovorite o svojih osebnih zadevah, na primer občutkih, prepričanjih ali življenjskih izkušnjah? Izberite najprimernejši odgovor na kartici.**

1 - pogovorim se lahko o čisto vseh osebnih zadevah	24,7
2 - pogovorim se lahko o skoraj vseh osebnih zadevah	28,3
3 - pogovorim se lahko o precejšnjem številu osebnih zadev	19,9
4 - pogovorim se lahko le o nekaterih osebnih zadevah	15,1
5 - pogovorim se lahko le o zelo redkih osebnih zadevah	6,7
6 - ne morem se pogovoriti o nobeni osebni zadevi	4,5
8 - (ne vem)	0,9
9 - (brez odgovora)	0,2

**E47 Je kdo od članov vaše družine starejši od 70 let?**

ANKETAR: 'Družina' vključuje vse - tako krvne kot priženjene sorodnike

1 - da	50,4
2 - ne	49,1
7 - (zavrnil odgovor)	0,2
8 - (ne vem)	0,1
9 - (brez odgovora)	0,3

**PRESKOK (E47=1); n=648**

**E48** PONOVO KARTICA 60 Koliko se lahko s katerimkoli od teh družinskih članov pogovorite o svojih osebnih zadevah, na primer občutkih, prepričanjih ali življenjskih izkušnjah? Izberite najprimernejši odgovor na kartici.

1 - pogovorim se lahko o čisto vseh osebnih zadevah	20,7
2 - pogovorim se lahko o skoraj vseh osebnih zadevah	17,7
3 - pogovorim se lahko o precejšnjem številu osebnih zadev	17,3
4 - pogovorim se lahko le o nekaterih osebnih zadevah	22,7
5 - pogovorim se lahko le o zelo redkih osebnih zadevah	12,5
6 - ne morem se pogovoriti o nobeni osebni zadevi	8,2
8 - (ne vem)	0,6
9 - (brez odgovora)	0,3

**E49** Ali ste v zadnjem mesecu opravljali kakršnokoli plačano ali prostovoljno delo?  
ČE DA: Je šlo le za plačano delo, le za prostovoljno delo ali oboje?

1 - da - le plačano delo	40,8
2 - da - le prostovoljno delo	6,1
3 - da - plačano in prostovoljno delo	10,6
4 - ne, ne eno ne drugo	42,2
8 - (ne vem)	0,2
9 - (brez odgovora)	0,1

**PRESKOK (E49=1-3); n=739**

**E50** KARTICA 61 Koliko od tega časa ste delali s sodelavci ali prostovoljci, ki so stari med 20 in 30 let? Izberite odgovor na tej kartici.

ANKETAR: »Od tega časa« se nanaša na delo v zadnjem mesecu (pri vprašanju E49). Če nima sodelavcev v tej starostni skupini, označite 1 'nič od tega časa'.

1 - nič od tega časa	22,9
2 - nekaj tega časa	31,5
3 - večino tega časa	29,4
4 - cel čas ali skoraj cel čas	15,2
5 - (v zadnjem mesecu nisem delal z drugimi ljudmi)	0,7
8 - (ne vem)	0,1
9 - (brez odgovora)	0,3

**PRESKOK (E49=1-3); n=739**

**E51** PONOVO KARTICA 61 In koliko od tega časa ste delali s sodelavci ali prostovoljci, ki so starejši od 70 let? Uporabite isto kartico.

ANKETAR: »Od tega časa« se nanaša na delo v zadnjem mesecu (pri vprašanju E49). Če nima sodelavcev v tej starostni skupini, označite 1 'nič od tega časa'.

1 - nič od tega časa	84,0
2 - nekaj tega časa	11,8
3 - večino tega časa	1,6
4 - cel čas ali skoraj cel čas	1,1
5 - (v zadnjem mesecu nisem delal z drugimi ljudmi)	1,2
8 - (ne vem)	0,0
9 - (brez odgovora)	0,3

**E52** KARTICA 62 S pomočjo te kartice povejte, kako na splošno danes v Sloveniji gledate na ljudi stare med 20 in 30 let, in tiste, ki so starejši od 70 let? (le en odgovor)

**Ljudi stare med 20 in 30 let in starejše od 70 let vidim kot:**

1 - A eno skupino	7,9
2 - B dve različni skupini, ki sta del iste skupnosti	41,8
3 - C dve različni skupini, ki nista del iste skupnosti	14,5
4 - D nanje gledam kot na posameznike, ne kot na skupini	33,4
8 - (ne vem)	2,3
9 - (brez odgovora)	0,1



- E53** KARTICA 63 Povejte, kako pomembno je za vas, da nimate predsodkov do ljudi iz drugih starostnih skupin. Uporabite to kartico, kjer 0 pomeni, da to za vas sploh ni pomembno, 10 pa, da je to za vas izjemno pomembno.

sploh ni pomembno												izjemno pomembno	(ne vem)	(b.o.)
00	01	02	03	04	05	06	07	08	09	10	88	99		
6,2	3,5	3,1	1,9	1,6	9,2	3,9	9,6	15,0	17,1	27,2	1,6	0,1		

Povprečna ocena: 7,16

- E54** PONOVRNO KARTICA 63 Sedaj pa mi povejte, kako pomembno je za vas, da vas drugi vidijo kot človeka, ki nima predsodkov do ljudi iz drugih starostnih skupin.

sploh ni pomembno												izjemno pomembno	(ne vem)	(b.o.)
00	01	02	03	04	05	06	07	08	09	10	88	99		
5,9	2,1	2,8	2,6	2,3	10,3	5,2	9,2	16,9	16,5	24,3	1,8	0,1		

Povprečna ocena: 7,12

- E55** KARTICA 64 Kaj bi rekli, kako pereč problem, če sploh, je v Sloveniji diskriminacija ljudi zaradi njihove starosti - bodisi da so stari, bodisi da so mladi. Izberite odgovor na kartici.

1 - zelo pereč	6,4
2 - dokaj pereč	32,4
3 - ni preveč pereč	38,7
4 - sploh ni pereč	14,9
5 - (odvisno)	2,3
6 - (v Sloveniji sploh ni diskriminacije glede na starost)	1,5
8 - (ne vem)	3,7
9 - (brez odgovora)	0,2

**Zdaj pa bi vam radi zastavili nekaj vprašanj o vas in vašem gospodinjstvu.**

- F1** Koliko oseb živi v vašem gospodinjstvu, vključno z otroci in z vami?

01 - 1 oseba	9,6
02 - 2 osebi	24,7
03 - 3 osebe	20,2
04 - 4 osebe	24,4
05 - 5 oseb	12,1
06 - 6 oseb	5,8
07 - 7 oseb	1,9
08 - 8 oseb	0,5
09 - 9 oseb	0,2
10 - 10 oseb in več	0,4
88 - (ne vem)	0,1
99 - (brez odgovora)	0,2

V tabeli zberite podatke o anketirancu (f2, f3) in drugih družinskih članih (f2 - f4), od najstarejšega do najmlajšega. Vsak stolpec je ena oseba. Zaradi lažjega anketiranja si lahko v ustrezno polje vpišete njihovo ime ali začetnici.

- F2** SPOL

- F3** Katerega leta ste bili rojeni / je bila rojena / je bil rojen?

- F4** KARTICA 65 V kakšnem sorodstvenem odnosu je z vami?

Od najstarejše do najmlajše osebe →

Oseba	01 anketiranec	02	03	04	05	06
<b>NEOBVEZNO:</b>						
<b>Ime ali začetnice</b>	<b>n=1286</b>	<b>n=1162</b>	<b>n=845</b>	<b>n=585</b>	<b>n=271</b>	<b>n=115</b>
<b>F2 Spol</b>						
moški	46,3	53,9	47,2	48,9	45,8	40,9
ženski	53,7	45,1	51,4	47,9	48,3	49,6
(b.o.)	0,0	1,0	1,4	3,2	5,9	9,6
<b>F3 Leto rojstva</b>						
do 18 let	5,1	1,4	25,1	41,5	50,6	50,4
19 do 30 let	20,5	7,4	24,5	33,7	24,7	22,6
31 do 45 let	25,2	26,4	20,5	12,3	9,2	7,0
46 do 60 let	22,0	32,4	19,2	7,9	5,2	3,5
61 let in več	27,3	29,2	7,0	1,2	5,2	8,7
(ne vem, b.o.)	0,0	3,3	3,8	3,4	5,2	7,8
<b>F4 Odnos, sorodstvo</b>						
mož / žena / partner		59,6	4,3	4,1	1,5	0,9
sin / hči (tudi pastorki / posvojeni / rejenci)		7,1	54,8	51,3	40,6	29,6
mama / oče / tašča / tast / starši partnerja		24,8	28,2	8,4	10,3	8,7
brat / sestra (tudi polbrat / polsestra, posvojenec, rejenc)		1,9	3,4	22,4	17,7	13,9
drug sorodnik		3,9	5,1	9,1	22,5	36,5
ni v sorodu		0,8	2,4	1,9	3,0	2,6
(ne vem, b.o.)		1,9	1,9	2,9	4,4	7,8

Od najstarejše do najmlajše osebe →

Oseba	07	08	09	10	11	12
<b>NEOBVEZNO:</b>						
<b>Ime ali začetnice</b>	<b>n=41</b>	<b>n=16</b>	<b>n=10</b>	<b>n=8</b>	<b>n=7</b>	<b>n=5</b>
<b>F2 Spol</b>						
moški	41,5	25,0	40,0	37,5	14,3	0,0
ženski	36,6	31,3	10,0	0,0	14,3	0,0
(b.o.)	22,0	43,8	50,0	62,5	71,4	100,0
<b>F3 Leto rojstva</b>						
do 18 let	53,7	37,5	40,0	37,5	28,6	0,0
19 do 30 let	14,6	18,8	10,0	0,0	0,0	0,0
31 do 45 let	4,9	0,0	0,0	0,0	0,0	0,0
46 do 60 let	0,0	0,0	0,0	0,0	0,0	0,0
61 let in več	2,4	0,0	0,0	0,0	0,0	0,0
(ne vem, b.o.)	24,4	43,8	50,0	62,5	71,4	100,0
<b>F4 Odnos, sorodstvo</b>						
mož / žena / partner	2,4	0,0	0,0	0,0	0,0	0,0
sin / hči (tudi pastorki / posvojeni / rejenci)	19,5	6,3	0,0	0,0	14,3	0,0
mama / oče / tašča / tast / starši partnerja	2,4	0,0	0,0	0,0	0,0	0,0
brat / sestra (tudi polbrat / polsestra, posvojenec, rejenc)	14,6	12,5	20,0	12,5	14,3	0,0
drug sorodnik	34,1	37,5	30,0	25,0	0,0	0,0
ni v sorodu	2,4	0,0	0,0	0,0	0,0	0,0
(ne vem, b.o.)	24,4	43,8	50,0	62,5	71,4	100,0

**F5 KARTICA 66 Kako bi opisali območje, na katerem živite?**

1 - veliko mesto	9,5
2 - predmestje ali obrobje velikega mesta	13,8
3 - manjše mesto	22,4
4 - vas	46,0
5 - kmetija ali hiša na deželi	7,9
8 - (ne vem)	0,1
9 - (brez odgovora)	0,3

**F6 KARTICA 67 Katera je zadnja šola, ki ste jo končali, redno ali izredno?**

0 - nedokončana osnovna šola	3,0
1 - dokončana osnovna šola	25,3
2 - 2-3 letna poklicna šola	21,0
3 - splošna gimnazija, poklicna gimnazija, štiriletna strokovna šola	29,7
4 - 2-letna višja (strokovna) šola	6,7
5 - visoka šola, fakulteta, akademija	12,9
6 - magisterij, doktorat	1,2
8 - (ne vem)	0,1
9 - (brez odgovora)	0,2

**PRESKOK (F6=1-6); n=1247****F6a KARTICA 68 Na katerem od navedenih področij ste si pridobili najvišjo izobrazbo oz. kvalifikacijo? Prosim izberite eno.**

ANKETAR: Če ima respondent dve enakovredni področji izobrazbe, kodirajte s šifro 1.

01 - splošna izobrazba - brez specifičnega področja	31,7
02 - umetnost - upodabljalna ali uporabna umetnost	0,9
03 - humanistika - jeziki, filozofija, zgodovina, teologija ipd.	1,8
04 - tehnika in strojništvo - vključno: arhitektura in projektiranje, industrija, obrt, gradbeništvo ipd.	19,9
05 - kmetijstvo in gozdarstvo	2,2
06 - šolstvo	3,6
07 - naravoslovje, matematika, računalništvo ipd.	2,8
08 - medicina, zdravstvene storitve, zdravstvena nega ipd.	4,4
09 - ekonomija, trgovina, poslovna administracija, računovodstvo ipd.	19,2
10 - družboslovje, javna uprava, mediji, kultura, šport	2,2
11 - pravo in pravne usluge	1,3
12 - osebne storitve - gostinstvo, frizerstvo ipd.	4,7
13 - javni red in varnost - policija, vojska, gasilstvo, ipd.	0,6
14 - prevoznništvo in telekomunikacije	1,8
88 - (ne vem)	1,9
99 - (brez odgovora)	1,0

**F7 Koliko let je trajalo vaše šolanje, bodisi redno ali izredno? Prosim, izrazite število v celih letih in upoštevajte tudi obvezno izobrazbo.**

(ANKETAR: upoštevajte tudi dokončane letnike šolanja pri anketiranih dijakih in študentih)

1 - do 4 leta	3,7
2 - od 5 - 8 let	21,3
3 - od 9 do 10 let	7,0
4 - od 11 do 12 let	34,3
5 - od 13 do 16 let	22,9
6 - 17 in več let	10,1
88 - (ne vem)	0,4
99 - (brez odgovora)	0,2

**F8a KARTICA 69 Kaj od naštetega opisuje vašo delovno aktivnost v zadnjem tednu dni? Navedite vse ustrezne odgovore. ... Morda še kaj?**

01 - opravlja <u>plačano delo</u> , tudi če je bil(a) na dopustu (zaposlen samozaposlen, dela za svoje družinsko podjetje)	49,9
02 - se <u>izobražuje</u> (tudi če je trenutno na šolskih počitnicah; gre za izobraževanje, ki ga <u>ne</u> plačuje delodajalec)	17,7
03 - je <u>nezaposlen(a)</u> , aktivno je iskal(a) delo	2,8
04 - je <u>nezaposlen(a)</u> , <u>ni</u> aktivno iskal(a) dela	3,0
05 - trajno <u>bolan</u> ali delovno nezmožen	1,5
06 - <u>upokojen(a)</u>	31,3
07 - <u>prostovoljno delo v skupnosti</u>	5,2
08 - opravlja <u>gospodinjska dela, skrbi za otroke ali druge osebe</u>	30,8
09 - (drugo)	2,2
88 - (ne vem)	0,1
99 - (brez odgovora)	0,3

**F8b ANKETARSKA ŠIFRA**

1 - <u>več kot ena</u> obkrožena šifra pri <b>F8a</b>	35,8
2 - le ena obkrožena šifra pri <b>F8a</b>	63,8
9 - (brez odgovora)	0,4

**PRESKOK (F8b=1); n=460**

**F8c PONOVNO KARTICA 69 In kaj od naštetega najbolje opisuje vašo delovno aktivnost v zadnjem tednu dni? Prosimo, navedite le en odgovor.**

01 - opravlja <u>plačano delo</u> , tudi če je bil(a) na dopustu (zaposlen samozaposlen, dela za svoje družinsko podjetje)	45,7
02 - se <u>izobražuje</u> (tudi če je trenutno na šolskih počitnicah; gre za izobraževanje, ki ga <u>ne</u> plačuje delodajalec)	10,4
03 - je <u>nezaposlen(a)</u> , aktivno je iskal(a) delo	2,2
04 - je <u>nezaposlen(a)</u> , <u>ni</u> aktivno iskal(a) dela	0,7
05 - trajno <u>bolan</u> ali delovno nezmožen	0,7
06 - <u>upokojen(a)</u>	16,5
07 - <u>prostovoljno delo v skupnosti</u>	1,1
08 - opravlja <u>gospodinjska dela, skrbi za otroke ali druge osebe</u>	20,0
09 - (drugo)	0,9
88 - (ne vem)	0,7
99 - (brez odgovora)	1,3

**F8d ANKETARSKA ŠIFRA – GLEJ F8a IN OBKROŽI USTREZNO:**

1 - ANKETIRANEC OPRAVLJA PLAČANO DELO (F8a = 01)	49,7
2 - ANKETIRANEC NE OPRAVLJA PLAČANEGA DELA (odgovor pri F8a <u>ni</u> 01)	50,0
9 - (brez odgovora)	0,3

**PRESKOK (F8d=2); n=643**

**F9 Ali lahko še enkrat preverim, ali ste v zadnjih sedmih dneh opravili kakršnokoli plačano delo (vsaj uro ali več)?**

1 - da	1,9
2 - ne	95,6
8 - (ne vem)	0,0
9 - (brez odgovora)	2,5

**PRESKOK (F9=2,8); n=615**

**F10 Ste kdaj prej imeli plačano delo?**

1 - da	73,5
2 - ne	25,4
8 - (ne vem)	0,2
9 - (brez odgovora)	1,0

**PRESKOK (F10=1); n=452****F11 Katerega leta ste imeli zadnje plačano delo, zaposlitev?**

01 - do 1980	8,6
02 - od 1981 do 1990	19,0
03 - od 1991 do 2000	32,7
04 - od 2001 naprej	37,4
8888 - (ne vem)	2,0
9999 - (brez odgovora)	0,2

ANKETAR: Če je anketiranec sedaj zaposlen ali opravlja plačano delo (šifra 1 pri F8a ali F9), se vprašanja F12 do F25a nanašajo na njegovo sedanjo zaposlitev. Če sedaj ni zaposlen, a je prej bil (šifra 1 pri F10), se nanašajo na njegovo zadnjo zaposlitev.

**PRESKOK (F8a=1) ali (F9=1) ali (F10=1); n=1123****F12 Ali pri svoji poglavitni zaposlitvi... (preberi...)**

1 - delate/ ste delali za koga drugega	88,0
2 - ste (bili) samozaposleni	6,7
3 - delate v družinskem podjetju	4,3
8 - (ne vem)	0,2
9 - (brez odgovora)	0,9

**PRESKOK (F12=2); n=75****F13 Koliko ljudi zaposlujete/ ste zaposlovali (če sploh)?**

01 - 0 ljudi	38,7
02 - do 5 ljudi	42,7
03 - 6 do 10 ljudi	4,0
04 - 11 ljudi in več	5,3
8888 - (ne vem)	0,0
9999 - (brez odgovora)	9,3

**ODGOVARJAJO TISTI, KI DELAJO ZA DRUGEGA ALI V DRUŽINSKEM PODJETJU ALI NE VEDO (F12=1,3,8)!****PRESKOK (F12=1,3,8); n=1048****F14 Ali imate / ste imeli pogodbo za... (preberi...)**

1 - <u>nedoločen</u> čas	72,4
2 - <u>določen</u> čas	14,7
3 - <u>nisem imel(a) pogodbe</u>	11,0
8 - (ne vem)	0,6
9 - (brez odgovora)	1,3

**ODGOVARJAJO VSI ZAPOSLENI IN TISTI, KI SO BILI KDAJKOLI ZAPOSLENI!****PRESKOK (F8a=1) ali (F9=1) ali (F10=1); n=1123****F15 Koliko ljudi je (bilo) zaposlenih v podjetju, organizaciji, kjer delate (ste delali)? (preberi...)**

1 - manj kot 10	20,5
2 - 10 do 24	10,6
3 - 25 do 99	20,2
4 - 100 do 499	22,6
5 - 500 ali več	22,5
8 - (ne vem)	2,5
9 - (brez odgovora)	1,1

**PRESKOK (F8a=1) ali (F9=1) ali (F10=1); n=1123**

**F16** Ali pri svojem delu tudi nadzorujete delo drugih zaposlenih oziroma ste zanj odgovorni?

1 - da	34,4
2 - ne	64,4
8 - (ne vem)	0,2
9 - (brez odgovora)	1,1

**PRESKOK (F16=1); n=386**

**F17** Koliko podrejenih imate (ste imeli) pri svojem delu?

01 - 0 ljudi	1,3
02 - do 5 ljudi	53,4
03 - 6 do 10 ljudi	16,6
04 - 11 ljudi in več	25,4
8888 - (ne vem)	2,3
9999 - (brez odgovora)	1,0

**ODGOVARJAJO VSI ZAPOSLENI IN TISTI, KI SO BILI KDAJKOLI ZAPOSLENI!****PRESKOK (F8a=1) ali (F9=1) ali (F10=1); n=1123**

KARTICA 70 Prebral vam bom nekaj stvari v zvezi z vašim delom, zaposlitvijo. Prosim, ocenite, koliko vam vaši predpostavljeni pri delu dopuščajo / so dopuščali...

	sploh nimam/nisem imel vpliva na to					v celoti vplivam/sem vplival na to					(ne vem) (b.o.)		povp. x̄	
	00	01	02	03	04	05	06	07	08	09	10	88		99
<b>F18</b> da se sami odločate, kako si boste organizirali delo čez dan	17,0	6,6	4,5	3,0	2,9	9,4	5,2	7,4	13,4	8,4	20,5	0,5	1,2	5,63
<b>F19</b> da vplivate na odločitve o delovanju organizacije	25,1	12,0	8,2	6,3	5,4	10,6	4,9	5,7	6,4	2,6	11,0	0,4	1,3	3,82

**PRESKOK (F8a=1) ali (F9=1) ali (F10=1); n=1123**

**F20** Kolikšno je osnovno število delovnih ur, ki jih morate tedensko opraviti (ste jih morali opraviti) po pogodbi, pri čemer ne upoštevajte plačanih ali neplačanih nadur.

<b>povprečno ure</b>	<b>39,22 ur</b>
888 - (ne vem)	5,1
999 - (brez odgovora)	1,2

**PRESKOK (F8a=1) ali (F9=1) ali (F10=1); n=1123**

**F21** Ne glede na število ur, ki jih morate opraviti po pogodbi, ocenite, koliko ur na teden običajno dejansko opravite (ste opravili),  vključno  s plačanimi ali neplačanimi nadurami.

<b>povprečno ure</b>	<b>43,15 ur</b>
888 - (ne vem)	5,5
999 - (brez odgovora)	2,6

**PRESKOK (F8a=1) ali (F9=1) ali (F10=1); n=1123**

**F22** Kaj podjetje ali organizacija, za katero delate (ste delali) predvsem proizvaja, oziroma kaj je (bila) njena poglavitna dejavnost?

01 - kmetijstvo, lov, gozdarstvo, ribištvo	3,4
02 - rudarstvo	1,3
03 - predelovalne dejavnosti	29,7
04 - oskrba z elektriko, plinom in vodo	0,2
05 - gradbeništvo	6,8
06 - trgovina, popravila motornih vozil in izdelkov široke porabe	18,9
07 - promet, skladiščenje in zveze	5,3
08 - finančno posredništvo	2,9
09 - poslovanje z nepremičninami, najem in poslovne storitve	3,7
10 - dejavnost javne uprave in obrambe, obvezno socialno zavarovanje	4,4
11 - izobraževanje	7,5
12 - zdravstvo in socialno varstvo	5,4
13 - druge javne, skupne in osebne storitvene dejavnosti	4,6
14 - zasebna gospodinjstva z zaposlenim osebjem	0,2
15 - eksteritorialne organizacije in združenja	0,0
99 - (brez odgovora)	5,9

**PRESKOK (F8a=1) ali (F9=1) ali (F10=1); n=1123**

**F23** KARTICA 71 V kakšnem tipu podjetja ali organizaciji, ki so nevedeni na tej kartici, delate (ste delali)? (le en odgovor)

1 - javna ali občinska uprava	5,5
2 - ostali javni sektor (npr. izobraževanje in zdravstvo)	10,7
3 - podjetje v državni lasti	31,7
4 - podjetje v zasebni lasti	42,7
5 - samozaposlen	4,7
6 - drugo	1,2
8 - (ne vem)	1,4
9 - (brez odgovora)	2,0

**PRESKOK (F8a=1) ali (F9=1) ali (F10=1); n=1123**

**F24** Kakšen je (je bil) naziv vašega delovnega mesta?

**F25** Kakšno delo pretežno opravljate (ste opravljali) v okviru tega delovnega mesta?

**F25a** Kakšno usposabljanje ali kvalifikacije so (bile) potrebne za opravljanje tega dela?

0 - vojaški poklici	0,5
1 - zakonodajalci / zakonodajalke, visoki uradniki / visoke uradnice, menedžerji / menedžerke	4,9
2 - strokovnjaki / strokovnjakinje	14,7
3 - tehniki/tehnice in drugi strokovni sodelavci/druge strokovne sodelavke	15,4
4 - uradniki/uradnice	8,7
5 - poklici za storitve, prodajalci / prodajalke	13,5
6 - Kmetovalci / kmetovalke, gozdarji / gozdarke, ribiči / ribičke, lovci / lovke	1,6
7 - poklici za neindustrijski način dela	12,3
8 - upravljavci / upravljavke strojev in naprav, industrijski izdelovalci / ind. izdelovalke in sestavljavci / sestavljavke	9,8
9 - poklici za preprosta dela	10,7
99 - (brez odgovora)	7,8

**PRESKOK (F8a=1) ali (F9=1) ali (F10=1); n=1123**

**F26** Ali ste v zadnjih 10 letih najmanj 6 mesecev skupaj opravljali kakršnokoli plačano delo v drugi državi?

1 - da	3,6
2 - ne	95,3
8 - (ne vem)	0,2
9 - (brez odgovora)	1,0

**ODGOVARJAJO VSI!****F27 Ali ste bili kdaj brezposelni in ste iskali zaposlitev več kot tri mesece?**

1 - da	23,8
2 - ne	75,7
8 - (ne vem)	0,2
9 - (brez odgovora)	0,4

**PRESKOK (F27=1); n=306****F28 Ali je katero od teh obdobji trajalo 12 mesecev ali več?**

1 - da	46,7
2 - ne	52,0
8 - (ne vem)	1,3

**PRESKOK (F27=1); n=306****F29 Ali je bilo katero od teh obdobji v zadnjih 5 letih?***ANKETAR: gre za obdobja daljša od treh mesecev iz vprašanja F27*

1 - da	48,0
2 - ne	51,6
8 - (ne vem)	0,3

**ODGOVARJAJO VSI!****F30 Ali ste zdaj oziroma ste kdaj bili član sindikata ali podobne organizacije? ČE DA, ali ste član sedaj ali ste bili član, pa niste več?**

1 - da, sedaj sem	15,6
2 - da, prej sem bil	33,2
3 - ne	50,3
8 - (ne vem)	0,4
9 - (brez odgovora)	0,5

**PRESKOK (F30=1); n=200****SL2 Član katerega sindikata ste? (le en odgovor)**

01 - Zveza svobodnih sindikatov Slovenije	40,5
02 - Konfederacija sindikatov Slovenije PERGAM	3,5
03 - Konfederacija sindikatov 90 Slovenije	1,0
04 - Neodvisnost, Konfederacija novih sindikatov Slovenije	4,5
05 - Konfederacija sindikatov javnega sektorja Slovenije	8,5
06 - drugi panožni sindikati	14,0
07 - sindikati znotraj posameznega podjetja	20,0
08 - drugo	4,5
88 - (ne vem)	2,5
99 - (brez odgovora)	1,0

**F31 KARTICA 72 Prosim, pomislite na dohodke vsakega od članov vašega gospodinjstva in na morebitne druge dohodke gospodinjstva kot celote. Kaj bi rekli, kateri je glavni vir dohodka v vašem gospodinjstvu?**

01 - plače	62,8
02 - dohodek iz samozaposlitve (brez kmetovanja)	2,6
03 - dohodek iz kmetovanja	1,6
04 - pokojnine	29,9
05 - podpora za brezposelne ali presežne delavce	0,9
06 - druge socialne podpore ali štipendije	0,8
07 - dohodek iz naložb, prihrankov, zavarovanja ali lastnine	0,4
08 - dohodki iz drugih virov	0,3
77 - (zavrnil odgovor)	0,2
88 - (ne vem)	0,2
99 - (brez odgovora)	0,3



- F32 KARTICA 73 S pomočjo te kartice povejte, katera črka najbolje označuje skupni mesečni neto dohodek vašega gospodinjstva (neto - brez davkov in prispevkov). Seštejte dohodke iz vseh virov. Če ne veste natančno, povejte približno.**
- |        |                   |      |
|--------|-------------------|------|
| 01 - J | manj kot 650 €    | 13,4 |
| 02 - R | od 650 do 800 €   | 7,9  |
| 03 - C | od 800 do 950 €   | 6,0  |
| 04 - M | od 950 do 1100 €  | 7,6  |
| 05 - F | od 1100 do 1300 € | 7,0  |
| 06 - S | od 1300 do 1600 € | 9,3  |
| 07 - K | od 1600 do 1900 € | 8,5  |
| 08 - P | od 1900 do 2200 € | 7,4  |
| 09 - D | od 2200 do 3000 € | 7,8  |
| 10 - H | 3000 € in več     | 4,4  |
| 77 -   | (zavrnil odgovor) | 9,8  |
| 88 -   | (ne vem)          | 10,7 |
| 99 -   | (brez odgovora)   | 0,2  |
- F33 KARTICA 74 Kako vidite situacijo z dohodkom v vašem gospodinjstvu? Kateri od naslednjih opisov ji najbolj ustreza?**
- |     |   |      |
|-----|---|------|
| 1 - | s sedanjimi dohodki se lahko brez težav preživljamo | 39,6 |
| 2 - | s sedanjimi dohodki ravno še shajamo                | 47,2 |
| 3 - | s sedanjimi dohodki se le težko preživljamo         | 9,1  |
| 4 - | s sedanjimi dohodki se izredno težko preživljamo    | 3,4  |
| 8 - | (ne vem)  | 0,5  |
| 9 - | (brez odgovora)                                     | 0,2  |
- F34 KARTICA 75 Če bi se nenadoma iz kakršnegakoli razloga znašli v resnih finančnih težavah in bi si morali od nekoga sposoditi denar, da bi se lahko preživljali, kako enostavno ali težko bi bilo to za vas?**
- |     |                           |      |
|-----|---------------------------|------|
| 1 - | zelo težko                | 36,4 |
| 2 - | dokaj težko               | 34,8 |
| 3 - | niti težko niti enostavno | 16,8 |
| 4 - | dokaj enostavno           | 7,6  |
| 5 - | zelo enostavno            | 2,3  |
| 8 - | (ne vem)                  | 1,9  |
| 9 - | (brez odgovora)           | 0,2  |
- F35 ANKETARSKA ŠIFRA - GLEJ F4 IN OBKROŽI USTREZNO:**
- |     |  |      |
|-----|--|------|
| 1 - | ANKETIRANEC(KA) ŽIVI Z ZAKONCEM OZ. PARTNERJEM (šifra 01 pri F4) | 58,9 |
| 2 - | NE ŽIVI Z ZAKONCEM ALI PARTNERJEM                                | 38,8 |
| 9 - | (brez odgovora)  | 2,3  |

**PRESKOK (F35=1); n=757**

- F36 KARTICA 76 Katera je najvišja stopnja izobrazbe, ki jo je dosegel vaš zakonec, partner?**
- |     |  |      |
|-----|--|------|
| 0 - | nedokončana osnovna šola   | 2,9  |
| 1 - | dokončana osnovna šola   | 19,2 |
| 2 - | 2-3 letna poklicna šola  | 26,6 |
| 3 - | splošna gimnazija, poklicna gimnazija, štiriletna strokovna šola | 25,4 |
| 4 - | 2-letna višja (strokovna) šola                                   | 9,0  |
| 5 - | visoka šola, fakulteta, akademija                                | 13,9 |
| 6 - | magisterij, doktorat   | 2,4  |
| 8 - | (ne vem)   | 0,1  |
| 9 - | (brez odgovora)  | 0,7  |

**PRESKOK (F35=1); n=757**

**F37a** KARTICA 77 Kaj od naštetega opisuje delovno aktivnost zakonca / partnerja v zadnjem tednu dni? Navedite vse ustrezne odgovore. ... Morda še kaj?

01 - opravlja <u>plačano delo</u> , tudi če je bil(a) na dopustu (zaposlen samozaposlen, dela za svoje družinsko podjetje)	57,5
02 - se <u>izobražuje</u> (tudi če je trenutno na šolskih počitnicah; gre za izobraževanje, ki ga <u>ne</u> plačuje delodajalec)	3,3
03 - je <u>nezaposlen(a)</u> , aktivno je iskal(a) delo	2,1
04 - je <u>nezaposlen(a)</u> , <u>ni</u> aktivno iskal(a) dela	3,2
05 - trajno <u>bolan</u> ali delovno nezmožen	1,1
06 - <u>upokojen(a)</u>	32,4
07 - <u>prostovoljno delo v skupnosti</u>	3,1
08 - opravlja <u>gospodinjska dela, skrbi za otroke ali druge osebe</u>	30,4
09 - (drugo)	1,6
88 - (ne vem)	0,0
99 - (brez odgovora)	0,8

**PRESKOK (F35=1); n=757**

**F37b** ANKETARSKA ŠIFRA

1 - <u>več kot ena</u> obkrožena šifra pri <b>F37a</b>	30,0
2 - le ena obkrožena šifra pri <b>F37a</b>	69,2
9 - (brez odgovora)	0,8

**PRESKOK (F37b=1); n=227**

**F37c** PONOVRNO KARTICA 77 In kaj od naštetega najbolje opisuje delovno aktivnost zakonca / partnerja v zadnjem tednu dni? Prosimo, navedite le en odgovor.

01 - opravlja <u>plačano delo</u> , tudi če je bil(a) na dopustu (zaposlen samozaposlen, dela za svoje družinsko podjetje)	51,5
02 - se <u>izobražuje</u> (tudi če je trenutno na šolskih počitnicah; Gre za izobraževanje, ki ga <u>ne</u> plačuje delodajalec)	0,9
03 - je <u>nezaposlen(a)</u> , aktivno je iskal(a) delo	1,8
04 - je <u>nezaposlen(a)</u> , <u>ni</u> aktivno iskal(a) dela	0,4
05 - trajno <u>bolan</u> ali delovno nezmožen	0,9
06 - <u>upokojen(a)</u>	11,5
07 - <u>prostovoljno delo v skupnosti</u>	0,4
08 - opravlja <u>gospodinjska dela, skrbi za otroke ali druge osebe</u>	24,2
09 - (drugo)	0,0
88 - (ne vem)	0,4
99 - (brez odgovora)	7,9

ODGOVARJAJO TISTI, KI SO PRI F37a ODGOVORILI, DA PARTNER NE OPRAVLJA PLAČANEGA DELA (šifre 2-9 ter 88). ČE PARTNER OPRAVLJA PLAČANO DELO (šifra 1 pri F37a), VPRAŠAJTE F39.

**PRESKOK (F37a=02-09, 88, 99); n=325**

**F38** Ali lahko še enkrat preverim, ali je v zadnjem tednu dni opravil(a) kakšno delo za plačilo (uro ali več)?

1 - da	3,1
2 - ne	90,2
8 - (ne vem)	0,9
9 - (brez odgovora)	5,8

ČE PARTNER OPRAVLJA PLAČANO DELO (šifra 1 pri F37a ali F38)**PRESKOK (F37a=1) ali (F38=1); n=442****F39 Kakšen je naziv njegovega / njenega delovnega mesta?****F40 Kakšno delo večinoma opravlja na svojem delovnem mestu?****F41 Kakšno znanja ali kvalifikacije so potrebne za opravljanje tega dela?**

0 - vojaški poklici	0,2
1 - zakonodajalci / zakonodajalke, visoki uradniki / visoke uradnice, menedžerji / menedžerke	5,2
2 - strokovnjaki / strokovnjakinje	16,5
3 - tehniki/tehnice in drugi strokovni sodelavci / druge strokovne sodelavke	13,3
4 - uradniki / uradnice	6,3
5 - poklici za storitve, prodajalci / prodajalke	10,0
6 - kmetovalci / kmetovalke, gozdarji / gozdarke, ribiči / ribičke, lovci / lovke	0,7
7 - poklici za neindustrijski način dela	13,6
8 - upravljavci/upravljavke strojev in naprav, industrijski izdelovalci/ind. izdelovalke in sestavljavci/sestavljavke	7,0
9 - poklici za preprosta dela	4,8
99 - (brez odgovora)	22,4

**PRESKOK (F37a=1) ali (F38=1); n=442****F42 Ali pri svoji poglavitni zaposlitvi... (preberi...)**

1 - dela za koga drugega	83,0
2 - je samozaposlen(a)	8,6
3 - dela v družinskem podjetju	3,6
8 - (ne vem)	0,7
9 - (brez odgovora)	4,1

**PRESKOK (F42=2); n=38****F43 Koliko ljudi zaposluje (če sploh)?**

01 - 0 ljudi	44,7
02 - do 5 ljudi	34,2
03 - 6 do 10 ljudi	10,5
04 - 11 ljudi in več	7,9
8888 - (ne vem)	0,0
9999 - (brez odgovora)	2,6

ODGOVARJAJO, ČE PARTNER OPRAVLJA PLAČANO DELO (šifra 1 pri F37a ali F38)**PRESKOK (F37a=1) ali (F38=1); n=442****F44 Ali pri svojem delu nadzoruje delo drugih zaposlenih, oziroma je zanj odgovoren / odgovorna?**

1 - da	34,4
2 - ne	60,6
8 - (ne vem)	0,7
9 - (brez odgovora)	4,3

**PRESKOK (F44=1); n=152****F45 Koliko podrejenih ima pri svojem delu?**

01 - 0 ljudi	1,3
02 - do 5 ljudi	41,4
03 - 6 do 10 ljudi	24,3
04 - 11 ljudi in več	25,0
8888 - (ne vem)	7,9

ODGOVARJAJO, ČE PARTNER OPRAVLJA PLAČANO DELO (šifra 1 pri F37a ali F38)**PRESKOK (F37a=1) ali (F38=1); n=442**

KARTICA 78 Prebral(a) vam bom nekaj stvari v zvezi s partnerjevim delom, zaposlitvijo.

Prosím ocenite, koliko mu / ji predpostavljeni pri njegovem / njenem delu dopuščajo...

(preberi...)

	sploh nima vpliva					v celoti vpliva					(ne (b.o.) vem)		povp. $\bar{x}$	
	na to	na to	na to	na to	na to	na to	na to	na to	na to	na to	na to	na to		
	00	01	02	03	04	05	06	07	08	09	10	88	99	
<b>F46</b> da se sam(a) odloča, kako si bo organiziral(a) delo čez dan	15,2	6,6	5,4	3,6	2,5	10,0	4,1	6,6	11,8	6,1	21,0	2,9	4,3	5,58
<b>F47</b> da vpliva na odločitve o delovanju organizacije	22,2	10,0	7,0	6,3	4,5	9,5	5,7	4,5	3,6	4,8	14,3	3,4	4,3	4,21

**PRESKOK (F37a=1) ali (F38=1); n=442****F48** Koliko ur na teden običajno dela,  vključno s plačanimi ali neplačanimi nadurami.

	<b>povprečno ure</b>	<b>44,11 ur</b>
888 - (ne vem)		2,5
999 - (brez odgovora)		4,5

ODGOVARJAJO VSI!**F49** KARTICA 79 Katera je najvišja stopnja izobrazbe, ki jo je dosegel vaš oče?

0 - nedokončana osnovna šola	8,3
1 - dokončana osnovna šola	30,5
2 - 2-3 letna poklicna šola	30,2
3 - splošna gimnazija, poklicna gimnazija, štiriletna strokovna šola	13,8
4 - 2-letna višja (strokovna) šola	2,3
5 - visoka šola, fakulteta, akademija	5,9
6 - magisterij, doktorat	1,3
8 - (ne vem)	6,9
9 - (brez odgovora)	0,8

**F50** Ko ste bili stari 14 let, ali je vaš oče...

1 - delal za koga drugega	59,6
2 - bil je samozaposlen	13,0
3 - ni bil zaposlen	15,4
4 - ni bil prisoten / že umrl	8,9
8 - (ne vem)	2,6
9 - (brez odgovora)	0,5

**PRESKOK (F50=2); n=167****F51** Koliko ljudi je zaposloval?

1 - nič	58,1
2 - 1 do 24	35,3
3 - 25 ali več	1,2
8 - (ne vem)	2,4
9 - (brez odgovora)	3,0

ODGOVARJAJO TISTI, KATERIH OČE JE BIL ZAPOSLEN (šifra 1 pri F50)!**PRESKOK (F50=1); n=766****F52** Ali je pri svojem delu nadzoroval delo drugih zaposlenih, oziroma je bil zanj odgovoren?

1 - da	34,2
2 - ne	62,1
8 - (ne vem)	3,3
9 - (brez odgovora)	0,4

ODGOVARJAJO TISTI, KATERIH OČE JE BIL ZAPOSLEN, SAMOZAPOSLEN, ALI NE VE TEGA (šifra 1, 2, 8 pri F50)!

**PRESKOK (F50=1, 2, 8); n=966**

**F53 Kakšen je bil naziv njegovega delovnega mesta?**

Podatki so v datoteki.

**PRESKOK (F50=1, 2, 8); n=966**

**F54 KARTICA 80 Katera od stvari najbolje opisuje vrsto dela, ki ga je opravljal, ko ste imeli 14 let? (le en odgovor)**

ANKETAR: Respondent naj odgovor izbere sam. Če je potrebno povejte, da ni »pravilnih« in »napačnih« odgovorov. Izbere naj kategorijo za katero meni, da bi bila najprimernejša.

01 - <u>strokovnjak ali tehnični poklic</u> (zdravnik, učitelj, inženir, umetnik, računovodja)	10,9
02 - <u>višji uradniški poklic</u> (bančnik, vodilni v večjem podjetju, visoki državni uradnik, predstavnik sindikata)	2,7
03 - <u>uradniški poklic</u> (tajnik, uradnik, vodja pisarne, knjigovodja)	2,7
04 - <u>trgovski poklic</u> (vodja prodaje, trgovec, trgovski pomočnik, zavarovalniški agent)	5,4
05 - <u>poklic v storitvenih dejavnostih</u> (gostilničar, policist, natak, oskrbnik, frizer, vojak)	5,7
06 - <u>kvalificiran delavec</u> (delovodja, mehanik, tiskar, orodjar, električar)	31,3
07 - <u>polkvalificiran delavec</u> (zidar, šofer, kovinar, tesar, klepar, pek)	17,7
08 - <u>nekvalificiran delavec</u> (delavec, nosač, nekvalificiran delavec v tovarni)	12,1
09 - <u>kmetovalec</u> (kmet, delavec na polju, šofer traktorja, ribič)	7,7
88 - (ne vem)	3,6
99 - (brez odgovora)	0,3

ODGOVARJAJO VSI!

**F55 KARTICA 81 Katera je najvišja stopnja izobrazbe, ki jo je dosegla vaša mama?**

0 - nedokončana osnovna šola	11,1
1 - dokončana osnovna šola	46,0
2 - 2-3 letna poklicna šola	15,9
3 - splošna gimnazija, poklicna gimnazija, štiri letna strokovna šola	14,7
4 - 2-letna višja (strokovna) šola	3,0
5 - visoka šola, fakulteta, akademija	5,3
6 - magisterij, doktorat	0,5
8 - (ne vem)	3,2
9 - (brez odgovora)	0,4

**F56 Ko ste bili stari 14 let, ali je vaša mama...**

1 - delala za koga drugega	44,6
2 - bila je samozaposlena	3,5
3 - ni bila zaposlena	48,4
4 - ni bila prisotna / že umrla	2,4
8 - (ne vem)	0,9
9 - (brez odgovora)	0,3

**PRESKOK (F56=2); n=45**

**F57 Koliko ljudi je zaposlovala, če sploh?**

1 - nič	48,9
2 - 1 do 24	48,9
3 - 25 ali več	0,0
8 - (ne vem)	0,0
9 - (brez odgovora)	2,2

ODGOVARJAJO TISTI, KATERIH MAMA JE BILA ZAPOSLENA (šifra 1 pri F56)!**PRESKOK (F56=1); n=573**

**F58** Ali je pri svojem delu nadzorovala delo drugih zaposlenih, oziroma je bila zanj odgovorna?

1 - da	18,7
2 - ne	77,8
8 - (ne vem)	3,3
9 - (brez odgovora)	0,2

ODGOVARJAJO TISTI, KATERIH MAMA JE BILA ZAPOSLENA, SAMOZAPOSLENA, ALI NE VE TEGA (šifra 1, 2, 8 pri F56)!**PRESKOK (F56=1, 2, 8); n=629**

**F59** Kakšen je bil naziv njenega delovnega mesta?

Podatki so v datoteki.

**PRESKOK (F56=1, 2, 8); n=629**

**F60** KARTICA 82 Katera od stvari najbolje opisuje vrsto dela, ki ga je opravljala, ko ste imeli 14 let? (le en odgovor)

ANKETAR: Respondent naj odgovor izbere sam. Če je potrebno povejte, da ni »pravilnih« in »napačnih« odgovorov. Izbere naj kategorijo za katero meni, da bi bila najprimernejša.

01 - <u>strokovnjak ali tehnični poklic</u> (zdravnik, učitelj, inženir, umetnik, računovodja)	15,9
02 - <u>višji uradniški poklic</u> (bančnik, vodilni v večjem podjetju, visoki državni uradnik, predstavnik sindikata)	3,0
03 - <u>uradniški poklic</u> (tajnik, uradnik, vodja pisarne, knjigovodja)	17,6
04 - <u>trgovski poklic</u> (vodja prodaje, trgovec, trgovski pomočnik, zavarovalniški agent)	9,4
05 - <u>poklic v storitvenih dejavnostih</u> (gostilničar, policist, natakhar, oskrbnik, frizer, vojak)	11,1
06 - <u>kvalificiran delavec</u> (delovodja, mehanik, tiskar, orodjar, električar)	10,0
07 - <u>polkvalificiran delavec</u> (zidar, šofer, kovinar, tesar, klepar, pek)	5,1
08 - <u>nekvalificiran delavec</u> (delavec, nosač, nekvalificiran delavec v tovarni)	20,0
09 - <u>kmetovalec</u> (kmet, delavec na polju, šofer traktorja, ribič)	3,7
88 - (ne vem)	3,5
99 - (brez odgovora)	0,6

ODGOVARJAJO VSI!

**F61** Ali ste se v zadnjih 12 mesecih udeležili kakšnega tečaja, predavanja ali konference, da bi izboljšali svoje znanje ali delovne veščine?

1 - da	38,0
2 - ne	61,4
8 - (ne vem)	0,2
9 - (brez odgovora)	0,4

**F62** KARTICA 83 Povejte kakšen je vaš sedanji uradni zakonski stan? Kateri od naslednjih opisov najbolj ustreza vaši sedanji situaciji?

01 - poročen	49,7
02 - izvenzakonska skupnost	11,5
03 - živi ločeno (a legalno še poročen)	0,1
04 - živi ločeno (a legalno še vedno v izvenzakonski skupnosti)	0,2
05 - ločen	3,9
06 - vdovec, vdova	9,3
07 - nekoč v izvenzakonski skupnosti, zdaj razpadla	1,1

08 - nekoč v izvenzakonski skupnosti, partner umrl	0,1
09 - nikoli ni bil(a) poročen in nikoli živel v izvenzakonski skupnosti	23,3
77 - (ne želi odgovoriti)	0,5
88 - (ne vem)	0,1
99 - (brez odgovora)	0,3

**PRESKOK (F62=1, 2); n=787****F63 Ali sedaj živite s svojim zakoncem ali izvenzakonskim partnerjem?**

1 - da	98,0
2 - ne	1,9
7 - (ne želi odgovoriti)	0,0
8 - (ne vem)	0,1

**PRESKOK (F62=03-09, 77, 88) ali (F63=2, 7, 8); n=511****F64 Ali sedaj živite s kakšnim (drugim) partnerjem?**

1 - da	2,0
2 - ne	96,3
7 - (ne želi odgovoriti)	1,0
8 - (ne vem)	0,0
9 - (brez odgovora)	0,8

**PRESKOK (F63=1) ali (F64=2, 7, 8); n=1276****F65 ANKETARSKA ŠIFRA – GLEJ F62 IN F63 IN OBKROŽI USTREZNO:**

1 - ANKETIRANEC ŽIVI V <b>IZVENZAKONSKI</b> SKUPNOSTI (šifra 02 pri F62) <b>IN ŽIVI S PARTNERJEM</b> (šifra 01 pri F63)	10,7
2 - VSI OSTALI ODGOVORI	88,8
9 - (brez odgovora)	0,5

**PRESKOK (F65=2); n=1133****F66 Ali ste kdaj živeli s partnerjem, ne da bi bili z njim / njo poročeni?**

1 - da	10,9
2 - ne	54,8
7 - (ne želi odgovoriti)	1,1
8 - (ne vem)	0,1
9 - (brez odgovora)	33,1

**PRESKOK (F64=1) ali (F66=1, 2, 7, 8); n=1150****F67 ANKETARSKA ŠIFRA – GLEJ F62 IN OBKROŽI USTREZNO:**

1 - ANKETIRANEC JE LOČEN ALI 'NIKOLI POROČEN' <b>IN</b> NIKOLI NI ŽIVEL V IZVENZAKONSKI ZVEZI (šifri 05 ali 09 pri F62)	30,3
2 - VSI OSTALI ODGOVORI	69,3
9 - (brez odgovora)	0,3

**PRESKOK (F65=1) ali (F67=2); n=933****F68 Ali ste bili kdaj ločeni?**

1 - da	6,1
2 - ne	91,7
7 - (ne želi odgovoriti)	0,1
8 - (ne vem)	0,0
9 - (brez odgovora)	2,0

**ODGOVARJAJO VSI!****F69 ANKETAR, GLEDE NA DRUŽINSKO TABELO (F4) KODIRAJTE:**

1 - PRI ANKETIRANCU DOMA ŽIVIJO OTROCI (šifra 02 pri F4 – sin / hči, pastor, posvojen, rejeneec)	47,5
2 - NE ŽIVIJO	50,3
9 - (brez odgovora)	2,2

***PRESKOK (F69=2); n=647*****F70 Ali so v vašem gospodinjstvu kdaj živel otroci (vaši, posvojeni, pastorki, rejenci)?**

1 - da	42,0
2 - ne	48,8
8 - (ne vem)	0,2
9 - (brez odgovora)	9,0

**ODGOVARJAJO VSI!****F71 Ali imate v vašem gospodinjstvu priključek za fiksni (stacionarni) telefon?**

1 - da	89,4
2 - ne	10,1
8 - (ne vem)	0,2
9 - (brez odgovora)	0,3

**F72 Ali imate svoj mobilni telefon?**

1 - da	87,7
2 - ne	12,1
8 - (ne vem)	0,0
9 - (brez odgovora)	0,2

**F73 Ali za telefoniranje od doma kdaj uporabljate internet?**

1 - da	21,9
2 - ne	65,3
5 - doma nima interneta	12,2
8 - (ne vem)	0,2
9 - (brez odgovora)	0,5

***Prehajamo na zadnji del vprašalnika ...*****S1. Kako pogosto se ukvarjate s športom - športno rekreacijo v prostem času? (Sem ne štejemo obvezne športne vzgoje v šolah in na univerzi!)**

1 - ne ukvarjam se s športom, rekreacijo	28,5
2 - 1 krat do nekajkrat letno	7,2
3 - 1 do 3 krat na mesec	13,6
4 - 1 krat tedensko	16,7
5 - 2 do 3 krat tedensko	16,7
6 - 4 do 6 krat tedensko	5,2
7 - vsak dan	11,0
9 - ne vem	0,5
10 - b.o.	



**S2. Koliko ur športne aktivnosti je to povprečno na teden?**

1 - nič ur	28,4
2 - do 5 ur	40,1
3 - 5-9 ur	16,7
4 - 10 do 14	6,5
5 - 15 ur in več	3,5
9 - ne vem, b.o.	4,8
<b>povprečje</b>	<b>3,53 ur</b>

**S3. Ali se morda ukvarjate s kakim športom, bodisi tekmovalno ali za rekreacijo, bodisi organizirano ali neorganizirano, bodisi redno ali občasno?**

		DA	NE	b.o.
		1	2	
a	organizirano tekmovalno	6,0	92,1	1,9
<u>organizirana rekreacija</u>				
b1	- redna, vsaj enkrat, dvakrat tedenska, sistematična	19,0	79,4	1,6
b2	- neredna, na občasnih akcijah, prireditvah	13,5	84,0	2,6
<u>neorganizirana rekreacija</u>				
c1	- redna, vsaj enkrat, dvakrat tedenska sistematična	30,1	67,8	2,1
c2	- neredna, občasna, v prostih dneh in na dopustu	46,7	51,2	2,0

**S4. Ali ste, če šport odmislite, v vsakdanjem življenju kako drugače telesno aktivni, tako da se npr. utrudite, zadihate ali prepotite?**

1 - ne	22,9
2 - da, enkrat do nekajkrat letno	4,7
3 - da, 1 do 3 krat na mesec	7,5
4 - da, 1 krat tedensko	16,4
5 - da, 2 do 3 krat tedensko	17,1
6 - da, skoraj vsak dan	29,6
9 - ne vem	1,1
10 - b.o.	0,7

**S4a. Koliko ur telesne aktivnosti je to povprečno na teden?**

1 - nič ur	20,3
2 - do 5 ur	32,8
3 - 5-9 ur	14,9
4 - 10 do 14	10,3
5 - 15 ur in več	16,0
9 - ne vem, b.o.	5,7
<b>povprečje</b>	<b>8,44</b>

**S5. Koliko je za vas v vašem življenju pomembna vaša športna aktivnost?**

nepomembna										zelo pomembna (b.o.)		povp.
01	02	03	04	05	06	07	08	09	10	99		$\bar{x}$
8,7	3,9	4,7	4,7	12,7	6,3	10,3	17,5	9,7	19,1	2,4		6,57

**S6. Koliko so po vašem mnenju pomembni vrhunski rezultati naših športnikov na velikih mednarodnih tekmovanjih (olimpijske igre, svetovna, evropska prvenstva)?**

nepomembni										pomembni (b.o.)		povp.
01	02	03	04	05	06	07	08	09	10	99		$\bar{x}$
4,0	1,9	2,4	2,3	9,4	6,1	8,6	21,8	14,3	27,1	1,9		7,57

**S7. KARTICA ŠPORT Tu je spisek športnih aktivnosti. S katerimi od njih ste se ukvarjali v zadnjih 12 mesecih?**

A - Kolikokrat približno v zadnjih 12 mesecih ste to počeli? (npr. 1-krat na teden je 52-krat)

B - Ali ste to počeli organizirano, v klubu, društvu ali neorganizirano, sami, v družini...? (Pod B lahko obkrožite 1-organizirano, 2-neorganizirano ali oboje)

	Koliko-krat v 12 m		ne ukvarja se s tem			
	n=		organi- zirano	neorgani- zirano	oboje	
1 - aerobika	53,99	99	5,7	1,4	0,1	92,8
2 - alpinizem	22,24	34	0,9	1,9	0,0	97,3
3 - atletika	65,73	37	1,0	1,7	0,2	97,1
4 - avto-moto šport	16,38	24	0,5	1,3	0,0	98,1
5 - badminton	26,96	114	1,2	7,7	0,0	91,1
6 - balinanje	33,72	29	0,5	1,8	0,0	97,7
7 - borilni športi (rokoborba, karate, judo, boks)	83,76	29	1,9	0,4	0,0	97,7
8 - deskanje na snegu	23,93	27	0,4	1,6	0,1	97,9
9 - drsanje	6,24	37	0,1	2,8	0,0	97,1
10 - fitnes	61,97	125	2,1	7,5	0,0	90,4
11 - fitnes - skupinska vadba	34,79	14	0,7	0,4	0,0	98,9
12 - golf	23,40	15	0,2	0,9	0,1	98,8
13 - hoja, sprehodi	134,59	740	1,4	55,3	0,5	42,8
14 - hokej na ledu	28,89	9	0,1	0,5	0,0	99,5
15 - jadrnanje	17,39	28	0,3	1,8	0,1	97,8
16 - jadrnanje na deski	13,45	11	0,1	0,8	0,0	99,1
17 - jadrnalno padalstvo	0	0	0,0	0,0	0,0	100,0
18 - joga	79,92	36	1,5	1,3	0,0	97,2
19 - jutranja gimnastika, vadba doma	182,12	108	0,2	8,2	0,0	91,6
20 - kajak, kanu	10,70	20	0,3	1,2	0,0	98,4
21 - kegljanje	23,21	58	0,9	3,7	0,0	95,5
22 - kolesarstvo - cestno	57,15	320	0,7	23,3	0,3	75,7
23 - kolesarstvo - gorsko	46,91	78	0,1	5,8	0,2	94,0
24 - konjeniški šport	81,19	16	0,4	0,9	0,0	98,8
25 - košarka	44,57	109	2,2	6,2	0,0	91,6
26 - lokostrelstvo	24,78	9	0,2	0,5	0,0	99,4
27 - lov	65,84	19	0,5	0,6	0,3	98,5
28 - namizni tenis	31,15	65	0,7	4,3	0,0	95,0
29 - nogomet	54,72	148	3,9	7,4	0,0	88,7
30 - obiskovanje trimskih stez	20,70	23	0,1	1,6	0,0	98,3
31 - odbojka	36,28	93	2,3	4,8	0,1	92,8
32 - orientacijski šport	4,90	10	0,3	0,5	0,0	99,2
33 - planinstvo, gorništvo	21,93	188	1,6	12,8	0,3	85,4
34 - plavanje	23,02	448	0,4	34,0	0,1	65,6
35 - ples	27,50	147	2,3	8,9	0,1	88,7
36 - podvodni športi	10,17	12	0,2	0,7	0,0	99,1
37 - rafting	3,08	12	0,4	0,5	0,0	99,1
38 - ribolov	26,44	52	0,4	3,4	0,2	96,0
39 - rokomet	72,44	18	0,7	0,6	0,0	98,7

	Koliko- krat v 12 m		organi- neorgani			ne ukvarja se s tem
	n=		zirano	-zirano	oboje	
			1	2	3	9
40 - rolanje (na rolerjih)	32,13	79	0,0	6,1	0,0	93,9
41 - smučanje alpsko	11,44	214	0,4	15,9	0,2	83,4
42 - smučarski tek	16,84	31	0,1	2,3	0,0	97,6
43 - smučanje - turno	10,67	24	0,3	1,3	0,0	98,4
44 - squash	18,17	6	0,0	0,5	0,0	99,5
45 - strelstvo	30,96	24	0,8	1,1	0,0	98,1
46 - športna gimnastika	76,25	4	0,2	0,1	0,0	99,7
47 - športno plezanje	31,10	10	0,2	0,5	0,0	99,2
48 - tek (v naravi)	56,54	151	0,5	11,1	0,1	88,3
49 - tenis	37,66	71	0,6	4,8	0,0	94,6
50 - triatlon	1,00	1	0,0	0,1	0,0	99,9
51 - veslanje	6,67	9	0,1	0,6	0,0	99,3
52 - druge športne aktivnosti	75,90	42	0,7	2,6	0,0	96,7

Prosim povejte še ...

S8. ... koliko ste visoki?

<b>povprečje</b>	<b>170,36 cm</b>
0 - ne vem	1,6
b.o.	0,5

S9. ... koliko tehtate?

<b>povprečje</b>	<b>74,45 kg</b>
0 - ne vem	3,6
b.o.	0,8

GF1

KARTICA A Na kratko vam bomo opisali različne ljudi. Prosimo, preberite vsakega izmed opisov in v vsaki vrstici obkrožite številko, ki pove, koliko je oseba podobna vam. (ANKETAR: prilagodi obliko vprašanj spolu anketiranca)

	zelo		malo		čisto		sploh		(ne vem) (b.o.)
	podoben/ podobna mi je	podoben/ podobna mi je	podoben/ podobna mi je	podoben/ podobna mi je	ni mi podobna	mi ni/ podobna	ni	ni	
	1	2	3	4	5	6	8	9	
A Zanj(o) je pomembno, da ima veliko novih zamisli in da je ustvarjalen(a). Stvari rad(a) počne na izviren način.	16,7	39,0	24,8	7,9	7,5	1,6	1,6	0,9	
B Zanj(o) je pomembno, da je premožen(a). Imeti želi veliko denarja in dragih predmetov.	1,2	9,6	21,6	17,2	35,8	12,7	0,9	0,9	
C Zanj(o) je pomembno, da se vsakega na tem svetu obravnava enako. Verjame, da mora imeti vsakdo v življenju enake možnosti	29,9	51,4	11,1	2,6	2,8	0,3	0,9	0,9	

	zelo podoben/ podobna mi je	podoben/ podobna mi je	malo podoben/ podobna mi je	čisto malo podoben/ podobna mi je	ni mi podobna	sploh mi ni/ podobna	(ne vem)	(b.o.)
	1	2	3	4	5	6	8	9
D Zanj(o) je pomembno, da pokaže svoje sposobnosti. Rad(a) vidi, da ljudje občudujejo to, kar počne.	14,9	40,9	23,3	8,5	9,3	1,2	0,9	0,9
E Zanj(o) je pomembno, da živi v varnem okolju. Izogiba se vsemu, kar bi njegovo /njeno varnost lahko ogrozilo.	26,8	47,5	13,1	6,0	4,0	0,9	0,8	1,0
F Rad(a) ima presenečenja in skuša vedno početi kaj novega.. Zdi se mu/ji pomembno, da v življenju počne čim več različnih stvari.	18,0	38,9	20,2	11,7	7,9	1,6	1,0	0,9
G Verjame, da bi morali ljudje narediti to, kar jim ukažejo. Meni, da bi morali ljudje spoštovati pravila ves čas, tudi takrat, ko jih nihče ne opazuje.	9,3	30,2	22,2	16,9	14,0	4,9	1,6	0,9
H Zanj(o) je pomembno, da posluša ljudi, ki so drugačni od njega/nje. Tudi če se z njimi ne strinja, jih še vedno poskuša razumeti.	17,3	46,6	21,6	7,8	4,0	0,6	1,2	0,9
I Zanj(o) je pomembno biti spoštljiv in skromen. Ne želi vzbujati pozornosti.	22,8	47,4	17,3	7,2	2,9	0,3	1,0	1,2
J Zanj(o) je pomembno, da se ima dobro. Rad(a) se razvaja.	17,7	36,1	23,1	11,0	8,7	1,3	1,1	0,9
K Zanj(o) je pomembno, da sam odloča o tem, kaj počne. Rad(a) je svoboden(a) in neodvisen(a) od drugih.	33,4	43,8	14,5	4,4	1,9	0,4	0,8	0,9
L Zanj(o) je zelo pomembno, da pomaga ljudem okrog sebe. Hoče poskrbeti za njihovo blagostanje.	21,7	53,3	18,6	2,9	1,5	0,4	0,6	1,0
M Zanj(o) je pomembno, da je zelo uspešen(a). Upa, da bodo drugi cenili njegove/ njene dosežke.	12,7	40,4	23,2	12,5	8,2	1,0	0,9	1,1
N Zanj(o) je pomembno, da mu/ ji država zagotavlja varnost pred grožnjami. Želi si močno državo, ki bo lahko zaščitila svoje državljane.	22,8	46,7	16,6	7,3	4,0	0,9	0,6	1,1
O Išče pustolovščine in rad(a) tvega. Imeti želi vznemirljivo življenje.	6,7	16,8	23,1	16,6	25,0	9,7	1,1	1,0
P Zanj(o) je pomembno, da se vedno spodobno obnaša. Ne želi narediti česa takega, kar bi drugi označili kot neprimerno.	19,4	43,6	22,3	8,2	4,0	0,5	0,9	1,0

	zelo podoben/ podobna mi je	podoben/ podobna mi je	malo podoben/ podobna mi je	čisto malo podoben/ podobna mi je	ni mi podoben/ podobna	sploh mi ni/ podoben/ podobna	(ne vem)	(b.o.)
	1	2	3	4	5	6	8	9
Q Zanj(o) je pomembno, da si pridobi spoštovanje drugih. Rad(a) vidi, da ljudje storijo to, kar reče.	12,7	37,7	27,1	9,1	10,8	0,8	0,7	1,1
R Zanj(o) je pomembno, da je vdan svojim prijateljem. Rad(a) se razdaja bližnjim.	22,5	51,2	16,5	4,6	3,3	0,2	0,6	1,1
S Močno je prepričan(a), da bi morali ljudje skrbeti za naravo. Skrb za okolje ima zanj(o) velik pomen.	31,7	46,5	13,6	3,8	2,3	0,4	0,6	1,1
T Tradicija je zanj(o) pomembna. Skušaja se ravnati po ustaljenih običajih svoje družine in vere.	15,3	39,3	24,3	9,6	7,3	2,3	0,9	1,0
U Išče priložnosti, da bi se zabaval(a). Zanj(o) je pomembno, da počne stvari, v katerih uživa.	19,0	36,9	18,9	11,5	9,5	2,3	0,9	1,2

**VI ANKETARSKA ŠIFRA: NA PODLAGI ČRKE V VZORČNEM SEZNAMU UVRSTITE ANKETIRANCA V USTREZNO SKUPINO.**

Verzija eksperimentalnega vprašalnika na katero bo odgovarjal anketiranec:

1 - verzija A	33,1
2 - verzija B	32,7
3 - verzija C	33,9
9 - (brez odgovora)	0,2

ANKETAR: preidi na ustrezno verzijo(!!!) dodatnega vprašalnika

**PRESKOK (V1=1); n=426**

<b>Eksperimentalni vprašalnik - verzija A</b>
---

Da bi v prihodnje izboljšali kakovost naših anket, vam bomo na koncu zastavili še nekaj vprašanj. Tematike so podobne kot prej, a vas naprošamo, da se ne trudite spomniti, kako ste odgovarjali. Vprašanja jemljite kot povsem nova.

- HF1** Prosimo ocenite, koliko časa na dan gledate televizijo na običajen dan v tednu? Povejte v urah in minutah. Podatki so v datoteki.
- HF2** Koliko časa na dan poslušate radio na običajen dan v tednu? Povejte v urah in minutah. Podatki so v datoteki.
- HF3** Koliko časa na dan berete časopise na običajen dan v tednu? Povejte v urah in minutah. Podatki so v datoteki.
- HF4** KARTICA B Če govorimo na splošno, ali bi rekli, da večini ljudi lahko zaupamo, ali menite, da je treba biti z ljudmi zelo previden? Izberite odgovor na kartici.
- |                                 |      |
|---------------------------------|------|
| 1 - treba je biti zelo previden | 64,3 |
| 2 - večini ljudi lahko zaupamo  | 34,0 |
| 8 - (ne vem)                    | 1,4  |
| 9 - (brez odgovora)             | 0,2  |
- HF5** KARTICA C Ali menite, da bi vas večina ljudi skušala izkoristiti, če bi za to dobila priložnost, ali pa bi večina skušala ravnati pošteno? Izberite odgovor na kartici.
- |                                       |      |
|---------------------------------------|------|
| 1 - večina bi me skušala izkoristiti  | 44,1 |
| 2 - večina bi skušala ravnati pošteno | 50,7 |
| 8 - (ne vem)                          | 5,2  |
- HF6** KARTICA D Kaj bi rekli, ali si večina ljudi zasluži vaše zaupanje, ali si vaše zaupanje zaslužijo le redki? Izberite odgovor na kartici.
- |   |      |
|---|------|
| 1 - le redki si zaslužijo moje zaupanje     | 49,1 |
| 2 - večine ljudi si zaslužijo moje zaupanje | 48,4 |
| 8 - (ne vem)                                | 2,6  |

Sedaj pa nekaj vprašanj o politiki in vladi.

- HF7** KARTICA E Kako zadovoljni ste na splošno s sedanjim gospodarskim stanjem v Sloveniji? Uporabite to kartico, kjer 0 pomeni nezadovoljen in 10 zadovoljen.

nezadovoljen											zadovoljen		(ne vem)	(b.o.)
00	01	02	03	04	05	06	07	08	09	10	08	09	88	99
5,9	4,0	7,5	15,0	9,4	26,3	11,3	9,4	5,9	1,9	0,7	2,6	0,2		

- HF8** PONOVRNO KARTICA E Kako zadovoljni ste z doseganjo slovensko vlado, s tem, kako opravlja svoje delo? Uporabite enako lestvico.

nezadovoljen											zadovoljen		(ne vem)	(b.o.)
00	01	02	03	04	05	06	07	08	09	10	08	09	88	99
8,7	4,7	8,7	8,9	11,3	23,2	12,0	8,7	5,9	2,8	2,1	3,1	0,0		

**HF9** PONOVRNO KARTICA E **Kako zadovoljni ste na splošno z delovanjem demokracije v Sloveniji? Uporabite enako lestvico.**

nezadovoljen											zadovoljen		(ne vem)
00	01	02	03	04	05	06	07	08	09	10	88	99	
4,2	2,8	6,1	8,2	11,7	28,9	14,6	9,2	7,7	0,9	1,6	3,8	0,2	

**HF10** KARTICA F **Ali menite, da bi vlada morala sprejeti ukrepe za zmanjšanje razlik v dohodkih med ljudmi, ali ne? Izberite odgovor na kartici.**

1 - da, zagotovo	48,8
2 - da, verjetno	34,0
3 - niti da, niti ne	13,1
4 - verjetno ne	3,1
5 - zagotovo ne	0,2
8 - (ne vem)	0,7

**HF11** PONOVRNO KARTICA F **Ali menite, da bi homoseksualci in lezbijke morali imeti svobodo, da si uredijo življenje po lastnih željah, ali ne. Izberite odgovor na kartici.**

1 - da, zagotovo	26,3
2 - da, verjetno	31,5
3 - niti da, niti ne	15,7
4 - verjetno ne	8,0
5 - zagotovo ne	13,8
8 - (ne vem)	4,7

**HF12** PONOVRNO KARTICA F **In ali menite, da bi vlada morala zagotoviti, da se vse družbene skupine obravnava enako, ali ne? Izberite odgovor na kartici.**

1 - da, zagotovo	46,7
2 - da, verjetno	36,6
3 - niti da, niti ne	11,7
4 - verjetno ne	1,9
5 - zagotovo ne	0,5
8 - (ne vem)	2,6

**PRESKOK (V1=2); n=421**

**Eksperimentalni vprašalnik - verzija B**

**HF13** KARTICA I **Ocenite, koliko časa na dan gledate televizijo na običajen dan v tednu? Odgovorite s pomočjo te kartice.**

0 - sploh nič	3,6
1 - zelo malo časa	20,4
2 - malo časa	22,6
3 - nekaj časa	29,9
4 - kar nekaj časa	12,6
5 - kar dosti časa	8,1
6 - zelo veliko časa	2,9
8 - (ne vem)	0,0

**HF14 PONOVRNO KARTICA I Koliko časa na dan poslušate radio na običajen dan v tednu?**  
Uporabite isto kartico.

0 - sploh nič	12,8
1 - zelo malo časa	20,2
2 - malo časa	19,2
3 - nekaj časa	16,2
4 - kar nekaj časa	12,6
5 - kar dosti časa	10,5
6 - zelo veliko časa	8,6
8 - (ne vem)	0,0

**HF15 PONOVRNO KARTICA I Koliko časa na dan berete časopise na običajen dan v tednu?**  
Uporabite isto kartico.

0 - sploh nič	16,2
1 - zelo malo časa	33,7
2 - malo časa	28,5
3 - nekaj časa	15,2
4 - kar nekaj časa	4,8
5 - kar dosti časa	1,2
6 - zelo veliko časa	0,5
8 - (ne vem)	0,0

Sedaj pa nekaj vprašanj o politiki in vladi.

KARTICA J S pomočjo te kartice na lestvici od 0 do 5 povejte, koliko vi osebno zaupate vsaki od naštetih institucij. 0 pomeni, da instituciji sploh ne zaupate, in 5 pomeni, da ji povsem zaupate. Najprej, koliko zaupate ...

(preberi...en odgovor v vrstici)	sploh ne zaupa					povsem zaupa		(ne vem) (b.o.)
	0	1	2	3	4	5	8	
<b>HF16</b> državnemu zboru	8,6	11,4	24,2	37,5	13,3	2,4	2,6	0,0
<b>HF17</b> pravnemu sistemu	7,8	13,5	26,4	29,0	17,1	3,1	3,1	0,0
<b>HF18</b> policiji	5,0	9,5	20,0	32,1	25,4	6,2	1,9	0,0

KARTICA K Povejte v kolikšni meri soglašate ali ne soglašate z navedenimi trditvami.

(preberi...en odgovor v vrstici)	močno soglašam			ne sploh ne soglašam		(ne vem) (b.o.)	
	1	2	3	4	5		8
<b>HF19</b> Na splošno sem zadovoljen/-a s sedanjim gospodarskim stanjem v Sloveniji.	0,7	26,6	34,0	31,1	5,2	2,4	0,0
<b>HF20</b> Zadovoljen/-a sem z dosedanjo slovensko vlado, s tem, kako opravlja svoje delo.	2,9	26,6	33,0	26,1	8,6	2,9	0,0
<b>HF21</b> Na splošno sem zadovoljen/-a z delovanjem demokracije v Sloveniji.	2,1	30,6	42,5	18,5	2,1	3,8	0,2

**HF22 KARTICA L V politiki se včasih govori o levici in desnici. Kam bi spomočjo te kartice uvrstili sebe?**

skrajno levo											skrajno desno		(ne vem) (b.o.)
00	01	02	03	04	05	06	07	08	09	10	88	99	
5,9	2,6	5,2	8,6	6,4	32,5	5,2	4,5	5,7	1,7	3,3	18,1	0,2	



**HF23** PONOVRNO KARTICA L S pomočjo iste kartice uvrstite tudi stranko, ki vam je najbližje?

skrajno levo											skrajno desno	(ne vem)	(b.o.)
00	01	02	03	04	05	06	07	08	09	10	88	99	
4,0	2,4	5,2	6,9	6,9	19,7	5,5	4,8	7,1	2,6	3,6	9,7	0,0	
(nimam najbližje stranke)											55		
												21,6	

**HF24** PONOVRNO KARTICA L S pomočjo iste kartice uvrstite tudi stranko, ki ste ji najmanj naklonjeni?

skrajno levo											skrajno desno	(ne vem)	(b.o.)
00	01	02	03	04	05	06	07	08	09	10	88	99	
9,0	4,8	5,0	3,6	3,1	11,2	1,7	2,6	3,3	5,2	12,4	11,4	0,2	
(nimam stranke, ki bi ji bil najmanj naklonjen)											55		
												26,6	

**PRESKOK (V1=3); n=436**

**Eksperimentalni vprašalnik - verzija C**

**HF25** KARTICA M Če govorimo na splošno, ali bi rekli, da večini ljudi lahko zaupamo, ali menite, da je treba biti z ljudmi zelo previden? Izberite ustrezno vrednost na lestvici od 0 do 5, pri čemer 0 pomeni, da je treba biti z ljudmi zelo previden, 5 pa, da večini ljudi lahko zaupamo.

treba je biti zelo previden						večini ljudi lahko zaupamo	(ne vem)	(b.o.)
0	1	2	3	4	5	8	9	
14,0	17,2	20,2	26,8	18,1	3,2	0,5	0,0	

**HF26** KARTICA N S pomočjo lestvice povejte, ali menite, da bi vas večina ljudi skušala izkoristiti, če bi za to dobila priložnost, ali bi večina skušala ravnati pošteno?

večina bi me skušala izkoristiti					večina bi skušala ravnati pošteno	(ne vem)	(b.o.)
0	1	2	3	4	5	8	9
6,7	13,1	18,6	31,4	24,3	4,6	0,9	0,5

**HF27** KARTICA O S pomočjo te kartice ocenite, ali menite, da si večina ljudi zasluži vaše zaupanje ali si vaše zaupanje zaslužijo le redki?

samo redki si zaslužijo vaše zaupanje					večina ljudi si zasluži vaše zaupanje	(ne vem)	(b.o.)
0	1	2	3	4	5	8	9
6,7	12,2	13,5	28,9	30,0	7,3	1,4	0,0

Sedaj pa nekaj vprašanj o politiki in vladi.

**HF28** Na lestvici od 0 do 10 ocenite, koliko vi osebno zaupate slovenskemu državnemu zboru. Če mu sploh ne zaupate, izberite oceno 0, če mu povsem zaupate, izberite oceno 10, ali pa izberite oceno nekje vmes.

00	01	02	03	04	05	06	07	08	09	10	88	99
7,6	3,7	6,7	11,5	10,6	28,2	8,7	8,9	7,6	1,4	1,1	4,1	0,0

**HF29** Na lestvici od 0 do 10 ocenite, koliko vi osebno zaupate pravnemu sistemu. Če mu sploh ne zaupate, izberite oceno 0, če mu povsem zaupate, izberite oceno 10, ali pa izberite oceno nekje vmes.

00	01	02	03	04	05	06	07	08	09	10	88	99
5,7	5,5	8,0	11,9	13,1	25,0	10,8	6,9	6,9	0,9	2,1	3,2	0,0

**HF30** Na lestvici od 0 do 10 ocenite, koliko vi osebno zaupate policiji. Če ji sploh ne zaupate izberite oceno 0, če ji povsem zaupate, izberite oceno 10, ali pa izberite oceno nekje vmes.

00	01	02	03	04	05	06	07	08	09	10	88	99
4,4	2,8	6,4	9,9	11,7	23,6	9,2	13,1	9,6	3,7	4,8	0,9	0,0

**KARTICA P** Povejte, koliko soglašate ali ne soglašate z vsako od naslednjih trditev.

(preberi...en odgovor v vrstici)	močno sogla-		ne sogla-		sploh ne		(ne vem) (b.o.)		
	šam	šam	niti -	sogla-	sogla-	šam	šam	8	9
	1	2	3	4	5				
<b>HF31</b> Vlada bi morala sprejeti ukrepe za zmanjšanje razlik v dohodkih med ljudmi.	22,2	62,8	7,8	6,2	0,5			0,2	0,2
<b>HF32</b> Homoseksualci in lezbijke morajo imeti svobodo, da si uredijo življenje po lastnih željah.	10,1	47,2	17,7	11,7	9,6			3,0	0,7
<b>HF33</b> Vlada bi morala zagotoviti, da se vse družbene skupine obravnava enako.	15,8	67,2	12,8	2,5	0,0			1,4	0,2

**HF34** KARTICA Q V politiki se včasih govori o levici in desnici. Kam bi vi uvrstili sami sebe na lestvici od 0 do 10, kjer pomeni 0 levo in 10 desno?

levo											desno		(ne vem) (b.o.)
00	01	02	03	04	05	06	07	08	09	10	88	99	
4,6	4,6	5,7	8,3	6,9	29,6	3,9	4,8	4,8	1,6	3,4	21,1	0,7	

**HF35** PONOVRNO KARTICA Q S pomočjo iste kartice uvrstite tudi stranko, ki vam je najbližje? 0 pomeni levo in 10 desno.

levo											desno		(ne vem) (b.o.)
00	01	02	03	04	05	06	07	08	09	10	88	99	
5,0	4,6	6,4	6,4	7,1	20,4	4,6	7,1	6,4	2,1	3,9	25,7	0,2	

**HF36** PONOVRNO KARTICA Q S pomočjo iste kartice uvrstite tudi stranko, ki ste ji najmanj naklonjeni? 0 pomeni levo in 10 desno.

levo											desno		(ne vem) (b.o.)
00	01	02	03	04	05	06	07	08	09	10	88	99	
9,9	3,9	6,4	3,4	3,0	13,5	2,5	3,0	6,2	6,7	10,8	30,3	0,5	

<b>VPRAŠANJA ZA ANKETARJA</b>
-------------------------------

**VPRAŠANJA O CELOTNI ANKETI**

<b>I1</b>	<b>Kako pogosto je anketiranec spraševal za pojasnila pri posameznih vprašanjih?</b>	
	1 - nikoli	29,2
	2 - skoraj nikoli	39,7
	3 - vsake toliko časa	19,8
	4 - pogosto	6,8
	5 - zelo pogosto	3,2
	8 - ne vem	0,0
	9 - (brez odgovora)	1,5
<b>I2</b>	<b>Kako pogosto ste imeli občutek, da je anketiranec nerad odgovarjal na nekatera vprašanja?</b>	
	1 - nikoli	44,6
	2 - skoraj nikoli	34,8
	3 - vsake toliko časa	14,2
	4 - pogosto	3,5
	5 - zelo pogosto	1,3
	8 - ne vem	0,1
	9 - (brez odgovora)	1,5
<b>I3</b>	<b>Kako pogosto ste imeli občutek, da se je anketiranec trudil odgovarjati po svojih najboljših močeh?</b>	
	1 - nikoli	1,0
	2 - skoraj nikoli	2,1
	3 - vsake toliko časa	8,4
	4 - pogosto	33,5
	5 - zelo pogosto	53,5
	8 - ne vem	0,0
	9 - (brez odgovora)	1,5
<b>I4</b>	<b>Kako pogosto ste imeli občutek, da je anketiranec razumel vprašanja?</b>	
	1 - nikoli	0,5
	2 - skoraj nikoli	2,8
	3 - vsake toliko časa	10,8
	4 - pogosto	39,6
	5 - zelo pogosto	44,7
	8 - ne vem	0,1
	9 - (brez odgovora)	1,5
<b>I5</b>	<b>Ali je bil prisoten še kdo, ki se je vmešaval v potek ankete?</b>	
	1 - da	14,2
	2 - ne	84,1
	9 - (brez odgovora)	1,7
<b>PRESKOK (I5=1); n=182</b>		
<b>I6</b>	<b>Kdo je bil to? Obkrožite vse ustrezne odgovore.</b>	
	1 - zakonec / partner	53,4
	2 - sin / hči	22,1
	3 - mama / oče / tast / tašča	11,3
	4 - drug sorodnik	7,4
	5 - nekdo, ki ni sorodnik	2,9
	8 - ne vem	0,0
	9 - (brez odgovora)	12,7

**I9 Anketar, vpiši svojo starost.**

1 - manj kot 30 let	74,5
2 - 31-40 let	11,7
3 - 41-50 let	9,2
4 - 51-60 let	0,9
5 - 61-70 let	2,3
6 - 71 in več let	0,0
7 - zavrnil odgovor	0,0
9 - (brez odgovora)	1,3

**I10 Anketar, vpiši svoj spol.**

1 - moški	10,2
2 - ženski	88,3
7 - zavrnil odgovor	0,1
9 - (brez odgovora)	1,4

**I11 Anketar, prosimo, zapišite morebitne dodatne komentarje v zvezi s potekom tega intervjuja**

Podatki so v datoteki.

**I15 Kako je potekalo anketiranje dodatnih vprašalnikov?**

1 - na način osebnega intervjuja	97,0
2 - izpolnil jih je anketiranec z vašo pomočjo	0,5
3 - izpolnil jih je anketiranec sam	0,5
9 - (brez odgovora)	2,0

**I16 Dodatni vprašalniki bi morali biti izvedeni na način osebnega intervjuja. Prosim navedite, zakaj ni bilo tako.**

Podatki so v bazi.

**ANKETIRANCU: Hvala za sodelovanje!**

**Velikost naselja:**

1 - hiša na samem, zaselek ali manjša vas (oddaljena od pošte, šole, trgovine) z do 500 prebivalci	24,7
2 - vas, kraj (s šolo, pošto, trgovino), trg z nad 500 do 2000 prebivalci	30,2
3 - kraj z nad 2000 do 4000 prebivalci	8,6
4 - kraj z nad 4000 do 10.000 prebivalci	11,2
5 - kraj z nad 10.000 do 50.000 prebivalcev	10,1
6 - kraj z nad 50.000 prebivalci (Ljubljana, Maribor)	13,6
9 - (brez odgovora)	1,5

**Tip krajevne skupnosti:**

1 - mestna	31,9
2 - primestna	15,1
3 - vaška	52,4
9 - (brez odgovora)	0,6

**Čas trajanja razgovora (oceni!):**

1 - do 45 minut	4,7
2 - 45 minut do 1 ure	26,4
3 - 1 ura do 1,15 ure	35,5
4 - 1,15 do 1,30 ure	18,8
5 - 1,30 do 1,45 ure	8,1
6 - 1,45 do 2 ure	3,7
7 - več kot 2 uri	1,5
9 - (brez odgovora)	1,4

## **SLOVENSKO JAVNO MNENJE 2009/1**

### **MEDNARODNA RAZISKAVA O RELIGIJI (RELIGION, ISSP 2008) IN DRUŽBENIH NEENAKOSTIH (SOCIAL INEQUALITY, ISSP 2009); LONGITUDINALNI PROJEKT SJM**

**Osnovna vsebina projekta:** STALIŠČA O RELIGIJI: sreča, zaupanje v ljudi, zaupanje v institucije; pogledi na vlogo cerkve v politiki, pogledi na vpliv vere v družbi, osebna vernost, oblike verovanja, vera v boga, verske orientacije in verske prakse (respondenta, partnerja, staršev); moralnost, pogledi na spolne odnose pred poroko, izven zakona, istospolne, na prekinitev nosečnosti; delitev vlog v družini, pogledi na izvenzakonske skupnosti; vrednotenje znanosti, itd. STALIŠČA O NEENAKOSTI: pogledi na možnosti in osnove napredovanja, nagrajevanja, dohodkovne razlike; dejanski in zaželeni zasluži po poklicnih kategorijah; odgovornost države za odpravljanje socialnih razlik ter razlik in neenakosti na področju zdravstva, izobraževanja itd; pogledi na konflikte med družbenimi skupinami; predstave o dejanski in zaželeni strukturiranosti slovenske družbe; razredno samoumeščanje, itd. LONGITUDINALNI PROJEKT SJM: ogledalo javnega mnenja – primerjave današnjega stanja z razmerami pred petimi leti po področjih; sreča, zadovoljstvo z materialnimi razmerami svoje družine, zadovoljstvo s stanjem demokracije, z gospodarskim stanjem, s stanjem šolstva in zdravstva v Sloveniji, skrb za zaposlitev, stališča o dohodkovnih razlikah; zaupanje v ljudi; ocena zdravstvenega počutja, pogostost zdravstvenih težav, rekreacijske aktivnosti; vrednotenje svobode, enakosti in varnosti; pogledi na pravno in socialno naravo države; zaupanje v institucije; udeležba na volitvah, podpora strankam, izbira strank, levo-desna samouvrstitev, vključenost v civilno-družbene in druge organizacije; občutek varnosti; pogledi na korupcijo v javni sferi; družbeno-prostorska pripadnost; medijske aktivnosti (spremljanje televizijskih, radijskih programov, branje časopisov, revij, uporaba interneta, itd; DEMOGRAFIJA.

Raziskava o religiji je umeščena v vprašalniku v poglavju 1.0; raziskava o neenakosti pa v poglavju 2.0. Obe raziskavi potekata v okviru vključitve SJM v ISSP (International Social Survey Programme). V programu ISSP sodelujejo Argentina, Avstralija, Avstrija, Bolgarija, Brazilija, Belgija, Ciper, Češka, Čile, Danska, Dominikanska republika, Filipini, Finska, Flandrija, Francija, Hrvaška, Irska, Italija, Izrael, Japonska, Kanada, Madžarska, Mehika, Nemčija, Nizozemska, Norveška, Nova Zelandija, Poljska, Portugalska, Rusija, Slovaška, Slovenija, Španija, Švedska, Švica, Tajvan, Velika Britanija, Venezuela, ZDA. Nacionalni koordinator ISSP je Mitja Hafner-Fink.

Mednarodni datoteki: ZA Köln in v Arhiv družboslovnih podatkov na FDV (šifri: ISSP08 in ISSP09).

**Naročnik nacionalne raziskave:** Agencija za raziskovalno dejavnost RS.

**Ustanova izvajalka:** Univerza v Ljubljani, Fakulteta za družbene vede, Inštitut za družbene vede, Center za raziskovanje javnega mnenja in množičnih komunikacij.

**Raziskovalna skupina:** Niko Toš, Brina Malnar (vodja programske skupine SJM), Mitja Hafner Fink, Samo Uhan, Slavko Kurdija, Ivan Bernik, Vlado Miheljak, Rebeka Falle, Tina Vovk, Živa Broder, Matej Kovačič, člani raziskovalne skupine in Ivi Kecman, tajnica projekta.

**Instrument in izvedba:** standardizirani vprašalnik; 150 posebej izbranih in izšolanih anketarjev.

**Enota opazovanja in vzorec:** Raziskava je bila izvedena na reprezentativnem vzorcu (N=1594) polnoletnih državljanov Republike Slovenije, realizirani vzorec N=1065.

**Čas izvedbe raziskave:** marec/maj 2009

**Primerjalne raziskave:** SJM91/2, SJM93/2, SJM98/1, 2009/1 in druge iz programa SJM.

**Datoteka:** SJM09/1

**Uporaba:** Uporaba podatkov je dovoljena. Citiranje je obvezno. Avtorske pravice pridržane.

**Citiranje:** Malnar, B., Hafner-Fink M. in skupina: Mednarodna raziskava Religija, ISSP 2008 in Družbene neenakosti, ISSP 2009, Slovensko javno mnenje 2009/1, Fakulteta za družbene vede, CJMMK, Ljubljana, 2009.

## 1. STALIŠČA O RELIGIJI

<b>R1</b>	<b>Če danes razmišljate o svojem življenju in če ga ocenjujete v celoti, ali bi rekli, da ste srečni ali nesrečni?</b>						
	1 - zelo srečen					16,0	
	2 - precej srečen					61,1	
	3 - ne preveč srečen					17,7	
	4 - sploh nisem srečen					2,4	
	8 - ne morem reči					2,5	
	9 - b.o.					0,2	
<b>R2</b>	<b>Ali je po vaši oceni slabo, obsojanja vredno, ali ni slabo, če imata moški in ženska spolne odnose pred poroko?</b>						
	1 - to je vedno slabo					5,1	
	2 - skoraj vedno je to slabo					4,5	
	3 - le včasih je to slabo					15,1	
	4 - to ni nikoli slabo					71,1	
	8 - ne vem					3,3	
	9 - b.o.					0,9	
<b>R3</b>	<b>In kaj mislite o tem, če ima poročen moški ali poročena ženska spolne odnose izven zakona?</b>						
	1 - to je vedno slabo					48,8	
	2 - skoraj vedno je to slabo					25,6	
	3 - le včasih je to slabo					12,3	
	4 - to ni nikoli slabo					8,0	
	8 - ne vem					3,9	
	9 - b.o.					1,3	
<b>R4</b>	<b>In kakšno je vaše mnenje o spolnih odnosih med dvema odraslima osebam istega spola?</b>						
	1 - to je vedno slabo					42,0	
	2 - skoraj vedno je to slabo					8,9	
	3 - le včasih je to slabo					12,8	
	4 - to ni nikoli slabo					19,8	
	8 - ne vem					12,6	
	9 - b.o.					3,9	
<b>R5</b>	<b>Ali je za vas osebno slabo, obsojanja vredno, ali ni slabo, če ženska dovoli prekinitev nosečnosti s splavom?</b>						
		to je vedno slabo	skoraj vedno je to slabo	le včasih je to slabo	to ni nikoli slabo	ne vem	b.o.
		1	2	3	4	8	9
	a. Če gre za prekinitev nosečnosti, ker bi otrok z veliko verjetnostjo imel po rojstvu hudo okvaro.	8,9	6,8	16,6	63,1	3,3	1,3
	b. Če gre za prekinitev nosečnosti v primeru, kadar ima družina le majhen dohodek in zato ne more imeti več otrok.	19,2	14,9	26,5	31,0	6,1	2,3

**R6 Ali soglašate ali ne soglašate z naslednjo trditvijo...**

	močno sogla- šam	sogla- šam	niti - niti	ne sogla- šam	sploh sogla- šam	ne vem	b.o.
	1	2	3	4	5	8	9
"Naloga moža v zakonu je, da služi denar, naloga žene pa, da skrbi za dom in družino".	5,0	14,4	14,0	31,8	34,1	0,6	0,2

**R7 Kaj bi rekli, ali je ljudem na splošno mogoče zaupati, ali pa mora biti človek na splošno z ljudmi zelo previden?**

1 - ljudem je skoraj vedno mogoče zaupati	2,0
2 - ljudem je večinoma mogoče zaupati	19,5
3 - večinoma je treba biti precej previden z ljudmi	50,9
4 - vedno je treba biti precej previden z ljudmi	26,9
8 - ne vem	0,4
9 - b.o.	0,4

**R8 Koliko zaupate...**

	popol- noma zaupam	precej zaupam	bolj malo zaupam	zelo malo zaupam	sploh ne zaupam	ne vem	b.o.
	1	2	3	4	5	8	9
a. Državnemu zboru	1,1	10,2	39,7	23,8	20,1	4,3	0,8
b. tovarnam in podjetjem	1,2	15,6	47,5	20,2	9,8	4,0	1,7
c. cerkvi in verskim organizacijam	4,1	16,1	33,0	19,1	24,3	2,4	1,0
d. sodiščem in pravnemu sistemu	1,8	22,5	38,4	19,3	14,1	2,9	0,9
e. šolam in izobraževalnemu sistemu	11,9	52,3	25,1	5,6	2,3	1,9	0,8

**R9 Zanima nas, koliko ste se v življenju selili med različnimi kraji. Kaj od navedenega je najbližje vaši življenski izkušnji?**

1 - živel sem v različnih državah	10,0
2 - živel sem v različnih krajih iste države	31,5
3 - živel sem v različnih soseskah istega mesta, ali v različnih krajih iste občine	18,9
4 - ves čas sem živel v isti mestni soseski ali istem naselju	39,2
8 - ne vem	0,2
9 - b.o.	0,2

**R10 Ali soglašate ali ne soglašate z naslednjima izjavama?**

	močno sogla- šam	sogla- šam	niti - niti	ne sogla- šam	sploh sogla- šam	ne vem	b.o.
	1	2	3	4	5	8	9
a. Verski voditelji naj ne bi poskušali vplivati na volilne odločitve ljudi.	44,8	35,7	7,5	6,0	3,3	2,2	0,6
b. Verski voditelji naj ne bi poskušali vplivati na odločitve vlade.	42,4	38,0	8,4	6,3	2,4	1,9	0,6

**R11** Koliko soglašate ali ne soglašate z naslednjimi trditvami...

	močno sogla- šam 1	sogla- šam 2	niti - niti 3	ne sogla- šam 4	sploh ne sogla- šam 5	ne vem 8	b.o. 9
a. V celoti gledano je moderna znanost bolj v škodo kot v korist.	3,9	20,6	27,4	31,2	12,4	4,1	0,4
b. Preveč zaupamo v znanost in premalo v religijo.	2,6	18,7	24,6	34,7	14,2	4,5	0,7
c. Če pogledamo po svetu, lahko rečemo, da religije ustvarjajo več sporov kot sprave.	21,6	43,6	17,7	11,2	1,4	3,9	0,7
d. Ljudje z zelo močnim verskim prepričanjem so pogosto preveč nestrpni do drugih.	21,7	46,8	16,0	10,6	1,2	3,3	0,5

**R12** Ali sodite, da imajo cerkev in verske organizacije v naši državi ...?

1 - mnogo preveč moči	10,6
2 - preveč moči	34,4
3 - približno pravo mero moči	43,0
4 - premalo moči	5,4
5 - mnogo premalo moči	0,4
8 - ne vem	5,7
9 - b.o.	0,6

**R13** Koliko soglašate ali ne soglašate z naslednjima trditvama...

	močno sogla- šam 1	sogla- šam 2	niti - niti 3	ne sogla- šam 4	sploh ne sogla- šam 5	ne vem 8	b.o. 9
a. Vse verske skupnosti v Sloveniji bi morale imeti enake pravice.	21,4	49,1	11,2	12,5	2,8	2,5	0,5
b. Spoštovati moramo vse religije.	30,0	55,5	7,0	4,6	1,4	1,1	0,3

**R14** Ljudje pripadajo različnim religijam in imajo različna verska prepričanja. Ali bi v spodaj navedenih primerih sprejeli osebo, ki pripada drugačni religiji kot je vaša, ali ki ima zelo drugačna verska prepričanja kot so vaša? V primeru...

	zagotovo sprejel 1	verjetno sprejel 2	verjetno ne bi sprejel 3	zagotovo ne bi sprejel 4	ne vem 8	b.o. 9
a. da bi se poročil(a) z vašim sorodnikom	44,6	40,0	7,3	5,1	1,9	1,1
b. da bi bil(a) kandidat(ka) na listi stranke, ki jo podpirate	41,3	39,8	8,0	4,4	4,2	2,3



**R15 Nazore nekaterih ljudi večina ocenjuje kot skrajne. Pomislite na verske skrajneže, na ljudi, ki verjamejo, da pravo vero ponuja le njihova religija, vse ostale religije pa razumejo kot sovražne. Ali menite, da bi takim ljudem lahko dovolili...**

	v vsakem primeru			v nobenem primeru			b.o.
	dovolili	morda dovolili	morda ne dovolili	dovolili	ne dovolili		
	1	2	3	4	8	9	
a. prirediti javna zborovanja, na katerih lahko izrazijo svoje nazore	8,3	27,2	22,6	35,7	5,4	0,8	
b. objaviti knjige, v katerih izražajo svoje nazore	16,5	39,9	17,2	19,8	5,4	1,1	

**R16 Prosimo povejte, katera od naslednjih izjav najbolj izraža vaš odnos do boga?**

1 - ne verujem v boga	13,2
2 - ne vem, če je bog in ne verjamem, da je to možno spoznati	5,5
3 - ne verujem v boga kot osebno nadnaravno bitje, verujem pa v to, da obstaja neka višja nadnaravna sila	29,2
4 - včasih verujem v boga, včasih pa ne	9,9
5 - čeprav sem v dvomih, menim da vendarle verujem v boga	16,1
6 - vem, da bog zares obstaja in v to prav nič ne dvomim	23,6
8 - ne vem	1,5
9 - b.o.	1,0

**R17 Kaj pa naslednje izjave - katera od njih najbolj opisuje vašo vero v boga v preteklosti in sedaj?**

1 - ne verujem v boga in nikoli nisem veroval vanj	19,1
2 - ne verujem v boga, prej pa sem veroval vanj	11,3
3 - verujem v boga, prej pa nisem veroval vanj	2,8
4 - verujem v boga in sem vedno veroval vanj	47,9
8 - ne vem	12,5
9 - b.o.	6,5

**R18 Ali verjamete ...**

	da, čisto zanesljivo		da, verjetno		ne, verjetno		ne, čisto zanesljivo		b.o.
	obstoja	obstoja	ne obstoja	ne obstoja	ne	obstoja	vem		
	1	2	3	4	8	9			
a. da je življenje po smrti	12,2	29,2	22,0	26,8	8,5	1,4			
b. da so nebesa	9,4	25,2	24,8	28,2	10,8	1,7			
c. da je pekel	9,0	23,1	25,9	29,3	10,9	1,8			
d. da se dogajajo čudeži	16,6	38,7	18,6	18,5	5,8	1,8			
e. v reinkarnacijo - v to, da se po smrti vedno znova rodite	7,2	19,2	23,8	37,2	10,8	1,7			
f. v nirvano	3,8	15,9	24,6	30,4	21,2	4,1			
g. v nadnaravne moči umrlih prednikov	4,0	18,4	24,4	40,4	10,7	2,1			
s. v Marijo	16,2	26,5	17,9	27,9	9,5	2,1			

**R19 Ali soglašate ali ne soglašate z naslednjimi izjavami?**

	močno		niti - niti	ne		sploh		b.o.
	sogla- šam 1	sogla- šam 2		sogla- šam 4	sogla- šam 5	ne vem 8	9	
a. Obstoja bog, ki se ukvarja z vsakim človekom posebej.	7,9	19,1	16,0	26,1	23,5	6,4	1,1	
b. Ljudje lahko le malo storijo, da bi spremenili tok svojega življenja.	5,4	22,1	16,8	35,4	17,9	1,8	0,7	
c. Zame ima življenje smisel le zato, ker obstaja bog.	2,4	10,7	15,1	34,1	33,6	2,3	1,8	
d. Po mojem mnenju življenje nima nobenega smisla.	0,6	2,2	4,2	40,6	49,9	1,6	1,0	
e. Življenje ima smisel le tedaj, če mu ga daš sam.	24,2	46,7	11,6	8,5	4,2	3,8	0,9	
f. V stik z bogom pridem na svoj način, brez cerkva ali verskih obredov.	14,4	34,6	16,6	15,9	11,1	4,1	3,4	

**R20 Kateri verski skupnosti je pripadala vaša mati, ko ste bili še otrok?**

1 - rimokatoliški	85,7
2 - evangeličanski	1,4
3 - pravoslavni	2,6
4 - drugi krščanski verski skupnosti	0,4
5 - islamski skupnosti	2,3
6 - drugi nekrščanski verski skupnosti, kateri:	0,0
7 - nobeni verski skupnosti	5,8
8 - ne vem	0,9
9 - b.o.	0,8

**R21 Kateri verski skupnosti je pripadal vaš oče, ko ste bili še otrok?**

1 - rimokatoliški	82,0
2 - evangeličanski	1,3
3 - pravoslavni	3,1
4 - drugi krščanski verski skupnosti	0,2
5 - islamski skupnosti	2,5
6 - drugi nekrščanski verski skupnosti, kateri:	0,0
7 - nobeni verski skupnosti	8,4
8 - ne vem	1,5
9 - b.o.	1,0

**R22 V kakšno versko smer so vas vzgojili?**

1 - rimokatoliško	80,1
2 - evangeličansko	1,3
3 - pravoslavno	2,3
4 - drugo krščansko versko skupnost	0,3
5 - islamsko skupnost	1,7
6 - drugo nekrščansko versko skupnost, katero:	0,0
7 - nobeno versko skupnost	13,2
8 - ne vem	0,2
9 - b.o.	0,9

**R23 Če živite skupaj z zakonskim partnerjem ali s partnerjem, kateri verski skupnosti pripada vaš partner?**

1 - rimokatoliški	55,4
2 - evangeličanski	1,1
3 - pravoslavni	1,7

4 - drugi krščanski verski skupnosti	0,2
5 - islamski skupnosti	1,8
6 - drugi nekrščanski verski skupnosti, kateri:	0,0
7 - nobeni verski skupnosti	10,7
8 - ne vem	0,6
9 - b.o.	1,6
0 - nisem poročen, ne živim skupaj s partnerjem	26,9
<b>R24 Kako pogosto je vaša <u>mati</u> hodila k bogoslužju (mašam), ko ste bili še otrok?</b>	
01 - nikoli	11,1
02 - manj kot enkrat na leto	3,4
03 - približno enkrat do dvakrat na leto	10,4
04 - večkrat na leto	12,4
05 - približno enkrat na mesec	7,0
06 - dvakrat do trikrat na mesec	7,9
07 - skoraj vsak teden	11,8
08 - vsak teden	27,1
09 - večkrat na teden	3,7
10 - ni več živeła / neznan	0,2
98 - ne vem / ne spominjam se	3,7
99 - b.o.	1,3
<b>R25 Kako pogosto je vaš <u>oče</u> hodil k bogoslužju (mašam), ko ste bili še otrok?</b>	
01 - nikoli	17,7
02 - manj kot enkrat na leto	4,6
03 - približno enkrat do dvakrat na leto	14,9
04 - večkrat na leto	12,4
05 - približno enkrat na mesec	6,5
06 - dvakrat do trikrat na mesec	6,1
07 - skoraj vsak teden	8,3
08 - vsak teden	19,2
09 - večkrat na teden	1,8
10 - ni več živel / neznan	0,7
98 - ne vem / ne spominjam se	6,6
99 - b.o.	1,4
<b>R26 In kako pogosto ste <u>vi sami</u> hodili k bogoslužju (mašam), ko ste bili stari enajst ali dvanajst let?</b>	
01 - nikoli	13,4
02 - manj kot enkrat na leto	2,3
03 - približno enkrat do dvakrat na leto	5,5
04 - večkrat na leto	7,8
05 - približno enkrat na mesec	4,1
06 - dvakrat do trikrat na mesec	9,6
07 - skoraj vsak teden	17,7
08 - vsak teden	33,5
09 - večkrat na teden	4,4
98 - ne vem	0,5
99 - b.o.	1,0
<b>R27 Zdaj pa vas sprašujemo za današnjo situacijo: približno kako pogosto molite?</b>	
01 - nikoli	33,8
02 - manj kot enkrat na leto	4,8
03 - približno enkrat do dvakrat na leto	8,6
04 - večkrat na leto	12,7
05 - približno enkrat na mesec	5,1
06 - dvakrat do trikrat na mesec	4,0
07 - skoraj vsak teden	4,6
08 - vsak teden	5,9
09 - večkrat na teden	5,2

	10 - enkrat na dan	8,0
	11 - večkrat na dan	3,7
	98 - ne vem	1,6
	99 - b.o.	2,1
<b>R28</b>	<b>Če odštejete obiskovanje bogoslužja (maš) - kako pogosto sodelujete pri drugih verskih dejavnostih in prireditvah?</b>	
	01 - nikoli	58,0
	02 - manj kot enkrat na leto	10,3
	03 - približno enkrat do dvakrat na leto	13,3
	04 - večkrat na leto	8,3
	05 - približno enkrat na mesec	2,2
	06 - dvakrat do trikrat na mesec	1,6
	07 - skoraj vsak teden	1,0
	08 - vsak teden	1,4
	09 - večkrat na teden	0,4
	98 - ne vem	1,2
	99 - b.o.	2,3
<b>R29</b>	<b>Ali imate zaradi verskih razlogov pri vas doma oltar, kapelico, tempelj, ali kak drug verski predmet na vidnem mestu (razpelo - križ, verske podobe ...)?</b>	
	1 - da	48,9
	2 - ne	50,3
	8 - ne vem	0,3
	9 - b.o.	0,5
<b>R30</b>	<b>Kako pogosto zaradi verskih razlogov obiskujete svete kraje (verska svetišča, cerkve, božje poti, mošeje ...), če odštejete redno obiskovanje verskih obredov v kraju, kjer živite?</b>	
	1 - nikoli	51,2
	2 - manj kot enkrat na leto	18,7
	3 - približno enkrat do dvakrat na leto	20,0
	4 - večkrat na leto	7,9
	5 - približno enkrat ali večkrat na mesec	0,9
	8 - ne vem	0,8
	9 - b.o.	0,6
<b>R31</b>	<b>Kako bi vi ocenili svojo vernost?</b>	
	1 - sem globoko veren	3,8
	2 - sem zelo veren	6,2
	3 - sem precej veren	27,7
	4 - nisem niti veren, niti neveren	28,6
	5 - prej bi rekel, da nisem veren, kot da sem veren	9,5
	6 - nisem veren	10,5
	7 - sploh nisem veren	11,0
	8 - ne vem	1,5
	9 - b.o.	1,2
<b>R32</b>	<b>Katera od navedenih trditev vas najbolj opisuje?</b>	
	1 - Sledim veri in sebe razumem kot duhovnega človeka, ki se zanima za sveto ali nadnaravno.	17,6
	2 - Sledim veri, vendar sebe ne vidim kot duhovnega človeka, ki bi se zanimal za sveto ali nadnaravno.	25,5
	3 - Ne sledim veri, vendar sebe razumem kot duhovnega človeka, ki se zanima za sveto ali nadnaravno.	23,8
	4 - Ne sledim veri in sebe tudi ne razumem kot duhovnega človeka, ki bi se zanimal za sveto ali nadnaravno.	22,4
	8 - ne vem	6,9
	9 - b.o.	3,8

**R33 Katera od navedenih trditev je najbližja vašim pogledom:**

1 - nobena religija ne vsebuje veliko resnice	20,6
2 - mnoge religije vsebujejo temeljne resnice	45,7
3 - samo ena religija vsebuje resnico	11,7
8 - ne vem	18,3
9 - b.o.	3,7

**R34 Ali soglašate ali ne soglašate s tem, da vera pomaga ljudem...**

	močno sogla- šam 1	sogla- šam 2	niti 3	ne sogla- šam 4	sploh ne sogla- šam 5	ne vem 8	b.o. 9
a. da najdejo notranji mir in srečo	25,3	56,0	10,0	4,2	2,0	1,5	1,0
b. da dobijo prijatelje	12,8	51,2	19,4	9,8	3,2	2,4	1,2
c. nudi tolažbo, ko jim je težko ali ko so žalostni	26,8	59,6	7,3	2,5	1,6	1,4	0,8
d. da srečajo prave ljudi	12,1	41,3	26,1	12,7	3,4	3,2	1,2

**R35 Prosimo ocenite vsako od spodnjih trditev glede na to, kako resnična je po vaši oceni ...**

	zagotovo resnična 1	verjetno resnična 2	verjetno ni resnična 3	zagotovo ni resnična 4	ne vem 8	b.o. 9
a. Različni predmeti (talismani, amuleti, ipd.) včasih prinesejo srečo.	4,7	31,5	33,3	23,5	6,0	0,9
b. Obstajajo prerokovalci, ki resnično lahko napovejo prihodnost.	4,1	30,7	31,1	27,9	5,3	0,9
c. Nekateri čudodelni zdravniki imajo nadnaravne moči zdravljenja.	8,4	39,6	26,2	20,3	4,6	0,9
d. Človekovo zvezdno znamenje oz. njegov rojstni horoskop lahko vpliva na potek njegovega življenja.	4,5	26,0	33,1	29,2	6,2	0,9

**2. STALIŠČA O DRUŽBENI NEENAKOSTI****N1 Na začetku imamo nekaj vprašanj o možnostih napredovanja v družbi. Prosimo izberite en odgovor ter nam na ta način povejte, kako pomembna je po vaši oceni vsaka od naštetih stvari za napredovanje v življenju.**

	to je odlo- čilno 1	to je zelo pomem- bno 2	to je precej pomem- bno 3	to ni kaj dosti pomem- bno 4	to sploh ni pomem- bno 5	ne vem 8	b.o. 9
<b>Kako pomembno je torej...</b>							
a. da izhajaš iz bogate družine?	7,9	23,1	34,9	23,1	9,7	0,8	0,6
b. da imaš dobro izobražene starše?	6,8	27,6	39,1	18,8	6,5	0,9	0,4
c. da imaš sam dobro izobrazbo?	22,5	46,9	23,5	4,5	1,5	0,6	0,5
d. da si ambiciozen?	27,3	44,4	21,8	3,4	1,1	1,2	0,8
e. da trdo delaš?	29,0	42,0	20,7	6,4	1,1	0,5	0,4
f. da poznaš prave ljudi?	26,0	40,6	26,3	4,7	1,4	0,8	0,3
g. da imaš politične zveze?	15,0	22,2	28,0	21,8	9,4	2,9	0,8

	to je odlo- čilno	to je zelo pomem- bno	to je precej pomem- bno	to ni kaj dosti pomem- bno	to sploh ni pomem- bno	ne vem	b.o.
	1	2	3	4	5	8	9
<b>Kako pomembno je torej...</b>							
h. da daješ podkupnine?	6,2	9,3	17,8	29,8	31,0	4,2	1,7
i. da pripadaš določeni rasi ali etnični skupnosti?	2,0	8,1	18,9	35,3	30,0	4,8	0,9
j. da pripadaš določeni veri?	1,5	7,1	15,7	39,2	31,7	3,9	0,8
k. da si moški ali ženska?	4,2	12,3	26,2	30,4	23,9	2,3	0,6

**N2 Koliko soglašate ali ne soglašate z naslednjimi trditvami...**

	močno soglašam	soglašam	nitiniti	ne soglašam	sploh ne soglašam	ne vem	b.o.
	1	2	3	4	5	8	9
a. Danes lahko človek v Sloveniji pride povsem na vrh samo na nepošten način ali s korupcijo.	11,5	34,9	21,4	22,7	6,0	3,1	0,4
b. V Sloveniji imajo samo študenti, ki prihajajo iz najboljših srednjih šol, dobre možnosti, da pridobijo univerzitetno izobrazbo.	3,5	20,3	21,2	36,6	13,9	4,0	0,5
c. V Sloveniji si lahko samo bogati privoščijo stroške za študij na univerzi.	3,9	24,1	22,5	34,5	11,9	2,6	0,4
d. V Sloveniji imajo ljudje enake možnosti za vpis na univerzo, ne glede na njihov spol, narodno pripadnost ali socialno poreklo.	19,7	51,9	12,1	9,6	2,6	3,7	0,4

**N3 Ali bi rekli, da ste za svoje delo plačani ... ? (če sedaj ne delate, nam povejte za vašo zadnjo zaposlitev)**

1 - mnogo manj, kot bi si zaslužili	13,1
2 - manj, kot bi si zaslužili	40,6
3 - ravno toliko, kot si zaslužite	27,4
4 - nekaj več, kot bi si zaslužili	2,2
5 - precej več, kot bi si zaslužili	0,3
6 - nikoli nisem bil zaposlen	10,6
8 - ne vem	2,3
9 - b.o.	3,6

**N4 Radi bi, da ocenite, koliko ljudje v spodaj navedenih poklicih v resnici zaslužijo. Povejte prosimo, koliko po vaši oceni v zadnjem času zaslužijo na mesec, po odbitku prispevkov in davkov. (Mnogo ljudi ne ve kaj dosti o tem, vendar nam bo vaša približna ocena zadostovala. Četudi vam je morda težko oceniti, je to za nas pomembno in vas zato prosimo, da vseeno poskusite). Koliko po vaši oceni zasluži (vpišite celotni znesek v evrih):**

	povprečje	ne vem	b.o.
		8	9
A - zdravnik splošne prakse	3.167,65 €	18,0	2,7
B - direktor velikega poslovnega sistema	8.756,07 €	16,5	3,1
C - prodajalka v trgovini	597,46 €	13,1	2,2
D - nekvalificirani delavec v tovarni	504,61 €	13,6	2,3
E - minister v Slovenski vladi	5.628,01 €	16,9	2,7

**N5 Sedaj pa nas zanima še, koliko naj bi po vaši oceni zaslužili ljudje v teh poklicih, torej, koliko bi morali po vašem mnenju zaslužiti na mesec (po odbitku prispevkov in davkov) ne glede na to, koliko v resnici zaslužijo. Koliko naj bi približno zaslužil (vpišite celotni znesek v evrih):**

	povprečje	ne vem 8	b.o. 9
A - zdravnik splošne prakse	3.068,88 €	16,2	2,5
B - direktor velikega poslovnega sistema	4.693,00 €	16,0	2,8
C - prodajalka v trgovini	946,50 €	13,7	2,3
D - nekvalificirani delavec v tovarni	849,47 €	14,0	2,3
E - minister v Slovenski vladi	3.428,57 €	15,5	2,9

**N6 Koliko soglašate ali ne soglašate z naslednjimi trditvami...**

	močno sogla- šam 1	sogla- šam 2	ne niti 3	ne sogla- šam 4	sploh ne soglašam 5	ne vem 8	b.o. 9
a. Razlike v dohodkih so v Sloveniji prevelike.	57,5	36,6	2,6	1,7	0,3	0,8	0,5
b. Vlada je odgovorna za to, da zmanjša razlike v dohodkih med ljudmi z visokimi dohodki in ljudmi z nizkimi dohodki.	46,9	42,2	6,0	2,6	0,5	1,4	0,5
c. Vlada bi morala zagotoviti primeren življenjski standard nezaposlenim.	34,9	44,4	13,4	4,4	0,7	1,3	0,8
d. Vlada bi morala trošiti manj denarja za pomoč revnim.	5,6	6,7	16,0	48,7	20,0	2,1	0,9

**N7a Ali mislite, da bi morali ljudje z visokimi dohodki plačevati večji delež svojega dohodka za davek, v primerjavi s tistimi, ki imajo nizke dohodke, ali naj bi plačevali enak ali manjši delež?**

1 - dosti večji delež	29,2
2 - večji delež	53,6
3 - enak delež	11,6
4 - manjši delež	1,5
5 - dosti manjši delež	0,0
8 - ne vem, ne morem izbrati	3,2
9 - b.o.	0,8

**N7b Kako bi na splošno ocenili danes davke v Sloveniji za tiste, ki imajo visoke dohodke? Ali so njihovi davki...**

1 - dosti previsoki	2,5
2 - previsoki	8,6
3 - približno ustrezni	17,6
4 - prenizki	44,8
5 - dosti prenizki	14,6
8 - ne vem, ne morem izbrati	11,2
9 - b.o.	0,7

**N8a** Ali je pravično, ali ni pravično - je prav ali ni prav - da si ljudje z višjimi dohodki lahko kupijo oziroma plačajo boljše zdravstveno oskrbo kot ljudje z nizkimi dohodki?

1 - zelo pravično, zagotovo prav	1,0
2 - deloma pravično, prav	7,4
3 - niti pravično, niti nepravilno, mešani občutki	15,7
4 - deloma nepravilno, narobe	13,9
5 - zelo nepravilno, zagotovo narobe	58,8
8 - ne vem, ne morem izbrati	2,5
9 - b.o.	0,7

**N8b** Ali je pravično, ali ni pravično - je prav ali ni prav - da ljudje z višjimi dohodki lahko kupijo oziroma plačajo boljše izobrazbo svojim otrokom, kot ljudje z nižjimi dohodki?

1 - zelo pravično, zagotovo prav	1,5
2 - deloma pravično, prav	7,7
3 - niti pravično, niti nepravilno, mešani občutki	13,4
4 - deloma nepravilno, narobe	15,7
5 - zelo nepravilno, zagotovo narobe	58,6
8 - ne vem, ne morem izbrati	2,2
9 - b.o.	0,9

**N9** V večini dežel obstajajo razlike ali celo spori in konflikti med različnimi družbenimi skupinami. Kako ostri so po vaši oceni konflikti med spodaj navedenimi skupinami v Sloveniji?

	zelo ostri 1	ostri 2	niso pre- več ostri 3	ni teh sporov 4	ne vem 8	b.o. 9
a. med revnimi in bogatimi	7,7	31,3	44,6	10,6	4,9	0,9
b. med delavci in srednjim slojem	3,3	17,7	53,1	20,3	4,7	0,9
c. med vodstvi podjetij in delavci	18,7	48,9	24,1	3,5	4,0	0,8
d. med ljudmi na družbenem vrhu in ljudmi na dnu	17,2	37,2	29,6	9,2	5,8	1,0

**N10a** V naši družbi so skupine ljudi, ki so blizu vrha, ter skupine, ki so bolj na dnu. Spodaj je lestvica, ki sega od vrha do dna. Kam bi vi uvrstili samega sebe na tej lestvici?

10	vrh / visoko	0,3
09		0,8
08		2,4
07		10,0
06		15,9
05		33,5
04		15,6
03		9,3
02		3,0
01	dno / nizko	2,7
97 -	odklanja odgovor	0,8
98 -	ne vem, ne morem izbrati	4,4
99 -	b.o.	1,3



**N10b** Sedaj pomislite še na družino, v kateri ste odraščali. Kam bi uvrstili svojo družino v času vašega odraščanja?

10	vrh / visoko	1,2
09		1,5
08		3,4
07		7,3
06		11,7
05		27,1
04		14,8
03		16,9
02		6,9
01	dno / nizko	4,4
97 -	odklanja odgovor	0,8
98 -	ne vem, ne morem izbrati	3,0
99 -	b.o.	0,8

**N11** Prosimo, pomislite na vašo sedanjo zaposlitev (ali pa na delo, ki ste ga nazadnje opravljali, če sedaj niste zaposleni). Če primerjate vaše sedanje delo z delom, ki ga je opravljal vaš oče, ko ste bili stari 16 let, ali bi rekli, da je (ali je bil) ugled vašega dela ...

1 - dosti višji od ugleda dela vašega očeta	8,0
2 - višji	22,3
3 - približno enak	31,3
4 - nižji	11,3
5 - dosti nižji od ugleda očetovega dela	4,5
6 - nikoli nisem bil zaposlen	9,6
7 - ne vem, kakšno delo je opravljal oče / ni bil zaposlen / nisem poznal očeta	3,8
8 - ne vem, ne morem izbrati	6,9
9 - b.o.	2,3

**N12** Kako pomembna se vam zdi vsaka od naslednjih stvari za to, koliko naj človek zasluži?

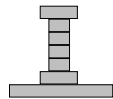
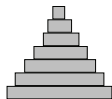
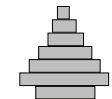
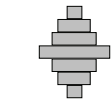
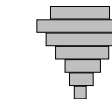
	bistveno	zelo pomembno	pomembno	ne preveč pomembno	sploh ni pomembno	ne vem	b.o.
	1	2	3	4	5	8	9
a. Kako odgovorno je delo - kako pomembno naj bi to bilo za določanje višine zaslužka?	19,7	44,9	31,8	1,4	0,2	1,4	0,6
b. Koliko let izobrazbe in usposabljanja ima nekdo?	10,1	40,1	40,2	7,0	0,7	1,4	0,5
c. Koliko nekdo potrebuje za vzdrževanje družine?	6,9	26,5	38,7	19,9	5,4	1,5	1,1
d. Da mora nekdo vzdrževati otroke?	8,3	32,9	35,5	16,0	5,2	1,1	1,1
e. Kako dobro nekdo opravlja svoje delo?	30,0	47,5	19,3	1,4	0,0	0,9	0,8
f. Kako pridno nekdo dela?	25,7	43,8	25,3	2,9	0,5	1,0	0,8

**N13** Se vam zdi, da je vaša plača pravična? Ne sprašujemo vas o tem, koliko bi radi zaslužili, pač pa to, kakšen zaslužek bi bil po vašem mnenju pravičen glede na vašo usposobljenost in trud? Koliko torej zaslužite? (Če sedaj niste zaposleni, upoštevajte vašo zadnjo zaposlitev)

1 - mnogo manj, kot bi bilo prav	15,7
2 - nekaj manj, kot bi bilo prav	35,7
3 - približno toliko, kot je prav	29,3
4 - nekaj več, kot bi bilo prav	2,5
5 - mnogo več, kot bi bilo prav	0,8
6 - nikoli nisem bil zaposlen	11,4
8 - ne vem	1,7
9 - b.o.	3,0

(Anketar: UPORABITE KARTICO)

**N14** Teh pet slik prikazuje različne vrste družb. Posamezne slike vam bomo opisali, vi pa nam boste povedali, katera od njih po vašem mnenju najbolje upodablja slovensko družbo, kakršna je danes?

Tip A	Tip B	Tip C	Tip D	Tip E
				
Družbe, kjer je majhno število izbrancev na vrhu, zelo malo ljudi v sredini in velika množica ljudi na dnu.	Družba, ki je videti kot piramida z majhnim številom izbrancev na vrhu, večjim deležem ljudi v sredini in največjim deležem ljudi na dnu.	Družba, ki je videti kot piramida, le da je malo ljudi čisto na dnu.	Družba, kjer je večina ljudi v sredini.	Družbe, kjer je veliko ljudi pri vrhu in zelo malo pri dnu.

a) Najprej nas zanima, kakšna je po vašem mnenju podoba slovenske družbe danes - katera od slik ji najbolj ustreza?

1 - slika A	23,0
2 - slika B	27,4
3 - slika C	23,7
4 - slika D	10,7
5 - slika E	2,3
8 - ne vem	9,5
9 - b.o.	3,4

b) In kakšna bi po vašem mnenju podoba slovenske družbe morala biti?

1 - slika A	1,2
2 - slika B	3,4
3 - slika C	14,6
4 - slika D	47,3
5 - slika E	19,2
8 - ne vem	10,3
9 - b.o.	3,9

3. OGLEDALO JAVNEGA MNENJA (longitudinalni projekt SJM)

S1 Prosimo vas, da s pomočjo lestvice od 0 do 10 izrazite vašo občutja glede osebne sreče nasploh, pri čemer 0 pomeni, da sploh niste srečni, in 10, da ste zelo srečni.

sploh nisem srečen											zelo ne sem srečen		nem b.o.	
0	1	2	3	4	5	6	7	8	9	10	98	99		
0,9	0,4	1,0	3,3	4,0	15,2	9,8	19,3	24,9	11,3	8,5	0,6	0,8		

- S2 Kako ocenjujete materialne razmere, v katerih živite vi in vaša družina?** Ocenite z lestvico od 0 do 10, pri čemer 0 pomeni najslabšo, 10 pa najboljšo oceno. V kolikšni meri ste torej zadovoljni oz. nezadovoljni z materialnimi razmerami v vaši družini?

zelo nezadovoljen											zelo zadovoljen		ne vem b.o.	
0	1	2	3	4	5	6	7	8	9	10	98	99		
0,4	0,9	1,2	4,2	6,2	21,6	13,8	18,0	19,2	7,4	6,2	0,5	0,4		

- S3 Če se primerjate z ljudmi v vaši okolici, ali sodite, da vam gre v finančnem pogledu bolje kot njim, enako ali slabše?**

veliko slabše											veliko boljše		ne vem b.o.	
0	1	2	3	4	5	6	7	8	9	10	98	99		
0,9	1,2	1,8	4,0	5,9	44,7	14,6	11,0	8,5	1,3	1,2	3,9	0,9		

- S4 Ali bi zase in za svojo družino lahko rekli:**

1 - da vam ničesar posebej ne primanjkuje, da se posebej ne omejujete	18,1
2 - da ste bolj varčni, da se omejujete v manj pomembnih stvareh, manj luksuza, ipd.	50,0
3 - da morate zelo skrbno gospodariti, da spravite konec s koncem, da se omejujete pri nakupih obleke ipd.	27,3
4 - da se močno omejujete, tudi pri nakupu hrane	3,0
5 - da živite v pomanjkanju osnovnih dobrin	0,6
6 - da živite v revščini	0,2
8 - ne vem	0,6
9 - b.o.	0,3

- S5 Kako zadovoljni ste na splošno z delovanjem demokracije v Sloveniji?**

izjemno nezadovoljen											izjemno zadovoljen		ne vem b.o.	
0	1	2	3	4	5	6	7	8	9	10	98	99		
6,6	3,9	11,1	14,1	12,0	21,9	10,8	8,2	4,7	0,3	0,8	5,0	0,8		

- S6 Kako zadovoljni ste na splošno s sedanjim gospodarskim stanjem v Sloveniji?**

izjemno nezadovoljen											izjemno zadovoljen		ne vem b.o.	
0	1	2	3	4	5	6	7	8	9	10	98	99		
9,8	9,3	20,6	20,7	13,2	15,1	5,7	2,4	0,7	0,1	0,2	1,9	0,4		

- S7 Kakšno je po vašem mnenju splošno stanje šolstva danes v Sloveniji?**

izjemno slabo											izjemno dobro		ne vem b.o.	
0	1	2	3	4	5	6	7	8	9	10	98	99		
0,6	1,5	4,5	9,7	11,5	21,8	14,8	16,2	9,7	2,4	1,4	5,4	0,6		

- S8 In kakšno je po vašem mnenju splošno stanje zdravstva danes v Sloveniji?**

izjemno slabo											izjemno dobro		ne vem b.o.	
0	1	2	3	4	5	6	7	8	9	10	98	99		
2,3	3,3	9,7	16,3	14,2	22,6	12,2	11,2	5,1	1,1	0,7	0,8	0,6		

(Samo za zaposlene!)

- S9** Kako zadovoljni ali nezadovoljni ste bili na splošno v zadnjih 12 mesecih s tem, kako se urejajo stvari v vaši službi?

zelo nezadovoljen											zelo ni ne			
											nezadovoljen	zaposleni	vem	b.o.
0	1	2	3	4	5	6	7	8	9	10	97	98	99	
1,6	1,2	3,2	5,1	7,0	10,6	6,0	7,6	5,9	2,7	2,7	20,0	0,8	25,5	

(Samo za zaposlene!)

- S10** Ali vas skrbi, da bi lahko izgubili svojo zaposlitev, delovno mesto?

1 - da, zelo me skrbi	5,4
2 - da, do neke mere me skrbi	21,3
3 - ne, to me ne skrbi	25,5
8 - ne vem	1,4
9 - b.o.	23,0
0 - nisem zaposlen	23,4

- S11** Ali mislite, da bi bilo potrebno razlike v osebnih dohodkih v Sloveniji povečati, zmanjšati ali odpraviti, ali pa so take razlike, kakršne so sedaj, primerne?

1 - razlike naj se povečajo	1,7
2 - sedanje razlike so primerne	3,8
3 - razlike naj se zmanjšajo	87,1
4 - vsi dohodki bi morali biti enaki	4,3
8 - ne vem	2,6
9 - b.o.	0,5

- S12** Povejte prosim, kdo naj bi bil po vašem mnenju predvsem odgovoren za to, da bi imeli ljudje primeren življenjski standard? Prosim, ocenite na lestvici od 0 do 10, pri čemer 0 pomeni 'to je predvsem odgovornost posameznika', 10 pa 'to je predvsem odgovornost države'.

to je predvsem odgovornost posameznika											to je predvsem odgovornost države		ne vem	
0	1	2	3	4	5	6	7	8	9	10	98	99		
1,9	1,0	2,3	3,5	3,7	25,8	10,5	13,5	15,0	7,5	12,7	1,7	0,8		

- S13** Če govorimo na splošno, ali bi rekli, da večini ljudi lahko zaupamo, ali menite, da je treba biti z ljudmi zelo previden? Izberite ustrezno vrednost na lestvici od 0 do 10, pri čemer 0 pomeni, da je treba biti z ljudmi zelo previden, 10 pa, da večini ljudi lahko zaupamo.

treba je biti zelo previden											večini ljudi lahko zaupamo		ne vem	
0	1	2	3	4	5	6	7	8	9	10	98	99		
7,6	7,1	13,2	14,9	10,1	19,5	6,8	8,7	6,2	2,4	2,6	0,4	0,3		

- S14** Kako bi na splošno ocenili vaše zdravje? Ali bi rekli, da je...

1 - zelo dobro	14,0
2 - dobro	42,0
3 - zadovoljivo	34,7
4 - slabo	6,7
5 - zelo slabo	2,2
8 - ne vem	0,2
9 - b.o.	0,3

**S15 Kako pogosto imate naslednje težave ali motnje?**

	nikoli 1	redko 2	občasno 3	pogosto 4	stalno 5	ne vem 8	b.o. 9
a. močno razbijanje srca	50,0	23,8	17,2	6,1	1,7	0,7	0,7
b. težave s spanjem	32,6	28,8	25,0	9,4	3,6	0,1	0,6
c. nemirnost, zaskrbljenost	20,8	25,0	35,4	15,1	2,8	0,2	0,7

**S16 Kako pogosto se ukvarjate s športom - rekreacijo v prostem času? (Sem ne štejem obvezne športne vzgoje v šolah in na univerziti!)**

1 - ne ukvarjam se s športom, rekreacijo	26,2
2 - 1-krat do nekajkrat letno	9,7
3 - 1 do 3-krat na mesec	12,7
4 - 1-krat tedensko	17,7
5 - 2 do 3-krat tedensko	19,5
6 - 4 do 6-krat tedensko	6,2
7 - vsak dan	7,5
8 - ne vem	0,3
9 - b.o.	0,3

**S17 Če pomislite na zadnjih 12 mesecev, koliko noči vas ni bilo doma, ker ste bili na počitnicah ali nekje na družabnem obisku?**

1 - nisem bil zdoma	27,7
2 - 1 do 5 noči	13,7
3 - 6 do 10 noči	18,7
4 - 11 do 20 noči	17,8
5 - 21 do 30 noči	9,9
6 - več kot 30 noči	10,1
8 - ne vem	1,7
9 - b.o.	0,4

**S18 Nekateri ljudje imajo občutek, da lahko docela svobodno odločajo o svojem življenju, drugi pa imajo občutek, da s svojimi dejanji ne morejo bistveno vplivati na to, kaj se z njimi dogaja. Prosimo vas, da s pomočjo lestvice od 0 do 10 ocenite, v kolikšni meri lahko vi odločate o svojem življenju. Pri tem pomeni 0 čisto nič, 10 pa v veliki meri.**

Čisto nič	v veliki meri										ne vem	b.o.
0	1	2	3	4	5	6	7	8	9	10	98	99
0,8	0,3	1,2	2,7	3,8	14,6	9,8	16,3	23,4	13,5	12,0	1,1	0,4

**S19 Prosimo povejte, kako pomembna je vsaka od naštetih stvari v vašem življenju? Ocenite na lestvici, kjer 0 pomeni, da stvar sploh ni pomembna, 10 pa, da je stvar izjemno pomembna v vašem življenju.**

	sploh ni pomembna										izjemno pomembna		ne vem	b.o.
	0	1	2	3	4	5	6	7	8	9	10	98	99	
a. družina	0,0	0,2	0,4	0,1	0,2	1,3	0,5	2,3	9,3	13,0	72,5	0,1	0,2	
b. prijatelji	0,4	0,4	0,7	0,8	1,6	6,1	6,1	9,0	22,4	20,7	31,2	0,3	0,4	
c. prosti čas	0,6	0,4	0,7	0,9	1,4	9,8	5,4	13,8	22,5	16,6	26,5	0,7	0,8	
d. politika	20,1	9,9	15,7	14,5	9,0	14,1	6,0	4,6	3,1	1,0	1,0	0,7	0,4	
e. delo	1,2	0,6	0,7	0,8	2,0	7,2	7,3	13,3	24,7	19,6	22,1	0,2	0,3	
f. vera	20,1	6,9	9,3	8,5	5,0	16,2	6,1	6,3	7,6	6,7	6,0	0,5	0,8	

**S20 Prosimo vas, da za naslednje trditve poveste, ali z njimi soglašate ali ne soglašate.**

	močno		niti -	ne		sploh		b.o.
	soglašam	soglašam		soglašam	soglašam	ne vem	ne vem	
	1	2	3	4	5	8	9	
a. Samo eden od staršev lahko prav tako dobro vzgaja otroka kot oba skupaj.	6,1	29,9	17,7	33,1	11,5	1,5	0,3	
b. Preveč nas skrbi prihodnost našega okolja, premalo pa vse, kar se danes dogaja v zvezi s cenami in zaposlitvijo.	7,4	34,6	27,1	23,3	3,8	3,4	0,5	
c. Mnoge trditve o ogroženosti okolja so pretirane.	2,2	20,6	18,6	42,7	13,1	2,5	0,4	

**S21 Našteli vam bomo nekaj stvari, o katerih imajo ljudje različna stališča. Kaj menite vi - ali se vam zdijo našteje stvari sprejemljive ali nesprejemljive?**

	ni sprejemljivo		ne sprejemljivo		b.o.
	1	2	8	9	
a. smrtna kazen	49,1	41,2	8,2	1,5	
b. prekinitev nosečnosti (splav)	69,7	22,0	6,5	1,9	
c. poroke istospolnih partnerjev	42,1	48,5	8,3	1,2	
d. evtanazija	60,0	21,9	16,0	2,2	

**S22 Ljudje morajo nekemu zaupati in imeti občutek, da se lahko zanesejo nase in na druge. V kolikšni meri lahko vi zaupate naslednjim:**

Kako zaupate:	sploh ne zaupam								povsem ne zaupam								b.o.
	0	1	2	3	4	5	6	7	8	9	10	98	99				
a. družini in sorodnikom	0,6	0,0	0,4	0,3	1,0	4,4	2,0	5,3	12,9	21,8	50,6	0,3	0,6				
b. cerkvi in duhovnikom	20,1	8,7	10,6	8,8	7,1	15,3	6,4	6,9	5,8	4,5	3,3	1,1	1,2				
c. sosedom	5,1	3,7	5,1	8,7	8,8	23,7	11,0	11,5	12,1	4,9	3,8	1,2	0,5				
d. televiziji, časopisom, radiu	4,8	3,6	10,9	13,7	13,5	26,1	10,6	8,3	5,7	1,2	1,0	0,3	0,3				
e. Državnemu zboru	10,6	6,7	14,6	17,6	12,5	18,4	5,8	6,1	2,8	0,7	0,6	3,3	0,5				
f. Predsedniku republike	7,7	5,4	11,3	11,6	9,4	18,2	8,5	8,0	8,8	3,5	3,4	3,6	0,7				
g. Vladi Republike Slovenije	8,7	6,5	12,2	15,6	9,8	19,1	7,5	6,9	5,7	2,3	1,3	3,8	0,6				
h. Slovenski vojski	4,1	3,5	7,2	10,3	10,0	20,3	9,7	12,1	10,3	3,5	3,0	4,5	1,3				
i. sodiščem	7,3	5,6	10,0	12,1	11,1	18,0	8,0	11,4	8,0	2,1	1,7	4,0	0,7				
j. policiji	5,5	4,6	8,6	11,6	9,9	16,5	12,4	11,6	10,7	3,4	1,9	2,5	0,7				
k. bankam	4,1	3,0	6,6	9,7	12,2	19,6	11,1	10,7	12,2	4,9	3,0	2,4	0,5				
l. zvezi NATO	7,5	4,2	8,6	12,9	8,7	18,9	8,8	9,3	6,7	2,1	2,3	8,6	1,4				
m. Evropski uniji (EU)	4,8	3,8	7,1	12,1	9,9	20,2	10,3	9,6	8,5	4,0	2,0	6,9	0,8				
n. Organizaciji združenih narodov (OZN)	5,4	3,2	6,9	10,5	10,2	18,3	11,2	8,7	7,4	3,8	2,4	11,0	0,9				

**S23 Katera od dveh naslednjih trditve je bližje vašemu mnenju? Pomembni sta tako svoboda kot enakost. Toda če bi moral/a izbrati eno ali drugo...**

1 - bi ocenil, da je <b>osebna svoboda</b> pomembnejša, to je, da lahko živiš v svobodi in se razvijaš brez ovir, ali	48,4
2 - bi ocenil, da je <b>enakost</b> pomembnejša, to je, da nihče ni zapostavljen in da razlike med socialnimi razredi niso prevelike.	38,1
3 - ne soglašam ne z eno, ne z drugo trditvijo	7,2
8 - ne vem	5,0
9 - b.o.	1,3

<b>S24</b>	<b>Katera od dveh naslednjih trditev je bliže vašemu mnenju? Pomembni sta tako <u>svoboda</u> kot <u>varnost</u>. Toda če bi moral/a izbrati eno ali drugo...</b>	
	1 - bi ocenil, da je <b>osebna svoboda</b> pomembnejša, to je, da lahko živiš v svobodi in se razvijaš brez ovir, ali	29,8
	2 - bi ocenil, da je <b>varnost</b> pomembnejša, to je, da moje življenje ni ogroženo in se počutim varnega.	56,9
	3 - ne soglašam ne z eno, ne z drugo trditvijo	6,2
	8 - ne vem	5,6
	9 - b.o.	1,5
<b>S25</b>	<b>In katera od dveh naslednjih trditev je bliže vašemu mnenju? Pomembni sta tako <u>enakost</u> kot <u>varnost</u>. Toda če bi moral/a izbrati eno ali drugo...</b>	
	1 - bi ocenil, da je <b>enakost</b> pomembnejša, to je, da nihče ni zapostavljen in da razlike med socialnimi razredi niso prevelike ali	26,6
	2 - bi ocenil, da je <b>varnost</b> pomembnejša, to je, da moje življenje ni ogroženo in se počutim varnega	58,9
	3 - ne soglašam ne z eno, ne z drugo trditvijo	6,5
	8 - ne vem	6,7
	9 - b.o.	1,4
<b>S26</b>	<b>V ustavi je Slovenija opredeljena kot pravna in kot socialna država.</b>	
	<b>a) Kaj menite, v kolikšni meri je Slovenija pravna država?</b>	
	1 - sploh nič	3,8
	2 - le malo	39,7
	3 - precej	44,3
	4 - v celoti	3,6
	8 - ne vem	8,0
	9 - b.o.	0,6
	<b>b) In v kolikšni meri je Slovenija socialna država?</b>	
	1 - sploh nič	3,1
	2 - le malo	42,8
	3 - precej	45,0
	4 - v celoti	3,1
	8 - ne vem	5,7
	9 - b.o.	0,3
<b>S27</b>	<b>Kaj bi rekli, v kolikšni meri vas osebno zanima politika?</b>	
	1 - zelo me zanima	2,3
	2 - zanima me	25,1
	3 - le malo me zanima	44,7
	4 - sploh me ne zanima	27,3
	8 - ne vem	0,5
	9 - b.o.	0,1
<b>S28</b>	<b>Ali ste se udeležili zadnjih volitev za poslance v Državni zbor?</b>	
	1 - da	72,4
	2 - ne	26,0
	8 - ne vem	0,8
	9 - b.o.	0,8

**S29 Za katero stranko oz. kandidata katere stranke ste takrat glasovali?**

01 - DESUS - Demokratična stranka upokojencev Slovenije	4,1
02 - LDS - Liberalna demokracija Slovenije	4,6
03 - LIPA - stranka	0,8
04 - NSI - Nova Slovenija - krščanska ljudska stranka	2,2
05 - SDS - Slovenska demokratska stranka	13,7
06 - SLS - Slovenska ljudska stranka in SMS - Stranka mladih Slovenije	2,6
07 - SNS - Slovenska nacionalna stranka	3,5
08 - SD - Socialni demokrati	19,4
09 - ZARES - nova politika	5,4
10 - druga stranka	1,0
98 - ne vem.	11,4
99 - b.o.	31,2

**S30 Denimo da bi bile to nedeljo volitve v Državni zbor. Za kandidata katere stranke bi najverjetneje glasovali?**

01 - DESUS - Demokratična stranka upokojencev Slovenije	3,9
02 - LDS - Liberalna demokracija Slovenije	4,9
03 - LIPA - stranka	0,7
04 - NSI - Nova Slovenija - krščanska ljudska stranka	1,6
05 - SDS - Slovenska demokratska stranka	12,4
06 - SLS - Slovenska ljudska stranka	2,8
07 - SNS - Slovenska nacionalna stranka	4,5
08 - SD - Socialni demokrati	14,6
09 - ZARES - nova politika	8,0
10 - druga stranka	1,1
97 - ne bi volil	18,9
98 - ne vem.	19,2
99 - b.o.	7,4

**S31 Pa vendarle, katera stranka vam je vsaj nekoliko bližja kot ostale?**

01 - DESUS - Demokratična stranka upokojencev Slovenije	3,5
02 - LDS - Liberalna demokracija Slovenije	4,8
03 - LIPA - stranka	0,5
04 - NSI - Nova Slovenija - krščanska ljudska stranka	1,9
05 - SDS - Slovenska demokratska stranka	11,4
06 - SLS - Slovenska ljudska stranka	3,3
07 - SNS - Slovenska nacionalna stranka	4,9
08 - SD - Socialni demokrati	15,1
09 - ZARES - nova politika	7,5
10 - druga stranka	0,7
97 - nobena	21,7
98 - ne vem.	10,4
99 - b.o.	14,5

**S32 V politiki ljudje pogosto govorijo o levici in desnici. Kam bi vi uvrstili sami sebe na lestvici od 0 do 10, kjer pomeni 0 levico in 10 desnico?**

levica											ne		
	0	1	2	3	4	5	6	7	8	9	10	98	99
	4,4	1,6	6,1	6,3	4,7	27,7	4,7	4,3	4,3	1,5	2,2	21,7	10,5



**S33 Navedli vam bomo nekaj možnih oblik političnega in družbenega delovanja ljudi. Povejte, ali ste v zadnjih 12 mesecih naredili kaj od navedenega? Ali ste...**

	da	ne	ne	b.o.
	1	2	vem 8	9
a. podpisali peticijo	11,7	87,2	0,6	0,5
b. bojkotirali ali namenoma kupili določen proizvod zaradi ekoloških, političnih ali etičnih razlogov	9,7	89,1	0,7	0,6
c. se udeležili demonstracij	1,8	97,5	0,3	0,5
d. se udeležili političnega sestanka ali shoda	2,9	96,2	0,2	0,8
e. imeli stik ali poskušali priti v stik s politikom, da bi tako izrazili svoje poglede	4,3	95,0	0,2	0,5
f. prispevali denar za neko družbeno ali politično aktivnost	9,1	90,1	0,3	0,5
g. stopili v stik z množičnimi mediji, ali v njih nastopili, da bi tako izrazil svoje poglede	2,6	96,6	0,2	0,6
h. sodelovali v internetnem političnem forumu ali razpravni skupini	4,5	94,7	0,3	0,5

**S34 Včasih demokracija ne deluje. Kadar se to zgodi, nekateri menijo, da potrebujemo močnega voditelja, ki bi uredil stvari; drugi pa menijo, da je tudi takrat, ko stvari ne delujejo, demokracija najboljša. Kaj vi mislite o tem, ali takrat...**

1 - potrebujemo močnega voditelja, ali je	37,6
2 - demokracija vedno najboljša	36,0
8 - ne vem	21,2
9 - b.o.	5,3

**S35 Ljudje lahko pripadajo različnim vrstam skupin ali združenj. Za vsako od naslednjih skupin povejte ali ste član in kako aktivno v njej sodelujete.**

	sem član,		nisem član		b.o.
	aktivno sodelujem	vendar ne sodelujem aktivno	in ne sodelujem	ne vem	
	1	2	3	8	9
a. politična stranka	1,7	3,8	94,3	0,1	0,2
b. poklicna ali profesionalna združenja	4,1	8,5	86,5	0,3	0,6
c. dobrodelne in humanitarne organizacije	5,4	8,3	85,9	0,2	0,3
d. organizacije za varovanje okolja, mirovniške organizacije, organizacije za zaščito pravic živali ipd.	1,1	3,8	94,7	0,0	0,3
e. športna, prostočasna, kulturna, društva ipd.	19,5	13,6	66,4	0,0	0,5
f. druga prostovoljna združenja (npr. gasilska, AMZS...)	8,6	14,3	76,7	0,0	0,4

**S36 Ali ste ali niste član sindikata?**

1 - sem član	20,2
2 - sem bil član, a sedaj nisem več	21,3
3 - nisem član	57,2
9 - b.o.	1,3

**S37 Pomislite zdaj na vašo stanovanjsko sosesko, torej na vse, kar lahko obhodite v petih minutah. Kako varno se počutite (ali bi se počutili), če bi bili v soseski ponoči sami zunaj?**

1 - povsem varno	51,5
2 - dokaj varno	39,2
3 - dokaj negotovo	6,5
4 - zelo negotovo	2,2
8 - ne vem	0,3
9 - b.o.	0,4

**S38 Obstajajo različna mnenja o tem, kaj pomeni biti dober državljan. Kako pomembne so za vas naslednje stvari? Ocenite na lestvici od 0 do 10, kjer 0 pomeni, da stvar za vas sploh ni pomembna, 10 pa pomeni, da je stvar za vas zelo pomembna.**

	sploh ni pomembno										zelo ne pomembno vem b.o.		
	0	1	2	3	4	5	6	7	8	9	10	98	99
a. Nikoli se izogibati plačevanju davkov.	1,2	1,1	1,7	1,8	1,7	11,6	5,4	9,9	18,6	13,5	28,7	3,6	1,2
b. Biti aktiven v družbenih ali političnih organizacijah.	13,9	6,6	9,2	8,6	7,2	20,8	7,9	8,7	6,9	2,1	3,2	3,8	1,1
c. Pomagati ljudem v Sloveniji, ki jim gre slabše kot vam.	0,0	0,3	0,9	1,1	2,6	11,7	7,5	15,4	22,3	13,6	20,8	2,5	1,2

**S39 Kaj mislite, kako razširjena je korupcija v javnih službah v Sloveniji?**

1 - skoraj nihče ni vpleten v korupcijo	0,7
2 - le majhno število ljudi je vpletenih	7,8
3 - kar nekaj ljudi je vpletenih	38,4
4 - veliko ljudi je vpletenih	37,7
5 - skoraj vsak je vpleten v korupcijo	6,2
8 - ne vem, ne morem oceniti	8,7
9 - b.o.	0,5

**S40a Za katero od naslednjih geografskih skupin bi rekli, da ji predvsem pripadate?**

**S40b In katera je naslednja skupina?**

<i>en odgovor v vsakem stolpcu</i>	S40a	S40b
	prvi izbor	drugi izbor
- kraj ali mesto, kjer živite	52,4	13,5
- regija, kjer živite	10,5	30,1
- Slovenija	26,3	35,7
- Evropa	3,8	10,5
- svet kot celota	3,3	4,6
- ne vem	2,0	3,2
- b.o.	1,8	2,3

## 4. MEDIJI IN AKTUALNA VPRAŠANJA

M1 Katere osrednje televizijske informativne oddaje redno spremljate oz. gledate? (možnih je več odgovorov)

	ne navede	
	1	3
3 - Dnevnik TV Slovenije	47,7	44,3
3 - 24 ur POP TV	27,7	64,3
3 - Svet na kanalu A	57,0	35,0
3 - Odmevi TV Slovenije	62,6	29,4
3 - 24 ur zvečer	70,0	22,1
3 - druge informativne TV oddaje	74,3	17,7
9 - nobene	8,0	

M2 Katere dnevne časopise redno (skoraj vsakodnevno) berete? (možnih je več odgovorov)

	ne navede	
	1	3
3 - Delo	57,8	16,0
3 - Dnevnik	59,4	14,3
3 - Večer	60,5	13,2
3 - Slovenske novice	49,5	24,2
3 - Finance	66,6	7,1
3 - Žurnal24	52,6	21,1
3 - Primorske novice	68,2	5,5
3 - Indirekt	72,2	1,5
3 - drugi dnevni časopisi	62,6	11,0
9 - nobenega	26,3	

M3 Ali uporabljate internet?

1 - da	62,8
2 - ne	37,1
9 - b.o.	0,1

M4 Povejte, katero od naslednjih oblik internetne komunikacije uporabljate:

	da		ne	
	1	2	8	9
a. elektronska pošta	58,1	38,1	0,2	3,6
b. brskanje po internetnih straneh	60,4	35,9	0,1	3,7
c. kupovanje preko spleta	24,4	71,5	0,1	3,9
d. elektronsko bančništvo	27,8	68,2	0,1	3,9
e. prenašanje filmov in glasbe	34,9	61,0	0,1	3,9
e. imate svojo stran	8,7	86,9	0,1	4,2
f. na medijskih portalih komentirate prispevke novinarjev	6,0	90,0	0,1	3,9
g. sodelujete na spletnih forumih	15,5	80,3	0,1	4,1
h. imate svoj profil na straneh, kot so Facebook, Myspace, ipd	20,6	75,4	0,1	3,9

M5 Ali pri vas doma uporabljate katero od oblik plačane pomoči na domu npr. čiščenje in druga gospodinjska opravila, varstvo otrok, oskrba starejših in bolnih?

1 - da	6,2
2 - ne	93,1
8 - ne vem	0,2
9 - b.o.	0,5

	(za tiste, ki ne uporabljajo plačane pomoči na domu)	
<b>M6</b>	<b>Katera trditev v zvezi s tem vam je bližje?</b>	
	1 - Tudi če bi imel denar in možnosti, da bi si lahko privoščil pomoč na domu, bi za to delo raje poskrbel sam s svojo družino.	59,6
	2 - Če bi imel možnost, bi si to gotovo privoščil in se namesto tega raje posvečal drugim stvarim.	25,3
	8 - ne vem	7,0
	9 - b.o	1,1
	0 - uporablja plačano pomoč na domu	6,9
<b>M7</b>	<b>V Sloveniji smo novembra 2008 spremenili kazensko zakonodajo. V novem kazenskem zakoniku je predvidena kazen dosmrtnega zapora. Ali se z uvedbo kazni dosmrtnega zapora strinjate ali ne strinjate?</b>	
	1 - se strinjam	75,5
	2 - se ne strinjam	12,5
	8 - ne vem, neodločen	11,0
	9 - b.o	1,0
<b>M8</b>	<b>Ali menite, da izrekanje strožjih kazni s strani sodišč lahko vpliva na zmanjšanje števila kaznivih dejanj, ali ne?</b>	
	1 - da	54,9
	2 - ne	32,0
	8 - ne vem	12,3
	9 - b.o	0,8
<b>D</b>	<b>DEMOGRAFIJA</b>	
<b>D1</b>	<b>Spol</b>	
	1 - moški	45,4
	2 - ženski	54,6
<b>D2</b>	<b>Kdaj ste bili rojeni? Prosim, povejte samo leto rojstva. – preračunano v starostne razrede</b>	
	1 - do 30 let	24,1
	2 - 31 do 45 let	25,7
	3 - 46 do 60 let	26,9
	4 - 61 let in več	23,3
<b>D3</b>	<b>Kakšne narodnosti ste?</b>	
	01 - Slovenec	91,7
	02 - Italijan	0,0
	03 - Madžar	0,8
	04 - Avstrijec	0,1
	05 - Nemec	0,0
	06 - Hrvat	2,2
	07 - Srb	2,0
	08 - Črnogorec	0,3
	09 - Bošnjak, Musliman	1,7
	10 - Makedonec	0,1
	11 - Albanec	0,4
	12 - Rom	0,4
	13 - druge narodnosti	0,2
	99 - b.o.	0,3

<b>D4</b>	<b>Koliko let je trajalo vaše redno šolanje?</b> (redno ali izredno v šolah – brez vajeništva in ponavljanj letnikov)	
	<b>povprečje</b>	<b>11,75 let</b>
	95 - še vedno obiskuje srednjo šolo	3,4
	96 - obiskuje fakulteto, visoko šolo	9,8
	97 - drugo	0,8
	98 - ne vem	0,1
	99 - b.o.	0,0
	00 - brez formalnega šolanja	0,5
<b>D5</b>	<b>Navedite zadnjo šolo, ki ste jo končali, redno ali izredno:</b>	
	1 - nedokončana osnovna šola	4,3
	2 - dokončana osnovna šola	17,0
	3 - nedokončana strokovna ali srednja šola	1,3
	4 - dokončana 2 ali 3-letna strokovna šola	20,2
	5 - dokončana 4-letna srednja šola	32,4
	6 - nedokončana višja ali visoka šola	4,0
	7 - dokončana 2-letna višja šola	4,1
	8 - dokončana visoka šola, fakulteta, akademija	15,9
	9 - b.o.	0,8
<b>D6a</b>	<b>Kakšna je bila vaša prva zaposlitev po končanem rednem šolanju?</b>	
	1 - bil sem zaposlen v zasebnem podjetju	19,0
	2 - bil sem zaposlen v državnem oziroma družbenem podjetju	60,4
	3 - bil sem samozaposlen	1,8
	4 - drugo	2,8
	8 - ne vem	0,7
	9 - b.o.	0,8
	0 - nikoli ni bil zaposlen	14,6
<b>D6b</b>	<b>Kakšno delo oziroma poklic ste opravljali <u>ob vaši prvi zaposlitvi</u> (po končanem rednem šolanju)?</b>	
	Podatki so v datoteki!	
<b>D7</b>	<b>Kakšna je vaša sedanja delovna aktivnost; ali ste sedaj zaposleni, ali kaj drugega?</b>	
	<b>Delovno aktiven:</b>	
	01 - polno zaposlen (35 in več ur na teden)	46,2
	02 - zaposlen za skrajšan delovni čas (15 do 34 ur na teden)	2,1
	03 - zaposlen za manj kot 15 ur na teden / začasno ne dela	0,4
	04 - samozaposlen (kmet, samostojni obrtnik, svobodni poklic)	4,6
	05 - nezaposlen, prejimate nadomestilo, podporo	2,6
	06 - nezaposlen, ne prejimate nadomestila, podpore	3,4
	<b>Ni delovno aktiven:</b>	
	07 - vajenec	0,0
	08 - študent, dijak	11,1
	09 - pomagajoči družinski član	0,1
	10 - upokojenec/ka z dodatno zaposlitvijo	1,4
	11 - upokojenec/ka brez dodatne zaposlitve	24,4
	12 - gospodinja, hišna opravila	2,1
	13 - trajno delovno nezmožen	0,6
	14 - ostali delovno neaktivni	0,7
	99 - b.o.	0,5

**D8 In koliko ur običajno delate na teden? Pri tem štejte vsako delo, za katero dobite plačilo ali kako drugo nadomestilo! (Če močno varira: Koliko ur ste delali prejšnji teden?)**

<b>povprečje</b>	<b>41,90 ur</b>
97 - zavrnil odgovor	0,0
98 - ne vem	1,2
99 - b.o.	4,3
00 - se ne nanaša (ne dela, ni zaposlen)	38,3

(Če je ali je bil kdaj zaposlen)

**D9 Ali delate (ste delali) v zasebnem ali v javnem sektorju? Delam ...**

1 - v državni / občinski upravi, vojski, policiji	6,6
2 - v javnem zavodu (zdravstvo, šolstvo, itd.)	11,8
3 - v javnem podjetju (energetika, promet, komunala, ipd.)	5,5
4 - v podjetju v (pretežno) državni lasti	21,8
5 - v podjetju v (pretežno) privatni lasti	27,7
6 - v kmetijski zadrugi, kombinatu	0,4
7 - kmet, kmetica	2,1
8 - samozaposlen	5,1
9 - b.o.	3,1
0 - se ne nanaša (nikoli ni bil zaposlen)	16,0

(Če je samozaposlen)

**D10 Koliko ljudi zaposlujete?**

<b>povprečje</b>	<b>3,05</b>
995 - 995 in več zaposlenih	0,0
998 - ne zaposluje drugih	2,0
999 - b.o.	0,8
000 - ni zaposlen, ni samozaposlen	94,9

(Če je ali je bil kdaj zaposlen)

**D11 Ali sedaj nadzorujete ali pa ste prej nadzirali druge pri delu?**

1 - da	28,1
2 - ne	46,9
8 - ne vem	0,5
9 - b.o.	5,2
0 - se ne nanaša, ni zaposlen	19,3

(Če je ali je bil kdaj zaposlen)

**D12 Kakšno delo oziroma poklic opravljate sedaj? Če sedaj ni zaposlen: Kakšen je bil vaš zadnji (glavni) poklic pred upokojitvijo oz. preden ste izgubili zaposlitev?**

Podatki so v datoteki!

**D13 Kakšen je vaš zakonski stan?**

1 - poročen/a (tudi izvenzakonska skupnost) in živi s partnerjem	62,2
2 - vdovec/a	7,3
3 - razvezan/a	3,4
4 - živi ločeno (je poročen-a, a živi ločeno / ne živi s soprogo-m, s katerim je poročena)	0,8
5 - samski/a, nikoli nisem bil/a poročen/a	25,3
8 - ne vem	0,3
9 - b.o.	0,8

<b>D14</b>	<b>Ali sedaj živite s partnerjem, partnerko?</b>	
	1 - da	2,1
	2 - ne	33,8
	8 - ne vem	0,1
	9 - b.o.	0,8
	0 - se ne nanaša (poročen in živi s partnerjem)	63,3
	<u>(Odgovarjajo tisti, ki živijo z zakoncem oz. partnerjem / partnerko)</u>	
<b>D15</b>	<b>Sprašujemo za vašega zakonca oz. partnerja / partnerko. Navedite zadnjo šolo, ki jo je končal-a redno ali izredno:</b>	
	1 - nedokončana osnovna šola	1,9
	2 - dokončana osnovna šola	10,2
	3 - nedokončana strokovna ali srednja šola	1,3
	4 - dokončana 2 ali 3-letna strokovna šola	16,7
	5 - dokončana 4-letna srednja šola	17,7
	6 - nedokončana višja ali visoka šola	1,6
	7 - dokončana 2-letna višja šola	2,4
	8 - dokončana visoka šola, fakulteta, akademija	11,8
	9 - b.o.	0,5
	0 - se ne nanaša, ne živi s partnerjem	35,8
<b>D16</b>	<b>Kakšna je njegova / njena sedanja delovna aktivnost; ali je sedaj zaposlen-a, ali ne?</b>	
	<b>Delovno aktiven-a:</b>	
	01 - polno zaposlen (35 in več ur na teden)	34,7
	02 - zaposlen za skrajšan delovni čas (15 do 34 ur na teden)	1,2
	03 - zaposlen za manj kot 15 ur na teden / začasno ne dela	0,3
	04 - samozaposlen (kmet, samostojni obrtnik, svobodni poklic)	2,9
	05 - nezaposlen, prejemate nadomestilo, podporo	2,4
	06 - nezaposlen, ne prejemate nadomestila, podpore	2,5
	<b>Ni delovno aktiven-a:</b>	
	07 - vajenec	0,0
	08 - študent, dijak	0,8
	09 - pomagajoči družinski član	0,0
	10 - upokojenec/ka z dodatno zaposlitvijo	0,4
	11 - upokojenec/ka brez dodatne zaposlitve	16,0
	12 - gospodinja, hišna opravila	2,0
	13 - trajno delovno nezmožen	0,1
	14 - ostali delovno neaktivni	0,5
	99 - b.o.	0,4
	00 - se ne nanaša / ne živi s partnerjem	35,8
<b>D17</b>	<b>Kakšen je sedanji poklic vašega partnerja / partnerke oz. zakonca? (zadnji poklic, če sedaj ni zaposlen.) Povejte podroben naziv delovnega mesta in naziv poklica partnerja / partnerke oz. zakonca:</b>	
	Podatki so v datoteki!	
<b>D18</b>	<b>Ali dela (je delal-a) v zasebnem ali v javnem sektorju? Dela...</b>	
	1 - v državni / občinski upravi, vojski, policiji	4,2
	2 - v javnem zavodu (zdravstvo, šolstvo, itd.)	6,9
	3 - v javnem podjetju (energetika, promet, komunala, ipd.)	5,5
	4 - v podjetju v pretežno državni lasti	15,2
	5 - v podjetju v pretežno privatni lasti	21,6
	6 - v kmetijski zadrugi, kombinatu	0,4
	7 - kmet, kmetica	1,8
	8 - samozaposlen	3,8
	9 - b.o.	1,7
	0 - se ne nanaša / ne živi s partnerjem / ni zaposlen	38,9

**(ODGOVARJAJO VSI)**

**D19a** Za kakšnega delodajalca je delal vaš oče, ko ste bili stari 15 let? Če takrat ni bil zaposlen, prosimo povejte za zadnje delo, ki ga je pred tem opravljal.

1 - bil je zaposlen v zasebnem podjetju	10,9
2 - bil je zaposlen v državnem oziroma družbenem podjetju	57,4
3 - bil je samozaposlen	12,5
4 - drugo	12,9
8 - ne vem	4,0
9 - b.o.	2,3

**D19b** Kakšno delo oziroma poklic je opravljal vaš oče, ko ste bili stari 15 let? Če takrat ni bil zaposlen, prosim povejte za zadnje delo, ki ga je pred tem opravljal. Povejte podroben naziv njegovega delovnega mesta in naziv poklica:

Podatki so v datoteki!

**D20a** Ali je bila takrat, ko ste bili stari 15 let, vaša mati zaposlena (je hodila v službo)? Če takrat ni bila zaposlena, ali je bila morda zaposlena pred tem? Če je bila zaposlena pred vašim 15 letom, kdaj je prenehala delati?

1 - da, bila je zaposlena, ko sem bil-a star-a 15 let	51,1
2 - moja mati ni bila nikoli zaposlena	39,9
3 - prenehala je delati, preden se je poročila	1,1
4 - prenehala je delati po poroki, vendar pred rojstvom prvega otroka	1,3
5 - prenehala je delati po rojstvu prvega otroka	2,5
8 - ne vem	1,8
9 - b.o.	2,3

**D20b** Za kakšnega delodajalca je delala vaša mati, ko ste bili stari 15 let (ali pred tem, če takrat, ko ste bili stari 15 let, ni bila zaposlena)?

1 - bila je zaposlena v zasebnem podjetju	8,7
2 - bila je zaposlena v državnem oziroma družbenem podjetju	42,2
3 - bila je samozaposlena	3,4
4 - drugo	3,2
8 - ne vem	2,2
9 - b.o.	2,0
0 - nikoli ni bila zaposlena (hodila v službo)	38,4

**D20c** Kakšno delo oziroma poklic je opravljala vaša mati, ko ste bili stari 15 let? Če takrat ni bila zaposlena, prosim povejte za zadnje delo, ki ga je pred tem opravljala. Povejte podroben naziv njenega delovnega mesta in naziv poklica:

Podatki so v datoteki!

**D21** Ali lahko približno ocenite, koliko knjig je bilo pri vas doma, ko ste bili stari 15 let?

1 - nič	4,6
2 - 1 ali 2	3,4
3 - okoli 10	14,6
4 - okoli 20	17,1
5 - okoli 50	20,8
6 - okoli 100	16,2
7 - okoli 200	8,5
8 - okoli 500	5,1
9 - 1000 ali več	1,2
98 - ne vem	6,9
99 - b.o.	1,5



**D22 Navedite število oseb, ki z njimi živite v skupnem gospodinjstvu – vključno z vami:**

	<b>povprečje</b>
A. skupaj vseh oseb:	3,33
B. od tega odraslih od 18 let naprej:	2,77
C. od tega otrok in mladine od vključno 6 do 17 let:	0,37
D. od tega otrok mlajših od 6 let:	0,18

**A. skupaj vseh oseb:**

1 - ena oseba	9,0
2 - dve osebi	22,4
3 - tri osebe	23,7
4 - štiri osebe	27,3
5 - pet oseb	10,8
6 - šest oseb in več	6,9

**B. od tega odraslih od 18 let naprej:**

1 - ena oseba	9,4
2 - dve osebi	38,6
3 - tri osebe	26,5
4 - štiri osebe	18,6
5 - pet oseb in več	6,8

**C. od tega otrok in mladine od vključno 6 do 17 let:**

0 - nič oseb	71,6
1 - ena oseba	17,5
2 - dve osebi	8,3
3 - tri osebe	0,8
4 - štiri osebe	0,0
5 - pet oseb in več	0,0

**D. od tega otrok mlajših od 6 let:**

0 - nič oseb	85,2
1 - ena oseba	11,6
2 - dve osebi	3,1
3 - tri osebe	0,1
4 - štiri osebe	0,1

**D23 Kolikšen je bil mesečni dohodek vseh članov vašega gospodinjstva (po odbitju davkov, obveznega socialnega zavarovanja in drugih dajatev) v zadnjem mesecu? Seštejte vse oblike dohodka: osebni dohodek, pokojnina, štipendija, dohodek od dela v obrti, kmetijstvu... (N=624)**

	<b>povprečje</b>	<b>1.784,00 €</b>
9996 - več kot 9.996 EUR		0,6
9998 - ne vem		22,3
9999 - b.o.		18,0
0000 - brez dohodkov		0,6

**D24** Ali prejimate redne mesečne dohodke? (če da); Kolikšen je bil vaš zadnji redni mesečni dohodek (po odbitju davkov, obveznega socialnega zavarovanja in drugih dajatev)? Seštejte vse oblike: osebni dohodek, pokojnina, štipendija, dohodek od dela v obrti, kmetijstvu... (N=710)

	<b>povprečje</b>	<b>778,01 €</b>
9996 - več kot 9.996 EUR		0,0
9998 - ne vem		5,4
9999 - b.o.		18,8
0000 - brez dohodkov		9,2

**D25a** Koliko denarja bi vam ostalo, če bi prodali hišo ali stanovanje, v katerem živite vi in vaša ožja družina, in če bi ob tem povrnili vse dolgove ali druge obveznosti (npr. hipoteka), ki so vezane na to hišo ali stanovanje? Podajte čimbolj natančno oceno.

1 - ostali bi samo dolgovi	1,0
2 - nismo lastniki hiše ali stanovanja	10,0
3 - 1 do 35.000 €	4,5
4 - 35.000 do 60.000 €	3,9
5 - 60.000 do 85.000 €	3,5
6 - 85.000 do 110.000 €	5,4
7 - 110.000 do 200.000 €	8,0
8 - 200.000 do 350.000 €	5,7
9 - 350.000 do 500.000 €	2,2
10 - 500.000 do 650.000 €	0,9
11 - 650.000 do 800.000 €	0,2
12 - več kot 800.000 €	0,8
98 - ne vem	43,3
99 - b.o.	10,7

**D25b** Koliko denarja bi vam ostalo, če bi vi in vaša najožja družina (gospodinjstvo) vse prihranke, delnice, ali druge vrednostne papirje pretvorili v gotovino in nato še povrnili vse osebne dolgove (brez stanovanskih posojil)? Podajte čimbolj natančno oceno.

1 - ostali bi samo dolgovi	2,0
2 - nič	17,5
3 - 1 do 12.000 €	10,9
4 - 12.000 do 20.000 €	2,7
5 - 20.000 do 30.000 €	2,0
6 - 30.000 do 40.000 €	1,7
7 - 40.000 do 60.000 €	1,3
8 - 60.000 do 120.000 €	1,7
9 - 120.000 do 180.000 €	1,3
10 - 180.000 do 240.000 €	0,5
11 - 240.000 do 300.000 €	0,5
12 - več kot 300.000 €	0,7
98 - ne vem	44,0
99 - b.o.	13,3

**D26** Ali bi nam lahko zaupali, če ste verni (religiozni), ali ne?

1 - sem veren	45,0
2 - ne morem reči, ali sem veren ali ne	26,0
3 - nisem veren	26,6
8 - ne vem / ne morem odgovoriti	1,6
9 - b.o.	0,8

<b>D27</b>	<b>Kateri verski skupnosti pripadate, če sploh kateri?</b>	
	1 - rimokatoliški	73,4
	2 - evangeličanski	1,4
	3 - pravoslavni	2,1
	4 - islamski	2,0
	5 - drugi krščanski verski skupnosti	0,4
	6 - drugi nekrščanski verski skupnosti	0,2
	7 - nobeni verski skupnosti	19,5
	8 - ne vem	0,3
	9 - b.o	0,8
<b>D28</b>	<b>Ali kdaj obiskujete verske obrede, ali nikoli? Če da, kako pogosto?</b>	
	01 - večkrat tedensko	1,5
	02 - enkrat tedensko (vsako nedeljo)	13,8
	03 - 2 do 3-krat mesečno	6,7
	04 - vsaj enkrat mesečno	5,4
	05 - nekajkrat letno, ob velikih praznikih in ob posebnih priložnostih	34,5
	06 - enkrat na leto	6,5
	07 - še manj pogosto	4,6
	08 - nikoli	25,4
	98 - ne morem odgovoriti, ne vem	0,8
	99 - b.o	0,8
<b>D29</b>	<b>Večina ljudi sebe vidi tudi kot pripadnike nekega družbenega razreda. Kateri družbeni skupini - sloju ali razredu - se vam zdi, da pripadate?</b>	
	1 - spodnji razred	3,3
	2 - delavski razred	26,9
	3 - spodnji srednji razred	14,4
	4 - srednji razred	44,6
	5 - zgornji srednji razred	7,1
	6 - zgornji razred	0,3
	8 - ne vem	2,3
	9 - b.o	1,0
<b>D30</b>	<b>V prihodnje bomo spet s podobnim vprašalnikom spraševali ljudi o različnih stvareh. Če bi bili slučajno spet izbrani, ali bi odgovarjali na vprašanja, ali bi odklonili anketiranje?</b>	
	1 - bi spet odgovarjal	65,2
	2 - ne bi odgovarjal	20,3
	9 - ne vem, neodločen	14,6
	<b>Tip naselja (oceni):</b>	
	1 - največji mesti – Ljubljana, Maribor	15,0
	2 - veliko mesto – Celje, Kranj, Velenje, Koper, Novo mesto ...	6,2
	3 - obrobje velikega mesta	4,6
	4 - manjše mesto	18,2
	5 - podeželski kraj, vas	51,8
	6 - osamljena kmetija oziroma hiša na podeželju	4,2
	<b>Čas trajanja razgovora (oceni!):</b>	
	1 - do 45 minut	31,8
	2 - 45 minut do 1 ure	43,4
	3 - 1 ura do 1,15 ure	17,6
	4 - 1,15 do 1,30 ure	5,5
	5 - 1,30 do 1,45 ure	1,4
	6 - 1,45 do 2 ure	1,0
	7 - več kot 2 uri	0,3



## **SLOVENSKO JAVNO MNENJE 2009/2**

### **RAZISKAVA O NACIONALNI IN MEDNARODNI VARNOSTI**

### **MEDNARODNA RAZISKAVA VOLILNIH SISTEMOV (THE COMPARATIVE STUDY OF ELECTORAL SYSTEM, CSES 2009)**

### **LONGITUDINALNI PROJEKT SJM**

**Okrajšan naslov projekta:** SJM 09/2

**Osnovna vsebina projekta:** POGLEDI NA NACIONALNO VARNOST: občutek ogroženosti, dejavniki ogrožanja varnosti Slovenije; pogledi na brezposelnost in življenjski standard; varnostna kultura: vključevanje varnostne in podobnih vsebin ter državljanske vzgoje v izobraževalne programe šol; pogledi na upravičenost uporabe vojaške sile; zaupanje v institucije sistema; poznavanje varnostnega sistema Slovenije; vidiki ohranjanja suverenosti; pogledi na vlogo vojske v družbi; stališča o aferi Patria; POGLEDI NA MEDNARODNO VARNOST: sodelovanje Slovenije v mednarodnih mirovnih operacijah; sodelovanje slovenske vojske v konkretnih operacijah izven Slovenije; pogledi na sodelovanje v mirovnih operacijah; zaupanje v mednarodne institucije; pogledi na NATO; varovanje slovenskega zračnega prostora; ocene učinkovitosti načinov zoperstavljanja mednarodnemu terorizmu itd; POGLEDI NA VOJAŠKI POKLIC: seznanjenost, zanimanje, informiranje o vojski, ocene delovanja slovenske vojske in poklica vojaškega častnika; ugled vojaškega poklica, privlačnost vojaškega poklica, ženske v vojski, varnostni vidiki v vzgoji otrok itd. ODNOS DO VOLITEV IN POLITIČNIH STRANK: odnos do politike, politična vključenost, vrednotenje, naklonjenost in izbira med političnimi strankami, levo-desno opredeljevanje političnih strank, naklonjenost politikom, levo-desno opredeljevanje politikov, strankarske preference itd. SJM IN AKTUALNI PROBLEMI: ogledalo javnega mnenja, ocene sedanjih razmer glede na stanje pred leti po področjih, pogledi na vlogo in odgovornost države, pogledi na materialne razmere; pesimizem/optimizem, izražanje srečnosti; pogledi na temeljne vrednote; vrednotenje kapitalistične in socialistične družbe; odnos do preteklosti; pogledi na družbeno krizo, njen izvor in razsežja; osebne in družinske zaznave kriznih razmer itd. DEMOGRAFIJA.

**Naročnik:** Agencija za raziskovalno dejavnost RS v okviru programskega in projektnega financiranja; drugi viri in lastna sredstva.

**Ustanova izvajalka:** Univerza v Ljubljani, Fakulteta za družbene vede, Inštitut za družbene vede, Obramboslovno-raziskovalni center in Center za raziskovanje javnega mnenja in množičnih komunikacij.

**Raziskovalna skupina raziskave o nacionalni in mednarodni varnosti:** Marjan Malešič (nosilec raziskave), Ljubica Jelušič, Vinko Vegič, Maja Garb, Erik Kopač, Uroš Svete, Vladimir Prebilič, Klemen Grošelj, Jelena Juvan in strokovni sodelavci CJMMK pri izvedbi terenske faze.

**Raziskovalna skupina mednarodne raziskave volilnih sistemov, SJM 2009/2:** Niko Toš (koordinator nacionalnega programa), Brina Malnar (vodja programske skupine), Slavko Kurdija, Vlado Miheljak, Samo Uhan, Matej Kovačič, Rebeka Falle, Tina Vovk, Živa Filej in Ivi Kecman, tajnica projekta.

**Instrument in izvedba:** standardizirani vprašalniki; 150 posebej izbranih in izšolanih anketarjev.

**Enota opazovanja in vzorec:** Raziskava je bila izvedena na reprezentativnem vzorcu (N=1594) polnoletnih prebivalcev Republike Slovenije, realizirani vzorec N=1055

**Čas izvedbe raziskave:** marec-maj 2009

**Primerjalne raziskave:** 2003/3, 2005/2, 2007/1, 2009/2 in serija raziskav SJM 1968–2009.

**Datoteka:** SJM09/2

**Uporaba:** Uporaba podatkov je dovoljena. Citiranje je obvezno. Avtorske pravice pridržane.

**Citiranje:**

(1) Raziskava o nacionalni in mednarodni varnosti: Malešič, M. in skupina: Nacionalna in mednarodna varnost, Slovensko javno mnenje 2009/2, Univerza v Ljubljani, Fakulteta za družbene vede, ORC, Ljubljana, 2009 in

(2) Mednarodna raziskava volilnih sistemov: Toš, N. in skupina: Mednarodna raziskava volilnih sistemov, Slovensko javno mnenje 2009/2, Univerza v Ljubljani, Fakulteta za družbene vede, CJMMK, Ljubljana, 2009.

**1.00 OGROŽANJE VARNOSTI****1.01 Če razmišljate o trenutnem družbenem in političnem položaju, ali se na splošno počutite varno ali ogroženo?**

1 - varno	72,0
2 - ogroženo	17,2
9 - ne vem, ne morem oceniti, b.o.	10,8

**1.02 Koliko po vašem mnenju naslednji dejavniki ogrožajo varnost Slovenije?**

Ocenite na lestvici od 1 do 4, pri čemer 1 pomeni, da ti dejavniki varnost Slovenije sploh ne ogrožajo, 2 – malo, 3 – srednje in 4, da ti dejavniki varnost Slovenije zelo močno ogrožajo. (en odgovor v vsaki vrsti)

	sploh ne 1	malo 2	srednje 3	zelo močno 4	ne vem, b.o. 9
a. uničevanje okolja	1,9	17,1	47,0	32,9	1,1
b. naravne in tehnološke nesreče	4,4	27,9	46,2	19,7	1,9
c. vojaške grožnje s strani drugih držav	49,1	32,9	10,3	3,8	3,9
d. zaostajanje na področju znanosti in tehnologije	15,8	34,7	33,4	9,0	7,1
e. razprodaja državnega premoženja	5,4	14,9	30,9	43,5	5,3
f. prometne nesreče	4,0	13,4	38,6	42,9	1,1
g. kriminal	2,3	14,8	44,4	37,2	1,4
h. mamila, narkotiki	3,8	17,6	39,1	37,0	2,6
i. begunci in ilegalni priseljenci	13,6	38,4	30,5	14,1	3,3
j. spori s sosednjimi državami	13,1	41,4	31,5	11,1	2,9

**1.03 In sedaj ocenite še, koliko naslednji dejavniki ogrožajo varnost Slovenije? Ali je sploh ne, malo, srednje ali jo zelo močno? (en odgovor v vsaki vrsti)**

	sploh ne 1	malo 2	srednje 3	zelo močno 4	ne vem, b.o. 9
a. gospodarski problemi	2,7	17,4	40,3	37,1	2,5
b. terorizem	42,1	37,4	12,7	4,5	3,2
c. skrajni nacionalizem	21,2	41,6	22,2	5,7	9,3
d. notranjepolitična nestabilnost	10,2	32,0	35,5	16,1	6,1
e. konflikti na ozemlju nekdanje Jugoslavije	21,8	37,3	27,6	9,4	4,0
f. brezposelnost	2,0	8,2	30,7	58,1	1,0
g. nalezljive bolezni – AIDS ipd.	17,9	45,4	25,0	7,4	4,3
h. samomori	10,4	26,1	39,5	21,6	2,4
i. revščina	2,5	13,4	39,8	42,9	1,4
j. zmanjševanje števila rojstev	12,8	28,6	40,4	15,2	3,0
k. energetska odvisnost od tujine	10,0	28,7	42,2	13,0	6,1

**1.04 Ali vas skrbi, da bi spremembe v okolju, ki so posledica človekovega ravnanja (podnebne spremembe, izčrpavanje naravnih virov, industrijska rast, rast prebivalstva ipd.) v prihodnje odločilno vplivale na varnost ljudi, ali ne?**

1 - da	81,4
2 - ne	13,2
9 - ne vem, b.o.	5,4

**1.05 Ali pričakujete, da se bo v naslednjih letih problem brezposelnosti v Sloveniji povečal, zmanjšal, ali bo ostal enak?**

1 - povečal se bo	66,2
2 - ostal bo enak	16,7
3 - zmanjšal se bo	12,1
9 - ne vem, b.o.	5,0

**1.06 Ali pričakujete, da se bo v naslednjih letih življenjski standard v Sloveniji povišal, znižal, ali bo ostal enak?**

1 - povišal se bo	15,6
2 - ostal bo enak	26,4
3 - znižal se bo	52,5
9 - ne vem, b.o.	5,5

**2.00 VARNOSTNA KULTURA**

**2.01 Za katere od naštetih stvari je po vašem mnenju vredno tvegati in tudi nekaj žrtvovati? (možnih je več odgovorov)**

	izbere	ne izbere
3 - enakost med spoloma	23,3	74,0
3 - zaščita okolja	59,2	38,1
3 - svetovni mir	60,1	37,3
3 - boj proti rasizmu	23,9	73,5
3 - obramba Slovenije	30,0	67,3
3 - versko prepričanje	7,7	89,7
3 - združevanje Evrope	11,8	85,6
3 - boj proti revščini	66,3	31,1
3 - svoboda posameznika	39,7	57,6
3 - človekove pravice	66,6	30,7
9 - nič od tega, neodločen	2,7	

**2.02 Kako bi se vi osebno vedli v primeru oborožene agresije na Slovenijo? (en odgovor)**

1 - boril bi se z orožjem	22,5
2 - boril in upiral bi se na kak drug način	42,0
3 - ne bi se niti boril, niti upiral	19,4
9 - ne vem, b.o.	16,1

**2.03 Kako bi se odzvali, če bi v vaši neposredni okolici želeli zgraditi nov vojaški objekt?**

1 - nasprotoval bi	53,0
2 - vseeno bi mi bilo	15,4
3 - ne bi nasprotoval	20,2
9 - ne vem, b.o.	11,5

**2.04 Če bi imeli možnost uvesti v srednje šole nek predmet, za katerega od ponujenih bi se najprej odločili? (en odgovor)**

1 - mirovna vzgoja	7,2
2 - obrambna vzgoja	3,7
3 - vojaška vzgoja	1,9
4 - zaščita in reševanje	13,6
5 - verska vzgoja/verouk	2,7
6 - človekoljubje	11,6
7 - kultura miru in nenasilja	31,2
8 - ekologija	24,0
9 - ne vem, b.o.	4,2

**2.05 Ali bi po vašem mnenju morala slovenska vlada uvesti v šole obvezen predmet državljanska vzgoja, ali ne?**

1 - da	49,3
2 - ne	36,3
9 - ne vem, b.o.	14,4

**2.06 Kateri od navedenih razlogov lahko po vašem mnenju upravičijo uporabo vojaške sile?**  
(možnih je več odgovorov)

	izbere	ne izbere
3 - zaščita ekonomskih interesov	9,6	61,8
3 - zaščita mednarodnega prava in reda	13,9	57,4
3 - zaščita človekovih pravic in svoboščin	42,6	28,8
3 - zaščita pred terorističnimi napadi	45,6	25,8
3 - zagotovitev nacionalne neodvisnosti	27,9	43,5
3 - zagotovitev svobode veroizpovedi	7,1	64,3
8 - uporaba vojaške sile ni upravičena v nobenem od teh primerov	22,7	
9 - ne vem, b.o.	6,0	

**2.07 Ljudje morajo nekemu zaupati in imeti občutek, da se lahko zanesejo nase in na druge. V kolikšni meri lahko vi zaupate naslednjim:** (en odgovor v vsaki vrsti)

Kako zaupate:	sploh				ne vem,
	nič	le malo	precej	v celoti	b.o.
	1	2	3	4	9
a. družini in sorodnikom	1,2	3,8	21,6	72,9	0,5
b. cerkvi in duhovnikom	39,7	37,3	17,0	3,2	2,7
c. televiziji, časopisom, radiu	15,6	57,4	23,9	1,6	1,4
d. šolam, izobraževalnim ustanovam	2,7	17,4	64,2	12,8	2,8
e. Državnemu zboru	26,9	51,1	16,2	1,8	4,0
f. Predsedniku republike	17,3	39,6	30,9	9,4	2,8
g. Vladi Republike Slovenije	19,1	48,5	24,9	4,3	3,1
h. Slovenski vojski	10,9	35,6	38,7	9,8	5,0
i. sodiščem	21,1	45,6	23,8	5,1	4,4
j. policiji	12,3	39,4	40,1	6,2	2,0
k. evropski valuti Evru	7,6	28,4	47,4	13,3	3,3
l. Humanitarnim organizacijam (Rdeči križ, Karitas, Unicef ...)	12,7	37,8	37,3	9,6	2,7
m. Varuhu človekovih pravic	9,1	34,8	42,7	8,2	5,2
n. Slovenski obveščevalno varnostni agenciji (SOVA)	26,3	41,6	11,7	1,6	18,9
o. sindikatom	16,5	46,2	25,6	3,6	8,2

**2.08 Kako ustrezno sedanja Slovenska vlada rešuje odprta vprašanja s Hrvaško?**

1 - povsem neustrezno	10,6
2 - neustrezno	24,5
3 - delno neustrezno, delno ustrezno	42,0
4 - ustrezno	11,7
5 - povsem ustrezno	2,9
9 - ne vem, b.o.	8,2

**3.00 VARNOSTNI SISTEM SLOVENIJE**

**3.01 Kdo od naštetih ima po vaši oceni odločilno vlogo pri ohranjanju suverenosti in neodvisnosti Slovenije?** (en odgovor)

1 - Predsednik republike	13,8
2 - policija	1,8
3 - vojska	3,5
4 - Vlada	25,4
5 - parlament	12,8
6 - državljani Slovenije	30,0
9 - ne vem, b.o.	12,6



**3.02 V kolikšni meri se strinjate z naslednjimi opredelitvami nalog vojske v družbi?**

Ocenite z lestvico od 1 do 5, pri čemer 1 pomeni, da se sploh ne strinjate in 5, da se v celoti strinjate. (en odgovor v vsaki vrsti)

	sploh se		niti se		v celoti ne	
	strinjam	ne strinjam se	strinjam	niti ne strinjam	strinjam se	ne vem, b.o.
	1	2	3	4	5	9
a. Vojska naj varuje državo pred morebitnim zunanjim napadalcem.	1,3	1,9	7,4	39,9	48,1	1,4
b. Vojska naj sodeluje pri gradnji cest, spravi pridelkov in drugih javnih delih.	15,0	23,3	18,6	22,2	18,5	2,5
c. Vojska naj vzgaja mladino v domoljubnem duhu.	11,4	15,2	18,8	30,8	19,9	4,0
d. Vojska naj pomaga v primeru naravnih, ekoloških in drugih nesreč.	0,7	2,0	5,0	31,3	59,8	1,2
e. Če se zdi to potrebno, naj vojska prevzame državno oblast v svoje roke.	48,2	24,1	12,4	6,8	3,9	4,6
f. Vojska naj skrbi za vojaško usposobljenost.	0,4	1,3	5,0	44,2	47,7	1,4
g. Vojska naj sodeluje v mednarodnih mirovni in humanitarnih operacijah.	3,2	6,8	15,5	40,3	30,8	3,3
h. Vojska naj v času večjih stavk nadomešča stavkajoče delavce.	46,1	28,2	9,8	6,8	3,7	5,4
i. Vojska naj pomaga policiji pri zagotavljanju reda in varnosti.	10,7	14,3	17,9	36,7	17,9	2,5
j. Vojska naj pomaga policiji pri varovanju meje pred prehodi ilegalcev.	6,4	9,4	13,9	42,8	24,5	2,9
k. Vojska naj se bori proti terorizmu.	3,0	6,5	10,5	37,3	39,0	3,7

**3.03 Kakšni so po vašem mnenju odnosi med Slovensko vojsko in civilnim okoljem v Sloveniji?**

1 - zelo dobri	9,6
2 - dobri	66,3
3 - slabi	6,9
4 - zelo slabi	0,6
9 - ne poznam, b.o.	16,7

**3.04 Kakšen je po vašem mnenju nadzor Državnega zbora nad Slovensko vojsko?**

1 - zelo dober	2,7
2 - dober	44,4
3 - slab	22,6
4 - zelo slab	2,8
9 - ne vem, b.o.	27,5

**3.05 Koliko verjetno je, da bo Slovenija v prihodnosti še potrebovala vojsko?**

1 - zelo verjetno	12,2
2 - verjetno	38,7
3 - malo verjetno	38,0
4 - sploh ni verjetno	4,7
9 - ne vem, b.o.	6,4

**3.06 Ali naj Slovenska vojska v primeru večje naravne nesreče...: (en odgovor)**

1 - sama takoj priskoči na pomoč	69,2
2 - počaka na poziv civilnih oblasti	26,2
3 - ostane ob strani in reševanje prepusti civilni zaščiti	2,6
9 - ne vem, b.o.	2,1

**3.07 Kako bi ocenili delovanje slovenskega sistema zaščite, reševanja in pomoči ob naslednjih nedavnih dogodkih: (en odgovor v vsaki vrsti)**

	zelo neuspe- šno	neuspe- šno	ni uspešno, ni neuspe- šno	uspešno	zelo uspešno	ne vem, b.o.
	1	2	3	4	5	9
a. poletne ujme v letu 2008	1,3	4,7	21,9	51,2	12,4	8,4
b. zemeljski plazovi v letu 2008	1,6	7,8	24,6	45,5	8,1	12,4
c. nesreča s kanuji na reki Savi, pri HE Blanca v letu 2008	2,6	7,4	20,9	40,7	12,6	15,8

**3.08 Ocenite kako uspešni so bili spodaj navedeni pri odpravljanju posledic nesreč v zadnjem obdobju. (en odgovor v vsaki vrsti)**

	zelo neuspe- šna/-i	neuspe- šna/-i	ni uspešni, ni neuspe- šna/-i	uspešna/ -i	zelo uspešna/ -i	ne vem, b.o.
	1	2	3	4	5	9
a. vlada	4,6	18,8	38,9	24,5	2,0	11,3
b. Slovenska vojska	1,1	7,0	24,5	44,5	8,0	14,9
c. slovenska policija	1,4	8,4	29,8	39,7	5,9	14,8
d. civilna zaščita in gasilci	0,3	0,8	6,0	47,3	39,2	6,4
e. prostovoljci	0,3	0,9	7,0	41,7	42,4	7,8
f. humanitarne organizacije (Rdeči križ, Karitas)	0,9	3,3	19,1	45,8	19,8	11,1

**3.09 Ocenite, ali so prej navedeni akterji (vpr. 3.08) pri opravljanju posledic nesreč v zadnjem obdobju delovali usklajeno ali ne?**

1 - da	50,5
2 - ne	22,5
9 - ne vem, b.o.	27,0

**3.10 Ali naj bi bili obrambni izdatki v Sloveniji v prihodnje po vašem mnenju:**

1 - večji kot doslej	8,1
2 - enaki kot doslej	32,6
3 - manjši kot doslej	52,1
9 - ne vem, b.o.	7,2

**3.11** Koliko se strinjate s spodaj navedenimi trditvami? Ocenite na lestvici od 1 do 4, pri čemer 1 pomeni, da se sploh ne strinjate, 2, da se v glavnem ne strinjate, 3, da se v glavnem strinjate in 4, da se povsem strinjate. (en odgovor v vsaki vrsti)

	sploh se ne strinjam	v glavnem se ne strinjam	v gla- vnem se strinjam	povsem se strinjam	ne vem, b.o.
	1	2	3	4	9
a. Sredstva iz obrambnega proračuna za nakupe oborožitve in opreme so porabljena racionalno.	35,2	37,2	13,4	2,3	12,0
b. Pri nakupih za Slovensko vojsko prihaja tudi do zlorab in osebnega okoriščanja.	4,4	9,8	34,5	39,6	11,8
c. Oborožitev in oprema, kupljena za Slovensko vojsko, je skladna z obrambnimi potrebami države.	23,6	33,6	22,7	4,3	15,8
d. Postopki nakupov oborožitve in opreme za Slovensko vojsko so dovolj pregledni.	30,7	37,3	13,8	2,6	15,6
e. Odločitve glede nakupa oborožitve in opreme za Slovensko vojsko se sprejemajo odgovorno.	27,8	39,3	15,5	3,0	14,3
f. Nadzor nad nakupi za Slovensko vojsko je zadosten.	31,8	35,5	14,3	4,5	14,0
g. Pri izbiri dobaviteljev oborožitve in opreme za Slovensko vojsko se ne upoštevajo dovolj koristi za domače gospodarstvo.	5,9	16,4	36,0	25,4	16,3
h. Pri nakupih oborožitve in opreme za Slovensko vojsko se pristojni pretirano opirajo na posrednike.	2,6	11,3	34,9	31,8	19,4

**3.12** Koliko se strinjate s spodaj navedenimi trditvami glede tako imenovane afere Patria? Ocenite na lestvici od 1 do 5, pri čemer 1 pomeni, da se sploh ne strinjate, 3, da se niti strinjate niti ne strinjate in 5, da se povsem strinjate. (en odgovor v vsaki vrsti)

	sploh se ne stri- njam	ne stri- njam se	niti se strinjam, niti se ne	stri- njam se	povsem se stri- njam	ne vem, b.o.
	1	2	3	4	5	9
a. Zaradi »afere Patria« se je zmanjšal ugled Slovenske vojske.	4,5	10,6	14,7	38,2	25,3	6,6
b. Zaradi »afere Patria« se je zmanjšal ugled slovenske policije in tožilstva.	3,8	12,0	21,7	34,0	20,0	8,4
c. Zaradi »afere Patria« se je zmanjšal ugled Ministrstva za obrambo RS.	1,8	7,2	12,2	42,3	28,2	8,2
d. Zaradi »afere Patria« se je zmanjšal ugled Slovenije v tujini.	3,2	10,0	18,9	37,9	20,7	9,3

**3.13** Ali menite, da ima javnost možnost vplivanja na oblikovanje varnostne politike Slovenije?

1 - da, v veliki meri	5,8
2 - da, v manjši meri	33,0
3 - v glavnem ne	36,8
4 - sploh ne	16,4
9 - ne vem, b.o.	8,1

**4.00 MEDNARODNE OPERACIJE IN MISIJE****4.01 Koliko po vašem mnenju Slovenija pripomore k preprečevanju konfliktov po svetu?**

1 - sploh ne pripomore	10,3
2 - ne pripomore	19,7
3 - niti pripomore, niti ne pripomore	35,2
4 - pripomore	27,2
5 - zelo pripomore	1,1
9 - ne vem, b.o.	6,4

**4.02 Kako bi lahko Slovenija pripomogla k preprečevanju konfliktov po svetu?**

(možnih je več odgovorov)

	izbere	ne izbere
3 - s sodelovanjem v mednarodnih operacijah in misijah	31,4	46,3
3 - z diplomatsko aktivnostjo (preventivna diplomacija)	44,8	32,8
3 - z gospodarskim vlaganjem na potencialna krizna žarišča	13,3	64,4
3 - s pošiljanjem humanitarne in razvojne pomoči	45,0	32,6
3 - drugače (kako _____)	6,0	71,6
8 - Slovenija ne more pripomoči k preprečevanju konfliktov po svetu	13,7	
9 - ne vem, b.o.	8,6	

**4.03 Kdo bi po vašem mnenju moral odločati o napotitvi slovenskih vojakov v tujino?**

1 - Slovenska Vlada	33,6
2 - Državni zbor	38,9
9 - ne vem, b.o.	27,5

**4.04 Ali podpirate sodelovanje slovenske države v mednarodnih mirovnih operacijah ali ne?**

1 - da, podpiram	52,9
2 - ne, ne podpiram	36,5
9 - ne vem, b.o.	10,6

Na vprašanje 4.05 in 4.06 odgovarjajo tisti, ki podpirajo sodelovanje slovenske države v mednarodnih mirovnih operacijah (4.04 = 1). N = 558.

**4.05 Kako naj bi po vašem mnenju Slovenija sodelovala v mednarodnih mirovnih operacijah? (en odgovor v vsaki vrsti)**

	da	ne	ne vem,
	1	2	b.o. 9
a. s poklicnimi vojaki	91,8	6,3	2,0
b. s civilnim osebjem (uradniki, mirovni nadzorniki, opazovalci ipd.)	59,3	36,6	4,1
c. z vojaki, ki prostovoljno služijo vojaški rok	48,6	46,6	4,8
d. s prostovoljci izmed vojakov v rezervni sestavi (rezervisti)	45,2	49,5	5,4
e. finančno oziroma materialno	46,6	47,3	6,1
f. z zagotavljanjem prehoda mirovnim silam preko slovenskega ozemlja in zračnega prostora	63,1	30,5	6,5
g. s policisti	47,3	49,1	3,6
h. z gasilci	45,0	50,5	4,5
i. s pripadniki nevladnih organizacij	49,5	42,7	7,9
j. z zdravstvenim osebjem	81,2	15,8	3,0
k. z urjenjem tujih vojakov ali policistov na svojih tleh	47,8	45,5	6,6

**4.06 Kaj menite, v katere predele sveta naj bi slovenska država pošiljala vojake in policiste v mirovne operacije? (možnih je več odgovorov) N=558**

	izbere	ne izbere
3 - v države na ozemlju bivše Jugoslavije	69,4	11,5
3 - v Afganistan	20,6	60,2
3 - v afriške države (npr. Čad, Sudan)	23,1	57,7
3 - na Bližnji vzhod (npr. Libanon, Palestinska ozemlja – Zahodni breg, Gaza)	20,8	60,0
9 - ne vem, b.o.	19,2	

**ODGOVARJAJO VSI!**

**4.07 Ali soglašate ali ne soglašate s tem, da Slovenska vojska sodeluje v naslednjih nalogah izven Slovenije? (en odgovor v vsaki vrsti)**

	da 1	ne 2	ne vem, b.o. 9
a. v humanitarnih operacijah in operacijah po – konfliktne obnove, brez uporabe orožja	85,8	10,6	3,6
b. v operacijah za vzdrževanje miru, kjer se orožje lahko uporabi samo v samoobrambi	72,6	22,3	5,1
c. v bojnih operacijah za vzpostavitev miru	30,6	62,9	6,4

**4.08 Koliko se strinjate z naslednjimi trditvami? Ocenite na lestvici od 1 do 5, pri čemer 1 pomeni, da se sploh ne strinjate in 5, da se strinjate v celoti. (en odgovor v vsaki vrsti)**

	sploh se ne stri- njam 1	ne stri- njam 2	ne niti se strinjam, niti se 3	stri- njam se 4	v celoti se stri- njam 5	ne vem, b.o. 9
a. Na vojaških operacijah v tujini sodeluje preveč slovenskih vojakov.	6,5	21,3	28,2	21,0	9,2	13,7
b. Delovanje slovenskih vojakov v tujini je koristno za prepoznavnost Slovenije v svetu.	11,7	18,4	23,8	34,5	6,5	5,1
c. Vojaške operacije v tujini so preveč nevarne za slovenske vojake.	4,7	17,5	26,2	32,8	13,9	4,8
d. Delovanje slovenskih vojakov v tujini prispeva k miru in stabilnosti na območjih, kjer delujejo.	5,7	12,1	27,5	39,4	6,7	8,5
e. Delovanje slovenskih vojakov v tujini je povezano z gospodarskim interesom Slovenije na širšem območju operacije.	8,8	21,4	24,6	27,6	4,8	12,7
f. Mednarodne operacije in misije v tujini so predvsem priložnost za dober zaslužek udeležencev.	5,5	13,9	21,8	37,1	12,4	9,3
g. Mednarodne operacije in misije v tujini dajejo smisel vojaškemu poklicu.	7,7	16,0	26,6	34,7	5,9	9,1

- 4.09 Kaj menite, ali so poklicni vojaki Slovenske vojske dolžni – ali niso dolžni – sodelovati v vojaških operacijah v tujini? (en odgovor)**
- |  |      |
|--|------|
| 1 - so dolžni, če oblasti tako odločijo  | 37,8 |
| 2 - če se ne strinjajo, lahko sodelovanje v vojaških operacijah v tujini odklonijo | 55,5 |
| 9 - ne vem, b.o.   | 6,6  |
- 4.10 Ali bi morale imeti družine vojakov, medtem ko so ti na misijah v tujini, določene ugodnosti (centri za pomoč družini, posebej organizirani vrtci ipd.)?**
- |                  |      |
|------------------|------|
| 1 - da           | 60,0 |
| 2 - ne           | 30,2 |
| 9 - ne vem, b.o. | 9,8  |
- 4.11 Ali bi po vašem mnenju Slovenija morala umakniti svoje pripadnike mirovnih sil iz operacije v tujini, če bi med njimi prišlo do žrtev?**
- |                  |      |
|------------------|------|
| 1 - da           | 67,6 |
| 2 - ne           | 23,9 |
| 9 - ne vem, b.o. | 8,5  |
- 4.12 Kaj menite, ali se Slovenija preveč, ravno prav ali premalo vključuje v reševanje varnostnih problemov v državah na območju nekdanje Jugoslavije?**
- |                  |      |
|------------------|------|
| 1 - preveč       | 12,3 |
| 2 - ravno prav   | 57,0 |
| 3 - premalo      | 12,8 |
| 9 - ne vem, b.o. | 17,9 |
- 4.13 Kaj je po vašem mnenju prednostna naloga Slovenske vojske, za katero bi morale biti namenjenega največ denarja, materialnih sredstev in kadrov? (en odgovor)**
- |  |      |
|--|------|
| 1 - zagotavljanje vojaške obrambe Slovenije  | 24,9 |
| 2 - izpolnjevanje mednarodnih obrambnih in vojaških obveznosti (OZN, Nato, EU, regionalno sodelovanje) | 4,0  |
| 3 - sodelovanje v nalogah zaščite in reševanja v Sloveniji   | 34,6 |
| 4 - vojaško izobraževanje in usposabljanje   | 6,0  |
| 5 - sodelovanje s policijo pri varovanju državne meje  | 2,5  |
| 8 - vse naloge so enako pomembne   | 19,1 |
| 9 - ne vem, b.o.   | 9,0  |
- 4.14 Sedaj velja, da kdor poklicno opravlja vojaško službo v slovenski vojski, ne sme biti član političnih strank. Ali to prepoved odobravate, ali ne odobravate?**
- |                      |      |
|----------------------|------|
| 1 - da, odobravam    | 57,9 |
| 2 - ne, ne odobravam | 24,9 |
| 9 - ne vem, b.o.     | 17,2 |
- 4.15 Ali menite, da Slovenija potrebuje transportno letalo za prevoz pripadnikov Slovenske vojske in njihove opreme na območje mednarodnih operacij in misij, ali ne?**
- |                  |      |
|------------------|------|
| 1 - da           | 29,6 |
| 2 - ne           | 58,8 |
| 9 - ne vem, b.o. | 11,7 |

**5.00 VARNOSTNE INTEGRACIJE V EVROPI**

**5.01 Povejte, ali poznate in koliko zaupate naslednjim institucijam?** Zaupanje ocenite na lestvici od 1 do 4, pri čemer 1 pomeni, da tej instituciji sploh nič ne zaupate in 4, da instituciji v celoti zaupate. (en odgovor v vsaki vrsti)

	sploh				ne poznam	ne vem, b.o.
	nič 1	le malo 2	precej 3	v celoti 4		
a. Organizacija za varnost in sodelovanje v Evropi	6,2	30,0	26,4	3,7	28,2	5,4
b. Evropska unija	3,7	33,0	47,1	9,5	2,8	3,9
c. Zveza Nato	8,5	36,1	38,3	8,7	3,3	5,0
d. Organizacija združenih narodov (OZN)	6,1	32,1	38,7	11,5	6,2	5,5
e. Svet Evrope	5,8	31,9	31,9	8,0	15,5	6,9

**5.02 Kaj menite, ali je za Slovenijo članstvo v EU ...**

1 - koristno	74,4
2 - ni koristno	13,6
9 - ne vem, b.o.	11,9

**5.03 Kaj menite, ali je za Slovenijo članstvo v Nato ...**

1 - koristno	60,5
2 - ni koristno	24,6
9 - ne vem, b.o.	14,9

**5.04 Kdo naj bi po vašem mnenju sprejemal odločitve glede evropske obrambe?**  
(en odgovor)

1 - vlade držav članic EU	39,1
2 - Nato	12,9
3 - Evropska unija	31,7
4 - drugi	1,9
9 - ne vem, b.o.	14,4

**5.05 Evropska unija v zadnjih letih razvija skupno varnostno in obrambno politiko ter vojaške sile za posredovanje v krizah. Koliko ste s tem seznanjeni?**

1 - sploh nisem seznanjen	31,2
2 - v glavnem nisem seznanjen	41,0
3 - v glavnem sem seznanjen	23,6
4 - v celoti sem seznanjen	1,3
9 - b.o.	2,8

**5.06 Ali vi osebno podpirate razvoj takšne evropske politike in vojaških sil za posredovanje?**

1 - podpiram	43,3
2 - ne podpiram	24,7
9 - ne vem, b.o.	31,9

**5.07 Kakšno je vaše mnenje v zvezi z odločanjem glede uporabe sil za posredovanje, s katerimi razpolaga Evropska unija?**

1 - EU naj posreduje samo, če se s tem strinjajo vse članice	47,0
2 - EU naj posreduje, če se s tem strinja večina članic	37,3
9 - ne vem, b.o.	15,7

**5.08 Ali menite, da naj v primeru, če se EU odloči za vojaško posredovanje ...**

1 - pri tem sodelujejo vse države članice, ali naj	34,9
2 - pri tem sodelujejo samo tiste države članice, ki se tako odločijo	54,4
9 - ne vem, b.o.	10,7

**5.09 Kje naj EU s svojimi vojaškimi silami posreduje? (en odgovor)**

1 - samo v konfliktih v neposredni bližini meja EU	58,1
2 - v sosednjih regijah (npr. Aziji, Afriki...)	4,2
3 - kjerkoli v svetu	24,8
9 - ne vem, b.o.	12,9

**5.10 Katera od navedenih možnosti se vam zdi za Evropsko unijo najbolj sprejemljiva? (en odgovor)**

1 - skupna evropska vojska, ki bi nadomestila vojske držav članic	26,4
2 - stalne evropske sile za posredovanje in vojske držav članic	16,3
3 - evropske sile za posredovanje, ki bi jih sestavili samo po potrebi	23,2
4 - samo vojske držav članic brez evropske vojske	11,0
9 - ne vem, b.o.	23,0

**5.11 Kako ocenjujete vlogo naštetih mednarodnih akterjev v zagotavljanju svetovnega miru? (en odgovor v vsaki vrsti)**

	pozitivna 1	nit pozitivna nit negativna 2	negativna 3	ne vem, b.o. 9
a. vloga Evropske unije	52,9	34,0	4,0	9,1
b. vloga ZDA	18,2	32,8	38,2	10,8
c. vloga Rusije	6,8	37,7	39,7	15,7
d. vloga Kitajske	6,5	33,4	40,7	19,4

**5.12 Kdaj naj Slovenija s svojimi vojniki sodeluje v vojaških operacijah EU?**

1 - vedno, kadar se za to odloči EU	18,4
2 - samo kadar Slovenija oceni, da je to v njenem interesu	60,5
3 - nikoli naj ne sodeluje	10,1
9 - ne vem, b.o.	11,0

**5.13 Navedli vam bomo nekaj trditev o vključitvi Slovenije v Nato? Ocenite z lestvico od 1 do 4, pri čemer 1 pomeni, da se s posamezno trditvijo sploh ne strinjate, 4 pa pomeni, da se s trditvijo popolnoma strinjate. (en odgovor v vsaki vrsti)**

	sploh se ne strinjam 1	ne strinjam se 2	stri- njam se 3	popolno- ma se strinjam 4	ne vem, b.o. 9
a. Povečal se je ugled Slovenije v mednarodni skupnosti.	5,5	21,9	55,0	8,6	9,0
b. S članstvom v Nato je omejena suverenost Slovenije.	7,4	36,8	35,5	5,2	15,2
c. Slovenske oborožene sile imajo lažji dostop do sodobnejšega orožja.	5,2	17,6	54,4	10,0	12,7
d. Članstvo olajšuje delovanje Slovenije v EU.	5,5	19,6	52,9	9,2	12,8
e. Slovenske oborožene sile so z vstopom v Nato postale bolj učinkovite.	5,3	25,4	45,1	7,6	16,6
f. Okrepila se je vojaška varnost Slovenije.	4,1	17,9	52,7	15,4	10,0
g. Slovenska podjetja lahko sodelujejo v vojaških projektih držav članic Nato.	5,0	14,7	44,6	7,7	28,0



- 5.14 Koliko podpirate oziroma nasprotujete naslednjim morebitnim obveznostim Slovenije kot članice Nato? Ocenite z ocenami od 1 do 4, kjer 1 pomeni, da tej obveznosti v celoti nasprotujete, 4 pa pomeni, da to obveznost v celoti podpirate. (en odgovor v vsaki vrsti)**

	v celoti naspro- tujem 1	v glavnem naspro- tujem 2	v glavnem podpi- ram 3	v celoti podpi- ram 4	ne vem, b.o. 9
a. uporaba slovenskega zračnega prostora za prelete Nato-vih letal	15,3	23,0	42,8	11,6	7,3
b. sodelovanje enot slovenske vojske v obrambi drugih članic Nato	13,5	26,4	43,7	6,6	9,9
c. namestitev enot Nato v Sloveniji	26,3	36,2	25,2	4,3	8,1
d. izvajanje vaj sil Nato na ozemlju Slovenije	26,4	34,2	28,2	4,7	6,4
e. izdatno povečanje obrambnih izdatkov	48,2	36,4	7,7	1,4	6,4
f. namestitev jedrskega orožja na ozemlju Slovenije	77,0	14,5	2,7	0,7	5,1

- 5.15 Ali se strinjate z odločitvijo Nata, da v svoje vrste sprejme naslednji kandidatki: (en odgovor v vsaki vrsti)**

	da 1	ne 2	ne vem 9
a. Hrvaško	57,6	27,3	15,1
b. Albanijo	54,5	27,4	18,1

- 5.16 Ali podpirate širitev Nata na naslednja območja: (en odgovor v vsaki vrsti)**

	da 1	ne 2	ne vem 9
a. na preostali zahodni Balkan (Srbija, Črna Gora, BiH, Kosovo)	57,6	24,8	17,5
b. v Ukrajino	44,8	31,6	23,6
c. v Gruzijo	41,2	33,8	24,9

- 5.17 Ali podpirate sprejem spodaj navedenih držav v EU? (en odgovor v vsaki vrsti)**

	da 1	ne 2	ne vem 9
a. sprejem Hrvaške	56,8	33,2	10,0
b. sprejem Makedonije	72,1	16,8	11,1
c. sprejem Turčije	52,5	31,6	15,9

- 5.18 Slovenija nima letal, s katerimi bi varovala svoj zračni prostor. Kako bi bilo po vašem mnenju najbolje zagotoviti varnost zračnega prostora? (en odgovor)**

1 - to naj zagotovijo druge države Nato s svojimi letali	72,3
2 - Slovenija naj sama nabavi ustrezna letala	15,4
9 - ne vem, b.o.	12,3

**6.00 MEDNARODNI TERORIZEM****6.01 Kaj je po vašem mnenju najbolj pomembno za učinkovito zoperstavljanje mednarodnemu terorizmu? (en odgovor)**

1 - učinkovita obveščevalna dejavnost	22,7
2 - uporaba vojaške sile	2,6
3 - odpravljanje vzrokov terorizma (revščine, krivic, verske neustrpnosti)	57,7
4 - uporaba diplomacije	5,9
5 - uporaba policijskih sil	2,8
9 - ne vem, b.o.	8,3

**6.02 Kako verjetno je, da bi se v prihodnjih desetih letih v Sloveniji zgodil teroristični napad?**

1 - zelo verjetno	3,9
2 - verjetno	18,5
3 - malo verjetno	60,3
4 - sploh ni verjetno	13,5
9 - ne vem, b.o.	3,9

**6.03 Ali ste, in v kolikšni meri, seznanjeni z dejavnostmi naše države v boju proti terorizmu (sprejem nacionalnega protiterorističnega načrta, protiteroristične vaje, vloga Slovenske vojske v boju zoper terorizem ipd.)?**

sploh nisem seznanjen				sem dobro seznanjen	ne vem, b.o.
36,0	29,3	22,7	5,4	2,9	3,7

**6.04 Ali se teroristična ogroženost Slovenije povečuje ali zmanjšuje zaradi: (en odgovor v vsaki vrsti)**

	zelo se zmanjšuje 1	zmanjšuje 2	niti- niti 3	povečuje 4	zelo se povečuje 5	ne vem, b.o. 9
a. članstva v zvezi Nato	2,3	13,6	43,9	28,6	2,5	9,1
b. članstva v EU	2,8	17,2	47,4	21,9	1,6	9,1
c. sodelovanja v vojaških silah na Kosovu (KFOR)	2,2	11,3	48,4	24,2	2,4	11,6
d. sodelovanja v vojaških silah v Afganistanu (ISAF)	1,6	6,7	35,0	39,5	4,6	12,5
e. sodelovanja v OZN misiji v Libanonu (UNIFIL)	2,0	8,2	42,2	28,2	2,8	16,6
f. morebitnega sodelovanja v misiji v Gazi	2,6	7,9	37,6	30,6	4,4	17,0

**6.05 Ali menite, da je slovenska država zadostno pripravljena na morebitni teroristični napad na njenem ozemlju?**

1 - da	20,9
2 - ne	53,2
9 - ne vem, b.o.	26,0

**6.06 Ali bi bili v prid varnosti pred terorizmom pripravljene pristati na...: (en odgovor v vsaki vrsti)**

	sploh ne 1	malo 2	delno 3	v celoti 4	ne vem, b.o. 9
a. prisluškovanje telefonskim pogovorom	45,5	14,7	21,5	13,6	4,6
b. nadzor nad elektronsko pošto in uporabo Interneta	40,6	15,5	21,8	14,0	8,2

	sploh ne 1	malo 2	delno 3	v celoti 4	ne vem, b.o. 9
c. sodelovanje z varnostno obveščevalnimi službami	27,1	16,5	27,1	24,1	5,2
d. posebne varnostne ukrepe na letališčih, železniških postajah itd.	12,3	9,6	28,2	46,2	3,7
e. povečanje izdatkov za varnost in obrambo države	27,9	22,4	29,9	14,5	5,4

**6.07 Kako ocenjujete dejavnost Slovenije v boju proti mednarodnemu terorizmu? Slovenija je...**

1 - preveč dejavna	2,3
2 - ravno prav dejavna	47,4
3 - premalo dejavna	23,5
9 - ne vem, b.o.	26,8

**7.00 VOJAŠKI POKLIC**

**7.01 Koliko vas zanimajo informacije o vojski in nacionalni varnosti?**

1 - to me zelo zanima	5,0
2 - to me še kar zanima	27,7
3 - to me bolj malo zanima	40,3
4 - to me sploh ne zanima	25,4
9 - ne vem, b.o.	1,6

**7.02 V kolikšni meri ste seznanjeni: (en odgovor v vsaki vrsti)**

	sploh nisem 1	v glavnem nisem 2	niti - niti 3	v glavnem sem 4	celoti sem 5	b.o. 9
a. s političnim sistemom Slovenije	6,6	14,0	22,8	47,9	7,1	1,5
b. s politično ureditvijo EU	8,3	18,9	33,0	33,8	4,5	1,4
c. s sistemom nacionalne varnosti Slovenije	9,8	23,6	40,4	22,7	2,0	1,6
d. s sodelovanjem Slovenske vojske v mirovnih operacijah	8,9	22,5	33,6	30,5	2,9	1,5
e. z mednarodnimi varnostnimi organizacijami (OZN, Nato, OVSE...)	11,4	26,3	37,4	21,0	1,7	2,2
f. z reševanjem sodobnih oboroženih konfliktov	14,6	27,4	33,6	19,2	1,7	3,4

**7.03 V kolikšni meri ste seznanjeni z nalogami in delovanjem Slovenske vojske? Ocenite z lestvico od 1 do 10, pri čemer pomeni 1 zelo slabo seznanjenost in 10 zelo dobro seznanjenost.**

zelo slabo sem seznanjen										zelo dobro sem seznanjen		ne vem, b.o.
01	02	03	04	05	06	07	08	09	10	99		
11,8	9,9	13,8	12,2	20,4	13,5	8,7	5,1	1,7	0,9	1,9		



- 7.09 Zamislite si, da se znanec, znanka, na vas obrne na nasvet glede službe. Ali bi ji priporočili ali odsvetovali naslednje službe:** Ocenite na lestvici od 1 do 4, pri čemer 1 pomeni močno odsvetoval, 4 pa pomeni močno priporočal. (en odgovor v vsaki vrsti)

	močno odsvetoval		močno priporočal		ne vem, b.o.
	1	2	3	4	
a. v vojski	6,8	31,8	47,8	3,0	10,5
b. v policiji	5,9	26,5	55,8	3,5	8,2
c. na pošti	2,1	6,8	64,6	19,8	6,6
d. na železnici	3,4	17,3	58,3	12,9	8,1
e. na carini	2,6	15,9	62,4	11,0	8,2
f. v zasebni varnostni službi	8,2	33,4	41,7	6,5	10,1
g. pri poklicnih gasilcih	2,4	12,8	59,6	17,9	7,3
h. kot paznik v zaporu	18,4	45,5	24,9	2,3	8,9

- 7.10 Če bi vaš otrok hotel izbrati vojaški poklic, kako bi se odzvali?** (en odgovor)

1 - njegovo odločitev bi podprl	19,0
2 - imel bi pomisleke, vendar bi spoštoval njegovo odločitev	44,5
3 - ne bi se vmešaval v njegovo odločitev	19,2
4 - takšno odločitev bi mu odsvetoval	14,4
9 - ne vem, b.o.	2,9

- 7.11 Ali je kdo od vaših sorodnikov, prijateljev ali znancev zaposlen v slovenski vojski?** (možnih je več odgovorov)

	izbral	ni izbral
3 - oče/mati	0,2	38,4
3 - brat/sestra	0,6	37,9
3 - sin/hči	0,9	37,6
3 - zakonski partner	0,5	38,0
3 - drug sorodnik/sorodnica	12,6	25,9
3 - fant/dekle	0,2	38,3
3 - prijatelj/prijateljica	13,5	25,0
3 - znanec/znanka	17,7	20,8
8 - nihče	60,3	
9 - ne vem, b.o.	1,2	

- 7.12 Slovenska vojska omogoča državljanom RS tudi vključitev v plačano prostovoljno rezervno sestavo ter opravljanje prostovoljnega služenja vojaškega roka. Koliko ste seznanjeni s tema oblikama opravljanja vojaške službe?** (en odgovor v vsaki vrsti)

	v sploh nisem		v glavnem nisem niti		v glavnem sem		celoti sem b.o.
	1	2	3	4	5		
	1	2	3	4	5		
a. plačana prostovoljna rezerva	27,5	20,4	18,7	24,8	4,8	3,8	
b. prostovoljno služenje vojaškega roka	22,7	17,9	17,7	32,2	5,9	3,6	

(za anketirance, ki so mlajši od 40 let, rojeni po letu 1970)

- 7.13 Ali ste že kdaj razmišljali, da bi se vključili v plačano prostovoljno rezervo Slovenske vojske?**

1 - da	7,1
2 - ne	35,5
7 - sem že vključen	0,1
8 - ne izpolnjujem pogojev (starost, zdravje, državljanstvo...)	18,7
9 - ne vem, b.o.	38,7

**7.14 Ali vi osebno podpirate, ali ne podpirate, možnost opravljanja vojaškega poklica za ženske v Slovenski vojski?**

1 - da, opravljajo naj vse naloge, tudi bojne	40,1
2 - da, vendar naj opravljajo samo nebojne naloge	39,1
3 - nasprotujem kakršnemukoli vključevanju žensk v vojsko	14,9
9 - ne vem, b.o.	5,9

**7.15 V Slovenski vojski je približno 15 odstotkov žensk. Ali ocenjujete, da je ta odstotek pripadnic SV:**

1 - prevelik	11,8
2 - premajhen	16,3
3 - ustrezen	57,1
9 - ne vem, b.o.	14,8

**7.16 Ali se strinjate ali ne, da bi se v Slovenski vojski lahko zaposlili tudi ljudje iz naslednjih družbenih skupin: (en odgovor v vsaki vrsti)**

	sploh se		niti se		se popolno-		ne vem, b.o.
	ne strinjam	se ne strinjam	niti se strinjam	se strinjam	ma strinjam	9	
	1	2	3	4	5	9	
a. slovenski državljani z dvojnim državljanstvom	32,3	21,8	14,2	22,8	3,7	5,1	
b. tujci	42,0	28,3	14,2	9,3	1,3	4,8	
c. pravnomočno obsojeni za kazniva dejanja	56,7	24,6	8,8	5,5	0,8	3,6	

**7.17 Kako bi po vašem mnenju najbolje izobraževali častnike Slovenske vojske? (en odgovor)**

1 - s študijem na katerikoli fakulteti in došolanjem v Slovenski vojski	20,6
2 - z ustanovitvijo vojaške akademije	26,9
3 - s študijem na posebnih vojaških programih na fakultetah in došolanjem v Slovenski vojski	31,4
4 - s šolanjem častnikov samo v tujini	6,1
5 - drugo	1,1
9 - ne vem, b.o.	13,9

**7.18 Prebral/a vam bom nekaj trditev v paru, vi pa povejte, s katero od trditev v posameznem paru soglašate.**

a.	1 - Zaposliti se v vojski je dobra odločitev za mladega človeka.	46,4
	2 - Zaposliti se v vojski ni dobra odločitev za mladega človeka.	29,3
	9 - ne morem izbrati, ne vem, b.o.	24,4
b.	1 - Vojaški poklic nalaga posebne odgovornosti.	79,4
	2 - Vojaški poklic je podoben drugim poklicem.	14,4
	9 - ne morem izbrati, ne vem, b.o.	6,2
c.	1 - Za službo v vojski se odločajo predvsem bolj nadarjeni in ambiciozni.	25,3
	2 - Za službo v vojski se odločajo predvsem manj nadarjeni in manj ambiciozni.	36,7
	9 - ne morem izbrati, ne vem, b.o.	38,0
d.	1 - Vojaški poklic nalaga veliko omejitev.	66,6
	2 - Vojaški poklic ne nalaga posebnih omejitev.	19,4
	9 - ne morem izbrati, ne vem, b.o.	13,9

e.	1 - Službo v vojski je pametno opravljati vse življenje.	17,1
	2 - Službo v vojski je pametno opravljati samo določen čas.	65,5
	9 - ne morem izbrati, ne vem, b.o.	17,4
f.	1 - Vojaški poklic je nevarnejši od drugih poklicev.	75,0
	2 - Vojaški poklic ni nevarnejši od drugih poklicev.	16,6
	9 - ne morem izbrati, ne vem, b.o.	8,4
g.	1 - Ženske naj imajo možnost napredovati na vse položaje v vojski.	66,8
	2 - Možnosti napredovanja v vojski za ženske naj bodo omejene.	21,5
	9 - ne morem izbrati, ne vem, b.o.	11,7
h.	1 - V vojski se lahko zaposlijo tudi istospolno usmerjeni ljudje (homoseksualci).	48,1
	2 - Istospolno usmerjeni ljudje (homoseksualci) ne sodijo v vojsko.	33,8
	9 - ne morem izbrati, ne vem, b.o.	18,1
i.	1 - Spolno nadlegovanje se v vojaškem okolju pojavlja pogosteje kot v drugih delovnih okoljih.	18,7
	2 - Spolno nadlegovanje se v vojaškem okolju ne pojavlja nič pogosteje kot v drugih delovnih okoljih.	49,9
	9 - ne morem izbrati, ne vem, b.o.	31,5

**7.19 Kaj menite glede zaslužka poklicnih vojakov? Ali naj poklicni vojaki zaslužijo več, enako ali manj kot ljudje s podobno izobrazbo v civilnih poklicih?**

1 - več	38,1
2 - enako	47,8
3 - manj	2,2
9 - ne vem, b.o.	11,9

**7.20 Koliko so (so bile ali bodo) naslednje vrednote pomembne za vzgojo (vaših) otrok?**

Ocenite vsako z lestvico od 1 do 4, pri čemer 1 pomeni, da je povsem nepomembna, 4 pa, da je zelo pomembna. (en odgovor v vsaki vrsti)

	povsem				
	nepo- membna 1	nepo- membna 2	po- membna 3	zelo po- membna 4	ne vem, b.o. 9
a. disciplina	0,2	3,0	48,0	46,7	2,1
b. ustvarjalnost	0,0	1,1	41,6	54,9	2,4
c. domoljubje	0,6	8,0	50,2	38,7	2,6
d. čast	1,2	10,6	48,2	36,6	3,3
e. smisel za enakopravnost	0,1	1,4	39,3	56,9	2,3
f. svoboda duha	0,7	2,7	37,3	55,6	3,8

**7.21 Koliko pomembne so naslednje vrednote v vojski? Ocenite z lestvico od 1 do 4, pri čemer 1 pomeni, da so povsem nepomembne, 4 pa, da so zelo pomembne. (en odgovor v vsaki vrsti)**

	povsem				
	nepo- membne 1	nepo- membne 2	po- membne 3	zelo po- membne 4	ne vem, b.o. 9
a. disciplina	0,1	0,4	10,0	88,7	0,8
b. ustvarjalnost	3,4	18,0	32,6	43,7	2,3
c. domoljubje	0,3	1,3	17,7	79,1	1,5
d. čast	0,2	1,8	22,3	73,7	2,0
e. smisel za enakopravnost	1,6	6,9	26,6	62,7	2,1
f. svoboda duha	4,5	13,2	31,7	46,9	3,7

**8.00 OCENE DRUŽBENIH RAZMER IN VREDNOTE (longitudinalni projekt SJM)**

**8.01** Če primerjate življenje pri nas danes z razmerami pred približno petimi leti, ali so po vaši sodbi razmere glede na našete stvari danes dosti boljše, boljše, približno enake, slabše ali dosti slabše? (en odgovor v vsaki vrsti)

	danes dosti slabše	danes slabše	pri- bližno enake	danes boljše	danes dosti boljše	ne vem, b.o.
	1	2	3	4	5	9
a. kako živijo ljudje	18,8	44,5	22,4	11,4	2,0	1,0
b. demokratičnost odločanja	8,7	21,0	47,1	16,7	1,8	4,6
c. spoštovanje človekovih pravic in svoboščin	11,0	25,1	43,1	16,2	2,2	2,4
d. spoštovanje dela	17,7	43,7	24,5	10,4	0,9	2,7
e. možnost dobiti stanovanje	31,3	45,4	14,6	5,2	0,7	2,8
f. možnost dobiti zaposlitev	43,7	44,4	7,6	2,1	0,5	1,8
g. zakonitost	10,7	27,2	46,9	6,8	0,8	7,6
h. možnost izobraževanja	4,3	12,2	42,0	31,4	7,4	2,7
i. kulturno življenje	4,0	11,6	48,0	27,7	4,8	4,0
j. možnost imeti, preživljati otroke	17,4	44,5	26,4	8,2	1,3	2,1
k. zdravstveno varstvo	17,3	34,8	33,8	9,9	2,3	1,9
l. vpliv stroke na vladne odločitve	11,2	24,6	41,2	6,5	0,9	15,5

**8.02** Povejte nam, za katere od naštetih stvari naj bi bila pri nas odgovorna država? Ali je država odgovorna... (en odgovor v vsaki vrsti)

	v vsakem primeru	delno odgovorna	v glavnem ni odgovorna	v nobenem primeru ni odgovorna	ne vem, b.o.
	1	2	3	4	9
a. zagotoviti delovno mesto za vsakogar, ki hoče delati	50,2	36,0	9,1	2,6	2,1
b. nadzorovati cene	57,6	29,8	8,3	1,6	2,7
c. zagotoviti zdravstveno oskrbo za bolne	80,0	13,8	3,9	0,9	1,3
d. zagotoviti upokojencem in starim ljudem primeren življenjski standard	75,4	18,5	3,7	1,1	1,3
e. pomagati industriji, da si zagotovi razvoj	56,4	33,0	6,7	1,5	2,4
f. zagotoviti nezaposlenim primeren življenjski standard	50,4	38,7	7,7	1,7	1,5
g. znižati razlike med revnimi in bogatimi	69,7	21,9	5,4	1,7	1,3
h. zagotoviti štipendije za študente iz družin z nižjimi dohodki	75,5	18,9	2,9	1,3	1,3
i. zagotoviti dostojno prebivališče za tiste, ki si ga ne morejo privoščiti	53,2	38,1	6,6	0,9	1,1
j. strogo zakonsko preprečevati škodo, ki jo v okolju povzroča industrija	68,5	23,7	4,7	0,9	2,2
k. zagotoviti varnost hranilnih vlog varčevalcev	60,0	26,3	8,0	2,3	3,5

**8.03** Kako ocenjujete materialne razmere, v katerih živite vi in vaša družina? Ocenite z lestvico od 0 do 10, pri čemer 0 pomeni najslabšo, 10 pa najboljšo oceno. V kolikšni meri ste torej zadovoljni oz. nezadovoljni z materialnimi razmerami v vaši družini?

zelo nezadovoljen										zelo zadovoljen		ne vem b.o.
00	01	02	03	04	05	06	07	08	09	10	99	
0,9	1,1	2,4	6,3	7,2	25,7	14,0	17,2	15,7	4,1	4,8	0,6	



- 8.04** Ko gledajo na prihodnost, so nekateri ljudje bolj črnogledi, pravimo, da so pesimistični, drugi pa vidijo prihodnost bolj rožnato, so optimistični. Kako bi opredelili sebe na lestvici od 0 do 10, kjer 0 pomeni, da ste velik pesimist, 10 pa, da ste velik optimist?

pesimist										optimist		ne vem
00	01	02	03	04	05	06	07	08	09	10	10	b.o.
1,3	0,9	3,0	4,2	6,3	20,8	12,5	16,6	17,7	7,9	7,5	1,3	

- 8.05** Prosimo vas, da s pomočjo lestvice od 0 do 10 izrazite vaša občutja glede osebne sreče nasploh, pri čemer 0 pomeni, da sploh niste srečni in 10, da ste zelo srečni.

sploh nisem srečen										zelo sem srečen		ne vem
00	01	02	03	04	05	06	07	08	09	10	10	b.o.
0,6	0,8	1,0	2,5	3,4	17,0	11,1	17,7	22,4	12,2	10,0	1,3	

- 8.06** Našteli vam bomo nekaj besed ali pojmov, vi pa na hitro, po prvem vtisu, brez predolgega razmišljanja, ocenite, ali imate do njih zelo pozitiven, pozitiven, negativen ali zelo negativen odnos. (en odgovor v vsaki vrsti)

	zelo negativen		negativen		niti - niti		pozitiven		zelo pozitiven		ne vem, b.o.
	1	2	3	4	5	6	7	8	9	10	
a. narod	0,7	4,4	21,4	62,2	8,8	2,6					
b. socializem	3,1	17,6	37,6	32,1	4,9	4,5					
c. ukinitelj smrtne kazni	5,7	20,9	24,3	32,8	12,3	4,1					
d. globalizacija	7,2	26,8	32,5	17,5	2,7	13,2					
e. pravica do splava	2,4	11,8	15,9	46,0	20,3	3,7					
f. internet	0,8	4,3	12,3	45,8	30,3	6,5					
g. slovensko domobranstvo	14,5	25,0	28,6	18,2	4,4	9,3					
h. verouk v šolah	22,7	29,7	26,5	13,9	3,1	4,1					
i. sindikalne pravice delavcev	1,7	4,5	18,2	53,5	18,4	3,7					
j. slovenski partizani	3,1	9,0	29,1	38,5	12,4	7,9					
k. enakost med spoloma	1,6	4,2	12,8	46,4	31,3	3,7					
l. majhne socialne razlike	2,7	5,2	14,1	46,4	27,6	4,1					
m. kapitalizem	13,4	30,0	35,7	10,3	1,3	9,3					
n. liberalizem	4,8	17,0	39,3	19,1	3,3	16,4					
o. Evropa	2,1	4,4	31,6	46,6	7,9	7,5					

- 8.07** Prosimo povejte nam, ali spodaj navedeni pojmi ustrezajo ali ne ustrezajo vaši predstavi o kapitalistični družbi? (en odgovor v vsaki vrstici)

	ustreza		ne ustreza		ne vem, b.o.
	1	2	3	4	9
a. svoboda	45,5	42,0	12,5		
b. blagostanje	33,1	51,0	15,9		
c. pravičnost	22,7	64,9	12,3		
d. napredek	55,4	29,7	15,0		

- 8.08** Sedaj pa povejte še, v kakšni meri navedeni pojmi ustrezajo ali ne ustrezajo vaši predstavi o socialistični družbi? (en odgovor v vsaki vrstici)

	ustreza		ne ustreza		ne vem, b.o.
	1	2	3	4	9
a. svoboda	57,2	29,2	13,6		
b. blagostanje	54,3	29,0	16,7		
c. pravičnost	53,1	31,9	15,0		
d. napredek	41,9	41,8	16,3		

**8.09 To pomlad mineva 67 let od konca 2. svetovne vojne in zmage nad nacizmom in fašizmom. Ali smo Slovenci lahko ponosni na svojo vlogo pri tej zmagi, ali ne?**

1 - da, lahko smo ponosni	80,8
2 - ne, ni razloga, da bi bili ponosni	9,3
9 - ne vem, b.o.	10,0

**8.10 Navedli vam bomo nekaj pogledov na medvojna dogajanja (1941-1945) v Sloveniji, na partizanstvo in na domobranstvo. Povejte, kateri od teh pogledov je vam najbližji. (en odgovor)**

1 - partizani so bili pravičen boj zoper okupatorja, domobranci pa so nedopustno sodelovali z okupatorjem	44,1
2 - partizani so se borili za komunistično revolucijo, ki so se ji domobranci upravičeno uprli	6,4
3 - domobranci so se upravičeno uprli komunistični revoluciji v NOB, ne bi pa smeli sodelovati z okupatorjem	16,6
4 - drugo	6,2
9 - ne vem, b.o.	26,8

**9.00 SVETOVNA POVOLILNA RAZISKAVA**

Sedaj pa nekaj vprašanj iz svetovne raziskave o volitvah. Pomislite na čas volitev v Državni zbor septembra lani.

**9.01a Kaj je bila za vas osebno najpomembnejša tema v predvolilnem času?**

1 - gospodarska kriza, recesija	6,1
2 - kriza v Sloveniji	0,9
3 - brezposelnost, zaposlovanje	6,4
4 - politična kultura, stranke	3,1
5 - izbrisani	1,4
6 - odnosi, meja s Hrvaško	1,8
7 - tajkuni, privatizacija, gosp. kriminal	1,6
8 - Patria	8,4
9 - politično kadrovanje	0,6
10 - korupcija	0,5
11 - sodstvo, enakost pred zakonom	0,9
12 - pravice delavcev	0,4
13 - sprava, poveljni poboji, preteklost	0,3
14 - stanovanjska problematika	0,2
15 - socialno varstvo, pravičnost, enakost	4,7
16 - revščina, draginja	0,4
17 - zdravstvo	1,0
18 - zvišanje pokojnin, upokojenci	3,4
19 - zvišanje plač, standarda	3,4
20 - izobraževanje, šolstvo	0,5
21 - mladi	0,5
22 - cerkev, vpliv v družbi	0,1
23 - predvolilne obljube	4,5
24 - volilni izid, zamenjava oblasti	4,6
25 - ekologija	0,4
97 - drugo	3,2
98 - ne vem	12,9
99 - b. o.	27,9

**9.01b In katera je bila druga najpomembnejša tema za vas osebno?**

1 - gospodarska kriza, recesija	3,6
2 - kriza v Sloveniji	0,6
3 - brezposelnost, zaposlovanje	4,6
4 - politična kultura, stranke	2,1
5 - izbrisani	1,5
6 - odnosi, meja s Hrvaško	3,5
7 - tajkuni, privatizacija, gosp. kriminal	1,9
8 - Patria	3,8
9 - politično kadrovanje	0,1
10 - korupcija	0,1
11 - sodstvo, enakost pred zakonom	0,6
12 - pravice delavcev	0,2
13 - sprava, poveljni poboji, preteklost	0,1
14 - stanovanjska problematika	0,9
15 - socialno varstvo, pravičnost, enakost	3,9
16 - revščina, draginja	0,1
17 - zdravstvo	2,8
18 - zvišanje pokojnin, upokojenci	1,9
19 - zvišanje plač, standarda	3,4
20 - izobraževanje, šolstvo	0,9
21 - mladi	0,3
22 - cerkev, vpliv v družbi	0,0
23 - predvolilne obljube	1,7
24 - volilni izid, zamenjava oblasti	1,6
25 - ekologija	0,9
97 - drugo	3,8
98 - ne vem	14,7
99 - b. o.	40,3

**9.02a Sedaj pa pomislite na današnje razmere. Kateri je po vašem mnenju najbolj pereč politični problem, s katerim se Slovenija sooča danes?**

1 - gospodarska kriza, recesija	28,7
2 - kriza v Sloveniji	0,7
3 - brezposelnost, zaposlovanje	19,1
4 - politična kultura, stranke	4,7
5 - izbrisani	2,0
6 - odnosi, meja s Hrvaško	17,7
7 - tajkuni, privatizacija, gosp. kriminal	4,0
8 - Patria	1,0
9 - politično kadrovanje	0,1
10 - korupcija	0,6
11 - sodstvo, enakost pred zakonom	0,2
12 - pravice delavcev	0,1
13 - sprava, poveljni poboji, preteklost	0,7
14 - stanovanjska problematika	0,3
15 - socialno varstvo, pravičnost, enakost	1,5
16 - revščina, draginja	1,4
17 - zdravstvo	0,5
18 - zvišanje pokojnin, upokojenci	0,2
19 - zvišanje plač, standarda	0,7
20 - izobraževanje, šolstvo	0,4
21 - mladi	0,0
22 - cerkev, vpliv v družbi	0,0
23 - predvolilne obljube	0,0
24 - volilni izid, zamenjava oblasti	0,2
25 - ekologija	0,2
97 - drugo	1,8
98 - ne vem	2,5
99 - b. o.	10,9

**9.02b In kateri je drugi najpomembnejši politični problem v Sloveniji danes?**

1 - gospodarska kriza, recesija	15,0
2 - kriza v Sloveniji	0,7
3 - brezposelnost, zaposlovanje	13,9
4 - politična kultura, stranke	4,6
5 - izbrisani	2,7
6 - odnosi, meja s Hrvaško	10,1
7 - tajkuni, privatizacija, gosp. kriminal	6,0
8 - Patria	1,8
9 - politično kadrovanje	0,3
10 - korupcija	1,1
11 - sodstvo, enakost pred zakonom	1,0
12 - pravice delavcev	0,1
13 - sprava, poveljni poboji, preteklost	0,9
14 - stanovanjska problematika	0,4
15 - socialno varstvo, pravičnost, enakost	3,0
16 - revščina, draginja	2,4
17 - zdravstvo	1,9
18 - zvišanje pokojnin, upokojenci	0,6
19 - zvišanje plač, standarda	1,3
20 - izobraževanje, šolstvo	0,1
21 - mladi	0,5
22 - cerkev, vpliv v družbi	0,1
23 - predvolilne obljube	0,2
24 - volilni izid, zamenjava oblasti	0,1
25 - ekologija	0,6
97 - drugo	4,3
98 - ne vem	4,5
99 - b. o.	21,7

(če je pri 9.02a navedel problem)

**9.03a Če pomislite na najpomembnejši politični problem v Sloveniji danes, katera stranka ponuja za reševanje tega problema najboljše rešitve? (en odgovor v koloni A)**

(če je pri 9.02b navedel problem)

**9.03b Kaj pa drugi najpomembnejši problem? Katera stranka ponuja najboljše rešitve za reševanje tega problema? (en odgovor v koloni B)**

	A 1. problem	B 2. problem
01 - DESUS - Demokratična stranka upokojencev	2,4	2,1
02 - LDS - Liberalna demokracija Slovenije	3,1	2,7
03 - NSI - Nova Slovenija	0,7	0,5
04 - SLS - Slovenska ljudska stranka	0,9	1,2
05 - SNS - Slovenska nacionalna stranka	5,5	4,4
06 - SDS - Slovenska demokratska stranka	8,0	6,0
07 - SD - Socialni demokrati	14,3	10,9
08 - ZARES - nova politika	7,3	5,8
96 - druga stranka	1,4	1,5
98 - ne vem	37,0	36,3
99 - b.o.	19,5	28,6

**9.04 Nekateri ljudje menijo, da je pomembno, kdo je na oblasti, drugi pa pravijo, da to ni pomembno. Prosimo vas, da izrazite svoje stališče s pomočjo spodnje lestvice.**

Ni pomembno, kdo je na oblasti.	Pomembno je, kdo je na oblasti.						
	1	2	3	4	5	8	9
	8,9	3,2	12,1	20,5	52,8	1,6	0,9

**9.05** Nekateri pravijo, da ni pomembno, koga ljudje volijo, saj se stvari zaradi tega ne bodo spremenile, drugi pa pravijo, da se glede na to, koga voliš, stvari lahko spremenijo. Kam bi vi uvrstili sami sebe?

Vseeno je, koga ljudje volijo, saj se ne bo nič spremenilo.			To, kdo bo izvoljen, vpliva na stvari.			ne vem	b.o.
1	2	3	4	5	8	9	
9,7	5,0	13,1	22,6	46,2	2,4	1,1	

**9.06a** Če pomislite na delo Janševe vlade v preteklih štirih letih in če ocenjujete v celoti, ali menite, da je vlada delala dobro ali slabo?

1 - zelo dobro	3,6
2 - dobro	41,5
3 - slabo	33,5
4 - zelo slabo	8,5
8 - ne vem	10,1
9 - b.o.	2,7

**9.06b** Ali podpirate vlado Boruta Pahorja, ali ne?

1 - da, podpiram	50,6
2 - ne, ne podpiram	28,7
9 - ne vem, b.o.	20,7

**9.07** Ali sodite, da katerakoli od strank v Sloveniji res dobro zastopa vaše osebne poglede, nazore?

1 - da	26,6
2 - ne	48,7
8 - ne vem	20,6
9 - b.o.	4,1

Na vprašanje 9.08a odgovarjajo tisti, ki so pri vprašanju 9.07 navedli stranko.

**9.08a** Katera stranka je to? n=281

01 - DESUS - Demokratična stranka upokojencev	17,1
02 - LDS - Liberalna demokracija Slovenije	5,7
03 - NSI - Nova Slovenija	1,8
04 - SLS - Slovenska ljudska stranka	1,8
05 - SNS - Slovenska nacionalna stranka	12,1
06 - SDS - Slovenska demokratska stranka	14,9
07 - SD - Socialni demokrati	24,6
08 - ZARES - nova politika	17,1
96 - druga stranka	0,4
98 - ne vem	0,7
99 - b.o.	3,9

**ODGOVARJAJO VSI!**

**9.08b** In kdo od strankarskih prvakov najbolj zastopa vaše poglede, nazore?

01 - Karel Erjavec	2,8
02 - Gregor Golobič	6,4
03 - Janez Janša	7,0
04 - Zmago Jelinčič	7,8
05 - Katarina Kresal	2,7
06 - Ljudmila Novak, Andrej Bajuk	0,2
07 - Borut Pahor	11,3
08 - Bojan Šrot, Radovan Žerjav	0,7
09 - Danilo Türk	0,6
97 - drugo	4,4
98 - ne vem	29,7
99 - b. o.	26,5

**9.09 Radi bi vedeli, kakšen je vaš odnos do posameznih slovenskih političnih strank. Najprej vam bom prebral-a ime politične stranke, vas pa prosim, da jo ocenite z lestvico od 0 do 10, kjer 0 pomeni, da tej stranki sploh niste naklonjeni, 10 pa pomeni, da ste tej stranki zelo naklonjeni. Ko bom prišel-a do stranke, o kateri nimate občutka, da jo poznate dovolj, mi to povejte. Prva stranka je demokratična stranka upokojujencev Slovenije – kam bi jo vi uvrstili na tej lestvici? (en odgovor v vsaki vrsti)**

	sploh nisem naklonjen										zelo sem po-naklonjen		ne zna b.o.
	00	01	02	03	04	05	06	07	08	09	10	98	
a. Demokratična stranka upokojujencev Slovenije (DESUS)	14,1	4,7	8,8	13,3	2,9	16,4	5,0	5,4	5,8	1,4	4,1	6,7	11,3
b. Liberalna demokracija Slovenije (LDS)	15,6	6,3	9,1	9,5	7,6	13,9	7,6	4,9	3,6	1,1	2,4	6,7	11,7
c. Nova Slovenija - krščanska ljudska stranka (NSI)	26,4	13,2	13,1	8,3	6,3	7,3	1,8	1,6	0,9	0,9	0,9	7,7	11,7
d. SLS - Slovenska ljudska stranka (SLS)	17,3	9,3	13,1	11,6	8,8	12,5	3,7	2,3	1,7	0,5	0,6	7,2	11,5
e. Slovenska nacionalna stranka (SNS)	15,3	8,4	9,7	8,8	9,3	13,4	4,7	4,5	3,0	1,9	3,6	6,3	11,2
f. Slovenska demokratska stranka (SDS)	17,1	8,1	9,3	9,7	5,7	12,6	5,5	4,5	4,2	1,6	3,9	6,8	11,2
g. Socialni demokrati (SD)	10,7	4,5	5,8	9,3	7,3	14,6	7,1	4,9	8,4	4,3	5,5	6,2	11,4
h. ZARES - nova politika	15,6	6,2	6,2	8,4	6,1	11,3	5,2	6,0	8,2	3,2	3,6	8,1	12,0

**9.10 Sedaj pa vam bomo navedli imena politikov, ki so, ali sedaj opravljajo pomembne politične vloge v Sloveniji. S pomočjo iste lestvice od 0 do 10 ocenite, v kakšni meri ste jim ali jim niste naklonjeni. (en odgovor v vsaki vrsti)**

	sploh nisem naklonjen										zelo sem po-naklonjen		ne zna b.o.
	00	01	02	03	04	05	06	07	08	09	10	98	
a. Andreju Bajuku	40,2	14,9	9,2	6,9	3,7	5,4	1,5	0,9	0,9	0,5	0,3	5,8	9,9
b. Karlu Erjavcu	12,4	6,0	10,0	15,3	9,9	13,8	5,1	5,7	3,7	1,5	2,5	4,6	9,6
c. Gregorju Golobiču	14,9	6,9	8,3	7,7	7,7	10,9	4,9	6,7	7,8	2,9	2,9	7,5	10,8
d. Janezu Janši	17,4	9,0	8,2	9,2	7,9	11,3	5,6	7,5	3,9	1,8	4,7	4,0	9,5
e. Zmagu Jelinčiču	12,0	7,1	8,2	9,0	9,7	13,6	6,2	6,6	5,0	2,7	6,7	3,6	9,4
f. Katarini Kresal	14,6	7,0	7,8	7,6	9,8	14,3	6,5	6,6	5,6	2,4	3,8	4,5	9,5
g. Milanu Kučanu	12,1	4,5	5,9	6,6	5,3	10,0	5,2	8,6	10,4	5,1	12,2	3,8	10,1
h. Ljudmili Novak	15,6	6,4	7,8	6,6	7,6	7,4	3,0	1,9	2,4	1,0	1,6	27,5	11,2
i. Borutu Pahorju	8,3	4,3	5,4	8,0	7,3	12,7	8,2	9,3	10,0	5,7	7,9	3,9	9,0

	sploh nisem naklonjen										zelo sem naklonjen		ne po-	b.o.
	00	01	02	03	04	05	06	07	08	09	10	98	99	
j. Lojzetu Peterletu	14,7	6,6	11,8	11,5	9,3	12,6	7,2	5,3	3,2	2,1	1,9	4,1	9,7	
k. Janezu Potočniku	8,8	4,1	5,1	7,7	6,9	10,3	5,3	6,4	8,6	4,5	6,0	15,7	10,5	
l. Antonu Ropu	19,3	9,2	11,6	10,0	10,7	11,5	3,6	3,5	2,6	0,5	0,9	6,3	10,4	
m. Bojanu Šrotu	20,6	11,8	12,9	11,8	8,1	8,9	3,2	2,6	1,8	0,2	0,8	7,3	10,1	
m. Danilu Türku	7,7	3,2	4,5	6,9	6,5	10,2	5,6	9,6	12,1	7,6	12,4	4,1	9,6	

**9.11 Sedaj pa vas prosim, da s pomočjo spodnje lestvice, kjer 0 pomeni levo, 10 pa desnico poveste, kam bi uvrstili posamezne politične stranke? Kam bi torej uvrstili naslednje stranke? (en odgovor v vsaki vrsti)**

	levo										ne po-		b.o.
	00	01	02	03	04	05	06	07	08	09	10	98	99
a. Demokratična stranka upokojencev Slovenije (DESUS)	4,9	4,1	5,7	8,7	9,6	19,2	4,5	3,4	1,4	0,4	1,5	14,1	22,4
b. Liberalna demokracija Slovenije (LDS)	10,0	11,5	10,7	9,7	6,0	9,0	2,4	2,3	0,9	0,4	1,7	13,6	22,1
c. Nova Slovenija - krščanska ljudska stranka (NSI)	2,7	2,6	3,0	3,8	2,9	6,2	4,4	6,4	8,3	6,3	16,7	14,8	22,1
d. SLS - Slovenska ljudska stranka (SLS)	1,6	1,2	2,4	3,8	3,8	13,4	9,0	9,6	9,7	4,5	4,9	14,3	21,8
e. Slovenska nacionalna stranka (SNS)	2,2	3,0	2,8	4,6	6,2	20,5	5,5	5,1	3,9	3,9	5,8	14,2	22,3
f. Slovenska demokratska stranka (SDS)	1,6	1,4	2,4	2,7	3,3	8,2	8,2	8,2	11,0	6,1	10,6	13,9	22,4
g. Socialni demokrati (SD)	9,1	10,3	9,2	10,5	8,1	8,2	2,5	2,3	2,0	0,9	1,7	13,5	21,8
h. ZARES - nova politika	8,8	11,0	9,8	9,4	6,6	9,3	1,9	2,3	2,0	0,7	1,5	14,1	22,7

**9.12** Prebrali vam bomo seznam predsednikov strank, vas pa prosimo, da jih s pomočjo spodnje levo – desne lestvice ustrezno uvrstite. Pri tem 0 pomeni povsem levo in 10 povsem desno uvrstitev. (en odgovor v vsaki vrsti)

	levo										ne po- zna		b.o.
	00	01	02	03	04	05	06	07	08	09	10	98	
b. Karel Erjavec	4,1	3,6	5,5	7,9	9,5	20,4	4,1	3,8	1,6	0,7	2,3	12,6	24,1
c. Gregor Golobič	10,9	11,4	10,3	8,4	6,7	7,7	2,1	1,7	1,6	1,0	1,3	13,2	23,6
d. Janez Janša	1,8	2,6	1,9	2,9	3,9	5,7	8,0	8,2	9,2	7,0	13,6	11,9	23,4
e. Zmago Jelinčič	2,4	2,8	2,7	4,8	4,8	18,2	7,2	4,6	4,2	4,8	7,2	12,0	24,1
f. Katarina Kresal	11,2	10,9	9,7	8,5	6,4	8,2	2,4	2,3	1,9	0,6	2,2	12,3	23,5
g. Ljudmila Novak	2,7	2,4	1,3	2,5	3,8	8,5	5,1	3,9	6,0	3,7	8,4	26,8	24,9
h. Borut Pahor	8,7	10,2	8,8	8,3	8,6	9,1	1,9	2,7	2,6	0,9	2,7	11,8	23,6
j. Bojan Šrot	3,4	3,0	1,8	4,5	5,2	13,6	9,5	8,2	5,6	2,7	3,4	14,1	25,0

**9.13** Prosimo, da s pomočjo iste lestvice od 0 do 10 uvrstite še sebe. Pri tem 0 pomeni skrajno levo in 10 skrajno desno.

levo										desno		ne vem	b.o.
00	01	02	03	04	05	06	07	08	09	10	98	99	
4,0	4,3	5,0	6,8	5,9	21,9	5,7	5,2	4,5	1,4	3,5	16,5	15,3	

**9.14** Ali bi rekli, da so bile v času zadnje predvolilne kampanje med strankami opazne velike ali majhne razlike ali pa razlik sploh ni bilo?

1 - velike razlike	27,1
2 - majhne razlike	44,4
3 - razlik ni bilo	9,6
8 - ne vem	16,5
9 - b.o.	2,5

**9.15** Kako pozorno ste spremljali zadnjo volilno kampanjo?

1 - zelo pozorno	7,5
2 - precej pozorno	27,8
3 - ne prav pozorno	44,7
4 - sploh nisem spremljal	17,7
8 - ne vem	0,9
9 - b.o.	1,3

**9.16** Če ocenjujete na splošno, kako ste zadovoljni z delovanjem demokracije v Sloveniji?

1 - zelo sem zadovoljen	1,3
2 - precej zadovoljen	23,2
3 - ne kaj dosti zadovoljen	56,0
4 - sploh nisem zadovoljen z delovanjem demokracije	10,8
8 - ne vem	7,6
9 - b.o.	1,0

**9.17a** Ali običajno zase mislite, da ste blizu kaki določeni politični stranki?

1 - da	19,9
2 - ne	71,8
8 - ne vem	6,2
9 - b.o.	2,1



Na vprašanje 9.17b odgovarjajo tisti, ki so blizu kaki določeni politični stranki  
(9.17 = 1). N = 210

9.17b Katera stranka je to? (anketar vpiši in šifriraj!)

01 - DESUS - Demokratična stranka upokojencev	14,3
02 - LDS - Liberalna demokracija Slovenije	6,2
03 - NSI - Nova Slovenija	3,3
04 - SLS - Slovenska ljudska stranka	2,9
05 - SNS - Slovenska nacionalna stranka	12,4
06 - SDS - Slovenska demokratska stranka	14,3
07 - SD - Socialni demokrati	25,7
08 - ZARES - nova politika	16,2
98 - ne vem	1,0
99 - b.o.	3,8

Odgovarjajo tisti, ki so pri vprašanju 9.17b navedli stranko. N = 200

9.17c Ali čutite, da ste tej stranki ...

1 - zelo blizu	24,5
2 - do neke mere blizu	68,5
3 - ne preveč blizu	4,5
8 - ne vem	0,5
9 - b.o.	2,0

ODGOVARJAJO VSI!

9.18 Ali ste na zadnjih volitvah septembra 2008 volili ali niste volili?

1 - da	74,4
2 - ne	22,8
8 - ne vem	1,3
9 - b.o.	1,4

Odgovarjajo tisti, ki niso volili. N = 270.

9.19a Pa če bi volili - za katero stranko oz. kandidata katere stranke bi najverjetneje volili?

01 - DESUS - Demokratična stranka upokojencev	3,7
02 - LDS - Liberalna demokracija Slovenije	2,6
03 - NSI - Nova Slovenija	0,7
04 - SLS - Slovenska ljudska stranka	2,2
05 - SNS - Slovenska nacionalna stranka	5,2
06 - SDS - Slovenska demokratska stranka	5,9
07 - SD - Socialni demokrati	8,5
08 - ZARES - nova politika	3,3
96 - drugo	0,4
98 - ne vem	46,3
99 - b.o.	21,1

Odgovarjajo tisti, ki so volili. N = 785

9.19b In za katero stranko oz. kandidata katere stranke ste tedaj (septembra lani) volili?

01 - DESUS - Demokratična stranka upokojencev	4,7
02 - LDS - Liberalna demokracija Slovenije	3,7
03 - NSI - Nova Slovenija	1,5
04 - SLS - Slovenska ljudska stranka	3,3
05 - SNS - Slovenska nacionalna stranka	5,6
06 - SDS - Slovenska demokratska stranka	16,3
07 - SD - Socialni demokrati	29,9
08 - ZARES - nova politika	6,8
96 - drugo	0,5
98 - ne vem	8,9
99 - b.o.	18,7

Odgovarjajo tisti, ki so volili. N = 785 (če je volil, vpr. 9.18 = 1)

**9.20a Ali ste ob teh volitvah kaj razmišljali o tem, da bi volili kakšno drugo stranko?**

1 - da	23,6
2 - ne	64,7
8 - ne vem	6,1
9 - b.o.	5,6

Če je razmišljal o tem, da bi volil kakšno drugo stranko (9.20a=1). N=185

**9.20b Katero?**

01 - DESUS - Demokratična stranka upokojencev	4,3
02 - LDS - Liberalna demokracija Slovenije	7,6
03 - NSI - Nova Slovenija	3,2
04 - SLS - Slovenska ljudska stranka	4,3
05 - SNS - Slovenska nacionalna stranka	6,5
06 - SDS - Slovenska demokratska stranka	5,4
07 - SD - Socialni demokrati	18,4
08 - ZARES - nova politika	27,0
96 - drugo	1,1
98 - ne vem	5,9
99 - b.o.	16,2

**ODGOVARJAJO VSI!**

**9.20c Ali je bila na zadnjih volitvah kakšna stranka, ki je nikakor ne bi volili?**

1 - da	52,3
2 - ne	21,5
8 - ne vem	20,2
9 - b.o.	6,0

Če obstaja stranka, ki je nikoli ne bi volil. N=552

**9.20d Katera stranka je bila to? (vpiši in šifriraj)**

01 - DESUS - Demokratična stranka upokojencev	3,6
02 - LDS - Liberalna demokracija Slovenije	11,4
03 - NSI - Nova Slovenija	26,6
04 - SLS - Slovenska ljudska stranka	2,2
05 - SNS - Slovenska nacionalna stranka	12,5
06 - SDS - Slovenska demokratska stranka	15,6
07 - SD - Socialni demokrati	4,5
08 - ZARES - nova politika	7,8
96 - drugo	3,1
98 - ne vem	1,4
99 - b.o.	11,2

**ODGOVARJAJO VSI!**

**9.21a Kaj pa volitve pred štirimi leti (2004), ali se še spomnite, ali ste takrat šli na volitve?**

1 - da, volil-a sem	64,9
2 - ne, nisem volil-a	24,5
8 - ne vem	8,8
9 - b.o.	1,7

Če je volil leta 2004. N=685.

**9.21b Kateri stranki ste tedaj (leta 2004) dali svoj glas? (en odgovor)**

01 - DESUS - Demokratična stranka upokojencev Slovenije	3,2
02 - LDS - Liberalna demokracija Slovenije	15,2
03 - NSI - Nova Slovenija - krščanska ljudska stranka	1,5

04 - SLS - Slovenska ljudska stranka	3,2
05 - SNS - Slovenska nacionalna stranka	4,8
06 - SDS - Slovenska demokratska stranka	28,6
07 - ZLSD - Združena lista socialnih demokratov	9,9
09 - SMS - stranka mladih Slovenije	0,7
96 - druga stranka	1,2
98 - ne vem	20,3
99 - b.o.	11,4

**10.00 POGLEDI NA DRUŽBENO KRIZO****10.01 V zadnjem času se pri nas in v svetu veliko govori o krizi. Ali gre predvsem za krizo v svetu ali pri nas?**

1 - predvsem v svetu	25,7
2 - predvsem pri nas	3,0
3 - tako pri nas, kot v svetu	69,2
4 - krize ni	1,0
9 - ne vem, b.o.	1,0

**10.02 Ali občutite krizo vi osebno ali kdo v vaši družini?**

1 - da, osebno	11,8
2 - da, v družini	17,1
3 - da, oboji	26,8
4 - ne	40,9
9 - ne vem, b.o.	3,4

**10.03 Ali ste zaradi krize spremenili vaše potrošniške navade, ali manj trošite kot prej, ali ne?**

1 - da	57,6
2 - ne	40,0
9 - ne vem, b.o.	2,4

**10.04 Ali je zaradi te krize vas oz. koga v vaši družini prizadelo kaj od naslednjega? (en odgovor v vsaki vrsti)**

	da 1	ne 2	ne vem, b.o. 9
a. zmanjšanje dohodka, plače	42,5	55,2	2,4
b. izguba dohodka, plače	16,2	82,1	1,7
c. krajši delavnik, manj dela	22,8	75,4	1,8
d. strah pred izgubo zaposlitve	44,1	53,7	2,2
e. izguba zaposlitve	12,2	85,9	1,9
f. zmanjšanje vrednosti vaše nepremičnine	31,7	60,0	8,3
g. padec vrednosti vaših delnic	29,9	62,7	7,4

**10.05 Ali bi zase in za svojo družino lahko rekli:**

1 - da vam ničesar posebej ne primanjkuje, da se posebej ne omejujete	15,5
2 - da ste bolj varčni, da se omejujete v manj pomembnih stvareh, manj luksuza, ipd.	49,8
3 - da morate zelo skrbno gospodariti, da spravite konec s koncem, da se omejujete pri nakupih obleke ipd.	27,2
4 - da se močno omejujete, tudi pri nakupu hrane	4,5
5 - da živite v pomanjkanju osnovnih dobrin	0,8
6 - da živite v revščini	0,5
8 - ne vem	0,9
9 - b.o.	0,9

**10.06 Ali so za nastanek krize pri nas v Sloveniji krive...**

1 - predvsem razmere v svetu ali	62,9
2 - razmere in dogajanja pri nas v Sloveniji	25,7
3 - drugo	6,7
9 - ne vem, b.o.	4,6

**D. DEMOGRAFIJA****D.01 Spol**

1 - moški	43,6
2 - ženski	56,4

**D.02 Kdaj ste bili rojeni? Prosim, povejte samo letnico.**

1 - do 30 let	21,7
2 - 31 do 45 let	24,5
3 - 46 do 60 let	27,7
4 - 61 let in več	26,1

**D.03 Kakšne narodnosti ste?**

01 - Slovenec	93,1
02 - Italijan	0,1
03 - Madžar	0,8
04 - Avstrijec	0,0
05 - Nemec	0,0
06 - Hrvat	1,6
07 - Srb	1,5
08 - Črnogorec	0,1
09 - Bošnjak, Musliman	1,5
10 - Makedonec	0,2
11 - Albanec	0,0
12 - Rom	0,6
13 - druge narodnosti	0,0
99 - brez odgovora	0,6

**D.04 Navedite zadnjo šolo, ki ste jo končali redno ali izredno:**

1 - nedokončana osnovna šola	4,3
2 - dokončana osnovna šola	17,7
3 - nedokončana strokovna ali srednja šola	2,6
4 - dokončana 2 ali 3-letna strokovna šola	19,4
5 - dokončana 4-letna srednja šola	32,1
6 - nedokončana višja ali visoka šola	3,0
7 - dokončana 2-letna višja šola	4,5
8 - dokončana visoka šola, fakulteta, akademija	16,0
9 - brez odgovora	0,3

**D.05 Kakšna je vaša sedanja delovna aktivnost; ali ste sedaj zaposleni, ali kaj drugega?****Delovno aktiven-a:**

01 - polno zaposlen (35 in več ur na teden)	42,0
02 - zaposlen za skrajšan delovni čas (15 do 34 ur na teden)	3,0
03 - zaposlen za manj kot 15 ur na teden / začasno ne dela	0,4
04 - samozaposlen (kmet, samostojni obrtnik, svobodni poklic)	3,9
05 - nezaposlen, prejimate nadomestilo, podporo	3,3
06 - nezaposlen, ne prejimate nadomestila, podpore	3,4

<b>Ni delovno aktiven-a:</b>		
07 - vajenec		0,0
08 - študent, dijak		9,9
09 - pomagajoči družinski član		0,1
10 - upokojenec/ka z dodatno zaposlitvijo		1,4
11 - upokojenec/ka brez dodatne zaposlitve		29,7
12 - gospodinja, hišna opravila		2,1
13 - trajno delovno nezmožen		0,2
14 - ostali delovno neaktivni		0,4
99 - brez odgovora		0,3

**D.06 Kakšen je (bil) vaš položaj na delovnem mestu?**

1 - vodilni položaj na ravni podjetja, ustanove		6,5
2 - vodstveni položaj na ravni delovne enote (vodja službe, sektorja, oddelka, ipd.)		9,4
3 - neposredno vodenje in nadzor dela izvršilnih delavcev (mojster, delovodja ipd.)		11,8
4 - izvršilni delavec (nima vodilnega, vodstvenega položaja.)		52,7
8 - ne vem		0,9
9 - brez odgovora		4,9
0 - nikoli ni bil zaposlen		13,7

(če je ali je bil kdaj zaposlen)

**D.07 Ali delate (ste delali) v zasebnem ali v javnem sektorju? Delam...**

1 - v državni/občinski upravi, vojski, policiji		5,2
2 - v javnem zavodu (zdravstvo, šolstvo, itd.)		13,0
3 - v javnem podjetju (energetika, promet, komunalna, ipd.)		9,0
4 - v podjetju v (pretežno) državni lasti		21,8
5 - v podjetju v (pretežno) privatni lasti		27,9
6 - v kmetijskem podjetju, zadrugi, kombinatu		0,8
7 - sem kmet, kmetica		0,9
8 - samozaposlen		4,5
9 - brez odgovora		3,3
0 - se ne nanaša (nikoli ni bil zaposlen)		13,6

(če je ali je bil kdaj zaposlen)

**D.08 In zdaj se sami uvrstite s pomočjo spodnjega seznama! Kakšen je vaš sedanji poklic (oz.: kakšen je bil pred upokojitvijo ali preden ste izgubili zaposlitev)? Kakšna je vaša priznana kvalifikacija?**

01 - NK delavec		7,1
02 - PK, priučen delavec		4,6
03 - KV delavec		15,4
04 - VKV delavec		3,1
05 - uslužbenec z nižjo izobrazbo		3,0
06 - uslužbenec s srednjo izobrazbo		24,6
07 - uslužbenec z višjo ali visoko izobrazbo		19,7
08 - obrtnik ali podjetnik, zaposluje druge		2,0
09 - obrtnik ali podjetnik, ki ne zaposluje drugih		3,2
10 - svobodni poklic		0,6
11 - kmet, kmečka gospodinja, pomagajoči družinski član v kmetijstvu		2,0
12 - drugo		1,4
00 - nikoli ni bil zaposlen, nima kvalifikacije		13,2

**D.09 Ali ste ali niste član sindikata?**

1 - sem član		20,4
2 - sem bil član, a sedaj nisem več		24,1
3 - nisem član		52,2
9 - b.o.		3,3

**D.10 Kakšen je vaš zakonski stan?**

1 - poročen/a – živi s partnerjem	64,2
2 - vdovec/a	8,2
3 - razvezan/a	3,5
4 - samski/a, nikoli nisem bil/a poročen/a	23,0
9 - b.o.	1,0

**D.11 Ali sedaj živite s partnerjem, partnerko, ne glede na to, ali ste z njim / njo poročeni, ali ne?**

1 - da	65,8
2 - ne	33,2
9 - b.o.	1,0

(odgovarjajo tisti, ki živijo z zakoncem oz. partnerjem)

**D.12 Sprašujemo za vašega zakonca oz. partnerja/partnerko. Navedite zadnjo šolo, ki jo je končal-a redno ali izredno:**

1 - nedokončana osnovna šola	1,4
2 - dokončana osnovna šola	11,8
3 - nedokončana strokovna ali srednja šola	0,9
4 - dokončana 2 ali 3-letna strokovna šola	16,3
5 - dokončana 4-letna srednja šola	18,7
6 - nedokončana višja ali visoka šola	2,5
7 - dokončana 2-letna višja šola	4,2
8 - dokončana visoka šola, fakulteta, akademija	10,7
9 - brez odgovora, nima partnerja	33,6

**D.13 Kakšna je njegova/njena sedanja delovna aktivnost; ali je sedaj zaposlen-a, ali ne?****Delovno aktiven-a:**

01 - polno zaposlen (35 in več ur na teden)	31,8
02 - zaposlen za skrajšan delovni čas (15 do 34 ur na teden)	1,6
03 - zaposlen za manj kot 15 ur na teden / začasno ne dela	0,5
04 - samozaposlen (kmet, samostojni obrtnik, svobodni poklic)	3,1
05 - nezaposlen, prejimate nadomestilo, podporo	2,4
06 - nezaposlen, ne prejimate nadomestila, podpore	2,0

**Ni delovno aktiven-a:**

07 - vajenec	0,0
08 - študent, dijak	0,9
09 - pomagajoči družinski član	0,0
10 - upokojenec/ka z dodatno zaposlitvijo	0,7
11 - upokojenec/ka brez dodatne zaposlitve	20,7
12 - gospodinja, hišna opravila	1,8
13 - trajno delovno nezmožen	0,4
14 - ostali delovno neaktivni	0,3
99 - brez odgovora, nima partnerja	33,8

**D.14 Sedaj pa partnerja / partnerko uvrstite s pomočjo spodnjega seznama. Kakšen je njegov/njen sedanji poklic (oz.: kakšen je bil pred upokojitvijo ali preden je izgubil zaposlitev)? Kakšna je njegova/njena priznana kvalifikacija?**

01 - NK delavec	4,5
02 - PK, priučen delavec	2,9
03 - KV delavec	11,7
04 - VKV delavec	3,1
05 - uslužbenec z nižjo izobrazbo	2,7
06 - uslužbenec s srednjo izobrazbo	17,9
07 - uslužbenec z višjo ali visoko izobrazbo	13,9

08 - obrtnik ali podjetnik, zaposluje druge	2,1
09 - obrtnik ali podjetnik, ki ne zaposluje drugih	1,4
10 - svobodni poklic	0,4
11 - kmet, kmečka gospodinja, pomagajoči družinski član v kmetijstvu	2,1
12 - drugo	1,2
00 - nikoli ni bil zaposlen, nima kvalifikacije, nima partnerja	35,9

**ODGOVARJAJO VSI!****D.15 Navedite število oseb, s katerimi živite v skupnem gospodinjstvu – vključno z vami:**

	Povprečje:
A. skupaj vseh oseb	3,35
B. od tega odraslih od 18 let naprej	2,79
C. od tega otrok in mladine od vključno 6 do 17 let	0,37
D. od tega otrok mlajših od 6 let	0,19

**A. skupaj vseh oseb:**

1 - ena oseba	8,6
2 - dve osebi	24,6
3 - tri osebe	22,3
4 - štiri osebe	25,5
5 - pet oseb	10,5
6 - šest oseb in več	8,5

**B. od tega odraslih od 18 let naprej:**

1 - ena oseba	9,5
2 - dve osebi	38,6
3 - tri osebe	24,6
4 - štiri osebe	20,3
5 - pet oseb in več	7,1

**C. od tega otrok in mladine od vključno 6 do 17 let:**

0 - nič oseb	74,4
1 - ena oseba	15,6
2 - dve osebi	8,4
3 - tri osebe	1,4
4 - štiri osebe	0,1

**D. od tega otrok mlajših od 6 let:**

0 - nič oseb	86,5
1 - ena oseba	9,1
2 - dve osebi	3,6
3 - tri osebe in več	0,8

**D.16 Kolikšen je bil mesečni dohodek vseh članov vašega gospodinjstva (po odbitju davkov, obveznega socialnega zavarovanja in drugih dajatev) v zadnjem mesecu? Seštejte vse oblike dohodka: osebni dohodek, pokojnina, štipendija, dohodek od dela v obrti, kmetijstvu...**

<b>povprečje</b>	<b>1.650,10 €</b>
9996 - več kot 9.996 EUR	0,5
9998 - ne vem	20,3
9999 - b.o.	26,5
0000 - brez dohodkov	1,3

**D.17 Ali prejimate redne mesečne dohodke? (če da) Kolikšen je bil vaš zadnji redni mesečni dohodek (po odbitju davkov, obveznega socialnega zavarovanja in drugih dajatev)? Seštejte vse oblike: osebni dohodek, pokojnina, štipendija, dohodek od dela v obrti, kmetijstvu...**

povprečje	706,46 €
9996 - več kot 9.996 EUR	0,0
9998 - ne vem	4,2
9999 - b.o.	28,2
0000 - brez dohodkov	9,3

**D.18 Ali bi nam lahko zaupali, če ste verni (religiozni), ali ne?**

1 - sem veren	47,8
2 - ne morem reči, ali sem veren ali ne	21,9
3 - nisem veren	24,9
8 - ne vem / ne morem odgovoriti	2,5
9 - brez odgovora	2,9

**D.19 Kateri verski skupnosti pripadate, če sploh kateri?**

1 - rimskokatoliški	67,5
2 - evangeličanski	0,7
3 - pravoslavni	1,8
4 - islamski skupnosti	1,2
5 - drugi krščanski verski skupnosti	0,8
6 - drugi nekrščanski verski skupnosti	0,1
7 - nobeni verski skupnosti	23,0
8 - ne vem / ne morem odgovoriti	1,5
9 - brez odgovora	3,4

**D.20 Ali kdaj obiskujete verske obrede, ali nikoli? Če da, kako pogosto?**

01 - večkrat tedensko	0,9
02 - enkrat tedensko (vsako nedeljo)	9,9
03 - 2 do 3-krat mesečno	5,7
04 - vsaj enkrat mesečno	4,6
05 - nekajkrat letno, ob velikih praznikih in ob posebnih priložnostih	35,9
06 - enkrat na leto	6,4
07 - še manj pogosto	5,4
08 - nikoli	26,7
98 - ne morem odgovoriti, ne vem	1,6
99 - brez odgovora	2,9

**D.21 Kakšne so vaše vojaške izkušnje? (možnih je več odgovorov)**

	izbere	ne izbere
3 - služil sem vojaški rok v Jugoslovanski ljudski armadi (JLA)	24,9	8,2
3 - služil sem obvezni vojaški rok v Slovenski vojski	5,4	27,7
3 - služil sem prostovoljni vojaški rok v Slovenski vojski	0,3	32,8
3 - bil sem zaposlen kot vojaška oseba v JLA	0,4	32,7
3 - bil sem/sem zaposlen kot vojaška oseba v Slovenski vojski	0,6	32,5
3 - služim v pogodbeni rezervi Slovenske vojske	0,3	32,8
3 - drugo	2,4	30,7
8 - nimam vojaških izkušenj	66,3	
9 - ne vem, b.o.	0,7	



**D.22 Ali ste član-ica kakšne politične stranke?**

1 - sem član	4,5
2 - nisem član	94,3
9 - b.o.	1,2

**D.23 Kateri družbeni skupini - sloju ali razredu - se vam zdi, da pripadate? Ali je to čisto spodnji, ali delavski, srednji, višji srednji, ali zgornji družbeni sloj ali razred?**

1 - čisto spodnji	4,2
2 - delavski	34,6
3 - srednji	51,8
4 - višji srednji	5,5
5 - zgornji	0,6
9 - ne vem, b.o.	3,3

**D.24 V prihodnje bomo spet s podobnim vprašalnikom spraševali ljudi o različnih stvareh. Če boste slučajno spet izbrani, ali boste odgovarjali na vprašanja, ali boste odklonili anketiranje?**

1 - bom spet odgovarjal	57,9
2 - ne bom odgovarjal	22,4
9 - ne vem, neodločen	19,7

**Tip naselja (oceni):**

1 - največji mesti – Ljubljana, Maribor	15,0
2 - veliko mesto – Celje, Kranj, Velenje, Koper, Novo mesto ...	7,3
3 - obrobje velikega mesta	4,8
4 - manjše mesto	19,1
5 - podeželski kraj, vas	48,6
6 - osamljena kmetija oziroma hiša na podeželju	5,2

**Čas trajanja razgovora (oceni!):**

1 - do 45 minut	15,8
2 - 45 minut do 1 ure	39,3
3 - 1 ura do 1,15 ure	26,7
4 - 1,15 do 1,30 ure	11,0
5 - 1,30 do 1,45 ure	5,2
6 - 1,45 do 2 ure	1,2
7 - več kot 2 uri	1,0



## **DRUGI DEL**

**PREGLED IZBRANIH RAZISKAV,  
TELEFONSKIH ANKET  
1996–2009**



## STALIŠČA SLOVENSKE JAVNOSTI O POLICIJI

**Okrajšan naslov projekta:** POLICIJA 1996

**Osnovna vsebina projekta:** ali je imel v zadnjih 12 mesecih kakšen kontakt s policijo, koliko časa je od tega in za kakšen dogodek je šlo; ali je sam poklical policijo oz. ali je policija kontaktirala, ustavila njega; ocene navedenih lastnosti policistov glede na takratni vtis; ocena načina dela policistov; kako je kontaktiral policijo in kako dolgo je moral čakati ter za kakšen dogodek je šlo; kako bi ocenil zadovoljstvo z delom policistov; ali ga skrbi, da bi postal žrtev kriminala; kako močno ga ogrožajo naštetе nevarnosti; ocena dela policije v kraju, kjer prebiva; ali bi morala policija na katerem področju narediti bistveno več in na katerem; kako dobro pozna pristojnosti policije; ali bi rad zvedel kaj več o policiji .

**Naročnik:** Ministrstvo za notranje zadeve, Policija, Generalna policijska uprava, Štefanova 2, Ljubljana

**Ustanova izvajalka:** Univerza v Ljubljani, Fakulteta za družbene vede, Inštitut za družbene vede FDV, Center za raziskovanje javnega mnenja in množičnih komunikacij

**Raziskovalna skupina:** Niko Toš, Samo Uhan, Slavko Kurdija, člani raziskovalne skupine in Ivi Kecman, tajnica projekta.

**Instrument in izvedba:** Zbiranje podatkov je potekalo na osnovi standardiziranega vprašalnika v Anketni delavnici CJMMK; telefonske intervjuje je izvajalo 25 posebej izšolanih sodelavk in sodelavcev Centra.

**Enota opazovanja in vzorec:** Raziskava je bila izvedena na reprezentativnem vzorcu polnoletnih prebivalcev Slovenije in je zajela 1800 oseb (N=1800).

**Čas izvedbe raziskave:** 2. – 5. december 1996

**Datoteka:** p1996

**Uporaba:** Uporaba podatkov je dovoljena. Citiranje je obvezno. Avtorske pravice pridržane.

**Citiranje:** Toš, N. in skupina: Stališča slovenske javnosti o policiji, Univerza v Ljubljani, Fakulteta za družbene vede, CJMMK, Ljubljana, 1996

1. Prvo vprašanje. Ali nam lahko poveste, če ste imeli v zadnjih 12 mesecih (to je od lanske jeseni) ali pred tem s policijo kakšen kontakt? Mišljen je kontakt v zvezi z dogodkom kot so: prekršek, nesreča, kaznivo dejanje); bodisi, da je policija kontaktirala vas, bodisi da ste se vi obrnili na policijo, ne pa npr. Če ste policista vprašali za pot ali če ste se pogovarjali s policistom, ker ga osebno poznate.
- |   |      |
|---|------|
| 1 - da, imeli ste stik v zadnjem letu     | 31,8 |
| 2 - imeli ste stik več kot eno leto nazaj | 14,5 |
| 3 - niste sploh še imeli stika s policijo | 53,7 |
2. Koliko časa je od tega, koliko let (podatki so v datoteki)
- n=261
3. Kakšen dogodek je to bil?
- |  |      |
|--|------|
| 01 - vlom v stanovanje, hišo                   | 3,5  |
| 02 - avto vlom, poškodovanje                   | 1,2  |
| 03 - avto kraja                                | 0,0  |
| 04 - druge tatvine                             | 1,9  |
| 05 - vandalizem, namerno poškodovanje lastnine | 0,8  |
| 06 - prometna nesreča                          | 21,2 |
| 07 - prometni prekršek, kontrola prometa       | 55,8 |
| 08 - nasilje, fizični napad na javnem krajev   | 2,7  |
| 09 - nasilje v družini, motenje JRM            | 0,4  |
| 10 - motenje JRM na javnem kraju               | 2,7  |
| 11 - drugo                                     | 10,8 |
4. Ali ste sami poklicali policijo oz. ji sporočili ali prosili za pomoč?
- |        |      |
|--------|------|
| 1 - da | 31,1 |
| 1 - ne | 68,9 |
5. Ali je policija kontaktirala vas oz. vas ustavila ali povabila na razgovor
- |           |      |
|-----------|------|
| 1 - da    | 65,6 |
| 2 - ne    | 32,4 |
| 3 - drugo | 2,0  |
6. Kakšen vtis ste takrat! Dobili o policistih? Ocenite koliko zanje veljajo navedene lastnosti. Ocenite z lestvico od 1 do 5, pri čemer 1-pomeni, da ta lastnost sploh ne velja, 5-da ta lastnost povsem velja, 3-pa je nekje vmes? Ocenite torej najprej, ali so bili policisti takrat...
- |                |                       |
|----------------|-----------------------|
|                | povprečna ocena (1-5) |
| 1 - vljudni    | 4,09                  |
| 2 - učinkoviti | 3,80                  |
| 3 - pravični   | 4,03                  |
| 4 - prijazni   | 4,10                  |
| 5 - strokovni  | 3,93                  |
- n=573
7. Kako je prišlo do kontakta?
- |  |      |
|--|------|
| 1 - s strani policije: policija je kontaktirala vas, vas je ustavila, hotela od vas informacije ipd. | 73,8 |
| 2 - z vaše strani: sami ste poklicali policijo oz. jo je poklical družinski član                     | 26,2 |

- n=423
- 8. Ali lahko poveste, za kakšen postopek je šlo?**
- |  |      |
|--|------|
| 1 - opozorili so vas na prekršek           | 20,3 |
| 2 - kaznovali so vas oz. prijavili sodišču | 31,9 |
| 3 - kontrolirali dokumente                 | 36,9 |
| 4 - želeli od vas informacije              | 4,3  |
| 5 - svetovali so vam                       | 0,2  |
| 6 - drugo                                  | 6,1  |
| 7 - se ne spomnim, b.o. .                  | 0,2  |
- 9. Če se spomnite na policiste s katerimi ste prišli v stik zaradi posebnega dogodka. Kako bi ocenili njihov način dela? V kolikšni meri bi jim pripisali naslednje lastnosti. Lastnosti ocenite z lestvico od 1 do 5, pri čemer 1-pomeni, da ta lastnost sploh ne velja, 5-da ta lastnost povsem velja, 3-pa je nekje vmes? Ocenite torej najprej, ali so bili policisti takrat...**
- |                |      |
|----------------|------|
| 1 - vljudni    | 3,85 |
| 2 - učinkoviti | 3,70 |
| 3 - pravični   | 3,69 |
| 4 - prijazni   | 3,94 |
| 5 - strokovni  | 3,69 |
- 10. Ali veljajo ocene za vse policiste, s katerimi ste komunicirali?**
- |                 |      |
|-----------------|------|
| 1 - da          | 46,1 |
| 2 - ne          | 48,9 |
| 3 - neodločen   | 1,7  |
| 4 - ne vem, b.o | 3,3  |
- n=150
- 11. Kako ste kontaktirali policijo? Ali ste jo...:**
- |  |      |
|--|------|
| 1 - poklicali po telefonu, ali ste                             | 72,0 |
| 2 - šli osebno na policijsko postajo oz. do policista na cesti | 28,0 |
- n=108
- 12. Ali ste potem, ko ste dobili zvezo, lahko takoj povedali o dogodku o problemu, ali ste morali čakati, da so vas s kom povezali? Kako dolgo ste morali čakati?**
- |                             |      |
|-----------------------------|------|
| 1 - takoj sem lahko povedal | 80,6 |
| 2 - moral sem čakati        | 13,9 |
| 3 - se ne spomnim, b.o.     | 5,6  |
- n=15, klicali in čakali
- 13. Kako dolgo ste morali čakati?**
- |                       |      |
|-----------------------|------|
| 1 - malo, ne predolgo | 53,3 |
| 2 - čakali ste dolgo  | 46,7 |
- n=42, šli osebno na policijo
- 14. Ko ste prišli na policijsko postajo, ali ste takoj lahko povedali o dogodku, problemu, ali ste morali čakati in kako dolgo ste morali čakati?**
- |                                   |      |
|-----------------------------------|------|
| 1 - ni bilo treba čakati          | 61,0 |
| 2 - čakal sem manj kot pet minut  | 12,2 |
| 3 - čakal sem več kot pet minut   | 7,3  |
| 4 - čakal sem več kot deset minut | 19,5 |

- n=150, sami kontakt. policijo
15. Ali lahko poveste, za kakšen dogodek je šlo? Zanima nas, kaj se je zgodilo?
- |  |      |
|--|------|
| 01 - vlom v stanovanje, hišo                   | 5,3  |
| 02 - avto vlom, poškodovanje                   | 7,3  |
| 03 - avto kraja                                | 2,7  |
| 04 - druge tatvine                             | 10,3 |
| 05 - vandalizem, namerno poškodovanje lastnine | 1,3  |
| 06 - prometna nesreča                          | 28,7 |
| 07 - prometni prekršek, kontrola prometa       | 3,3  |
| 08 - nasilje, fizični napad na javnem krajev   | 8,7  |
| 09 - nasilje v družini, motenje JRM            | 7,3  |
| 10 - motenje JRM na javnem kraju               | 3,3  |
| 11 - drugo                                     | 22,0 |
16. Komu se je zgodilo?
- |                          |      |
|--------------------------|------|
| 1 - vam osebno           | 63,8 |
| 2 - članom družine       | 16,8 |
| 3 - zgodilo se je drugim | 19,5 |
17. Če se spomnite na policiste s katerimi ste prišli v stik zaradi posebnega dogodka. Kako bi ocenili njihov način dela? V kolikšni meri bi jim pripisali naslednje lastnosti. Lastnosti ocenite z lestvico od 1 do 5, pri čemer 1-pomeni, da ta lastnost sploh ne velja, 5-da ta lastnost povsem velja, 3-pa je nekje vmes? Ocenite torej najprej, ali so bili policisti takrat...
- |                |                 |
|----------------|-----------------|
|                | povprečje (1-5) |
| 1 - vljudni    | 4,18            |
| 2 - učinkoviti | 3,61            |
| 3 - pravični   | 4,02            |
| 4 - prijazni   | 4,22            |
| 5 - strokovni  | 4,02            |
18. Ali veljajo ocene za vse policiste, s katerimi ste komunicirali?
- |                               |      |
|-------------------------------|------|
| 1 - da                        | 53,3 |
| 2 - ne                        | 36,7 |
| 3 - neodločen                 | 7,3  |
| 4 - ne morem odgovoriti, b.o. | 2,7  |
19. Ali ste želeli, da policisti pridejo na kraj dogodka?
- |                  |      |
|------------------|------|
| 1 - da           | 78,0 |
| 2 - ne           | 20,0 |
| 3 - ne vem, b.o. | 2,0  |
- n=130, Če so želeli da pridejo
20. Kako hitro so policisti prišli na kraj dogodka?
- |                                   |      |
|-----------------------------------|------|
| 1 - hitreje kot sem pričakoval    | 26,9 |
| 2 - tako hitro kot sem pričakoval | 33,1 |
| 3 - kasneje, kot sem pričakoval   | 23,1 |
| 4 - sploh niso prišli             | 8,5  |
| 5 - ne vem, se ne spomnim, b.o.   | 8,5  |
21. Če pomislite na to, kako so se policisti posvetili problemu, kako bi izrazili svoje zadovoljstvo z njihovim delom?
- |                          |      |
|--------------------------|------|
| 1 - povsem zadovoljen    | 60,3 |
| 2 - ne povsem zadovoljen | 24,7 |
| 3 - zelo nezadovoljen    | 15,1 |



22. Ali vas skrbi, da bi lahko postali žrtev kriminala?
- |                        |      |
|------------------------|------|
| 1 - zelo me skrbi      | 20,2 |
| 2 - malo me skrbi      | 32,0 |
| 3 - ne skrbi me preveč | 17,9 |
| 4 - sploh me ne skrbi  | 27,8 |
| 5 - ne vem, b.o.       | 2,1  |
23. Kaj menite, da vašo varnost najbolj ogroža? Za vsako od navedenih nevarnosti ocenite koliko vas ogroža ali ne ogroža. Ocenite s pomočjo lestvice od 1 do 5, pri čemer 1-pomeni, da vas ta nevarnost sploh ne ogroža, 5-da vas močno ogroža, 3-pa je nekje vmes. Ocenite najprej za...
- povprečje (1-5)
- |                                  |      |
|----------------------------------|------|
| 1 - vlom v hišo ali stanovanje   | 2,69 |
| 2 - vlom v avto                  | 2,95 |
| 3 - fizični napad na vas         | 2,46 |
| 4 - fizični napad na vaše otroke | 2,83 |
| 5 - kraja avtomobila             | 3,02 |
| 6 - prometna nesreča             | 3,66 |
| 7 - izsiljevanje, grožnje        | 2,37 |
24. Kako ocenjujete delo policije v kraju, v katerem prebivate? Ocenite zopet s pomočjo lestvice od 1 do 5, kjer 1-pomeni zelo slabo, 5-zelo dobro, 3 pa je nekje vmes. Najprej ocenite
- |  |      |
|--|------|
| 1 - kako hitro se odziva na klice državljanov    | 3,38 |
| 2 - kako upošteva potrebe in zahteve prebivalcev | 3,23 |
| 3 - kako uspešno raziskuje kriminalna dejanja    | 3,00 |
| 4 - kako dobro nadzoruje prometno varnost        | 3,37 |
25. Ali menite, da bi policija morala na katerem področju narediti bistveno več?
- |                 |      |
|-----------------|------|
| 1 - da          | 81,5 |
| 2 - ne          | 7,9  |
| 3 - ne vem, b.o | 10,5 |
- (Če ni odg. ne!)
26. Našteli vam bomo štiri področja delovanja policije. Izberite največ dve področji za kateri menite, da bi morala policija storiti bistveno več? (dva možna odg.)
- seštevek
- |                              |      |
|------------------------------|------|
| 1 - prometna varnost         | 51,1 |
| 2 - nasilje na javnih krajih | 38,8 |
| 3 - vlomi v stanovanja       | 25,7 |
| 4 - organiziran kriminal     | 63,4 |
| 5 - ne vem, b.o              | 4,3  |
27. Če vzamemo področje prometne varnosti. Kateri od naštetih dejavnosti bi policija morala dati največ poudarka
- |  |      |
|--|------|
| 1 - več strogega nadzora                       | 19,2 |
| 2 - več sodelovanja s prebivalci               | 25,9 |
| 3 - nasploh več prisotnosti policije na cestah | 47,9 |
| 4 - ne vem, neodločen, b.o.                    | 7,0  |
28. Kako dobro menite, da poznate pristojnosti policije?
- |                           |      |
|---------------------------|------|
| 1 - zelo slabo            | 4,7  |
| 2 - slabo                 | 12,9 |
| 3 - niti dobro niti slabo | 45,1 |
| 4 - dobro                 | 28,1 |
| 5 - zelo dobro            | 6,2  |
| 6 - neodločen, b.o.       | 3,1  |

**29. Bi radi zvedeli kaj več o policiji?**

1 - rad bi vedel malo več	39,9
2 - veliko več bi rad zvedel	12,2
3 - ne zanima ne preveč	32,9
4 - sploh me ne zanima	11,0
5 - neodločen, b.o.	3,9

**30. Starost**

1 - do 30 let	22,4
2 - od 31 do 45 let	33,4
3 - od 46 do 60 let	24,5
4 - nad 60 let	19,7

**31. Kakšno izobrazbo imate?**

1 - osnovno šolo	20,9
2 - končano poklicno šolo	17,9
3 - končano srednjo šolo	42,8
4 - končano višjo ali visoko šolo	18,4

**32. Ali prebivate:**

1 - v hiši na samem ali v vasi do 500 prebivalcev	24,0
2 - v vasi, kraju s 500 do 2.000 prebivalci	19,3
3 - v kraju s 2.000 do 4.000 prebivalci	11,0
4 - v kraju s 4.000 do 10.000 prebivalci	12,6
5 - v kraju z 10.000 do 50.000 prebivalci	13,3
6 - v kraju z več kot 50.000 prebivalci (Ljubljana, Maribor)	19,8

**33. Še vprašanje o zaposlenosti. Ali ste ...**

1 - zaposlen v gospodarstvu	30,6
2 - zaposlen v negospodarstvu	19,5
3 - samozaposlen	5,5
4 - kmet	1,8
5 - gospodinja	3,0
6 - upokojenec	26,8
7 - študent, dijak	6,7
8 - brezposeln	5,8
9 - drugo	0,2

**34. Ali ste voznik osebnega avtomobila**

1 - da	70,5
2 - ne	29,5

**35. Spol**

1 - moški	42,4
2 - ženski	57,6





## STALIŠČA SLOVENSKE JAVNOSTI O POLICIJI

**Okrajšan naslov projekta:** POLICIJA 2002

**Osnovna vsebina projekta:** zaupanje policiji; zadovoljstvo z delom policije; ocene različnih lastnosti policije; ocene uspešnosti delovanja policije na naštetih področjih; ali bi bil pripravljen policiji posredovati informacije (anonimno ali osebno) o naštetih stvareh; ali pozna interventno telefonsko številko policije 113; ocena občutka ogroženosti s strani naštetih dejavnikov; področja, ki jih policija najbolje in najslabše opravlja; na podlagi česa si ustvari mnenje o policiji in policistih; ali meni, da policisti pri svojem delu prekoračujejo pooblastila; ali bi se v primeru prekoračitve pooblastil pritožil; ali je že imel kakšno neprijetno izkušnjo s policijo in če da – s čim je bila ta povezana; ali policija javnost objektivno obvešča o dogodkih in svojem delu; ali pogrša katere izmed informacij, ki naj bi jih policija posredovala javnosti; ali pozna številko anonimnega telefona 080 1200; ali je že obiskal spletne strani policije in čemu ter zakaj ne; osnovne demografske značilnosti anketirancev.

**Naročnik:** Ministrstvo za notranje zadeve RS, Policija, Generalna policijska uprava, Štefanova 2, Ljubljana

**Ustanova izvajalka:** Univerza v Ljubljani, Fakulteta za družbene vede, Inštitut za družbene vede FDV, Center za raziskovanje javnega mnenja in množičnih komunikacij

**Raziskovalna skupina:** Niko Toš, Samo Uhan, Slavko Kurdija, Matej Kovačič, Živa Filej, Rebeka Falle, člani raziskovalne skupine in Ivi Kecman, tajnica projekta.

**Instrument in izvedba:** Zbiranje podatkov je potekalo na osnovi standardiziranega vprašalnika v Anketni delavnici CJMMK; telefonske intervjuje je izvajalo 25 posebej izšolanih sodelavk in sodelavcev Centra; datoteka je ponderirana in temelji na populacijskih izenačitvah glede na spol, izobrazbo in prostorsko razpršenost.

**Enota opazovanja in vzorec:** Raziskava je bila izvedena na reprezentativnem vzorcu polnoletnih prebivalcev Slovenije in je zajela 944 oseb (N=944).

**Čas izvedbe raziskave:** 18. – 20. marec 2002

**Datoteka:** p2002

**Uporaba:** Uporaba podatkov je dovoljena. Citiranje je obvezno. Avtorske pravice pridržane.

**Citiranje:** Uhan, S. in skupina: Stališča slovenske javnosti o policiji, Univerza v Ljubljani, Fakulteta za družbene vede, CJMMK, Ljubljana, 2002

- 1. Kako vi osebno zaupate policiji. Ali ji...**
- |                                   |      |
|-----------------------------------|------|
| 1 - povsem zaupate                | 12.7 |
| 2 - v glavnem zaupate             | 43.6 |
| 3 - niti zaupate, niti ne zaupate | 27.1 |
| 4 - v glavnem ne zaupate          | 8.6  |
| 5 - sploh ne zaupate              | 5.2  |
| 6 - ne vem, b.o.                  | 3.0  |
- 2. Kako pa ste zadovoljni z delom policije? Ocenite na lestvici od 1 do 5, kjer 1 pomeni, da ste povsem nezadovoljni, 5 pa, da ste povsem zadovoljni.**
- |  |      |
|--|------|
| 1 - povsem nezadovoljni                | 4,4  |
| 2 - nezadovoljni                       | 7,3  |
| 3 - niti zadovoljni, niti nezadovoljni | 43,9 |
| 4 - zadovoljni                         | 30,7 |
| 5 - povsem zadovoljni                  | 11,8 |
| 6 - ne vem, b.o.                       | 1,9  |
- 3. Našteli vam bomo nekaj lastnosti policije, vi pa za vsako od njih ocenite, v kolikšni meri velja za slovensko policijo? Za vsako lastnost uporabite lestvico od 1 do 5, tako kot v šoli, pri čemer 1 pomeni, da lastnost za slovensko policijo sploh ne velja in 5, da lastnost povsem velja, 3 pa je nekje vmes. Najprej, kako ocenjujete...**
- (povprečje na lestvici od 1 do 5)
- |   |      |
|---|------|
| 01 - doslednost slovenske policije          | 3,32 |
| 02 - kako ocenjujete odzivnost policije     | 3,43 |
| 03 - poštenost                              | 3,38 |
| 04 - vljudnost                              | 3,61 |
| 05 - strpnost                               | 3,41 |
| 06 - kako pa ocenjujete dostopnost          | 3,66 |
| 07 - učinkovitost                           | 3,32 |
| 08 - strokovnost                            | 3,64 |
| 09 - odločnost                              | 3,68 |
| 10 - in še pravičnost                       | 3,24 |
| 11 - motiviranost za reševanje težav ljudi  | 3,47 |
| 12 - odprtost za javnost slovenske policije | 3,35 |
- 4. Sedaj pa vam bomo našteli nekaj področij delovanja slovenske policije. Kako uspešni so po vašem mnenju policisti na teh področjih? Spet ocenite na lestvici od 1 do 5, kjer 1 pomeni, da so zelo neuspešni in 5, da so zelo uspešni, 3 pa je nekje vmes.**
- (povprečje na lestvici od 1 do 5)
- |  |      |
|--|------|
| 01 - najprej, kako ocenjujete uspešnost pri varnosti v cestnem prometu | 3,56 |
| 02 - kaj pa preprečevanje ilegalnih migracij                           | 3,59 |
| 03 - opravljanje kontrol na mejnih prehodih                            | 3,85 |
| 04 - odkrivanje storilcev kaznivih dejanj (tatvin, ropov, umorov.      | 3,22 |
| 05 - odkrivanje korupcije  | 2,80 |
| 06 - uspešnost pri odkrivanju in preiskovanju kriminalnih združb       | 3,19 |
| 07 - kaj pa odkrivanje in preiskovanje gospodarskega kriminala         | 2,78 |
| 08 - preprečevanje zlorabe drog  | 3,18 |
| 09 - zagotavljanje javnega reda in miru                                | 3,66 |
| 10 - obravnavanje in reševanje pritožb občanov                         | 3,11 |
| 11 - preventivno delo  | 3,50 |
| 12 - ocenite tudi hitrost prihoda policistov na kraj                   | 3,54 |
| 13 - odzivnost na klice državljanov                                    | 3,51 |

5. Ali bi bili pripravljeni policiji posredovati informacije bodisi anonimno bodisi osebno (z imenom in priimkom) ali pa sploh ne?

Ali bi ji torej posredovali informacije o kaznivem dejanju oz. njegovem storilcu?

1 - osebno	46,6
2 - anonimno	36,0
3 - ne bi posredoval	12,2
4 - b.o.	5,2

Kaj pa informacije o kalitvi javnega reda in miru oz. kršiteljih

1 - osebno	51,9
2 - anonimno	27,8
3 - ne bi posredoval	15,8
4 - b.o.	4,5

0 nasilnem obnašanju na javnih mestih oz. nasilnežih

1 - osebno	51,5
2 - anonimno	30,5
3 - ne bi posredoval	13,5
4 - b.o.	4,6

0 pobeglem vozniku s kraja prometne nesreče

1 - osebno	76,0
2 - anonimno	15,0
3 - ne bi posredoval	5,3
4 - b.o.	3,8

0 nasilju v družini

1 - osebno	64,5
2 - anonimno	20,6
3 - ne bi posredoval	9,4
4 - b.o.	5,6

In še o korupciji

1 - osebno	41,5
2 - anonimno	33,4
3 - ne bi posredoval	13,3
4 - b.o.	11,8

6. Navedite interventno telefonsko številko, na katero lahko pokličete policijo? (anketar: ne beri!)

1 - 113	67,3
2 - 112	12,4
3 - 080 1200	0,0
4 - navede drugo številko	4,6
5 - ne vem, b.o.	15,7

7. Našteli vam bomo nekaj dejavnikov, vi pa ocenite, kako močno vas ogrožajo. Spet uporabite lestvico od 1 do 5, kjer 1 pomeni, da vas dejavnik sploh ne ogroža, 5 pa, da vas dejavnik močno ogroža.

(povprečje na lestvici od 1 do 5)

1 - najprej, prometne nesreče	2,78
2 - kriminal (vlomi, tatvine...)	2,60
3 - korupcija	2,17
4 - terorizem	1,85
5 - mamila	2,23
6 - nasilje	2,49
7 - kričanje, razbijanje, ropot	2,41
8 - goljufije v gospodarstvu	2,65

- 8a. Med naštetimi področji ocenite, katero policija najboljše opravlja.**
- |                                 |      |
|---------------------------------|------|
| 1 - odzivi na dogodke           | 13,6 |
| 2 - nudenje pomoči              | 10,0 |
| 3 - prisotnost na terenu        | 24,3 |
| 4 - skrb za žrtve               | 11,1 |
| 5 - osebna urejenost policistov | 19,9 |
| 6 - nisem zadovoljen            | 1,4  |
| 7 - ne vem, b.o.                | 19,8 |
- 8b. Kaj pa med naslednjimi področji?**
- |  |      |
|--|------|
| 1 - spoštovanje človekovih pravic in svoboščin | 4,1  |
| 2 - spoštovanje zakonov in predpisov           | 22,9 |
| 3 - strokovno, profesionalno ukrepanje         | 19,2 |
| 4 - obnašanje policistov v postopku            | 24,0 |
| 5 - nisem zadovoljen                           | 3,0  |
| 6 - ne vem, b.o.                               | 26,8 |
- 9a. Sedaj pa med naštetimi področji delovanja policije izberite tisto, za katero bi ocenili, da ga policija najslabše opravlja.**
- |                                 |      |
|---------------------------------|------|
| 1 - odzivi na dogodke           | 12,4 |
| 2 - nudenje pomoči              | 6,7  |
| 3 - prisotnost na terenu        | 14,1 |
| 4 - skrb za žrtve               | 15,8 |
| 5 - osebna urejenost policistov | 8,6  |
| 6 - sem zadovoljen              | 12,2 |
| 7 - ne vem, b.o.                | 30,1 |
- 9b. Kaj pa med naslednjimi področji?**
- |  |      |
|--|------|
| 1 - spoštovanje človekovih pravic in svoboščin | 16,6 |
| 2 - spoštovanje zakonov in predpisov           | 6,7  |
| 3 - strokovno, profesionalno ukrepanje         | 8,3  |
| 4 - obnašanje policistov v postopku            | 23,9 |
| 5 - sem zadovoljen                             | 8,7  |
| 6 - ne vem, b.o.                               | 35,8 |
- 10. Na podlagi česa si predvsem ustvarjate svoje mnenje o policiji in policistih? Med naštetimi odgovori lahko izberite dva. Ali je to predvsem na podlagi...**
- (seštevek dveh odgovorov)
- |   |      |
|---|------|
| 1 - osebnih izkušenj  | 44,7 |
| 2 - izkušenj vaših družinskih članov, prijateljev, sodelavcev ... | 22,4 |
| 3 - poročanj časopisov  | 32,7 |
| 4 - poročanja televizije  | 38,5 |
| 5 - poročanja radia   | 9,1  |
| 6 - kakovosti opravljenega dela                                   | 5,1  |
| 7 - nastopov predstavnikov policije v javnosti in njenih sporočil | 12,2 |
| 8 - drugo   | 1,0  |
| 9 - ne vem, b.o.  | 6,6  |
- 11. Ali menite, da policisti pri svojem delu prekoračujejo pooblastila ali ne? Ocenite na lestvici od 1 do 5, pri čemer 1 pomeni, da svojih pooblastil nikoli ne prekoračijo, 5 pa pomeni, da svoja pooblastila vedno prekoračijo.**
- |                  |      |
|------------------|------|
| 1 - nikoli       | 9,8  |
| 2 - ...          | 18,4 |
| 3 - ...          | 43,8 |
| 4 - ...          | 11,7 |
| 5 - vedno        | 5,3  |
| 6 - ne vem, b.o. | 10,9 |



12. Če bi policisti v postopku prekoračili pooblastila, ali bi se pritožili ali ne?
- |                           |      |
|---------------------------|------|
| 1 - da, pritožil bi se    | 74,6 |
| 2 - ne, ne bi se pritožil | 13,8 |
| 3 - ne vem, b.o.          | 11,7 |
13. Ali ste vi osebno že imeli kakšno neprijetno izkušnjo s policijo?
- |                  |      |
|------------------|------|
| 1 - da           | 26,7 |
| 2 - ne           | 69,9 |
| 3 - ne vem, b.o. | 3,4  |
14. Je imel kdo, ki ga poznate, kakšno neprijetno izkušnjo s policijo?
- |                               |      |
|-------------------------------|------|
| 1 - da, nekdo iz moje družine | 14,0 |
| 2 - da, nekdo drug            | 27,4 |
| 3 - ne                        | 52,2 |
| 4 - ne ve, b.o.               | 6,4  |
- (če da; N=482)
15. Spomnite se zadnje negativne izkušnje s policijo, ki ste jo imeli vi ali vaš znanec. Ali je bila ta povezana...
- |   |      |
|---|------|
| 1 - s prometno nesrečo  | 12,2 |
| 2 - s kršitvijo cestno prometnih predpisov npr. alkotest, radar...          | 45,9 |
| 3 - s kakšno kršitvijo, npr. na ulici, v lokalu, na športni prireditvi ipd. | 12,9 |
| 4 - preiskavo kaznivega dejanja   | 8,8  |
| 5 - s prehodom državne meje   | 1,3  |
| 5 - drugo   | 13,4 |
| 6 - ne vem, b.o.  | 5,5  |
16. Ali menite, da policija javnost objektivno obvešča o dogodkih in svojem delu?
- |                  |      |
|------------------|------|
| 1 - da, vedno    | 9,3  |
| 2 - da, večinoma | 42,0 |
| 3 - ne, le redko | 34,9 |
| 4 - nikoli       | 3,3  |
| 5 - ne vem, b.o. | 10,5 |
17. Ali pogrešate katere izmed informacij, ki naj bi jih o svojem delovanju policija posredovala javnosti?
- a. Najprej ali pogrešate splošne informacije o policiji
- |          |      |
|----------|------|
| 1 - da   | 34,2 |
| 2 - ne   | 58,0 |
| 3 - b.o. | 7,8  |
- b. Informacije s področja kriminala
- |          |      |
|----------|------|
| 1 - da   | 40,6 |
| 2 - ne   | 52,4 |
| 3 - b.o. | 7,1  |
- c. Informacije s področja prometne varnosti
- |          |      |
|----------|------|
| 1 - da   | 34,7 |
| 2 - ne   | 57,5 |
| 3 - b.o. | 7,8  |
- d. Informacije s področja javnega reda in miru
- |          |      |
|----------|------|
| 1 - da   | 30,6 |
| 2 - ne   | 60,6 |
| 3 - b.o. | 8,9  |

<b>e. Informacije s področja mejnih zadev in tujcev</b>		
1 - da		26,4
2 - ne		62,9
3 - b.o.		10,7
<b>f. Ali pogrešate informacije o možnosti pritožbe</b>		
1 - da		47,9
2 - ne		40,1
3 - b.o.		12,1
<b>Informacije o opremi policije: orožju, vozilih</b>		
1 - da		22,9
2 - ne		67,6
3 - b.o.		9,6
<b>Preventivne nasvete</b>		
1 - da		47,6
3 - ne		42,6
3 - b.o.		9,9
<b>Informacije o policijskih postopkih in pooblastilih</b>		
1 - da		48,2
2 - ne		41,8
3 - b.o.		10,0
<b>Kaj pa informacije o nepravilnostih v policijskih vrstah</b>		
1 - da		44,4
2 - ne		42,0
3 - b.o.		13,7
<b>18. Policiji lahko sporočite različne informacije na anonimni telefon. Ali veste, katero številko morate poklicati? (anketar: ne beri!)</b>		
1 - 080 1200		1,2
2 - 113		6,3
3 - 112		0,5
4 - navede številko, ki se začne z 080		2,6
5 - ne pozna številke		1,9
6 - b.o.		87,7
<b>19. Policija ima svoje spletne strani. Ali ste jih že kdaj obiskali?</b>		
1 - da		4,3
2 - ne		91,2
3 - b.o.		4,5
(če da; N=41)		
<b>20a. Ali ste spletne strani policije obiskali za...</b>		
1 - zabavo		26,2
2 - poslovne potrebe		8,5
3 - raziskovalno delo in izobraževanja		7,3
4 - iskanja informacij za lastne potrebe		39,3
5 - slučajno		17,2
6 - drugo		1,6
7 - ne vem, b.o.		0,0

(če ne; N=877)

**20b. Spletnih strani policije niste obiskali ker...**

1 - me ne zanimajo	34,1
2 - nimam dostopa do interneta	52,6
3 - drugo	10,9
4 - ne vem, b.o.	2,5

**DEMOGRAFIJA****Spol**

moški	47,5
ženski	52,5

**Starost**

1 - do 30 let	20,3
2 - od 31 do 45 let	27,9
3 - od 46 do 60 let	25,0
4 - 61 let in več	26,8

**Kakšno izobrazbo imate?**

1 - osnovna	33,8
2 - končana poklicna	27,0
3 - končana srednja	28,0
4 - končana višja ali visoka	11,2

**Ali prebivate:**

1 - na podeželju	38,6
2 - v manjšem kraju ali mestu	32,2
3 - v večjem mestu	10,9
4 - v Ljubljani ali Mariboru	18,3

**Še vprašanje o zaposlenosti. Ali ste...**

1 - zaposlen v gospodarstvu	28,4
2 - zaposlen v negospodarstvu	15,1
3 - samozaposlen	4,6
4 - kmet	2,3
5 - gospodinja	2,7
6 - upokojenec	31,3
7 - študent, dijak	10,0
8 - brezposeln	5,2
9 - drugo	0,4



## STALIŠČA O KORUPCIJI

**Okrajšan naslov projekta:** KORUPCIJA 2002

**Osnovna vsebina projekta:** zadovoljstvo z razvojem demokracije v Sloveniji; ali njegov redni dohodek zadostuje za preživljanje njega in njegove družine; ocena stanja gospodarstva v teh dneh v Sloveniji; kaj naj naredi človek, ki potrebuje neko dovoljenje od države, če mu uradnik reče "bodite potrpežljivi, počakajte"; kako velik problem je korupcija v današnji Sloveniji; kako razširjena je korupcija v javnih službah in na čem temelji to njegovo mnenje; korupcija v današnji Sloveniji v primerjavi z obdobjem pred letom 1990; verjetnost, da bi posameznik moral ponuditi denar, darilo ali uslugo, da bi naštete uradne osebe opravile tisto, kar so po službeni dolžnosti dolžne storiti; najpomembnejši vzrok za korupcijo v Sloveniji; ali je imel v zadnjem letu kakršnokoli izkušnjo s korupcijo z različnimi uradnimi osebami oz. institucijami in za kaj je pri tem šlo; ali je bolj kriv tisti, ki podkupnino daje, ali tisti, ki jo sprejema; zaupanje v naštete ustanove oz. institucije; ali bi prijavil primer korupcije in komu, oz. zakaj ne; kako so različne naštete institucije pripomogle k boju proti korupciji v Sloveniji; spremljanje medijev; katero stranko bi volil, če bi bile naslednjo nedeljo volitve v državni zbor; osnovne demografske značilnosti anketiranca.

**Naročnik:** The Stichting LaLance Hoofdstraat, The Netherlands in v sodelovanju Urada Vlade RS za preprečevanje korupcije

**Ustanova izvajalka:** Univerza v Ljubljani, Fakulteta za družbene vede, Inštitut za družbene vede, Center za raziskovanje javnega mnenja in množičnih komunikacij

**Raziskovalna skupina:** Niko Toš, Samo Uhan, Vlado Miheljak, Brina Malnar, Slavko Kurdija, Rebeka Falle, Živa Filej, člani raziskovalne skupine in Ivi Kecman, tajnica projekta.

**Instrument in izvedba:** Zbiranje podatkov je potekalo na osnovi standardiziranega vprašalnika v Anketni delavnici CJMMK; telefonske intervjuje je izvajalo 25 posebej izšolanih sodelavk in sodelavcev Centra; datoteka je ponderirana in temelji na populacijskih izenačitvah glede na spol, izobrazbo in prostorsko razpršenost.

**Enota opazovanja in vzorec:** Raziskava je bila izvedena na reprezentativnem vzorcu polnoletnih prebivalcev Slovenije in je zajela 914 osebo (N=914).

**Čas izvedbe raziskave:** 1. do 4. julija 2002

**Datoteka:** korupt02

**Uporaba:** Uporaba podatkov je dovoljena. Citiranje je obvezno. Avtorske pravice pridržane.

**Citiranje:** Uhan, S. in skupina: Stališča o korupciji, Univerza v Ljubljani, Fakulteta za družbene vede, CJMMK, Ljubljana, 2002

1. **Če ocenjujete v celoti, ali bi rekli, da ste zadovoljni ali nezadovoljni z razvojem demokracije v Sloveniji?**
- |                  |      |
|------------------|------|
| 1 - zadovoljni   | 32,5 |
| 2 - nezadovoljni | 58,6 |
| 3 - ne vem, b.o. | 8,9  |
2. **Ali lahko rečete, da redni dohodek zadostuje za preživljanje vas in vaše družine, ali da ne zadostuje?**
- |                                      |      |
|--------------------------------------|------|
| 1 - v celoti zadostuje               | 15,7 |
| 2 - v precejšnji meri zadostuje      | 21,4 |
| 3 - le v manjši meri zadostuje       | 32,0 |
| 4 - sploh ne zadostuje               | 27,2 |
| 5 - ni zaposlen, ne prejema dohodkov | 2,1  |
| 6 - ne vem, b.o.                     | 1,6  |
3. **Kako ocenjujete stanje gospodarstva v teh dneh v sloveniji? Ocenite na lestvici od 1 do 5, pri čemer 1 pomeni, da je zelo slabo, 5 pomeni, da je zelo dobro, 3 pa je nekje vmes.**
- |                            |      |
|----------------------------|------|
| 1 - zelo slabo             | 13,1 |
| 2 - slabo                  | 22,8 |
| 3 - niti dobro, niti slabo | 52,7 |
| 4 - dobro                  | 6,6  |
| 5 - zelo dobro             | 1,5  |
| 6 - ne vem, b.o.           | 3,2  |
4. **Kaj naj naredi človek, ki potrebuje neko dovoljenje od države, če mu uradnik reče: »Bodite potrpežljivi, počakajte«?**
- |  |      |
|--|------|
| 1 - naj počaka, se bo že uredilo                                 | 34,7 |
| 2 - naj ponudi uradniku »napitnino«, da bi takoj dobil, kar želi | 5,1  |
| 3 - naj uporabi zveze  | 15,9 |
| 4 - naj napiše pismo predstojniku urada                          | 13,4 |
| 5 - naj naredi brez dovoljenja to, kar namerava                  | 7,9  |
| 6 - nič se ne da naredit   | 15,2 |
| 7 - ne vem, b.o.   | 7,8  |
5. **Kako velik problem je korupcija v današnji sloveniji? Ocenite na lestvici od 1 do 5, pri čemer 1 pomeni, da je korupcija zelo majhen problem, 5 da je korupcija zelo velik problem, 3 pa je nekje vmes.**
- |                                    |      |
|------------------------------------|------|
| 1 - zelo majhen problem            | 1,7  |
| 2 - majhen problem                 | 5,2  |
| 3 - niti velik niti majhen problem | 33,3 |
| 4 - velik problem                  | 27,1 |
| 5 - zelo velik problem             | 25,6 |
| 6 - ne vem, b.o.                   | 7,2  |
6. **Kako razširjena sta po vaši oceni v sloveniji pojava korupcije in sprejemanje podkupnine v javnih službah?**
- |   |      |
|---|------|
| 1 - skoraj noben javni uslužbenec ne počne tega | 2,3  |
| 2 - to počne le nekaj javnih uslužbencev        | 31,7 |
| 3 - to počne kar precej javnih uslužbencev      | 44,2 |
| 4 - to počnejo skoraj vsi javni uslužbenci      | 13,9 |
| 5 - ne vem, b.o.                                | 7,9  |

<b>7.</b>	<b>Na čem predvsem temelji to vaše mnenje? Je utemeljeno predvsem ...</b>	
	1 - na tistem, kar ste prebrali v časopisih in slišali na TV in na radiu	32,0
	2 - na tistem, kar ljudje na splošno govorijo o javnih uslužbencih	8,3
	3 - na izkušnja in pripovedovanjih tistih, ki jim zaupate	9,9
	4 - na vaših osebnih izkušnjah	19,7
	5 - na vsem od navedenega	22,1
	6 - ne vem, b.o.	7,9
<b>8.</b>	<b>Kaj menite, ali je v primerjavi z obdobjem pred letom 90 korupcija v današnji Sloveniji...</b>	
	1 - močno narasla	33,9
	2 - nekoliko narasla	29,8
	3 - ostala na isti ravni	16,4
	4 - nekoliko upadla	6,5
	5 - močno upadla	3,1
	6 - ne vem, b.o.	10,2
<b>9.</b>	<b>Ali menite, da je verjetno, ali da ni verjetno, da bi posameznik moral ponuditi denar, darilo ali uslugo, da bi spodaj naštetih uradnih oseb opravile tisto, kar so po službeni dolžnosti dolžne storiti?</b>	
	<b>A. Zdravniki in drugi delavci v zdravstvu</b>	
	1 - je verjetno	52,4
	2 - ni verjetno	39,2
	3 - ne vem, b.o.	8,4
	<b>B. Sodniki in sodni uslužbenci</b>	
	1 - je verjetno	39,6
	2 - ni verjetno	35,0
	3 - ne vem, b.o.	25,5
	<b>C. Odvetniki in notarji</b>	
	1 - je verjetno	50,3
	2 - ni verjetno	29,3
	3 - ne vem, b.o.	20,3
	<b>D. Policisti</b>	
	1 - je verjetno	37,8
	2 - ni verjetno	40,4
	3 - ne vem, b.o.	21,7
	<b>E. Cariniki</b>	
	1 - je verjetno	38,1
	2 - ni verjetno	35,9
	3 - ne vem, b.o.	25,9
	<b>F. Davčni uslužbenci</b>	
	1 - je verjetno	30,5
	2 - ni verjetno	41,2
	3 - ne vem, b.o.	28,3
	<b>G. Učitelji in profesorji</b>	
	1 - je verjetno	37,3
	2 - ni verjetno	43,3
	3 - ne vem, b.o.	19,4

<b>H. Poslanci</b>	
1 - je verjetno	42,1
2 - ni verjetno	31,9
3 - ne vem, b.o.	26,0
<b>I. Uradniki na ministrstvih</b>	
1 - je verjetno	41,1
2 - ni verjetno	29,2
3 - ne vem, b.o.	29,7
<b>J. Zaposleni na občinskih upravah in v upravnih enotah</b>	
1 - je verjetno	46,4
2 - ni verjetno	34,8
3 - ne vem, b.o.	18,8
<b>K. Inšpektorji inšpekcijskih služb</b>	
1 - je verjetno	47,4
2 - ni verjetno	30,8
3 - ne vem, b.o.	21,9
<b>10. Kaj menite, kateri je najpomembnejši vzrok za korupcijo v Sloveniji? Iz navedenih možnih vzrokov izberite poglavitni razlog...</b>	
1 - pomanjkljiva zakonodaja	17,0
2 - prenizke kazni	25,0
3 - neučinkovit pregon korupcije	19,8
4 - zapletenost upravnih in podobnih postopkov	7,5
5 - državljani ne izražajo želje, da bi se borili proti korupciji	9,9
6 - gre za ustaljene navade	10,9
7 - drugo	3,8
8 - ne vem, b.o.	6,1
<b>11. Ali ste imeli vi ali vaši sorodniki izkušnje s korupcijo pri...:</b>	
<b>A. Obisku zdravnika ali pri srečanju z drugimi zdravstvenimi delavci</b>	
1 - da	14,4
2 - ne	85,6
<b>(če »DA«, n=131)</b>	
<b>Ali je pri tem šlo predvsem za...</b>	
1 - uporabo zvez in poznanstev	39,8
2 - denar ali darila, ker je bilo možno le tako rešiti problem	38,7
3 - ker je to bilo nedvoumno izraženo	14,7
4 - drugo	4,4
5 - ne vem, b.o.	2,3
<b>B. Pri izobraževanju, pri vpisu v šolo in opravljanju izpitov</b>	
1 - da	7,9
2 - ne	92,1
<b>(če »DA«, n=72)</b>	
<b>Ali je pri tem šlo predvsem za...</b>	
1 - uporabo zvez in poznanstev	48,0
2 - denar ali darila, ker je bilo možno le tako rešiti problem	25,5
3 - ker je to bilo nedvoumno izraženo	10,9
4 - drugo	10,4
5 - ne vem, b.o.	5,2



**C. Pri odmeri in plačilu davka**

1 - da	3,2
2 - ne	96,7

(če »DA«, n=29)

Ali je pri tem šlo predvsem za...

1 - uporabo zvez in poznanstev	17,6
2 - denar ali darila, ker je bilo možno le tako rešiti problem	26,5
3 - ker je to bilo nedvoumno izraženo	20,7
4 - drugo	33,3
5 - ne vem, b.o.	1,9

**D. Pri oddaji ponudbe v postopku javnega naročanja**

1 - da	4,9
2 - ne	95,1

(če »DA«, n=44)

Ali je pri tem šlo predvsem za...

1 - uporabo zvez in poznanstev	58,8
2 - denar ali darila, ker je bilo možno le tako rešiti problem	22,7
3 - ker je to bilo nedvoumno izraženo	8,0
4 - drugo	10,4
5 - ne vem, b.o.	0,0

**E. Pri uveljavljanju pravice do pokojnine, ali pa do različnih podpor in doklad, tudi pri uveljavljanju podpore za nezaposlene**

1 - da	6,9
2 - ne	93,1

(če »DA«, n=63)

Ali je pri tem šlo predvsem za...

1 - uporabo zvez in poznanstev	47,2
2 - denar ali darila, ker je bilo možno le tako rešiti problem	16,5
3 - ker je to bilo nedvoumno izraženo	14,7
4 - drugo	16,8
5 - ne vem, b.o.	4,7

**G. Pri postopku privatizacije ali denacionalizacije**

1 - da	4,4
2 - ne	95,6

(če »DA«, n=38)

Ali je pri tem šlo predvsem za...

1 - uporabo zvez in poznanstev	42,3
2 - denar ali darila, ker je bilo možno le tako rešiti problem	22,4
3 - ker je to bilo nedvoumno izraženo	4,6
4 - drugo	29,2
5 - ne vem, b.o.	1,5

**H. Pri carinskih postopkih**

1 - da	5,5
2 - ne	94,5

(če »DA«, n=50)

Ali je pri tem šlo predvsem za...

1 - uporabo zvez in poznanstev	47,4
2 - denar ali darila, ker je bilo možno le tako rešiti problem	27,3
3 - ker je to bilo nedvoumno izraženo	6,8
4 - drugo	14,7
5 - ne vem, b.o.	3,8

I. Pri policijskih postopkih

1 - da	6,8
2 - ne	93,2

(če »DA«, n=62)

Ali je pri tem šlo predvsem za...

1 - uporabo zvez in poznanstev	64,0
2 - denar ali darila, ker je bilo možno le tako rešiti problem	15,3
3 - ker je to bilo nedvoumno izraženo	5,0
4 - drugo	5,2
5 - ne vem, b.o.	10,5

J. Pri postopku na sodišču pri katerem je bil udeležen sodnik ali tožilec

1 - da	3,7
2 - ne	96,2

(če »DA«, n=34)

Ali je pri tem šlo predvsem za...

1 - uporabo zvez in poznanstev	58,6
2 - denar ali darila, ker je bilo možno le tako rešiti problem	21,6
3 - ker je to bilo nedvoumno izraženo	7,4
4 - drugo	10,6
5 - ne vem, b.o.	1,8

K. Pri postopku na sodišču pri katerem so sodelovali drugi delavci sodišča, tudi zaposleni v zemljiški knjigi

1 - da	2,4
2 - ne	97,6

(če »DA«, n=22)

Ali je pri tem šlo predvsem za...

1 - uporabo zvez in poznanstev	56,8
2 - denar ali darila, ker je bilo možno le tako rešiti problem	20,9
3 - ker je to bilo nedvoumno izraženo	7,9
4 - drugo	14,4
5 - ne vem, b.o.	0,0

L. Pri postopku odvetniške pisarne ali notariata

1 - da	4,3
2 - ne	95,7

(če »DA«, n=39)

Ali je pri tem šlo predvsem za...

1 - uporabo zvez in poznanstev	49,0
2 - denar ali darila, ker je bilo možno le tako rešiti problem	46,8
3 - ker je to bilo nedvoumno izraženo	3,0
4 - drugo	1,2
5 - ne vem, b.o.	0,0

**M. Pri postopku na občinskem uradu ali uradu upravne enote**

1 - da	7,0
2 - ne	93,0

(če »DA«, n=64)

Ali je pri tem šlo predvsem za...

1 - uporabo zvez in poznanstev	75,5
2 - denar ali darila, ker je bilo možno le tako rešiti problem	15,3
3 - ker je to bilo nedvoumno izraženo	3,8
4 - drugo	5,4
5 - ne vem, b.o.	0,0

**N. Pri postopku inšpekcijske službe**

1 - da	4,5
2 - ne	95,5

(če »DA«, n=41)

Ali je pri tem šlo predvsem za...

1 - uporabo zvez in poznanstev	55,0
2 - denar ali darila, ker je bilo možno le tako rešiti problem	36,9
3 - ker je to bilo nedvoumno izraženo	1,3
4 - drugo	1,4
5 - ne vem, b.o.	5,4

**12. Kdo je po vašem mnenju bolj kriv ali tisti, ki podkupnino daje, ali tisti, ki jo sprejema?**

1 - tisti, ki jo daje	19,4
2 - tisti, ki jo sprejme	38,1
3 - oba enako	39,0
4 - ne vem, nimam mnenja, b.o.	3,5

**13. Sedaj vam bomo navedli nekaj ustanov, vi pa povejte, koliko jim zaupate. Ocenite z lestvico od 1 do 5, pri čemer 1 pomeni da ustanovi sploh ne zaupate, 5 da ji popolnoma zaupate, 3 pa je nekje vmes.**

a) vladi v celoti	2,62
b) predsedniku vlade	3,16
c) državnemu zboru	2,63
d) predsedniku republike	3,59
e) političnim strankam	2,21
f) sodiščem	2,73
g) policiji	2,95
h) vojski	3,42
i) organom občinske uprave in upravnih enot	2,97
j) inšpekcijskim službam	2,80
k) cerkvi in duhovščini	2,51
l) banki slovenije	3,38
m) ustavnemu sodišču	3,19
n) slovenskemu šolstvu	3,44
o) slovenskemu zdravstvu	3,42
p) časopisom, televiziji, radiu	3,22

**14. Ali bi prijavili primer korupcije, če bi zanj izvedeli?**

1 - da	55,8
2 - ne	27,3
3 - ne vem, b.o.	16,9

- (če »da«; n=510)
15. Komu bi prijavili primer korupcije?
- |  |      |
|--|------|
| 1 - policiji                               | 47,1 |
| 2 - državnemu tožilstvu                    | 4,3  |
| 3 - sodišču                                | 3,9  |
| 4 - uradu za preprečevanje korupcije       | 22,2 |
| 5 - uradu za preprečevanje pranja denarja  | 1,3  |
| 6 - medijem (časopisom, radiu, televiziji) | 10,2 |
| 7 - drugo                                  | 4,0  |
| 8 - ne vem, b.o.                           | 7,1  |
- (če »da«; n=249)
16. kateri je najpomembnejši razlog, da ne bi prijavili primera korupcije?
- |  |      |
|--|------|
| 1 - ker ne veste kje bi prijavili                            | 6,2  |
| 2 - ker primera ne bi bilo mogoče dokazati                   | 18,3 |
| 3 - ker je to pri nas nekaj običajnega                       | 4,3  |
| 4 - ker preiskave tako ali tako ne bi sprožili               | 16,3 |
| 5 - ker bi vas skrbelo zaradi morebitnih maščevalnih ukrepov | 36,3 |
| 6 - drugo  | 15,5 |
| 7 - ne vem, b.o.   | 3,2  |
17. Prebrali vam bomo seznam institucij. Zaupajte nam ali mislite, da so našete institucije pripomogle k boju proti korupciji v sloveniji. Ocenite s pomočjo lestvice od 1 do 5, kjer 1 pomeni, da sploh niso pripomogle in 5 pomeni, da so močno pripomogle.
- |   |      |
|---|------|
| a) sodišča                              | 2,78 |
| b) vlada                                | 2,58 |
| c) policija                             | 2,97 |
| d) urad za preprečevanje korupcije      | 3,03 |
| e) urad za preprečevanje pranja denarja | 2,85 |
| f) državno tožilstvo                    | 2,95 |
| g) odvetniške pisarne in notariati      | 2,68 |
| h) občinska uprava in upravne enote     | 2,69 |
| i) zdravstvene ustanove                 | 2,99 |
| j) mediji (tisk, radio in tv)           | 3,43 |
| k) inšpekcijske službe                  | 2,94 |
18. katero informativno oddajo na tv spremljate? (seštevek treh navedb)
- |                                      |      |
|--------------------------------------|------|
| 1 - Dnevnik TVS                      | 63,8 |
| 2 - Odmevi TVS                       | 37,8 |
| 3 - 24 ur - POP TV                   | 46,1 |
| 4 - ne spremljam informativnih oddaj | 9,6  |
19. katere dnevne časopise spremljate redno oziroma pogosto? (seštevek štirih navedb)
- |                      |      |
|----------------------|------|
| 1 - Delo             | 25,2 |
| 2 - Dnevnik          | 20,3 |
| 3 - Večer            | 14,7 |
| 4 - Slovenske novice | 31,1 |
| 5 - nobenega         | 28,5 |

---

<b>20. Denimo, da bi bile naslednjo nedeljo volitve v državni zbor. Za katero stranko bi najverjetneje volili?</b>	
01 - DESUS - Demokrasko stranko upokojencev Slovenije	0,8
02 - LDS - Liberalno demokracijo Slovenije	13,9
03 - NSI - Krščanska ljudska stranka	3,4
04 - SLS -Slovenska ljudska stranka	3,3
05 - SMS - Stranka mladih Slovenije	1,9
06 - SNS - Slovensko nacionalno stranko	1,8
07 - SDS - Socialno demokracijo Slovenije	5,9
08 - ZLSD - Združeno listo socialnih demokratov	4,2
09 - drugo	3,5
10 - ne vem, b.o.	61,3
<b>21. Starost:</b>	
1 - do 30 let	20,3
2 - 31 do 45 let	25,6
3 - 46 do 60 let	31,6
4 - 61 let in več	22,4
<b>22. Kakšno izobrazbo imate?</b>	
1 - osnovno šolo	33,8
2 - končano poklicno šolo	27,0
3 - končano srednjo šolo	28,0
4 - končano višjo ali visoko šolo	11,2
<b>23. Še vprašanje o zaposlenosti, ali ste</b>	
1 - zaposlen v gospodarstvu	27,1
2 - zaposlen v negospodarstvu	13,2
3 - samozaposlen	3,3
4 - kmet	2,2
5 - gospodinja	2,4
6 - upokojenec	34,5
7 - študent, dijak	9,4
8 - brezposeln	7,4
9 - drugo...	0,5
<b>24. Ali nam lahko zaupate, če ste verni, ali niste verni?</b>	
1 - sem veren	53,7
2 - nisem veren	29,1
3 - nekaj vmes...	13,7
4 - zavrnil odg.,b.o.	3,5
<b>25. Spol</b>	
1 - moški	47,3
2 - ženski	52,7



## STALIŠČA SLOVENSKE JAVNOSTI O POLICIJI

**Okrajšan naslov projekta:** POLICIJA 2003

**Osnovna vsebina projekta:** zaupanje policiji; zadovoljstvo z delom policije; ocene različnih lastnosti policije; ocene uspešnosti delovanja policije na naštetih področjih; ali bi bil pripravljen policiji posredovati informacije (anonimno ali osebno) o naštetih stvareh; področja, ki jih policija najbolje in najslabše opravlja; na podlagi česa si ustvari mnenje o policiji in policistih; ali meni, da policisti pri svojem delu prekoračujejo pooblastila; ali bi se v primeru prekoračitve pooblastil pritožil in če ne - zakaj; kdo naj bi obravnaval pritožbe zoper policijo; ali je že imel kakšno neprijetno izkušnjo s policijo in če da - s čim je bila ta povezana; ali je v zadnjih dveh letih klical na interventno številko 113 in zakaj; kako vljuden je bil policist; v kolikšnem času je policija prišla na kraj dogodka; ali policija javnost objektivno obvešča o dogodkih in svojem delu; ali pogreša katere izmed informacij, ki naj bi jih policija posredovala javnosti; osnovne demografske značilnosti anketiranca.

**Naročnik:** Ministrstvo za notranje zadeve RS, Policija, Generalna policijska uprava, Štefanova 2, Ljubljana

**Ustanova izvajalka:** Univerza v Ljubljani, Fakulteta za družbene vede, Inštitut za družbene vede FDV, Center za raziskovanje javnega mnenja in množičnih komunikacij

**Raziskovalna skupina:** Niko Toš, Samo Uhan, Slavko Kurdija, Matej Kovačič, Živa Broder, Rebeka Falle, člani raziskovalne skupine in Ivi Kecman, tajnica projekta.

**Instrument in izvedba:** Zbiranje podatkov je potekalo na osnovi standardiziranega vprašalnika v Anketni delavnici CJMMK; telefonske intervjuje je izvajalo 25 posebej izšolanih sodelavk in sodelavcev Centra; datoteka je ponderirana in temelji na populacijskih izenačitvah glede na spol, starost in prostorsko razpršenost.

**Enota opazovanja in vzorec:** Raziskava je bila izvedena na reprezentativnem vzorcu polnoletnih prebivalcev Slovenije in je zajela 882 oseb (N=882).

**Čas izvedbe raziskave:** 16. – 18. junij 2003

**Primerjalne raziskave:** Policija 2002

**Datoteka:** p2003

**Uporaba:** Uporaba podatkov je dovoljena. Citiranje je obvezno. Avtorske pravice pridržane.

**Citiranje:** Uhan, S. in skupina: Stališča slovenske javnosti o policiji, Univerza v Ljubljani, Fakulteta za družbene vede, CJMMK, Ljubljana, 2003

**1. Kako vi osebno zaupate policiji. Ali ji...**

1 - povsem zaupate	12,1
2 - v glavnem zaupate	38,0
3 - niti zaupate, niti ne zaupate	28,5
4 - v glavnem ne zaupate	11,4
5 - sploh ne zaupate	7,3
6 - ne vem, b.o.	2,5

**2. Kako pa ste zadovoljni z delom policije? Ocenite na lestvici od 1 do 5, kjer 1 pomeni, da ste povsem nezadovoljni, 5 pa, da ste povsem zadovoljni.**

1 - povsem nezadovoljni	3,9
2 - nezadovoljni	10,9
3 - niti zadovoljni, niti nezadovoljni	44,5
4 - zadovoljni	28,1
5 - povsem zadovoljni	10,3
6 - ne vem, b.o.	2,3

**3. Našteli vam bomo nekaj lastnosti policije, vi pa za vsako od njih ocenite, v kolikšni meri velja za slovensko policijo? Za vsako lastnost uporabite lestvico od 1 do 5, tako kot v šoli, pri čemer 1 pomeni, da lastnost za slovensko policijo sploh ne velja in 5, da lastnost povsem velja, 3 pa je nekje vmes.**

(povprečje na lestvici od 1 do 5)

01 - najprej, kako ocenjujete doslednost slovenske policije	3,23
02 - kako ocenjujete odzivnost policije	3,36
03 - poštenost	3,33
04 - vljudnost	3,61
05 - strpnost	3,42
06 - kako pa ocenjujete dostopnost	3,66
07 - uspešnost	3,18
08 - strokovnost	3,50
09 - odločnost	3,60
10 - in še pravičnost	3,14
11 - motiviranost za reševanje težav ljudi	3,46
12 - ocenite še odprtost za javnost slovenske policije	3,30

**4. Sedaj pa vam bomo našтели nekaj področij delovanja slovenske policije. Kako uspešni so po vašem mnenju policisti na teh področjih? Spet ocenite na lestvici od 1 do 5, kjer 1 pomeni, da so zelo neuspešni in 5, da so zelo uspešni, 3 pa je nekje vmes.**

(povprečje na lestvici od 1 do 5)

01 - najprej, kako ocenjujete uspešnost pri varnosti v cestnem prometu	3,56
02 - kaj pa preprečevanje ilegalnih migracij	3,56
03 - opravljanje kontrol na mejnih prehodih	3,83
04 - odkrivanje storilcev kaznivih dejanj (tatvin, ropov, umorov...)	3,03
05 - odkrivanje korupcije	2,58
06 - ocenite še uspešnost pri odkrivanju in preiskovanju kriminalnih združb	2,97
07 - kaj pa odkrivanje in preiskovanje gospodarskega kriminala	2,59
08 - preprečevanje zlorabe drog	2,98
09 - zagotavljanje javnega reda in miru	3,55
10 - obravnavanje in reševanje pritožb občanov	3,07
11 - preventivno delo	3,42
12 - ocenite tudi hitrost prihoda policistov na kraj	3,52
13 - odzivnost na klice državljanov	3,45



25. Ali bi bili pripravljeni policiji posredovati informacije bodisi anonimno bodisi osebno (z imenom in priimkom) ali pa sploh ne?
- a. Ali bi ji torej posredovali informacije o kaznivem dejanju oz. njegovem storilcu?
- |                      |      |
|----------------------|------|
| 1 - osebno           | 50,2 |
| 2 - anonimno         | 32,1 |
| 3 - ne bi posredoval | 12,3 |
| 4 - b.o.             | 5,4  |
- b. kaj pa informacije o kalitvi javnega reda in miru oz. kršiteljih
- |                      |      |
|----------------------|------|
| 1 - osebno           | 55,0 |
| 2 - anonimno         | 23,4 |
| 3 - ne bi posredoval | 17,0 |
| 4 - b.o.             | 4,5  |
- c. o nasilnem obnašanju na javnih mestih oz. nasilnežih
- |                      |      |
|----------------------|------|
| 1 - osebno           | 55,9 |
| 2 - anonimno         | 27,5 |
| 3 - ne bi posredoval | 11,5 |
| 4 - b.o.             | 5,1  |
- d. o pobeglem vozniku s kraja prometne nesreče
- |                      |      |
|----------------------|------|
| 1 - osebno           | 81,1 |
| 2 - anonimno         | 12,5 |
| 3 - ne bi posredoval | 3,1  |
| 4 - b.o.             | 3,3  |
- e. o nasilju v družini
- |                      |      |
|----------------------|------|
| 1 - osebno           | 64,7 |
| 2 - anonimno         | 20,6 |
| 3 - ne bi posredoval | 9,4  |
| 4 - b.o.             | 5,3  |
- f. še o korupciji
- |                      |      |
|----------------------|------|
| 1 - osebno           | 41,1 |
| 2 - anonimno         | 35,1 |
| 3 - ne bi posredoval | 13,8 |
| 4 - b.o.             | 10,1 |
- 6a. Med naštetimi področji ocenite, katero policija najbolje opravlja.
- |                                 |      |
|---------------------------------|------|
| 1 - odzivi na dogodke           | 9,8  |
| 2 - nudenje pomoči              | 14,7 |
| 3 - prisotnost na terenu        | 20,6 |
| 4 - skrb za žrtve               | 12,8 |
| 5 - osebna urejenost policistov | 25,6 |
| 6 - nisem zadovoljen            | 1,2  |
| 7 - ne vem, b.o.                | 15,4 |
- 6b. Kaj pa med naslednjimi področji?
- |  |      |
|--|------|
| 1 - spoštovanje človekovih pravic in svoboščin | 8,2  |
| 2 - spoštovanje zakonov in predpisov           | 23,8 |
| 3 - strokovno, profesionalno ukrepanje         | 12,8 |
| 4 - obnašanje policistov v postopku            | 23,9 |
| 5 - nisem zadovoljen                           | 3,5  |
| 6 - ne vem, b.o.                               | 27,7 |

- 7a. Sedaj pa med naštetimi področji delovanja policije izberite tisto, za katero bi ocenili, da ga policija najslabše opravlja.**
- |                                 |      |
|---------------------------------|------|
| 1 - odzivi na dogodke           | 14,4 |
| 2 - nudenje pomoči              | 5,4  |
| 3 - prisotnost na terenu        | 14,7 |
| 4 - skrb za žrtve               | 16,3 |
| 5 - osebna urejenost policistov | 6,6  |
| 6 - sem zadovoljen              | 18,5 |
| 7 - ne vem, b.o.                | 24,1 |
- 7b. Kaj pa med naslednjimi področji?**
- |  |      |
|--|------|
| 1 - spoštovanje človekovih pravic in svoboščin | 15,4 |
| 2 - spoštovanje zakonov in predpisov           | 8,0  |
| 3 - strokovno, profesionalno ukrepanje         | 11,4 |
| 4 - obnašanje policistov v postopku            | 21,4 |
| 5 - sem zadovoljen                             | 12,7 |
| 6 - ne vem, b.o.                               | 31,2 |
- 8. Na podlagi česa si predvsem ustvarjate svoje mnenje o policiji in policistih? Med naštetimi odgovori lahko izberite dva. Ali je to predvsem na podlagi...**
- (seštevek dveh odgovorov)
- |  |      |
|--|------|
| 01 - osebnih izkušenj  | 47,2 |
| 02 - izkušenj vaših družinskih članov, prijateljev, sodelavcev ... | 26,6 |
| 03 - poročanj časopisov  | 26,8 |
| 04 - poročanja televizije  | 37,3 |
| 05 - poročanja radia   | 11,4 |
| 06 - kakovosti opravljenega dela                                   | 5,4  |
| 07 - nastopov predstavnikov policije v javnosti in njenih sporočil | 11,8 |
| 09 - drugo   | 1,1  |
| 10 - ne vem, b.o.  | 3,5  |
- 9. Ali menite, da policisti pri svojem delu prekoračujejo pooblastila ali ne? Ocenite na lestvici od 1 do 5, pri čemer 1 pomeni, da svojih pooblastil nikoli ne prekoračijo, 5 pa pomeni, da svoja pooblastila vedno prekoračijo.**
- |                  |      |
|------------------|------|
| 1 - nikoli       | 8,9  |
| 2 - ...          | 18,3 |
| 3 - ...          | 44,7 |
| 4 - ...          | 15,7 |
| 5 - vedno        | 3,3  |
| 6 - ne vem, b.o. | 9,2  |
- 10. Če bi policisti v postopku prekoračili pooblastila, ali bi se pritožili ali ne?**
- |                           |      |
|---------------------------|------|
| 1 - da, pritožil bi se    | 77,6 |
| 2 - ne, ne bi se pritožil | 15,2 |
| 3 - ne vem, b.o.          | 7,2  |
- (Če se ne bi pritožil, n=134)**
- 11. Ali lahko navedete razloga zakaj se ne bi pritožili?**
- |  |      |
|--|------|
| 1 - ker ne vem kam in kako naj se pritožim | 7,8  |
| 2 - ker bi me policija dobila na piko      | 12,0 |
| 3 - ker ne želim sitnosti                  | 14,2 |
| 4 - ker ne bi ničesar dosegel              | 52,6 |
| 5 - drugo                                  | 9,8  |
| 6 - b.o.                                   | 3,6  |

12. **Pritožbe zoper policiste obravnava policija sama, pri čemer sodelujejo tudi zunanji predstavniki. Za kaj se zavzimate vi? Da pritožbe obravnava...:**
- |   |      |
|---|------|
| 1 - tako kot do sedaj policija v sodelovanju z zunanjimi predstavniki | 23,2 |
| 2 - ministrstvo za notranje zadeve                                    | 9,4  |
| 3 - varuh človekovih pravic   | 27,5 |
| 4 - senat, v katerem so ugledni predstavniki slovenske družbe         | 21,3 |
| 5 - drugo   | 4,6  |
| 6 - ne vem, b.o.  | 13,9 |
13. **Ali ste vi osebno že imeli kakšno neprijetno izkušnjo s policijo?**
- |                  |      |
|------------------|------|
| 1 - da           | 25,5 |
| 2 - ne           | 72,0 |
| 3 - ne vem, b.o. | 2,5  |
14. **Je imel kdo, ki ga poznate, kakšno neprijetno izkušnjo s policijo?**
- |                               |      |
|-------------------------------|------|
| 1 - da, nekdo iz moje družine | 12,8 |
| 2 - da, nekdo drug            | 29,1 |
| 3 - ne                        | 52,6 |
| 4 - ne ve, b.o.               | 5,5  |
- (Če da; n=454)
15. **Spomnite se zadnje negativne izkušnje s policijo, ki ste jo imeli vi ali vaš znanec. Ali je bila ta povezana...**
- |   |      |
|---|------|
| 1 - s prometno nesrečo  | 17,9 |
| 2 - s kršitvijo cestno prometnih predpisov npr. alkotest, radar           | 41,1 |
| 3 - s kakšno kršitvijo, npr. na ulici, v lokalju, na športni prireditvi.. | 14,8 |
| 4 - preiskavo kaznivega dejanja   | 8,4  |
| 5 - s prehodom državne meje   | 1,8  |
| 6 - s klicem na interno številko 113 ali na policijsko postajo            | 1,7  |
| 7 - drugo   | 9,1  |
| 8 - ne vem, b.o.  | 5,2  |
16. **Ali ste vi ali kdo iz vaše družine v zadnjih dveh letih klicali na interventno številko 113 ali na policijsko enoto?**
- |                                    |      |
|------------------------------------|------|
| 1 - da, klical sem jaz             | 20,7 |
| 2 - da, klical je nekdo iz družine | 3,7  |
| 3 - nihče ni klical                | 73,6 |
| 4 - b.o.                           | 2,0  |
- (Če je kdo klical; n=216)
17. **Ali lahko navedete dogodek zaradi katerega ste vi ali kdo iz vaše družine poklicali policijo. Ali ste policijo klicali zaradi...**
- |  |      |
|--|------|
| 1 - premoženjskega oškodovanja                                 | 17,2 |
| 2 - fizičnega napada, pretepa, ipd.                            | 12,9 |
| 3 - kaljenja nočnega miru                                      | 20,0 |
| 4 - prometne nesreče   | 23,4 |
| 5 - posredovanja informacije, ki bi policiji pomagala pri delu | 8,8  |
| 6 - drugo  | 17,2 |
| 7 - b.o.   | 0,5  |

- (Če je kdo klical; n=216)
18. Kako bi na lestvici od 1 do 5 ocenili vljudnost policista, ki se je oglasil po telefonu?  
Pri tem 1 pomeni, da je bil policist zelo nevljuden, 5 pa, da je bil zelo vljuden.
- |                            |      |
|----------------------------|------|
| 1 - zelo nevljuden         | 5,8  |
| 2 - nevljuden              | 3,0  |
| 3 - niti-niti              | 6,9  |
| 4 - vljuden                | 30,1 |
| 5 - zelo vljuden           | 49,3 |
| 6 - ne morem oceniti, b.o. | 4,9  |
- (Če je kdo klical; n=216)
19. V kolikšnem času je policija dejansko prišla na kraj dogodka?
- |  |      |
|--|------|
| 1 - v manj kot 10 minutah                            | 16,2 |
| 2 - v 10 do 15 minutah                               | 18,8 |
| 3 - v 15 do 20 minutah                               | 8,5  |
| 4 - po več kot 20 minutah                            | 21,2 |
| 5 - dogodek ni zahteval takojšnjega prihoda policije | 10,6 |
| 6 - policija ni prišla na kraj dogodka               | 11,6 |
| 7 - ne vem, b.o.                                     | 13,1 |
20. Ali menite, da policija javnost objektivno obvešča o dogodkih in svojem delu?
- |                  |      |
|------------------|------|
| 1 - da, vedno    | 8,4  |
| 2 - da, večinoma | 43,5 |
| 3 - ne, le redko | 32,7 |
| 4 - nikoli       | 4,1  |
| 5 - ne vem, b.o. | 11,4 |
21. Ali pogrešate katere izmed informacij, ki naj bi jih o svojem delovanju policija posredovala javnosti?
- a. Najprej ali pogrešate splošne informacije o policiji
- |          |      |
|----------|------|
| 1 - da   | 39,9 |
| 2 - ne   | 54,8 |
| 3 - b.o. | 5,3  |
- b. Informacije s področja kriminala
- |          |      |
|----------|------|
| 1 - da   | 44,6 |
| 2 - ne   | 50,9 |
| 3 - b.o. | 5,5  |
- c. Informacije s področja prometne varnosti
- |          |      |
|----------|------|
| 1 - da   | 43,5 |
| 2 - ne   | 52,3 |
| 3 - b.o. | 4,3  |
- d. Informacije s področja javnega reda in miru
- |          |      |
|----------|------|
| 1 - da   | 32,9 |
| 2 - ne   | 61,9 |
| 3 - b.o. | 5,3  |
- e. Informacije s področja mejnih zadev in tujcev
- |          |      |
|----------|------|
| 1 - da   | 24,7 |
| 2 - ne   | 68,4 |
| 3 - b.o. | 7,0  |

**f. Ali pogrešate informacije o možnosti pritožbe**

1 - da	52,0
2 - ne	42,4
3 - b.o.	5,6

**g. Informacije o opremi policije: orožju, vozilih**

1 - da	19,0
2 - ne	74,5
3 - b.o.	6,5

**h. Preventivne nasvete**

1 - da	50,3
2 - ne	44,2
3 - b.o.	5,5

**i. Informacije o policijskih postopkih in pooblastilih**

1 - da	48,8
2 - ne	44,7
3 - b.o.	6,5

**j. Kaj pa informacije o nepravilnostih v policijskih vrstah**

1 - da	47,9
2 - ne	44,9
3 - b.o.	7,1

**DEMOGRAFIJA****Spol**

1 - moški	47,5
2 - ženski	52,5

**Starost**

1 - do 30 let	19.6
2 - od 31 do 45 let	25.7
3 - od 46 do 60 let	28.7
4 - 61 let in več	26.0

**Kakšno izobrazbo imate?**

1 - osnovna	33.8
2 - končana poklicna	27.0
3 - končana srednja	28.0
4 - končana višja ali visoka	11.2

**Ali prebivate:**

1 - na podeželju	38.8
2 - v manjšem kraju ali mestu	32.0
3 - v večjem mestu	13.0
4 - v Ljubljani ali Mariboru	16.1

**Še vprašanje o zaposlenosti, ali ste**

1 - zaposlen v gospodarstvu	25.2
2 - zaposlen v negospodarstvu	14.1
3 - samozaposlen	3.6
4 - kmet	1.5
5 - gospodinja	4.9
6 - upokojenec	33.4
7 - študent, dijak	10.5
8 - brezposeln	6.3
9 - drugo	0.5

## STALIŠČA O KORUPCIJI

**Okrajšan naslov projekta:** KORUPCIJA 2003

**Osnovna vsebina projekta:** ali je imel v zadnjem letu izkušnjo s korupcijo; zadovoljstvo z razvojem demokracije v Sloveniji; ali njegov redni dohodek zadostuje za preživljanje njega in njegove družine; kaj naj naredi človek, ki potrebuje neko dovoljenje od države, če mu uradnik reče "bodite potrpežljivi, počakajte"; kako velik problem je korupcija v današnji Sloveniji; kako razširjena je korupcija v javnih službah in na čem temelji to njegovo mnenje; korupcija v današnji Sloveniji v primerjavi z obdobjem pred letom 1990; verjetnost, da bi posameznik moral ponuditi denar, darilo ali uslugo, da bi naštete uradne osebe opravile tisto, kar so po službeni dolžnosti dolžne storiti; najpomembnejši vzrok za korupcijo v Sloveniji; ali je imel v zadnjem letu kakršnokoli izkušnjo s korupcijo z različnimi uradnimi osebami oz. institucijami in za kaj je pri tem šlo; ali je bolj kriv tisti, ki podkupnino daje, ali tisti, ki jo sprejema; ali bi prijavil primer korupcije in komu, oz. zakaj ne; kako so različne naštete institucije pripomogle k boju proti korupciji v Sloveniji; spremljanje medijev; katero stranko bi volil, če bi bile naslednjo nedeljo volitve v državni zbor; osnovne demografske značilnosti anketiranca.

**Naročnik:** Komisija za preprečevanje korupcije Republike Slovenije, Tržaška 19a, Ljubljana

**Ustanova izvajalka:** Univerza v Ljubljani, Fakulteta za družbene vede, Inštitut za družbene vede, Center za raziskovanje javnega mnenja in množičnih komunikacij

**Raziskovalna skupina:** Samo Uhan, Vlado Miheljak, Niko Toš, Brina Malnar, Slavko Kurdija, Tina Vovk, Rebeka Falle, člani raziskovalne skupine in Ivi Kecman, tajnica projekta.

**Instrument in izvedba:** Zbiranje podatkov je potekalo na osnovi standardiziranega vprašalnika v Anketni delavnici CJMMK; telefonske intervjuje je izvajalo 25 posebej izšolanih sodelavk in sodelavcev Centra; datoteka je ponderirana in temelji na populacijskih izenačitvah glede na spol, starost in prostorsko razpršenost.

**Enota opazovanja in vzorec:** Raziskava je bila izvedena na reprezentativnem vzorcu polnoletnih prebivalcev Slovenije in je zajela 901 osebo (N=901).

**Čas izvedbe raziskave:** oktober 2003

**Primerjalne raziskave:** Korupcija 2002

**Datoteka:** korupt03

**Uporaba:** Uporaba podatkov je dovoljena. Citiranje je obvezno. Avtorske pravice pridržane.

**Citiranje:** Uhan, S. in skupina: Stališča o korupciji, Univerza v Ljubljani, Fakulteta za družbene vede, CJMMK, Ljubljana, 2003

1. **Ali ste imeli oziroma ali vaši najbližji v zadnjem letu kakršnokoli izkušnjo s korupcijo?**
- |                     |      |
|---------------------|------|
| 1 - da, imeli smo   | 3,9  |
| 2 - ne, nismo imeli | 94,7 |
| 3 - ne vem, b.o.    | 1,4  |
2. **Če ocenjujete v celoti, ali bi rekli, da ste zadovoljni ali nezadovoljni z razvojem demokracije v Sloveniji?**
- |                  |      |
|------------------|------|
| 1 - zadovoljni   | 27,2 |
| 2 - nezadovoljni | 63,1 |
| 3 - ne ve, b.o.  | 9,7  |
3. **Ali lahko rečete, da redni dohodek zadostuje za preživljanje vas in vaše družine, ali da ne zadostuje?**
- |                                      |      |
|--------------------------------------|------|
| 1 - v celoti zadostuje               | 16,0 |
| 2 - v precejšnji meri zadostuje      | 19,3 |
| 3 - le v manjši meri zadostuje       | 40,0 |
| 4 - sploh ne zadostuje               | 22,5 |
| 5 - ni zaposlen, ne prejema dohodkov | 0,8  |
| 6 - ne vem, b.o.                     | 1,3  |
4. **Kaj naj naredi človek, ki potrebuje neko dovoljenje od države, če mu uradnik reče "bodite potrpežljivi, počakajte"?**
- |  |      |
|--|------|
| 1 - naj počaka, se bo že uredilo                                 | 35,2 |
| 2 - naj ponudi uradniku »napitnino«, da bi takoj dobil, kar želi | 2,6  |
| 3 - naj uporabi zveze  | 14,0 |
| 4 - naj napiše pismo predstojniku urada                          | 14,8 |
| 5 - naj naredi brez dovoljenja to, kar namerava                  | 3,9  |
| 6 - nič se ne da narediti  | 19,3 |
| 7 - ne vem, b.o.   | 7,2  |
5. **Kako velik problem je korupcija v današnji Sloveniji? Ocenite na lestvici od 1 do 5, pri čemer 1 pomeni, da je korupcija zelo majhen problem, 5 da je korupcija zelo velik problem, 3 pa je nekje vmes.**
- |                                    |      |
|------------------------------------|------|
| 1 - zelo majhen problem            | 0,9  |
| 2 - majhen problem                 | 3,9  |
| 3 - niti velik niti majhen problem | 28,7 |
| 4 - velik problem                  | 29,4 |
| 5 - zelo velik problem             | 30,8 |
| 6 - ne vem, b.o.                   | 6,3  |
6. **Kako razširjena sta po vaši oceni v Sloveniji pojava korupcije in sprejemanje podkupnine v javnih službah?**
- |   |      |
|---|------|
| 1 - skoraj noben javni uslužbenec ne počne tega | 1,8  |
| 2 - to počne le nekaj javnih uslužbencev        | 32,7 |
| 3 - to počne kar precej javnih uslužbencev      | 45,9 |
| 4 - to počnejo skoraj vsi javni uslužbenci      | 9,4  |
| 5 - ne vem, b.o.                                | 10,3 |
7. **Na čem predvsem temelji to vaše mnenje? Je utemeljeno predvsem ...**
- |  |      |
|--|------|
| 1 - na tistem, kar ste prebrali v časopisih in slišali na tv in na radiu | 31,5 |
| 2 - na tistem, kar ljudje na splošno govorijo o javnih uslužbencih       | 7,2  |
| 3 - na izkušnja in pripovedovanjih tistih, ki jim zaupate                | 14,2 |
| 4 - na vaših osebnih izkušnjah   | 17,3 |
| 5 - na vsem od navedenega  | 19,8 |
| 6 - ne vem, b.o.   | 10,1 |



<b>8.</b>	<b>Kaj menite, ali je v primerjavi z obdobjem pred letom 90 korupcija v današnji Sloveniji ...</b>	
	1 - močno narasla	34,6
	2 - nekoliko narasla	32,7
	3 - ostala na isti ravni	15,6
	4 - nekoliko upadla	4,5
	5 - močno upadla	1,5
	6 - ne vem, b.o.	11,1
<b>9.</b>	<b>Ali menite, da je verjetno, ali da ni verjetno, da bi posameznik moral ponuditi denar, darilo ali uslugo, da bi spodaj naštetih uradnih oseb opravile tisto, kar so po službeni dolžnosti dolžne storiti?</b>	
	<b>A. Inšpektorji inšpekcijskih služb</b>	
	1 - je verjetno	47,8
	2 - ni verjetno	38,3
	3 - ne vem, b.o.	13,9
	<b>B. Zaposleni na občinskih upravah in v upravnih enotah</b>	
	1 - je verjetno	45,9
	2 - ni verjetno	38,4
	3 - ne vem, b.o.	15,6
	<b>C. Uradniki na ministrstvih</b>	
	1 - je verjetno	44,6
	2 - ni verjetno	28,5
	3 - ne vem, b.o.	26,9
	<b>D. Poslanci</b>	
	1 - je verjetno	42,1
	2 - ni verjetno	32,9
	3 - ne vem, b.o.	23,5
	<b>E. Učitelji in profesorji</b>	
	1 - je verjetno	40,2
	2 - ni verjetno	44,5
	3 - ne vem, b.o.	15,3
	<b>F. Davčni uslužbenci</b>	
	1 - je verjetno	38,9
	2 - ni verjetno	40,0
	3 - ne vem, b.o.	21,1
	<b>G. Cariniki</b>	
	1 - je verjetno	42,7
	2 - ni verjetno	36,1
	3 - ne vem, b.o.	21,1
	<b>H. Policisti</b>	
	1 - je verjetno	45,0
	2 - ni verjetno	38,9
	3 - ne vem, b.o.	16,1
	<b>I. Odvetniki in notarji</b>	
	1 - je verjetno	50,4
	2 - ni verjetno	31,5
	3 - ne vem, b.o.	18,1

<b>J. Sodniki in sodni uslužbenci</b>	
1 - je verjetno	40,4
2 - ni verjetno	36,2
3 - ne vem, b.o.	23,3
<b>K. Zdravniki in drugi delavci v zdravstvu</b>	
1 - je verjetno	55,5
2 - ni verjetno	31,2
3 - ne vem, b.o.	13,3
<b>10. Kaj menite, kateri je najpomembnejši vzrok za korupcijo v Sloveniji? Iz navedenih možnih vzrokov izberite poglavitni razlog...</b>	
1 - pomanjkljiva zakonodaja	18,4
2 - prenizke kazni	22,9
3 - neučinkovit pregon korupcije	19,4
4 - zapletenost upravnih in podobnih postopkov	6,9
5 - državljanji ne izražajo želje, da bi se borili proti korupciji	7,0
6 - gre za ustaljene navade	13,7
7 - drugo	3,8
8 - ne vem, b.o.	8,0
<b>11a. Ali ste imeli vi ali člani vaše družine v zadnjem letu kakšen stik z zdravniki oziroma drugimi zdravstvenimi delavci?</b>	
1 - da	73,3
2 - ne	26,7
<b>če "DA", n = 653</b>	
<b>Ali ste imeli pri tem kakršnekoli izkušnje s korupcijo?</b>	
1 - da	7,1
2 - ne	92,9
<b>če "DA", n = 46</b>	
<b>Ali je pri tem šlo predvsem za...</b>	
1 - uporabo zvez in poznanstev	49,3
2 - denar ali darila, ker je bilo možno le tako rešiti problem	35,6
3 - ker je to bilo nedvoumno izraženo	3,6
4 - drugo	10,5
5 - ne vem, b.o.	1,0
<b>11b. Ali ste imeli vi ali člani vaše družine v zadnjem letu kakšno izkušnjo z izobraževanjem, z vpisom v šolo, z opravljanjem izpitov?</b>	
1 - da	31,5
2 - ne	68,5
<b>če "DA", n = 279</b>	
<b>Ali ste imeli pri tem kakršnekoli izkušnje s korupcijo?</b>	
1 - da	4,4
2 - ne	95,6
<b>če "DA", n = 12</b>	
<b>Ali je pri tem šlo predvsem za...</b>	
1 - uporabo zvez in poznanstev	63,2
2 - denar ali darila, ker je bilo možno le tako rešiti problem	21,3
3 - ker je to bilo nedvoumno izraženo	0,0
4 - drugo	15,5
5 - ne vem, b.o.	0,0

- 11c. Ali ste imeli vi ali člani vaše družine v zadnjem letu kakšno izkušnjo z odmero in plačevanjem davkov?**
- |        |      |
|--------|------|
| 1 - da | 40,9 |
| 2 - ne | 59,1 |
- če "DA", n = 363**  
**Ali ste imeli pri tem kakršnekoli izkušnje s korupcijo?**
- |        |      |
|--------|------|
| 1 - da | 3,3  |
| 2 - ne | 96,7 |
- če "DA", n = 12**  
**Ali je pri tem šlo predvsem za...**
- |  |      |
|--|------|
| 1 - uporabo zvez in poznanstev                                 | 55,9 |
| 2 - denar ali darila, ker je bilo možno le tako rešiti problem | 17,0 |
| 3 - ker je to bilo nedvoumno izraženo                          | 3,9  |
| 4 - drugo  | 19,3 |
| 5 - ne vem, b.o.   | 3,9  |
- 11d. Ali ste imeli vi ali člani vaše družine v zadnjem letu kakšno izkušnjo z oddajo ponudbe v postopku javnega natečaja?**
- |        |      |
|--------|------|
| 1 - da | 6,1  |
| 2 - ne | 93,9 |
- če "DA", n = 55**  
**Ali ste imeli pri tem kakršnekoli izkušnje s korupcijo?**
- |        |      |
|--------|------|
| 1 - da | 28,8 |
| 2 - ne | 71,2 |
- če "DA", n = 15**  
**Ali je pri tem šlo predvsem za...**
- |  |      |
|--|------|
| 1 - uporabo zvez in poznanstev                                 | 40,4 |
| 2 - denar ali darila, ker je bilo možno le tako rešiti problem | 19,5 |
| 3 - ker je to bilo nedvoumno izraženo                          | 24,3 |
| 4 - drugo  | 12,8 |
| 5 - ne vem, b.o.   | 3,0  |
- 11e. Ali ste imeli vi ali člani vaše družine v zadnjem letu kakšno izkušnjo z uveljavljanjem pravice do pokojnine, ali pa do različnih podpor in doklad, tudi podpore za nezaposlene?**
- |        |      |
|--------|------|
| 1 - da | 29,5 |
| 2 - ne | 70,5 |
- če "DA", n = 261**  
**Ali ste imeli pri tem kakršnekoli izkušnje s korupcijo?**
- |        |      |
|--------|------|
| 1 - da | 10,5 |
| 2 - ne | 89,5 |
- če "DA", n = 27**  
**Ali je pri tem šlo predvsem za...**
- |  |      |
|--|------|
| 1 - uporabo zvez in poznanstev                                 | 50,0 |
| 2 - denar ali darila, ker je bilo možno le tako rešiti problem | 19,7 |
| 3 - ker je to bilo nedvoumno izraženo                          | 8,1  |
| 4 - drugo  | 22,1 |
| 5 - ne vem, b.o.   | 0,0  |

<b>11f.</b>	<b>Ali ste imeli vi ali člani vaše družine v zadnjem letu kakšno izkušnjo s postopki privatizacije ali denacionalizacije?</b>	
	1 - da	6,6
	2 - ne	93,4
	<b>če "DA", n = 59</b>	
	<b>Ali ste imeli pri tem kakršnekoli izkušnje s korupcijo?</b>	
	1 - da	22,3
	2 - ne	77,7
	<b>če "DA", n = 13</b>	
	<b>Ali je pri tem šlo predvsem za...</b>	
	1 - uporabo zvez in poznanstev	52,3
	2 - denar ali darila, ker je bilo možno le tako rešiti problem	31,3
	3 - ker je to bilo nedvoumno izraženo	13,1
	4 - drugo	3,4
	5 - ne vem, b.o.	0,0
<b>11g.</b>	<b>Ali ste imeli vi ali člani vaše družine v zadnjem letu kakšno izkušnjo s carinskimi postopki?</b>	
	1 - da	5,6
	2 - ne	94,4
	<b>Ali ste imeli pri tem kakršnekoli izkušnje s korupcijo?</b>	
	<b>če "DA", n = 49</b>	
	1 - da	16,5
	2 - ne	83,5
	<b>če "DA", n = 8</b>	
	<b>Ali je pri tem šlo predvsem za...</b>	
	1 - uporabo zvez in poznanstev	39,3
	2 - denar ali darila, ker je bilo možno le tako rešiti problem	54,6
	3 - ker je to bilo nedvoumno izraženo	6,1
	4 - drugo	0,0
	5 - ne vem, b.o.	0,0
<b>11h.</b>	<b>Ali ste imeli vi ali člani vaše družine v zadnjem letu kakšno izkušnjo s policijskimi postopki?</b>	
	1 - da	14,1
	2 - ne	85,9
	<b>če "DA", n = 122</b>	
	<b>Ali ste imeli pri tem kakršnekoli izkušnje s korupcijo?</b>	
	1 - da	15,7
	2 - ne	84,3
	<b>če "DA", n = 19</b>	
	<b>Ali je pri tem šlo predvsem za...</b>	
	1 - uporabo zvez in poznanstev	59,2
	2 - denar ali darila, ker je bilo možno le tako rešiti problem	22,4
	3 - ker je to bilo nedvoumno izraženo	2,3
	4 - drugo	16,1
	5 - ne vem, b.o.	0,0

- 11i. Ali ste imeli vi ali člani vaše družine v zadnjem letu kakšno izkušnjo s postopkom na sodišču pri katerem je bil udeležen sodnik ali tožilec?**
- |        |      |
|--------|------|
| 1 - da | 10,3 |
| 2 - ne | 89,7 |
- Ali ste imeli pri tem kakršnekoli izkušnje s korupcijo?**
- če "DA", n = 90
- |        |      |
|--------|------|
| 1 - da | 12,6 |
| 2 - ne | 87,4 |
- če "DA", n = 11
- Ali je pri tem šlo predvsem za...**
- |  |      |
|--|------|
| 1 - uporabo zvez in poznanstev                                 | 36,8 |
| 2 - denar ali darila, ker je bilo možno le tako rešiti problem | 34,0 |
| 3 - ker je to bilo nedvoumno izraženo                          | 14,9 |
| 4 - drugo  | 14,4 |
| 5 - ne vem, b.o.   | 0,0  |
- 11j. Ali ste imeli vi ali člani vaše družine v zadnjem letu kakšno izkušnjo s postopkom na sodišču pri katerem so sodelovali drugi delavci sodišča, tudi zaposleni v zemljiški knjigi?**
- |        |      |
|--------|------|
| 1 - da | 7,5  |
| 2 - ne | 92,5 |
- če "DA", n = 65
- Ali ste imeli pri tem kakršnekoli izkušnje s korupcijo?**
- |        |      |
|--------|------|
| 1 - da | 5,2  |
| 2 - ne | 94,8 |
- če "DA", n = 3
- Ali je pri tem šlo predvsem za...**
- |  |      |
|--|------|
| 1 - uporabo zvez in poznanstev                                 | 64,2 |
| 2 - denar ali darila, ker je bilo možno le tako rešiti problem | 21,4 |
| 3 - ker je to bilo nedvoumno izraženo                          | 14,3 |
| 4 - drugo  | 0,0  |
| 5 - ne vem, b.o.   | 0,0  |
- 11k. Ali ste imeli vi ali člani vaše družine v zadnjem letu kakšno izkušnjo s postopkom odvetniške pisarne ali notariata?**
- |        |      |
|--------|------|
| 1 - da | 15,8 |
| 2 - ne | 84,2 |
- če "DA", n = 140
- Ali ste imeli pri tem kakršnekoli izkušnje s korupcijo?**
- |        |      |
|--------|------|
| 1 - da | 9,9  |
| 2 - ne | 90,1 |
- če "DA", n = 14
- Ali je pri tem šlo predvsem za...**
- |  |      |
|--|------|
| 1 - uporabo zvez in poznanstev                                 | 28,3 |
| 2 - denar ali darila, ker je bilo možno le tako rešiti problem | 34,5 |
| 3 - ker je to bilo nedvoumno izraženo                          | 5,2  |
| 4 - drugo  | 31,9 |
| 5 - ne vem, b.o.   | 0,0  |

111. Ali ste imeli vi ali člani vaše družine v zadnjem letu kakšno izkušnjo s postopkom na občinskem uradu ali uradu upravne enote?
- |        |      |
|--------|------|
| 1 - da | 27,7 |
| 2 - ne | 72,3 |
- Ali ste imeli pri tem kakršnekoli izkušnje s korupcijo?
- če "DA", n = 243
- |        |      |
|--------|------|
| 1 - da | 6,2  |
| 2 - ne | 93,8 |
- če "DA", n = 15
- Ali je pri tem šlo predvsem za...
- |  |      |
|--|------|
| 1 - uporabo zvez in poznanstev                                 | 37,9 |
| 2 - denar ali darila, ker je bilo možno le tako rešiti problem | 29,3 |
| 3 - ker je to bilo nedvoumno izraženo                          | 8,1  |
| 4 - drugo  | 21,5 |
| 5 - ne vem, b.o.   | 3,2  |
- 11m. Ali ste imeli vi ali člani vaše družine v zadnjem letu kakšno izkušnjo s postopkom inšpekcijske službe?
- |        |      |
|--------|------|
| 1 - da | 7,8  |
| 2 - ne | 92,2 |
- če "DA", n = 70
- Ali ste imeli pri tem kakršnekoli izkušnje s korupcijo?
- |        |      |
|--------|------|
| 1 - da | 3,0  |
| 2 - ne | 97,0 |
- če "DA", n = 2
- Ali je pri tem šlo predvsem za...
- |  |      |
|--|------|
| 1 - uporabo zvez in poznanstev                                 | 29,7 |
| 2 - denar ali darila, ker je bilo možno le tako rešiti problem | 24,3 |
| 3 - ker je to bilo nedvoumno izraženo                          | 16,2 |
| 4 - drugo  | 29,7 |
| 5 - ne vem, b.o.   | 0,0  |
12. Kdo je po vašem mnenju bolj kriv ali tisti, ki podkupnino daje, ali tisti, ki jo sprejema?
- |                                |      |
|--------------------------------|------|
| 1 - tisti, ki jo daje          | 19,0 |
| 2 - tisti, ki jo sprejme       | 38,6 |
| 3 - oba enako                  | 36,7 |
| 4 - ne vem, nimam mnenja, b.o. | 5,8  |
13. Ali bi prijavili primer korupcije, če bi zanj izvedeli?
- |                  |      |
|------------------|------|
| 1 - da           | 52,2 |
| 2 - ne           | 30,6 |
| 3 - ne vem, b.o. | 17,2 |
- če "da", n = 471
14. Komu bi prijavili primer korupcije?
- |                                      |      |
|--------------------------------------|------|
| 1 - policiji                         | 4,6  |
| 2 - državnemu tožilstvu              | 4,3  |
| 3 - sodišču                          | 2,1  |
| 4 - uradu za preprečevanje korupcije | 32,6 |

5 - uradu za preprečevanje pranja denarja	0,8
6 - medijem (časopisom, radiu, televiziji)	11,6
7 - drugo	4,2
8 - ne vem, b.o.	9,7

če "ne", n = 275

15. Zakaj ne bi prijavili?

1 - ker ne veste kje bi prijavili	6,4
2 - ker primera ne bi bilo mogoče dokazati	18,5
3 - ker je to pri nas nekaj običajnega	6,3
4 - ker preiskave tako ali tako ne bi sprožili	15,8
5 - ker bi vas skrbelo zaradi morebitnih maščevalnih ukrepov	29,9
6 - drugo	15,1
7 - ne vem, b.o.	8,0

16. Prebrali vam bomo seznam institucij. Zaupajte nam ali mislite, da so našete institucije pripomogle k boju proti korupciji v Sloveniji. Ocenite s pomočjo lestvice od 1 do 5, kjer 1 pomeni, da sploh niso pripomogle in 5 pomeni, da so močno pripomogle.

a) sodišča	2,58
b) vlada	2,32
c) policija	2,73
d) urad za preprečevanje korupcije	3,11
e) urad za preprečevanje pranja denarja	2,77
f) državno tožilstvo	2,66
g) odvetniške pisarne in notariati	2,43
h) občinska uprava in upravne enote	2,43
i) zdravstvene ustanove	2,65
j) mediji (tisk, radio in tv)	3,41
k) inšpekcijske službe	2,90

17. Katero informativno oddajo na tv spremljate?

seštevek treh navedb

1 - Dnevnik TVS	65,5
2 - Odmevi TVS	30,9
3 - 24 UR - POP TV	55,0
4 - ne spremljam informativnih oddaj	8,5

18. Katere dnevne časopise spremljate redno oziroma pogosto?

seštevek štirih navedb

1 - Delo	24,4
2 - Dnevnik	18,8
3 - Večer	17,3
4 - Slovenske novice	30,7
5 - nobenega	28,7

19. Denimo, da bi bile naslednjo nedeljo volitve v državni zbor. Za katero stranko bi najverjetneje volili?

01 - DESUS - Demokrasko stranko upokojencev Slovenije	0,3
02 - LDS - Liberalno demokracijo Slovenije	13,9
03 - NSI - Krščanska ljudska stranka	3,6
04 - SLS - Slovenska ljudska stranka	2,8
05 - SMS - Stranka mladih Slovenije	0,9
06 - SNS - Slovensko nacionalno stranko	2,9
07 - SDS - Socialno demokracijo Slovenije	9,1
08 - ZLSD - Združeno listo socialnih demokratov	4,0
09 - drugo	3,6
10 - ne vem, b.o.	58,7

**DEMOGRAFIJA**

<b>1. Starost</b>	
1 - do 30	19,8
2 - od 31 do 45	25,3
3 - od 46 do 60	26,5
4 - nad 60	28,4
<b>2. Kakšno izobrazbo imate?</b>	
1 - osnovna	33,8
2 - končana poklicna	27,0
3 - končana srednja	28,0
4 - končana višja ali visoka	11,2
<b>3. Ali prebivate:</b>	
1 - na podeželju	36,5
2 - v manjšem kraju ali mestu	35,0
3 - v večjem mestu	11,1
4 - Ljubljani ali Mariboru	17,4
<b>4. Še vprašanje o zaposlenosti. Ali ste...</b>	
1 - zaposlen v gospodarstvu	26,1
2 - zaposlen v negospodarstvu	13,0
3 - samozaposlen	3,3
4 - kmet	1,2
5 - gospodinja	2,6
6 - upokojenec	37,0
7 - študent, dijak	9,4
8 - brezposeln	6,6
9 - drugo	0,8
<b>5. Ali nam lahko zaupate, če ste verni, ali niste verni?</b>	
1 - sem veren	58,4
2 - nisem veren	25,6
3 - nekaj vmes	13,6
4 - zavrnil odgovor, b.o.	2,4
<b>6. Spol:</b>	
1 - moški	47,4
2 - ženski	52,6



## RAZISKAVA O NAVADAH LJUDI PRI UPORABI ZDRAVIL

**Okrajšan naslov projekta:** ZDRAVILA 2004

**Osnovna vsebina projekta:** skrb za zdravje; kdaj običajno gre k zdravniku; ali je prepričan, da bi v primeru njegove bolezni zdravstvena služba storila vse, kar zna in more; pogostost obiskovanja zdravnika ali specialista v zadnjem letu; ali je predpisana zdravila v celoti uporabil; ali ima doma naštetih vrste zdravil, koliko jih ima ter ali jih trenutno uporablja; ali ima doma posebno mesto za hranjenje zdravil in kje je to; ali so zdravila doma nedosegljiva otrokom; kako pogosto preveri rok uporabnosti zdravil pred uporabo; kaj naredi z zdravili, ki mu ostanejo po končani terapiji ter s tistimi, ki jim je pretekel rok uporabnosti; kako pogosto dobi pri zdravniku ali farmacevtu nasvet o jemanju zdravil in ali ga upošteva; najpomembnejši viri informacij o zdravilih; osnovne demografske značilnosti anketiranca in gospodinjstva.

**Naročnik:** Zavod za zdravstveno zavarovanje Slovenije, Miklošičeva 24, Ljubljana

**Ustanova izvajalka:** Univerza v Ljubljani, Fakulteta za družbene vede, Inštitut za družbene vede FDV, Center za raziskovanje javnega mnenja in množičnih komunikacij

**Raziskovalna skupina:** Brina Malnar, Niko Toš, Slavko Kurdija, Rebeka Falle, Tina Vovk, Matej Kovačič, člani raziskovalne skupine in Ivi Kecman, tajnica projekta.

**Instrument in izvedba:** Zbiranje podatkov je potekalo na osnovi standardiziranega vprašalnika v Anketni delavnici CJMMK; telefonske intervjuje je izvajalo 28 posebej izšolanih sodelavk in sodelavcev Centra.

**Enota opazovanja in vzorec:** Raziskava je bila izvedena na naključnem vzorcu polnoletnih prebivalcev Slovenije in je zajela 1011 oseb (N=1011); v gospodinjstvu smo iskali osebo, ki največ skrbi za zdravila.

**Čas izvedbe raziskave:** 29. – 31. marec 2004

**Datoteka:** Zdr04

**Uporaba:** Uporaba podatkov je dovoljena. Citiranje je obvezno. Avtorske pravice pridržane.

**Citiranje:** Malnar, B. in skupina: Raziskava o navadah ljudi pri uporabi zdravil, Univerza v Ljubljani, Fakulteta za družbene vede, CJMMK, Ljubljana, 2004

<b>A. Želeli bi, da na anketo odgovarja tista oseba, ki v vašem domu največ skrbi za zdravila. Ali ste to vi?</b>		
1 - skrbnik zdravil		83,3
2 - ostali		6,4
3 - b.o.		10,3
<b>1. Za začetek bi vam zastavil(a) nekaj vprašanj o vašem zdravju in zdravstvenih navadah. Kaj bi rekli, v kakšni meri vi nasploh skrbite za svoje zdravje?</b>		
1 - zelo skrbim		21,9
2 - skrbim		59,3
3 - bolj malo, premalo		16,7
4 - skoraj nič		2,1
5 - ne vem, b.o.		0,0
<b>2. Kdaj običajno greste k zdravniku? Katera od naslednjih trditev najbolj ustreza vašemu ravnanju?</b>		
1 - hodim na preglede, da bi ugotovil, če sem zdrav		21,3
2 - grem k zdravniku, ko se pojavijo prvi znaki bolezni		32,9
3 - grem tedaj, ko me bolezen oz. poškodba močno ovira pri delu		26,7
4 - grem le tedaj, kadar sem zelo hudo bolan oz. poškodovan		13,8
5 - k zdravniku sploh ne hodim		4,3
6 - ne vem, b.o.		1,0
<b>3. Ste prepričani ali ne, da bi v primeru vaše bolezni zdravstvena služba storila za vas res vse, kar zna in more v okviru tega, kar je medicini danes na voljo?</b>		
1 - da, prepričan sem		50,5
2 - nisem prepričan		41,4
3 - ne vem, neodločen		8,0
<b>4. Kako pogosto ste bili v zadnjih dvanajstih mesecih pri splošnem zdravniku ali pri specialistu? Štejete tudi obiske zdravnika na domu, če ste bili vi bolni.</b>		
<b>število obiskov</b>		
01 - 0 obiskov		16,3
02 - 1		20,8
03 - 2		15,0
04 - 3		10,7
05 - 4		10,8
06 - 5		7,1
07 - 6		4,4
08 - 7		1,6
09 - 8		1,1
10 - 9		0,5
11 - 10		4,6
12 - 11		0,1
13 - 12		2,7
14 - 13		0,2
15 - 14		0,1
16 - 15		1,1
17 - 16		0,3
18 - 20		0,8
19 - 24		0,2
20 - 25		0,3
21 - 30		0,2
22 - 36		0,1
23 - 40		0,1
24 - 50		0,4
25 - 70		0,1
26 - 99 več kot 99 obiskov		0,5

5. Ali vam je zdravnik pri vašem zadnjem obisku predpisal zdravila? (če da) Ali ste jih v celoti uporabili, le deloma uporabili, ali jih sploh niste uporabili?
- |                                      |      |
|--------------------------------------|------|
| 1 - uporabil sem jih v celoti        | 48,9 |
| 2 - le deloma sem jih uporabil       | 9,6  |
| 3 - uporabil sem le manjši del       | 1,4  |
| 4 - sploh jih nisem uporabil         | 1,1  |
| 5 - zdravnik mi ni predpisal zdravil | 21,6 |
| 6 - ne vem, b.o.                     | 17,5 |
- 6a. Zdaj pa nekaj vprašanj o zdravilih na vašem domu. Najprej nas zanima, koliko članov šteje vaše gospodinjstvo, vključno z vami? Skupaj je torej oseb...
- |              |      |
|--------------|------|
| 1 - 1 član   | 12,5 |
| 2 - 2 člana  | 23,8 |
| 3 - 3 člani  | 24,5 |
| 4 - 4 člani  | 26,8 |
| 5 - 5 članov | 8,0  |
| 6 - 6 članov | 2,5  |
| 7 - 7 članov | 1,6  |
| 8 - 8 članov | 0,3  |
- 6b. Od tega otrok in mladine do vključno 12 let...
- |                         |      |
|-------------------------|------|
| 1 - ni otrok in mladine | 75,7 |
| 2 - 1 otrok             | 14,5 |
| 3 - 2 otroka            | 7,2  |
| 4 - 3 otroci            | 1,7  |
| 5 - 4 otroci            | 0,7  |
| - b.o.                  | 0,2  |
- 6c. Od tega starejših od 60 let...
- |                            |      |
|----------------------------|------|
| 1 - ni starejših od 60 let | 61,2 |
| 2 - 1 starejši od 60 let   | 22,0 |
| 3 - 2 starejša od 60 let   | 16,2 |
| 4 - 3 starejši od 60 let   | 0,2  |
| - b.o.                     | 0,4  |
7. Kakšne vrste zdravil imate trenutno pri vas doma? (Možnih je več odgovorov)
- |   |      |
|---|------|
| 1 - zdravila na recept  | 73,9 |
| 2 - zdravila, ki se jih dobi v lekarni brez recepta               | 85,8 |
| 3 - zdravila, ki ste jih naročili prek interneta                  | 1,0  |
| 4 - zdravila, ki so vam jih dali sorodniki, prijatelji ali znanci | 3,6  |
| 5 - ne vem, b.o.  | 1,2  |
8. Navedli vam bomo različne vrste zdravstvenih težav, vi pa povejte, ali imate doma zdravila za zdravljenje teh težav, in ali jih trenutno kdo v družini uporablja, ali ne? Pri tem imamo v mislih samo zdravila, ki se jih dobi na recept - ne glede na to, ali ste jih od zdravnika dobili sami, ali pa vam jih je priskrbel kdo drug. Najprej zdravila za...
- a) želodec
- |   |      |
|---|------|
| 1 - imamo in jih nekdo v družini trenutno uporablja             | 18,2 |
| 2 - imamo, a jih v zadnjem mesecu nihče v družini ni uporabljal | 7,8  |
| 3 - nimamo  | 73,6 |
| - b.o.  | 0,4  |

<b>b) srce in za ožilje</b>		
1 - imamo in jih nekdo v družini trenutno uporablja		23,0
2 - imamo, a jih v zadnjem mesecu nihče v družini ni uporabljal		2,5
3 - nimamo		74,1
- b.o.		0,4
<b>c) visok pritisk</b>		
1 - imamo in jih nekdo v družini trenutno uporablja		37,6
2 - imamo, a jih v zadnjem mesecu nihče v družini ni uporabljal		3,0
3 - nimamo		59,1
- b.o.		0,4
<b>d) kožo</b>		
1 - imamo in jih nekdo v družini trenutno uporablja		10,3
2 - imamo, a jih v zadnjem mesecu nihče v družini ni uporabljal		4,2
3 - nimamo		85,2
- b.o.		0,4
<b>e) antibiotiki</b>		
1 - imamo in jih nekdo v družini trenutno uporablja		11,1
2 - imamo, a jih v zadnjem mesecu nihče v družini ni uporabljal		8,0
3 - nimamo		80,4
- b.o.		0,5
<b>f) spanje</b>		
1 - imamo in jih nekdo v družini trenutno uporablja		9,7
2 - imamo, a jih v zadnjem mesecu nihče v družini ni uporabljal		4,8
3 - nimamo		85,1
- b.o.		0,4
<b>g) živce</b>		
1 - imamo in jih nekdo v družini trenutno uporablja		11,4
2 - imamo, a jih v zadnjem mesecu nihče v družini ni uporabljal		5,8
3 - nimamo		82,4
- b.o.		0,4
<b>h) depresijo</b>		
1 - imamo in jih nekdo v družini trenutno uporablja		6,2
2 - imamo, a jih v zadnjem mesecu nihče v družini ni uporabljal		1,6
3 - nimamo		91,7
- b.o.		0,5
<b>i) revmo</b>		
1 - imamo in jih nekdo v družini trenutno uporablja		12,6
2 - imamo, a jih v zadnjem mesecu nihče v družini ni uporabljal		6,5
3 - nimamo		80,5
- b.o.		0,4
<b>j) raka</b>		
1 - imamo in jih nekdo v družini trenutno uporablja		2,1
2 - imamo, a jih v zadnjem mesecu nihče v družini ni uporabljal		0,4
3 - nimamo		97,0
- b.o.		0,5
<b>k) alergijo</b>		
1 - imamo in jih nekdo v družini trenutno uporablja		12,4
2 - imamo, a jih v zadnjem mesecu nihče v družini ni uporabljal		8,9
3 - nimamo		78,3
- b.o.		0,4
<b>l) astmo</b>		
1 - imamo in jih nekdo v družini trenutno uporablja		6,2
2 - imamo, a jih v zadnjem mesecu nihče v družini ni uporabljal		2,5
3 - nimamo		90,9
- b.o.		0,4

<b>m) nos, uho ali oko</b>	
1 - imamo in jih nekdo v družini trenutno uporablja	13,0
2 - imamo, a jih v zadnjem mesecu nihče v družini ni uporabljal	10,7
3 - nimamo	76,0
- b.o.	0,4
<b>n) sladkorno bolezen</b>	
1 - imamo in jih nekdo v družini trenutno uporablja	7,9
2 - imamo, a jih v zadnjem mesecu nihče v družini ni uporabljal	1,0
3 - nimamo	90,7
- b.o.	0,4
<b>o) holesterol</b>	
1 - imamo in jih nekdo v družini trenutno uporablja	14,4
2 - imamo, a jih v zadnjem mesecu nihče v družini ni uporabljal	1,9
3 - nimamo	83,2
- b.o.	0,5
<b>9.</b>	<b>Zdaj pa ocenite število škatlic, stekleničk zdravil od vseh družinskih članov, ki jih imate doma. Zopet imamo v mislih samo zdravila, ki se dobijo na recept.</b>
število škatlic in stekleničk	
0	19,8
1	7,4
2	9,4
3	10,5
4	9,5
5	10,5
6	6,8
7	3,0
8	2,6
9	1,4
10	7,5
11	0,4
12	1,8
13	0,5
14	0,4
15	2,3
16	0,2
17	0,1
19	0,1
20	2,5
21 in več	2,8
b. o.	0,7
<b>10.</b>	<b>Ali imate pri vas doma posebno mesto, kjer hranite zdravila?</b>
1 - da	96,4
2 - ne	3,4
3 - ne vem, b.o.	0,2
<b>11.</b>	<b>Če imate posebno mesto za zdravila, ali je to... (če imajo posebno mesto ... n=975)</b>
1 - izpostavljeno soncu ali vlagi npr. na polici v kopalnici, ob štedilniku	2,2
2 - zaščiten pred soncem in vlago npr. v omari, predalu	97,8
3 - ne vem, b.o.	0,0

12. **Ali shranjujete zdravila tako, da so ta nedosegljiva otrokom mlajšim od 6 let?**
- |   |      |
|---|------|
| 1 - da, vsa                                   | 41,3 |
| 2 - samo nekatera                             | 0,6  |
| 3 - ne, nobenih                               | 2,0  |
| 4 - v gospodinjstvu ni otrok mlajših od 6 let | 55,4 |
| 5 - ne vem, b.o.                              | 0,7  |
13. **Kako pogosto preverite rok uporabnosti preden uporabite zdravilo?**
- |                   |      |
|-------------------|------|
| 1 - skoraj vedno  | 70,5 |
| 2 - pogosto       | 14,4 |
| 3 - skoraj nikoli | 11,2 |
| 4 - ne vem, b.o.  | 3,9  |
14. **Kaj ponavadi naredite z zdravili, ki vam ostanejo po končani terapiji?**
- |   |      |
|---|------|
| 1 - spravim jih za kasnejšo uporabo                     | 26,5 |
| 2 - vržem jih stran npr. v smeti ali straniščno školjko | 28,0 |
| 3 - odnesem jih nazaj v lekarno                         | 15,4 |
| 4 - drugo   | 24,2 |
| 5 - ne vem, b.o.  | 5,8  |
15. **Kaj ponavadi naredite z zdravili, ki jim je pretekel rok uporabnosti?**
- |   |      |
|---|------|
| 1 - spravim jih za kasnejšo uporabo                     | 1,8  |
| 2 - vržem jih stran npr. v smeti ali straniščno školjko | 64,9 |
| 3 - odnesem jih nazaj v lekarno                         | 12,1 |
| 4 - drugo   | 15,1 |
| 5 - ne vem, b.o.  | 6,1  |
16. **Kako pogosto pri zdravniku v ambulanti dobite nasvet kako jemati zdravila?**
- |                      |      |
|----------------------|------|
| 1 - skoraj vedno     | 70,9 |
| 2 - včasih           | 7,2  |
| 3 - samo, če vprašam | 12,3 |
| 4 - nikoli           | 5,9  |
| 5 - ne vem, b.o.     | 3,7  |
17. **Ali zdravnikove nasvete upoštevate? (samo tisti, ki niso odgovorili z "nikoli", n=950)**
- |                                   |      |
|-----------------------------------|------|
| 1 - vedno                         | 90,7 |
| 2 - samo, če se mi zdijo smiselni | 6,4  |
| 3 - nikoli                        | 0,1  |
| 4 - ne vem, b.o.                  | 2,7  |
18. **Kako pogosto pri farmacevtu v lekarni dobite nasvet kako jemati zdravila?**
- |                      |      |
|----------------------|------|
| 1 - skoraj vedno     | 78,8 |
| 2 - včasih           | 5,1  |
| 3 - samo, če vprašam | 10,9 |
| 4 - nikoli           | 3,0  |
| 5 - ne vem, b.o.     | 2,1  |
19. **Ali farmacevtove nasvete upoštevate? (samo tisti, ki niso odgovorili z 'nikoli', n=973)**
- |                                   |      |
|-----------------------------------|------|
| 1 - vedno                         | 92,0 |
| 2 - samo, če se mi zdijo smiselni | 6,0  |
| 3 - nikoli                        | 0,1  |
| 4 - ne vem, b.o.                  | 2,0  |

**20. Navedite štiri za vas najpomembnejše vire od katerih dobite informacije o zdravilih.**  
(anketar ne beri, šifriraj!)

(seštevek 4 navedb)

01 - zdravnik	77,6
02 - farmacevt	66,3
03 - medicinska sestra	4,0
04 - sorodniki, prijatelji, znanci	20,8
05 - televizija	18,5
06 - radio	4,9
07 - časopisi	14,3
08 - poljudne splošne revije (npr.: Naša žena, Antena, Ona, Nova, Ognjišče, Cosmopolitan)	5,1
09 - poljudne revije z zdravstveno vsebino (npr.: Zdravje, Viva, Vita)	11,7
10 - poljudno - strokovne knjige in priročniki (npr.: Družinski zdravstveni vodnik, Učinkovita naravna zdravila, Veliki zdravstveni priročnik, Vitaminska biblija)	13,2
11 - internet	3,7
12 - drugo	16,1
13 - ne vem, b.o.	3,0

**21. Zdaj pa bi vas prosili še za sodelovanje v drugem delu raziskave o zdravilih, ki jo izvaja Fakulteta za farmacijo Ljubljanske Univerze. V naslednjih dneh bi se pri vas oglasila študentka farmacije, ki bi se o zdravilih z vami osebno pogovarjala. S tem bi pridobili zelo pomembne informacije o odnosu prebivalcev Slovenije do zdravil. Bi bili torej pripravljeni sodelovati?**

1 - da, bi sodeloval	43,4
2 - ne, ne bi sodeloval	55,0
3 - b.o.	1,6

**DEMOGRAFIJA**

**1. Starost**

1 - do 30	10,8
2 - od 31 do 45	27,5
3 - od 46 do 60	33,8
4 - nad 60	27,9

**2. Kakšno izobrazbo imate?**

1 - osnovna	19,9
2 - končana poklicna	13,7
3 - končana srednja	44,2
4 - končana višja ali visoka	22,2

**3. Ali prebivate:**

1 - na podeželju	37,9
2 - v manjšem kraju ali mestu	31,2
3 - v večjem mestu	11,2
4 - Ljubljani ali Mariboru	19,8

**4. Še vprašanje o zaposlenosti. Ali ste...**

1 - zaposlen v gospodarstvu	24,3
2 - zaposlen v negospodarstvu	19,1
3 - samozaposlen	2,3
4 - kmet	0,9
5 - gospodinja	3,5
6 - upokojenec	38,8
7 - študent, dijak	4,7
8 - brezposeln	5,5
9 - drugo	1,0

**5. Spol**

1 - moški	17,7
2 - ženski	82,3



## ODNOS PREBIVALCEV SLOVENIJE DO GENSKO SPREMENJENE HRANE

**Okrajšan naslov projekta:** GENETIKA

**Osnovna vsebina projekta:** ali je že slišal za gensko spremenjene organizme oz. hrano; zanimanje za znanost; skrb za kakovost hrane, ki jo uživa; ali soglaša s trditvami o podaljšanju obstojnosti živil in izboljševanju okusa s pomočjo spreminjanja genov; o uživanju gensko spremenjene hrane; o nakupovanju gensko spremenjene hrane; ali je prav, da morajo biti gensko spremenjena živila posebej označena; zaupanje v skupine, ki so lahko povezane s pojavom gensko spremenjene hrane; osnovne demografske značilnosti anketirancev in gospodinjstva.

**Naročnik:** Inštitut za varovanje zdravja RS, Trubarjeva 2, Ljubljana

**Ustanova izvajalka:** Univerza v Ljubljani, Fakulteta za družbene vede, Inštitut za družbene vede FDV, Center za raziskovanje javnega mnenja in množičnih komunikacij

**Raziskovalna skupina:** Slavko Kurdija, Samo Uhan, Rebeka Falle, Tina Vovk, Matej Kovačič, člani raziskovalne skupine in Ivi Kecman, tajnica projekta.

**Instrument in izvedba:** Zbiranje podatkov je potekalo na osnovi standardiziranega vprašalnika v Anketni delavnici CJMMK; telefonske intervjuje je izvajalo 28 posebej izšolanih sodelavk in sodelavcev Centra; datoteka je ponderirana in temelji na populacijskih izenačitvah glede na spol, starost in prostorsko razpršenost.

**Enota opazovanja in vzorec:** Raziskava je bila izvedena na reprezentativnem vzorcu prebivalcev Slovenije, starejših od 15 let, in je zajela 978 oseb (N=978).

**Čas izvedbe raziskave:** 10. – 12. maj 2004

**Datoteka:** gen

**Uporaba:** Uporaba podatkov je dovoljena. Citiranje je obvezno. Avtorske pravice pridržane.

**Citiranje:** Kurdija, S. in skupina: Odnos prebivalcev Slovenije do gensko spremenjene hrane, Univerza v Ljubljani, Fakulteta za družbene vede, CJMMK, Ljubljana, 2004

1. Ali ste že slišali za gensko spremenjene organizme oziroma za gensko spremenjeno hrano?
- |                  |      |
|------------------|------|
| 1 - da           | 81,7 |
| 2 - ne           | 18,0 |
| 3 - ne vem, b.o. | 0,4  |
2. Koliko vas zanima znanost na splošno? Ocenite s pomočjo lestvice od 1 do 5, kjer 1 pomeni, da vas znanost sploh ne zanima, 5, da vas zanima zelo, 3 pa je nekje vmes.  
povprečna ocena 3,23
3. Ali vas kdaj skrbi kakovost hrane, ki jo uživate?
- |                  |      |
|------------------|------|
| 1 - da           | 72,5 |
| 2 - ne           | 26,4 |
| 3 - ne vem, b.o. | 1,1  |
- 3a. Kolikšna je vaša skrb? Zopet ocenite s pomočjo lestvice od 1 do 5, kjer 1 pomeni, da je vaša skrb zelo majhna, 5, da je zelo velika, 3 pa je nekje vmes.  
(odgovarjajo samo tisti, ki jih kakovost uživanja hrane skrbi, n=704)  
povprečna ocena 3,88
4. Zdaj vam bom prebral(a) nekaj trditev o genetiki oziroma biologiji. Za vsako trditev povejte, ali se vam zdi pravilna ali napačna.
- 4a. Prva trditev: običajni paradižniki ne vsebujejo genov, medtem ko jih gensko spremenjeni paradižniki vsebujejo.
- |                  |      |
|------------------|------|
| 1 - pravilno     | 44,5 |
| 2 - napačno      | 29,1 |
| 3 - ne vem, b.o. | 26,4 |
- 4b. Kvasovke iz piva so živi organizmi.
- |                  |      |
|------------------|------|
| 1 - pravilno     | 69,2 |
| 2 - napačno      | 13,3 |
| 3 - ne vem, b.o. | 17,5 |
- 4c. Gensko spremenjene živali so vedno večje od običajnih živali.
- |                  |      |
|------------------|------|
| 1 - pravilno     | 43,7 |
| 2 - napačno      | 31,8 |
| 3 - ne vem, b.o. | 24,5 |
- 4d. Živalskih genov ni mogoče prenesti v rastline.
- |                  |      |
|------------------|------|
| 1 - pravilno     | 36,3 |
| 2 - napačno      | 35,5 |
| 3 - ne vem, b.o. | 28,2 |
5. Ali ste že slišali, da znanstveniki gensko spreminjajo živila tudi zato, da bi podaljšali obstojnost oziroma rok trajanja živil?
- |                  |      |
|------------------|------|
| 1 - da           | 74,4 |
| 2 - ne           | 20,7 |
| 3 - ne vem, b.o. | 5,0  |

- 5a. Se vam zdi, da je podaljševanje obstojnosti živil s pomočjo spreminjanja genov...**  
(tisti, ki so slišali za gensko spreminjanje živil z namenom podaljšanja roka trajanja živil, n=728)
- |                                |      |
|--------------------------------|------|
| 1 - koristno za družbo, ali... | 21,6 |
| 2 - nekoristno za družbo       | 72,1 |
| 3 - ne vem, b.o.               | 6,4  |
- 5b. Ali je podaljševanje obstojnosti živil s pomočjo spreminjanja genov...**  
(tisti, ki so slišali za gensko spreminjanje živil z namenom podaljšanja roka trajanja živil, n=728)
- |                                       |      |
|---------------------------------------|------|
| 1 - tvegano za družbo, ali...         | 81,3 |
| 2 - ne predstavlja tveganja za družbo | 11,0 |
| 3 - ne vem, b.o.                      | 7,8  |
- 5c. Ali je podaljševanje obstojnosti živil s pomočjo spreminjanja genov...**  
(tisti, ki so slišali za gensko spreminjanje živil z namenom podaljšanja roka trajanja živil, n=728)
- |                                  |      |
|----------------------------------|------|
| 1 - moralno sprejemljivo, ali... | 22,8 |
| 2 - moralno nesprejemljivo       | 68,3 |
| 3 - ne vem, b.o.                 | 8,8  |
- 5d. In še, ali...**  
(tisti, ki so slišali za gensko spreminjanje živil z namenom podaljšanja roka trajanja živil, n=728)
- |   |      |
|---|------|
| 1 - bi morali to v prihodnje spodbujati, ali... | 17,0 |
| 2 - tega v prihodnje ne bi smeli spodbujati     | 74,3 |
| 3 - ne vem, b.o.                                | 8,7  |
- 6. Ali ste že slišali, da znanstveniki gensko spreminjajo živila tudi zato, da bi proizvedli živila, ki bi imela boljši okus od običajnih živil?**
- |                  |      |
|------------------|------|
| 1 - da           | 57,5 |
| 2 - ne           | 37,8 |
| 3 - ne vem, b.o. | 4,7  |
- 6a. Se vam zdi, da je izboljševanje okusa živil s pomočjo spreminjanja genov...**  
(tisti, ki so slišali za gensko spreminjanje živil z namenom boljšega okusa živil, n=561)
- |                                |      |
|--------------------------------|------|
| 1 - koristno za družbo, ali... | 21,4 |
| 2 - nekoristno za družbo       | 71,9 |
| 3 - ne vem, b.o.               | 6,7  |
- 6b. Ali je izboljševanje okusa živil s pomočjo spreminjanja genov...**  
(tisti, ki so slišali za gensko spreminjanje živil z namenom boljšega okusa živil, n=561)
- |                                       |      |
|---------------------------------------|------|
| 1 - tvegano za družbo, ali...         | 74,7 |
| 2 - ne predstavlja tveganja za družbo | 15,8 |
| 3 - ne vem, b.o.                      | 9,5  |
- 6c. Ali je izboljševanje okusa živil s pomočjo spreminjanja genov...**  
(tisti, ki so slišali za gensko spreminjanje živil z namenom boljšega okusa živil, n=561)
- |                                  |      |
|----------------------------------|------|
| 1 - moralno sprejemljivo, ali... | 23,0 |
| 2 - moralno nesprejemljivo       | 67,2 |
| 3 - ne vem, b.o.                 | 9,8  |

- 6d. In še, ali...**  
(tisti, ki so slišali za gensko spreminjanje živil z namenom boljšega okusa živil, n=561)
- |   |      |
|---|------|
| 1 - bi morali to v prihodnje spodbujati, ali... | 18,3 |
| 2 - tega v prihodnje ne bi smeli spodbujati     | 74,5 |
| 3 - ne vem, b.o.                                | 7,2  |
- 7. Prebral(a) vam bom nekaj trditev o uživanju gensko spremenjene hrane. Na lestvici od 1 do 5 izrazite, koliko se strinjate z naštetimi trditvami. 1 pomeni, da se s trditvijo sploh ne strinjate, 5, da se popolnoma strinjate, 3 pa je nekje vmes.**
- |   |      |
|---|------|
| a) Prva trditev: Uživanje gensko spremenjene hrane je varno za človekovo zdravje.               | 2,08 |
| b) Uživanje gensko spremenjene hrane je varno za zdravje otrok.                                 | 1,77 |
| c) Gojenje gensko spremenjenih pridelkov je varno za naravno okolje.                            | 2,13 |
| d) Gensko spremenjena živila bodo zmanjšala problem lakote na svetu.                            | 2,87 |
| e) Gensko spremenjena živila bodo dobičkonosna za živilsko industrijo.                          | 4,01 |
| f) Gensko spremenjena živila bodo cenejša od običajnih živil.                                   | 2,97 |
| g) Obstoječa zakonodaja nas dobro ščiti pred nevarnostmi povezanimi z gensko spremenjeno hrano. | 2,30 |
- 8. Ali bi danes kupili živilo, če bi vedeli, da vsebuje gensko spremenjene organizme?**
- |                  |      |
|------------------|------|
| 1 - da           | 21,1 |
| 2 - ne           | 72,2 |
| 3 - ne vem, b.o. | 6,7  |
- 9. Prebral(a) vam bom nekaj mnenj o nakupovanju gensko spremenjene hrane oz. živil. S pomočjo lestvice od 1 do 5 ocenite, koliko se strinjate z naštetimi mnenji. 1 pomeni, da se sploh ne strinjate, 5 da se popolnoma strinjate, 3 pa je nekje vmes.**
- |  |      |
|--|------|
| a) Prva trditev: Kupil(a) bi gensko spremenjeno živilo, če bi vsebovalo manj maščob kot običajno živilo. | 2,48 |
| b) Kupil(a) bi gensko spremenjeno živilo, če bi bilo cenejše kot običajno živilo.                        | 2,19 |
| c) Kupil(a) bi gensko spremenjeno živilo, če bi vsebovalo manj ostankov pesticidov kot običajno živilo.  | 3,00 |
| d) Kupil(a) bi gensko spremenjeno živilo, če bi bilo boljšega okusa kot običajno živilo.                 | 2,38 |
- 10. Ali se vam zdi prav, da morajo biti gensko spremenjena živila posebej označena?**
- |                 |      |
|-----------------|------|
| 1 - da          | 95,3 |
| 2 - ne          | 1,5  |
| 3- ne vem, b.o. | 3,2  |
- 11. Naštel(a) vam bom nekaj skupin, ki so lahko na različne načine povezane s pojavom gensko spremenjene hrane. Z lestvico od 1 do 5 ocenite, koliko jim zaupate. 1 pomeni, da jim sploh ne zaupate, 5 da jim popolnoma zaupate, 3 pa je nekje vmes.**
- |   |      |
|---|------|
| a) najprej povejte za: časopise in revije       | 2,62 |
| b) živilsko industrijo                          | 2,60 |
| c) znanstvenike na univerzi                     | 3,47 |
| d) kmetijske pridelovalce živil                 | 2,93 |
| e) nevladne organizacije za varstvo potrošnikov | 3,06 |
| f) trgovska podjetja, ki prodajajo živila       | 2,43 |
| g) inšpekcijske službe                          | 3,21 |
| h) ministrstvo za zdravje                       | 3,25 |
| i) slovensko vlado                              | 2,38 |
| j) evropske ustanove                            | 2,82 |

**DEMOGRAFIJA**

<b>1. Starost</b>	
1 - do 30	28,3
2 - od 31 do 45	18,2
3 - od 46 do 60	24,2
4 - nad 60	29,3
<b>2. Kakšno izobrazbo imate?</b>	
1 - osnovna	33,8
2 - končana poklicna	27,0
3 - končana srednja	28,0
4 - končana višja ali visoka	11,2
<b>3. Ali prebivate:</b>	
1 - na podeželju	40,0
2 - v manjšem kraju ali mestu	33,7
3 - v večjem mestu	10,3
4 - Ljubljani ali Mariboru	15,9
<b>4. Koliko članov skupaj z vami živi v vašem gospodinjstvu?</b>	
1 - 1 član	17,9
2 - 2 člana	20,5
3 - 3 člani	20,3
4 - 4 člani	25,1
5 - 5 članov	9,8
6 - 6 članov	4,2
7 - 7 članov	1,9
8 - 8 članov	0,2
9 - 9 članov	0,1
<b>5. Ali imate otroke?</b>	
1 - da	65,6
2 - ne	34,4
3 - ne vem, b.o.	0,0
<b>6. Ali nam lahko zaupate, ali ste verni ali niste verni?</b>	
1 - sem veren	56,4
2 - nisem veren	25,0
3 - nekaj vmes	16,3
4 - ne vem, b.o.	2,3
<b>7. Spol</b>	
1 - moški	47,5
2 - ženski	52,5



## STALIŠČA O KORUPCIJI

**Okrajšan naslov projekta:** KORUPCIJA 2004

**Osnovna vsebina projekta:** ali je imel v zadnjem letu izkušnjo s korupcijo; zadovoljstvo z razvojem demokracije v Sloveniji; ali njegov redni dohodek zadostuje za preživljanje njega in njegove družine; kaj naj naredi človek, ki potrebuje neko dovoljenje od države, če mu uradnik reče "bodite potrpežljivi, počakajte"; kako velik problem je korupcija v današnji Sloveniji; kako razširjena je korupcija v javnih službah in na čem temelji to njegovo mnenje; korupcija v današnji Sloveniji v primerjavi z obdobjem pred letom 1990; verjetnost, da bi posameznik moral ponuditi denar, darilo ali uslugo, da bi naštete uradne osebe opravile tisto, kar so po službeni dolžnosti dolžne storiti; najpomembnejši vzrok za korupcijo v Sloveniji; ali je imel v zadnjem letu kakšen stik z različnimi uradnimi osebami oz. institucijami, ali je šlo pri tem za kakršnokoli izkušnjo s korupcijo in kakšno; ali je bolj kriv tisti, ki podkupnino daje, ali tisti, ki jo sprejema; ali bi prijavil primer korupcije in komu, oz. zakaj ne; kako so različne naštete institucije pripomogle k boju proti korupciji v Sloveniji; spremljanje medijev; katero stranko bi volil, če bi bile naslednjo nedeljo volitve v državni zbor; osnovne demografske značilnosti anketiranca

**Naročnik:** Komisija za preprečevanje korupcije Republike Slovenije, Tržaška 19 a, Ljubljana

**Ustanova izvajalka:** Univerza v Ljubljani, Fakulteta za družbene vede, Inštitut za družbene vede FDV, Center za raziskovanje javnega mnenja in množičnih komunikacij

**Raziskovalna skupina:** Samo Uhan, Slavko Kurdija, Vlado Miheljak, Niko Toš, Brina Malnar, Rebeka Falle, Tina Vovk in Ivi Kecman, člani raziskovalne skupine in Ivi Kecman, tajnica projekta.

**Instrument in izvedba:** Zbiranje podatkov je potekalo na osnovi standardiziranega vprašalnika v Anketni delavnici CJMMK; telefonske intervjuje je izvajalo 28 posebej izšolanih sodelavk in sodelavcev Centra; datoteka je ponderirana in temelji na populacijskih izenačitvah glede na spol, izobrazbo, starost in prostorsko razpršenost.

**Enota opazovanja in vzorec:** Raziskava je bila izvedena na reprezentativnem vzorcu polnoletnih prebivalcev Slovenije in je zajela 911 oseb (N=911).

**Čas izvedbe raziskave:** 11. – 13. oktober 2004

**Primerjalne raziskave:** Korupcija 2002, Korupcija 2003, Korupcija 2004

**Datoteka:** korupt04

**Uporaba:** Uporaba podatkov je dovoljena. Citiranje je obvezno. Avtorske pravice pridržane.

**Citiranje:** Uhan, S. in skupina: Stališča o korupciji, Univerza v Ljubljani, Fakulteta za družbene vede, CJMMK, Ljubljana, 2004

1. **Ali ste imeli vi ali vaši najbližji, v zadnjem letu kakršnokoli izkušnjo s korupcijo?**
- |                     |      |
|---------------------|------|
| 1 - da, imeli smo   | 5,9  |
| 2 - ne, nismo imeli | 92,6 |
| 3 - ne vem, b.o.    | 1,5  |
2. **Če ocenjujete v celoti, ali bi rekli, da ste zadovoljni ali nezadovoljni z razvojem demokracije v Sloveniji?**
- |                  |      |
|------------------|------|
| 1 - zadovoljni   | 32,4 |
| 2 - nezadovoljni | 59,3 |
| 3 - ne ve, b.o.  | 8,3  |
3. **Ali lahko rečete, da redni dohodek zadostuje za preživljanje vas in vaše družine, ali ne zadostuje?**
- |                                      |      |
|--------------------------------------|------|
| 1 - v celoti zadostuje               | 13,4 |
| 2 - v precejšnji meri zadostuje      | 20,7 |
| 3 - le v manjši meri zadostuje       | 35,5 |
| 4 - sploh ne zadostuje               | 26,7 |
| 5 - ni zaposlen, ne prejema dohodkov | 3,0  |
| 6 - ne vem, b.o.                     | 0,7  |
4. **Kaj naj naredi človek, ki potrebuje neko dovoljenje od države, če mu uradnik reče "bodite potrpežljivi, počakajte"?**
- |  |      |
|--|------|
| 1 - naj počaka, se bo že uredilo                                 | 38,1 |
| 2 - naj ponudi uradniku "napitnino", da bi takoj dobil, kar želi | 4,1  |
| 3 - naj uporabi zveze  | 15,3 |
| 4 - naj napiše pismo predstojniku urada                          | 17,4 |
| 5 - naj naredi brez dovoljenja to, kar namerava                  | 2,9  |
| 6 - nič se ne da naredit   | 13,8 |
| 7 - ne vem, b.o.   | 8,4  |
5. **Kako velik problem je korupcija v današnji Sloveniji? Ocenite na lestvici od 1 do 5, pri čemer 1 pomeni, da je korupcija zelo majhen problem, 5 da je korupcija zelo velik problem, 3 pa je nekje vmes.**
- |                                    |      |
|------------------------------------|------|
| 1 - zelo majhen problem            | 2,8  |
| 2 - majhen problem                 | 3,8  |
| 3 - niti velik niti majhen problem | 32,0 |
| 4 - velik problem                  | 26,8 |
| 5 - zelo velik problem             | 29,9 |
| 6 - ne vem, b.o.                   | 4,8  |
6. **Kako razširjena sta po vaši oceni v Sloveniji pojava korupcije in sprejemanje podkupnine v javnih službah?**
- |   |      |
|---|------|
| 1 - skoraj noben javni uslužbenec ne počne tega | 3,4  |
| 2 - to počne le nekaj javnih uslužbencev        | 30,9 |
| 3 - to počne kar precej javnih uslužbencev      | 44,2 |
| 4 - to počnejo skoraj vsi javni uslužbenci      | 11,3 |
| 5 - ne vem, b.o.                                | 10,2 |
7. **Na čem predvsem temelji to vaše mnenje? Je utemeljeno predvsem ...**
- |  |      |
|--|------|
| 1 - na tistem, kar ste prebrali v časopisih in slišali na tv in na radiu | 29,5 |
| 2 - na tistem, kar ljudje na splošno govorijo o javnih uslužbencih       | 5,5  |
| 3 - na izkušnjah in pripovedovanjih tistih, ki jim zaupate               | 11,6 |
| 4 - na vaših osebnih izkušnjah   | 20,3 |
| 5 - na vsem od navedenega  | 20,7 |
| 6 - ne vem, b.o.   | 12,4 |



<b>8.</b>	<b>Kaj menite, ali je v primerjavi z obdobjem pred letom 90 korupcija v današnji Sloveniji ...</b>	
	1 - močno narasla	32,5
	2 - nekoliko narasla	32,4
	3 - ostala na isti ravni	16,7
	4 - nekoliko upadla	5,8
	5 - močno upadla	2,0
	6 - ne vem, b.o.	10,6
<b>9.</b>	<b>Ali menite, da je verjetno, ali da ni verjetno, da bi posameznik moral ponuditi denar, darilo ali uslugo, da bi spodaj naštetih uradne osebe opravile tisto, kar so po službeni dolžnosti dolžne storiti?</b>	
	<b>A. inšpektorji inšpekcijskih služb</b>	
	1 - je verjetno	39,3
	2 - ni verjetno	48,3
	3 - ne vem, b.o.	12,5
	<b>B. zaposleni na občinskih upravah in v upravnih enotah</b>	
	1 - je verjetno	38,2
	2 - ni verjetno	44,8
	3 - ne vem, b.o.	17,0
	<b>C. uradniki na ministrstvih</b>	
	1 - je verjetno	39,9
	2 - ni verjetno	38,4
	3 - ne vem, b.o.	21,7
	<b>D. poslanci</b>	
	1 - je verjetno	37,3
	2 - ni verjetno	40,3
	3 - ne vem, b.o.	22,4
	<b>E. učitelji in profesorji</b>	
	1 - je verjetno	32,8
	2 - ni verjetno	52,1
	3 - ne vem, b.o.	15,2
	<b>F. davčni uslužbenci</b>	
	1 - je verjetno	33,8
	2 - ni verjetno	47,1
	3 - ne vem, b.o.	19,1
	<b>G. cariniki</b>	
	1 - je verjetno	37,2
	2 - ni verjetno	43,1
	3 - ne vem, b.o.	19,7
	<b>H. policisti</b>	
	1 - je verjetno	36,0
	2 - ni verjetno	46,9
	3 - ne vem, b.o.	17,1
	<b>I. odvetniki in notarji</b>	
	1 - je verjetno	46,0
	2 - ni verjetno	35,8
	3 - ne vem, b.o.	18,2
	<b>J. sodniki in sodni uslužbenci</b>	
	1 - je verjetno	36,9
	2 - ni verjetno	42,3
	3 - ne vem, b.o.	20,7

<b>K. zdravniki in drugi delavci v zdravstvu</b>		
1 - je verjetno		49,4
2 - ni verjetno		38,2
3 - ne vem, b.o.		12,3
<b>10. Kaj menite, kateri je najpomembnejši vzrok za korupcijo v Sloveniji? Iz navedenih možnih vzrokov izberite poglavitni razlog...</b>		
1 - pomanjkljiva zakonodaja		16,6
2 - prenizke kazni		19,0
3 - neučinkovit pregon korupcije		24,3
4 - zapletenost upravnih in podobnih postopkov		6,5
5 - državljani ne izražajo želje, da bi se borili proti korupciji		7,2
6 - gre za ustaljene navade		14,2
7 - drugo		5,0
8 - ne vem, b.o.		7,3
<b>11a. Ali ste imeli vi ali člani vaše družine v zadnjem letu kakšen stik z zdravniki oziroma drugimi zdravstvenimi delavci?</b>		
1 - da		79,4
2 - ne		20,6
<b>Ali ste imeli pri tem kakršnekoli izkušnje s korupcijo?</b>		
če "DA", n = 714		
1 - da		6,2
2 - ne		93,8
<b>Ali je pri tem šlo predvsem za...</b>		
če "DA", n = 44		
1 - uporabo zvez in poznanstev		38,6
2 - denar ali darila, ker je bilo možno le tako rešiti problem		51,4
3 - ker je to bilo nedvoumno izraženo		7,4
4 - drugo		2,6
5 - ne vem, b.o.		0,0
<b>Če je šlo za denar ali darila, na čigavo pobudo je bilo to dano?</b>		
če "DA", n = 22		
1 - zdravnika oz. zdravstvenega delavca		17,8
2 - na vašo pobudo		48,4
3 - prijateljev in znancev		19,3
4 - drugih oseb		5,9
5 - ne vem, b.o.		8,6
<b>11b. Ali ste imeli vi ali člani vaše družine v zadnjem letu kakšno izkušnjo z izobraževanjem, z vpisom v šolo, z opravljanjem izpitov?</b>		
1 - da		31,2
2 - ne		68,8
<b>Ali ste imeli pri tem kakršnekoli izkušnje s korupcijo?</b>		
če "DA", n = 280		
1 - da		6,1
2 - ne		93,9
<b>Ali je pri tem šlo predvsem za...</b>		
če "DA", n = 17		
1 - uporabo zvez in poznanstev		57,5
2 - denar ali darila, ker je bilo možno le tako rešiti problem		14,9
3 - ker je to bilo nedvoumno izraženo		23,9
4 - drugo		3,7
5 - ne vem, b.o.		0,0

<b>11c.</b>	<b>Ali ste imeli vi ali člani vaše družine v zadnjem letu kakšno izkušnjo z odmero in plačevanjem davkov?</b>	
	1 - da	31,3
	2 - ne	68,7
	<b>Ali ste imeli pri tem kakršnekoli izkušnje s korupcijo?</b>	
	če "DA", n = 281	
	1 - da	4,0
	2 - ne	96,0
	<b>Ali je pri tem šlo predvsem za...</b>	
	če "DA", n = 11	
	1 - uporabo zvez in poznanstev	46,2
	2 - denar ali darila, ker je bilo možno le tako rešiti problem	36,0
	3 - ker je to bilo nedvoumno izraženo	6,7
	4 - drugo	5,7
	5 - ne vem, b.o.	5,5
<b>11d.</b>	<b>Ali ste imeli vi ali člani vaše družine v zadnjem letu kakšno izkušnjo z oddajo ponudbe v postopku javnega naročanja?</b>	
	1 - da	5,3
	2 - ne	94,7
	<b>Ali ste imeli pri tem kakršnekoli izkušnje s korupcijo?</b>	
	če "DA", n = 48	
	1 - da	38,7
	2 - ne	61,3
	<b>Ali je pri tem šlo predvsem za...</b>	
	če "DA", n = 19	
	1 - uporabo zvez in poznanstev	45,7
	2 - denar ali darila, ker je bilo možno le tako rešiti problem	29,6
	3 - ker je to bilo nedvoumno izraženo	20,7
	4 - drugo	4,0
	5 - ne vem, b.o.	0,0
<b>11e.</b>	<b>Ali ste imeli vi ali člani vaše družine v zadnjem letu kakšno izkušnjo z uveljavljanjem pravice do pokojnine, ali pa do različnih podpor in doklad, tudi podpore za nezaposlene?</b>	
	1 - da	26,3
	2 - ne	73,7
	<b>Ali ste imeli pri tem kakršnekoli izkušnje s korupcijo?</b>	
	če "DA", n = 236	
	1 - da	8,5
	2 - ne	91,5
	<b>Ali je pri tem šlo predvsem za...</b>	
	če "DA", n = 20	
	1 - uporabo zvez in poznanstev	30,7
	2 - denar ali darila, ker je bilo možno le tako rešiti problem	42,2
	3 - ker je to bilo nedvoumno izraženo	24,5
	4 - drugo	0,0
	5 - ne vem, b.o.	2,6

<b>11f.</b>	<b>Ali ste imeli vi ali člani vaše družine v zadnjem letu kakšno izkušnjo s postopki privatizacije ali denacionalizacije?</b>	
	1 - da	7,3
	2 - ne	92,7
	<b>Ali ste imeli pri tem kakršnekoli izkušnje s korupcijo?</b>	
	če "DA", n = 66	
	1 - da	28,1
	2 - ne	71,9
	<b>Ali je pri tem šlo predvsem za...</b>	
	če "DA", n = 18	
	1 - uporabo zvez in poznanstev	33,6
	2 - denar ali darila, ker je bilo možno le tako rešiti problem	31,2
	3 - ker je to bilo nedvoumno izraženo	5,3
	4 - drugo	17,4
	5 - ne vem, b.o.	12,5
<b>11g.</b>	<b>Ali ste imeli vi ali člani vaše družine v zadnjem letu kakšno izkušnjo s carinskimi postopki?</b>	
	1 - da	5,1
	2 - ne	94,9
	<b>Ali ste imeli pri tem kakršnekoli izkušnje s korupcijo?</b>	
	če "DA", n = 45	
	1 - da	16,9
	2 - ne	83,1
	<b>Ali je pri tem šlo predvsem za...</b>	
	če "DA", n = 8	
	1 - uporabo zvez in poznanstev	48,3
	2 - denar ali darila, ker je bilo možno le tako rešiti problem	29,5
	3 - ker je to bilo nedvoumno izraženo	22,2
	4 - drugo	0,0
	5 - ne vem, b.o.	0,0
<b>11h.</b>	<b>Ali ste imeli vi ali člani vaše družine v zadnjem letu kakšno izkušnjo s policijskimi postopki?</b>	
	1 - da	15,2
	2 - ne	84,8
	<b>Ali ste imeli pri tem kakršnekoli izkušnje s korupcijo?</b>	
	če "DA", n = 135	
	1 - da	16,0
	2 - ne	84,0
	<b>Ali je pri tem šlo predvsem za...</b>	
	če "DA", n = 22	
	1 - uporabo zvez in poznanstev	47,8
	2 - denar ali darila, ker je bilo možno le tako rešiti problem	26,4
	3 - ker je to bilo nedvoumno izraženo	12,3
	4 - drugo	13,5
	5 - ne vem, b.o.	0,0

- 11i. Ali ste imeli vi ali člani vaše družine v zadnjem letu kakšno izkušnjo s postopkom na sodišču, pri katerem je bil udeležen sodnik ali tožilec?**
- |        |      |
|--------|------|
| 1 - da | 12,3 |
| 2 - ne | 87,7 |
- Ali ste imeli pri tem kakršnekoli izkušnje s korupcijo?**  
če "DA", n = 110
- |        |      |
|--------|------|
| 1 - da | 14,1 |
| 2 - ne | 85,9 |
- Ali je pri tem šlo predvsem za...**  
če "DA", n = 16
- |  |      |
|--|------|
| 1 - uporabo zvez in poznanstev                                 | 49,2 |
| 2 - denar ali darila, ker je bilo možno le tako rešiti problem | 30,5 |
| 3 - ker je to bilo nedvoumno izraženo                          | 13,4 |
| 4 - drugo  | 6,9  |
| 5 - ne vem, b.o.   | 0,0  |
- 11j. Ali ste imeli vi ali člani vaše družine v zadnjem letu kakšno izkušnjo s postopkom na sodišču, pri katerem so sodelovali drugi delavci sodišča, tudi zaposleni v zemljiški knjigi?**
- |        |      |
|--------|------|
| 1 - da | 6,9  |
| 2 - ne | 93,1 |
- Ali ste imeli pri tem kakršnekoli izkušnje s korupcijo?**  
če "DA", n = 61
- |        |      |
|--------|------|
| 1 - da | 11,1 |
| 2 - ne | 88,9 |
- Ali je pri tem šlo predvsem za...**  
če "DA", n = 7
- |  |      |
|--|------|
| 1 - uporabo zvez in poznanstev                                 | 66,3 |
| 2 - denar ali darila, ker je bilo možno le tako rešiti problem | 11,0 |
| 3 - ker je to bilo nedvoumno izraženo                          | 15,6 |
| 4 - drugo  | 7,2  |
| 5 - ne vem, b.o.   | 0,0  |
- 11k. Ali ste imeli vi ali člani vaše družine v zadnjem letu kakšno izkušnjo s postopkom odvetniške pisarne ali notariata?**
- |        |      |
|--------|------|
| 1 - da | 17,6 |
| 2 - ne | 82,4 |
- Ali ste imeli pri tem kakršnekoli izkušnje s korupcijo?**  
če "DA", n = 158
- |        |      |
|--------|------|
| 1 - da | 8,4  |
| 2 - ne | 91,6 |
- Ali je pri tem šlo predvsem za...**  
če "DA", n = 13
- |  |      |
|--|------|
| 1 - uporabo zvez in poznanstev                                 | 25,3 |
| 2 - denar ali darila, ker je bilo možno le tako rešiti problem | 40,8 |
| 3 - ker je to bilo nedvoumno izraženo                          | 12,8 |
| 4 - drugo  | 3,7  |
| 5 - ne vem, b.o.   | 17,4 |

- 111. Ali ste imeli vi ali člani vaše družine v zadnjem letu kakšno izkušnjo s postopkom na občinskem uradu ali uradu upravne enote?**
- |        |      |
|--------|------|
| 1 - da | 25,4 |
| 2 - ne | 74,6 |
- Ali ste imeli pri tem kakršnekoli izkušnje s korupcijo?**  
če "DA", n = 228
- |        |      |
|--------|------|
| 1 - da | 10,9 |
| 2 - ne | 89,1 |
- Ali je pri tem šlo predvsem za...**  
če "DA", n = 25
- |  |      |
|--|------|
| 1 - uporabo zvez in poznanstev                                 | 79,9 |
| 2 - denar ali darila, ker je bilo možno le tako rešiti problem | 6,8  |
| 3 - ker je to bilo nedvoumno izraženo                          | 10,8 |
| 4 - drugo  | 2,5  |
| 5 - ne vem, b.o.   | 0,0  |
- 11m. Ali ste imeli vi ali člani vaše družine v zadnjem letu kakšno izkušnjo s postopkom inšpekcijske službe?**
- |        |      |
|--------|------|
| 1 - da | 5,5  |
| 2 - ne | 94,5 |
- Ali ste imeli pri tem kakršnekoli izkušnje s korupcijo?**  
če "DA", n = 49
- |        |      |
|--------|------|
| 1 - da | 36,4 |
| 2 - ne | 63,6 |
- Ali je pri tem šlo predvsem za...**  
če "DA", n = 18
- |  |      |
|--|------|
| 1 - uporabo zvez in poznanstev                                 | 30,1 |
| 2 - denar ali darila, ker je bilo možno le tako rešiti problem | 62,0 |
| 3 - ker je to bilo nedvoumno izraženo                          | 0,0  |
| 4 - drugo  | 7,9  |
| 5 - ne vem, b.o.   | 0,0  |
- 12. Kdo je po vašem mnenju bolj kriv ali tisti, ki podkupnino daje, ali tisti, ki jo sprejema?**
- |                                |      |
|--------------------------------|------|
| 1 - tisti, ki jo daje          | 17,2 |
| 2 - tisti, ki jo sprejme       | 35,9 |
| 3 - oba enako                  | 42,3 |
| 4 - ne vem, nimam mnenja, b.o. | 4,6  |
- 13. Ali bi prijavili primer korupcije, če bi zanj izvedeli?**
- |                  |      |
|------------------|------|
| 1 - da           | 50,5 |
| 2 - ne           | 31,2 |
| 3 - ne vem, b.o. | 18,4 |
- 14. Komu bi prijavili primer korupcije?**  
če "da", n = 460
- |  |      |
|--|------|
| 1 - policiji                               | 29,8 |
| 2 - državnemu tožilstvu                    | 3,6  |
| 3 - sodišču                                | 2,7  |
| 4 - uradu za preprečevanje korupcije       | 34,9 |
| 5 - uradu za preprečevanje pranja denarja  | 1,3  |
| 6 - medijem (časopisom, radiu, televiziji) | 14,3 |
| 7 - drugo                                  | 5,9  |
| 8 - ne vem, b.o.                           | 7,5  |

15. **Kateri je najpomembnejši razlog, da ne bi prijavili primera korupcije?**  
če "ne", n = 284
- |  |      |
|--|------|
| 1 - ker ne veste kje bi prijavili                            | 3,3  |
| 2 - ker primera ne bi bilo mogoče dokazati                   | 26,7 |
| 3 - ker je to pri nas nekaj običajnega                       | 2,7  |
| 4 - ker preiskave tako ali tako ne bi sprožili               | 12,5 |
| 5 - ker bi vas skrbelo zaradi morebitnih maščevalnih ukrepov | 35,5 |
| 6 - drugo  | 10,4 |
| 7 - ne vem, b.o.   | 8,8  |
16. **Prebrali vam bomo seznam institucij. Zaupajte nam, ali mislite, da so našete institucije pripomogle k boju proti korupciji v Sloveniji. Ocenite s pomočjo lestvice od 1 do 5, kjer 1 pomeni, da sploh niso pripomogle in 5 pomeni, da so močno pripomogle.**
- |   |      |
|---|------|
| a) sodišča                              | 2,55 |
| b) vlada                                | 2,32 |
| c) policija                             | 2,79 |
| d) Urad za preprečevanje korupcije      | 3,16 |
| e) Urad za preprečevanje pranja denarja | 2,87 |
| f) državno tožilstvo                    | 2,54 |
| g) odvetniške pisarne in notariati      | 2,37 |
| h) občinska uprava in upravne enote     | 2,51 |
| i) zdravstvene ustanove                 | 2,64 |
| j) mediji (tisk, radio in tv)           | 3,38 |
| k) inšpekcijske službe                  | 2,77 |
17. **Katero informativno oddajo na TV spremljate?**
- |                                      | seštevek treh navedb |
|--------------------------------------|----------------------|
| 1 - Dnevnik TVS                      | 56,4                 |
| 2 - Odmevi TVS                       | 18,2                 |
| 3 - 24 UR - POP TV                   | 59,7                 |
| 4 - ne spremljam informativnih oddaj | 7,9                  |
18. **Katere dnevne časopise spremljate redno oziroma pogosto?**
- |                      | seštevek petih navedb |
|----------------------|-----------------------|
| 1 - Delo             | 23,4                  |
| 2 - Dnevnik          | 20,1                  |
| 3 - Večer            | 14,7                  |
| 4 - Slovenske novice | 31,9                  |
| 5 - Finance          | 3,4                   |
| 6 - nobenega         | 26,1                  |
19. **Denimo, da bi bile naslednjo nedeljo volitve v državni zbor. Za katero stranko bi najverjetneje volili?**
- |  |      |
|--|------|
| 01 - DESUS - Demokratsko stranko upokojencev Slovenije | 2,5  |
| 02 - LDS - Liberalno demokracijo Slovenije             | 12,0 |
| 03 - NSI - Novo Slovenijo - Krščansko ljudsko stranko  | 3,7  |
| 04 - SLS - Slovensko ljudsko stranko                   | 2,1  |
| 05 - SMS - Stranko mladih Slovenije                    | 1,7  |
| 06 - SNS - Slovensko nacionalno stranko                | 5,9  |
| 07 - SDS - Socialno demokracijo Slovenije              | 26,1 |
| 08 - ZLSD - Združeno listo socialnih demokratov        | 7,1  |
| 09 - drugo   | 4,5  |
| 10 - ne vem, b.o.                                      | 34,4 |

**DEMOGRAFIJA**

<b>1. Starost:</b>	
1 - do 30 let	17,8
2 - od 31 do 45 let	21,6
3 - od 46 do 60 let	27,2
4 - nad 60 let	33,4
<b>2. Kakšno izobrazbo imate?</b>	
1 - osnovna šola	33,8
2 - končana poklicna šola	27,0
3 - končana srednja šola	28,0
4 - končana višja ali visoka šola	11,2
<b>3. Ali prebivate:</b>	
1 - na podeželju	37,9
2 - v manjšem kraju ali mestu	33,5
3 - v večjem mestu	11,2
4 - v Ljubljani ali Mariboru	17,3
<b>4. Še vprašanje o zaposlenosti. Ali ste...</b>	
1 - zaposlen v gospodarstvu	22,6
2 - zaposlen v negospodarstvu	11,3
3 - samozaposlen	4,0
4 - kmet	0,9
5 - gospodinja	2,5
6 - upokojenec	41,3
7 - študent, dijak	10,3
8 - brezposeln	6,8
9 - drugo	0,4
<b>5. Ali bi nam lahko zaupali, če ste verni, ali ne?</b>	
1 - sem veren	57,5
2 - nisem veren	23,2
3 - nekaj vmes...	15,5
4 - zavrnil odgovor, b.o.	3,9
<b>6. Spol</b>	
1 - moški	47,5
2 - ženski	52,5



## STARŠI MED DELOM IN DRUŽINO

**Okrajšan naslov projekta:** STARŠI 2004

**Osnovna vsebina projekta:** število in starost otrok; osnovne demografske značilnosti anketiranca in partnerja; koliko dni odsotnosti od dela je on oz. njegov partner izkoristil po rojstvu najmlajšega otroka in za kakšno vrsto odsotnosti je šlo; kakšno obliko rednega varstva ima pretežno za najmlajšega otroka; kdo hodi iskat otroka v vrtec oz. varstvo in zakaj otroka ne gre iskat sam; kdo je najpogosteje z otrokom, ko pride iz rednega varstva; ali mu ustreza delovni čas vrtecev in do katere ure naj bi bili odprti vrtci med tednom; ali naj bi bili vrtci odprti ob sobotah in nedeljah; ali prejema otroški dodatek; ali je imel kadarkoli težave pri iskanju službe zaradi načrtovanega starševstva ali starševskih obveznosti; ali so ga kadarkoli delodajalci spraševali o načrtih glede imetja otrok; ali so mu kadarkoli ponudili v podpis pogodbo o soglasni prekinitvi delovnega razmerja zaradi morebitnega starševstva; ali se je njemu oz. njegovemu partnerju po rojstvu najmlajšega otroka zgodila katera od naštetih situacij, vezanih na zaposlitev in starševstvo

**Naročnik:** Urad za enake možnosti, Tržaška 19 a, Ljubljana

**Ustanova izvajalka:** Univerza v Ljubljani, Fakulteta za družbene vede, Inštitut za družbene vede FDV, Center za raziskovanje javnega mnenja in množičnih komunikacij

**Raziskovalna skupina:** Aleksandra Kanjuro-Mrčela, Nevenka Černigoj-Sadar, Slavko Kurdija, Rebeka Falle, Tina Vovk, Matej Kovačič, člani raziskovalne skupine in Ivi Kecman, tajnica projekta

**Instrument in izvedba:** Zbiranje podatkov je potekalo na osnovi standardiziranega vprašalnika v Anketni delavnici CJMMK; telefonske intervjuje je izvajalo 28 posebej izšolanih sodelavk in sodelavcev Centra.

**Enota opazovanja in vzorec:** Raziskava je bila izvedena na reprezentativnem vzorcu slovenskih gospodinjstev, kjer živijo otroci do sedmega leta starosti in je zajela 608 oseb (N=608).

**Čas izvedbe raziskave:** 15. – 17. november 2004

**Datoteka:** starsi

**Uporaba:** Uporaba podatkov je dovoljena. Citiranje je obvezno. Avtorske pravice pridržane.

**Citiranje:** Kanjuro-Mrčela, A. in skupina: Starši med delom in družino, Univerza v Ljubljani, Fakulteta za družbene vede, CJMMK, Ljubljana, 2004

<b>Spol</b>		
1 - moški		23
2 - ženski		77
<b>1. Najprej nas zanima, koliko otrok imate?</b>		
1 - 1 otroka		33
2 - 2 otroka		49
3 - 3 otroke		14
4 - 4 otroke		3
5 - 5 otrok		1
6 - 6 otrok in več		0
<b>2. Koliko so stari vaši otroci? Začnite z najstarejšim otrokom.</b>		
<b>2a. Prvi otrok</b>		
do 1 leta		5
1 do 3 let		18
3 do 7 let		35
nad 7 let		40
b.o. 2		
<b>2b. Drugi otrok</b>		
do 1 leta		8
1 do 3 let		19
3 do 7 let		27
nad 7 let		12
b.o.34		
<b>2c. Tretji otrok</b>		
do 1 leta		5
1 do 3 let		5
3 do 7 let		6
nad 7 let		3
b.o.81		
<b>2d. Četrti otrok</b>		
do 1 leta		2
1 do 3 let		1
3 do 7 let		2
nad 7 let		1
b.o.94		
<b>2e. Peti otrok</b>		
do 1 leta		2
1 do 3 let		0
3 do 7 let		1
nad 7 let		0
b.o.97		
<b>3. Kakšna je vaša sedanja zakonska oz. partnerska situacija?</b>		
1 - poročen/a		72
2 - izvenzakonska skupnost		23
3 - razvezan/a		1
4 - vdovec/vdova		0
5 - samski/a, nikoli poročen/a		3
6 - drugo		0
7 - b.o.		0

<b>4. Koliko je vseh članov vašega gospodinjstva vključno z vami?</b>	
1 - 1 član	0
2 - 2 člana	2
3 - 3 člani	25
4 - 4 člani	46
5 - 5 članov	17
6 - 6 članov	7
7 - 7 članov	1
8 - 8 članov	0
9 - 9 članov in več	0
<b>5. Kakšno izobrazbo imate?</b>	
1 - osnovna šola	7
2 - končana poklicna šola	13
3 - končana srednja šola	42
4 - končana višja ali visoka šola	38
<b>6. Kakšen pa je vaš zaposlitveni status...?</b>	
1 - zaposleni v gospodarstvu	43
2 - zaposleni v negospodarstvu	34
3 - samozaposleni	6
4 - kmet	1
5 - gospodinja	4
6 - upokojenec	1
7 - študent, dijak	1
8 - brezposeln	9
9 - drugo...	0
<b>7. Ali ste zaposleni v zasebnem ali javnem sektorju? (če je anketiranec zaposlen, n=509)</b>	
1 - v zasebnem sektorju	44
2 - v javnem sektorju	54
3 - ostalo, ne vem, b.o.	2
<b>8. V kateri panogi oz. dejavnosti ste zaposleni? (če je anketiranec zaposlen, n=509)</b>	
1 - kmetijstvo	3
2 - industrija	21
3 - tržne storitve	34
4 - javne storitve	42
5 - ne vem, b.o., drugo	0
<b>9. Približno koliko oseb je zaposlenih v organizaciji, kjer delate? (če je anketiranec zaposlen, n=509)</b>	
Podatki so v datoteki!	
<b>10. Ali ste na vodilnem položaju? (če je anketiranec zaposlen, n=509)</b>	
1 - da	23
2 - ne	76
3 - ne vem, b.o.	1
<b>11. Kakšna je vaša sedanja pogodba o zaposlitvi? (če je anketiranec zaposlen, n=509)</b>	
1 - za nedoločen čas	78
2 - za določen čas	14
3 - samozaposlen	7
4 - drugo, ne vem, b.o.	1

- 12. Koliko dni ste bili prejšnji teden v službi več kot 8 ur? (če je anketiranec zaposlen, n=509)**
- |           |    |
|-----------|----|
| 0 - 0 dni | 58 |
| 1 - 1 dan | 7  |
| 2 - 2 dni | 7  |
| 3 - 3 dni | 7  |
| 4 - 4 dni | 5  |
| 5 - 5 dni | 11 |
| 6 - 6 dni | 3  |
| 7 - 7 dni | 2  |
- 13. Kakšno izobrazbo ima vaš partner? (če ima anketiranec partnerja, n=576)**
- |                              |    |
|------------------------------|----|
| 1 - osnovna                  | 8  |
| 2 - končana poklicna         | 20 |
| 3 - končana srednja          | 44 |
| 4 - končana višja ali visoka | 28 |
- 14. In kakšen je zaposlitveni status vašega partnerja? (če ima anketiranec partnerja, n=576)**
- |                                |    |
|--------------------------------|----|
| 1 - zaposleni v gospodarstvu   | 59 |
| 2 - zaposleni v negospodarstvu | 24 |
| 3 - samozaposleni              | 9  |
| 4 - kmet                       | 2  |
| 5 - gospodinja                 | 1  |
| 6 - upokojenec                 | 0  |
| 7 - študent, dijak             | 0  |
| 8 - brezposeln                 | 5  |
| 9 - drugo...                   | 1  |
- 15. Kakšna je partnerjeva sedanja pogodba o zaposlitvi? (če ima anketiranec partnerja, n=576)**
- |                         |    |
|-------------------------|----|
| 1 - za nedoločen čas    | 79 |
| 2 - za določen čas      | 10 |
| 3 - samozaposlen        | 10 |
| 4 - drugo, ne vem, b.o. | 1  |
- 16. Koliko dni odsotnosti od dela ste izkoristili po rojstvu vašega najmlajšega otroka? Povejte za vsako od naštetih oblik odsotnosti. povprečje (če so koristili različne oblike odsotnosti)**
- |   | povp. | n   |
|---|-------|-----|
| a) bolniški dopust pred porodom (samo ženske)                                 | 109,5 | 280 |
| b) porodniški dopust  | 304,8 | 449 |
| c) dopust za nego in vzgojo otrok   | 113,5 | 121 |
| d) očetovski dopust (samo moški)  | 14,1  | 48  |
| e) podaljšan dopust zaradi rojstva dvojčkov oz. večih otrok                   | 135,3 | 6   |
| f) podaljšan dopust zaradi zdravstvenega stanja otroka                        | 62,7  | 57  |
| g) posvojiteljski, rejniški dopust  | 0,0   | 0   |
| h) delo s skrajšanim delovnim časom po dopolnjenem prvem letu starosti otroka | 331,8 | 19  |
| i) neplačan dopust  | 94,7  | 6   |

17. **Koliko dni odsotnosti od dela pa je po rojstvu vašega najmlajšega otroka koristil partner? Povejte za vsako od naštetih oblik odsotnosti. povprečje (če so koristili različne oblike odsotnosti)**

	povp.	n
a) bolniški dopust pred porodom (samo ženske)	82,3	83
b) porodniški dopust	231,1	170
c) dopust za nego in vzgojo otrok	58,7	37
d) očetovski dopust (samo moški)	14,2	113
e) podaljšan dopust zaradi rojstva dvojčkov oz. večih otrok	60,0	3
f) podaljšan dopust zaradi zdravstvenega stanja otroka	36,3	24
g) posvojiteljski, rejniški dopust	0,0	0
h) delo s skrajšanim delovnim časom po dopolnjenem prvem letu starosti otroka	279,0	4
i) neplačan dopust	86,8	10

18a. **Kakšno obliko rednega varstva imate pretežno za najmlajšega otroka? Kdo ga najpogosteje varuje?**

18b. **Kaj pa še kakšna druga oblika rednega varstva? Katera je druga najpogostejša?**

	1. odgovor	2. odgovor	skupaj
01 - javni vrtec, otroške jasli	46	4	50
02 - privatni vrtec (ki ga organizira cerkev, Waldorfski...)	0	0	0
03 - anketiranec osebno	16	8	24
04 - drug starš, partner	5	5	10
05 - oba starša	3	8	11
06 - babica (obe)	17	36	53
07 - dedek	0	0	0
08 - kak drug sorodnik, sorodnica	0	3	3
09 - plačana privatna varuška	1	1	2
10 - sosed, soseda	0	1	1
11 - starejši brat, sestra	0	2	2
12 - je sam doma brez varstva	1	0	1
13 - podaljšano bivanje v šoli	9	1	10
14 - ni druge oblike rednega varstva	0	30	30
b.o.	1	1	2

19. **Kdo pretežno hodi iskat vašega otroka v vrtec oz. varstvo? (če je otrok v varstvu, n=412)**

01 - anketiranec osebno	44
02 - drug starš, partner	14
03 - oba starša	23
04 - babica (oba)	9
05 - dedek	1
06 - kak drug sorodnik, sorodnica	1
07 - plačana privatna varuška	0
08 - sosed, soseda	0
09 - starejši brat, sestra	0
10 - pride domov sam	1
11 - drugo, ne vem, b.o.	7

20. **Zakaj otroka ne greste iskat sami? (če ne gre po otroka anketiranec, n=189)**

1 - delovne obveznosti	60
2 - druge obveznosti	8
3 - ne vem, b.o.	32

<b>21a.</b>	<b>Kdo je najpogosteje z otrokom potem, ko pride iz rednega varstva oz. v popoldanskem času?</b>			
<b>21b.</b>	<b>Kaj pa kakšna druga oseba, ki je z otrokom, ko pride iz rednega varstva? Katera je druga najpogostejša?</b>			
		<b>1. odgovor</b>	<b>2. odgovor</b>	<b>skupaj</b>
	01 - javni vrtec, otroške jasli	0	0	0
	02 - privatni vrtec (ki ga organizira cerkev, Waldorfski...)	0	0	0
	03 - anketiranec osebno	45	6	51
	04 - drug starš, partner	10	22	32
	05 - oba starša	32	9	41
	06 - babica (oba)	4	27	31
	07 - dedek	0	1	1
	08 - kak drug sorodnik, sorodnica	0	3	3
	09 - plačana privatna varuška	0	0	0
	10 - sosed, sosedica	0	1	1
	11 - starejši brat, sestra	1	6	7
	12 - je sam doma brez varstva	0	0	0
	13 - drugo, ne vem, b.o.	7	6	13
	14 - ni druge oblike popoldanskega varstva	0	18	18
<b>22.</b>	<b>Ali vam ustreza delovni čas vrtcev?</b>			
	0 - ni odgovora, ker otrok ne hodi v vrtec			12
	1 - da			67
	2 - ne			17
	3 - ne vem, b.o.			4
<b>23.</b>	<b>Do katere ure bi vam osebno ustrezalo, da bi bili vrtci odprti med tednom?</b>			
	- do 14.00			2
	- do 15.00			8
	- do 16.00			35
	- do 17.00			31
	- do 18.00			7
	- do 19.00			3
	- do 20.00			4
	- do 21.00 in več			2
	- ni odgovora, ker ne hodi v vrtec, b.o.			9
<b>24.</b>	<b>Ali bi vi osebno želeli, da bi bili vrtci odprti ob sobotah in nedeljah?</b>			
	0 - ni odgovora, ker otrok ne hodi v vrtec			4
	1 - da			21
	2 - ne			73
	3 - ne vem, b.o.			3
<b>25.</b>	<b>Ali prejimate otroški dodatek?</b>			
	1 - da			87
	2 - ne			12
	3 - ne vem, b.o.			1
<b>26.</b>	<b>Ali ste kadarkoli imeli težave pri iskanju službe zaradi načrtovanega starševstva ali starševskih obveznosti pri sedanjem ali drugem delodajalcu?</b>			
	1 - da			17
	2 - ne			81
	3 - ne vem, b.o.			2

---

<b>27.</b>	<b>Ali so vas kadarkoli delodajalci spraševali o načrtih glede imetja otrok pri pogovorih o zaposlovanju ali napredovanju?</b>	
	1 - da	23
	2 - ne	75
	3 - ne vem, b.o.	2
<b>27a.</b>	<b>Ali so vam kadarkoli ponudili v podpis pogodbo o soglasni prekinitvi delovnega razmerja zaradi morebitnega starševstva?</b>	
	1 - da	2
	2 - ne	87
	3 - ne vem, b.o.	11
<b>28.</b>	<b>Našteli vam bomo nekaj situacij, vi pa za vsako od njih povejte, ali se je to po rojstvu vašega najmlajšega otroka kdaj zgodilo vam, vašemu partnerju ali obema.</b>	
<b>28a.</b>	<b>Dodeljeno nižje delovno mesto, ne da bi to želeli.</b>	
	1 - zgodilo anketirancu	4
	2 - zgodilo partnerju	1
	3 - obema	0
	4 - nobenemu	92
	5 - ne vem, nista bila v službi, b.o.	3
<b>28b.</b>	<b>Onemogočeno napredovanje.</b>	
	1 - zgodilo anketirancu	8
	2 - zgodilo partnerju	2
	3 - obema	0
	4 - nobenemu	86
	5 - ne vem, nista bila v službi, b.o.	3
<b>28c.</b>	<b>Morali delati več kot 8 ur dnevno.</b>	
	1 - zgodilo anketirancu	18
	2 - zgodilo partnerju	5
	3 - obema	8
	4 - nobenemu	66
	5 - ne vem, nista bila v službi, b.o.	3
<b>28d.</b>	<b>Deležni ste bili dodatnih obremenitev, ne da bi to želeli.</b>	
	1 - zgodilo anketirancu	12
	2 - zgodilo partnerju	1
	3 - obema	3
	4 - nobenemu	81
	5 - ne vem, nista bila v službi, b.o.	3
<b>28e.</b>	<b>Onemogočena vam je bila zaposlitev na željeno delovno mesto.</b>	
	1 - zgodilo anketirancu	14
	2 - zgodilo partnerju	1
	3 - obema	2
	4 - nobenemu	79
	5 - ne vem, nista bila v službi, b.o.	4
<b>28f.</b>	<b>Odnosi z nadrejenimi so se poslabšali zaradi vaših starševskih obveznosti.</b>	
	1 - zgodilo anketirancu	10
	2 - zgodilo partnerju	2
	3 - obema	0
	4 - nobenemu	84
	5 - ne vem, nista bila v službi, b.o.	3

**28g. Odnosi s sodelavci so se poslabšali zaradi vaših starševskih obveznosti.**

1 - zgodilo anketirancu	5
2 - zgodilo partnerju	0
3 - obema	0
4 - nobenemu	92
5 - ne vem, nista bila v službi, b.o.	3

**28h. Prekinili so vam delovno razmerje.**

1 - zgodilo anketirancu	6
2 - zgodilo partnerju	1
3 - obema	0
4 - nobenemu	89
5 - ne vem, nista bila v službi, b.o.	3

**28i. Zaradi nevdržnih razmer ste sami prekinili delovno razmerje.**

1 - zgodilo anketirancu	6
2 - zgodilo partnerju	1
3 - obema	0
4 - nobenemu	90
5 - ne vem, nista bila v službi, b.o.	3

**Starost anketiranca**

1 - do 30 let	29
2 - od 31 do 40 let	59
3 - 41 let in več	11

**Starost partnerja**

1 - do 30 let	21
2 - od 31 do 40 let	60
3 - 41 let in več	18

**Ali prebivate...?**

1 - na podeželju	41
2 - v manjšem kraju ali mestu	30
3 - v večjem mestu	12
4 - v Ljubljani ali Mariboru	16

**Regija**

1 - Ljubljana	31
2 - Maribor	24
3 - Celje	13
4 - Kranj	11
5 - Koper	10
7 - Novo mesto	11



## STALIŠČA SLOVENSKE JAVNOSTI O POLICIJI

**Okrajšan naslov projekta:** POLICIJA 2004

**Osnovna vsebina projekta:** zaupanje policiji; zadovoljstvo z delom policije; ocene različnih lastnosti slovenske policije; ocene uspešnosti delovanja policije na naštetih področjih; ali bi bil pripravljen policiji posredovati informacije (anonimno ali osebno) o naštetih stvareh; katera naštetih področja policija najbolje oz. najslabše opravlja; ali meni, da policija javnost vedno objektivno obvešča o dogodkih in o svojem delu; na podlagi česa si ustvarja svoje mnenje o policiji in policistih; ali policisti pri svojem delu prekoračujejo pooblastila; ali bi se ob morebitni prekoračitvi pooblastil policista pritožil in če ne, zakaj; ali je imel on osebno že kakšno neprijetno izkušnjo s policijo; s čim je bila povezana zadnja negativna izkušnja in kakšen je bil postopek policistov; ali pozna vodjo policijskega okoliša, kjer biva; ali je kaj slišali za preventivna, posvetovalna telesa, ki delujejo na lokalni ravni; ali je bil v zadnjih dveh letih oškodovan zaradi kaznivega dejanja in za kaj je pri tem šlo; ali je dogodek prijavil policiji in kako oz. če ne, zakaj; kako zadovoljen je bil z odzivom policije; ali so mu policisti svetovali, kam se lahko obrne na pomoč; ali so ga sproti obveščali o poteku raziskave in ali so prijeli storilca; osnovne demografske značilnosti anketirancev

**Naročnik:** Ministrstvo za notranje zadeve, Policija, Generalna policijska uprava, Štefanova 2, Ljubljana

**Ustanova izvajalka:** Univerza v Ljubljani, Fakulteta za družbene vede, Inštitut za družbene vede FDV, Center za raziskovanje javnega mnenja in množičnih komunikacij

**Raziskovalna skupina:** Samo Uhan, Niko Toš, Slavko Kurdija, Rebeka Falle, Tina Vovkm člani raziskovalne skupine in Ivi Kecman, tajnica projekta.

**Instrument in izvedba:** Zbiranje podatkov je potekalo na osnovi standardiziranega vprašalnika v Anketni delavnici CJMMK; telefonske intervjuje je izvajalo 28 posebej izšolanih sodelavk in sodelavcev Centra; datoteka je ponderirana in temelji na populacijskih izenačitvah glede na spol, izobrazbo, starost in prostorsko razpršenost.

**Enota opazovanja in vzorec:** Raziskava je bila izvedena na reprezentativnem vzorcu polnoletnih prebivalcev Slovenije in je zajela 965 oseb (N=965).

**Čas izvedbe raziskave:** 13. – 15. december 2004

**Primerjalne raziskave:** Policija 2002, Policija 2003

**Datoteka:** p04

**Uporaba:** Uporaba podatkov je dovoljena. Citiranje je obvezno. Avtorske pravice pridržane.

**Citiranje:** Uhan, S. in skupina: Stališča slovenske javnosti o policiji, Univerza v Ljubljani, Fakulteta za družbene vede, CJMMK, Ljubljana, 2004

- 1. Kako vi osebno zaupate policiji. Ali ji...**
- |                                   |      |
|-----------------------------------|------|
| 1 - povsem zaupate                | 15,9 |
| 2 - v glavnem zaupate             | 36,0 |
| 3 - niti zaupate, niti ne zaupate | 26,6 |
| 4 - v glavnem ne zaupate          | 9,7  |
| 5 - sploh ne zaupate              | 9,3  |
| 6 - ne vem, b.o.                  | 2,5  |
- 2. Kako pa ste zadovoljni z delom policije? Ocenite na lestvici od 1 do 5, kjer 1 pomeni, da ste povsem nezadovoljni, 5 pa, da ste povsem zadovoljni.**
- |                           |      |
|---------------------------|------|
| 1 - povsem nezadovoljen   | 6,5  |
| 2 - ...                   | 11,3 |
| 3 - nekaj vmes            | 40,9 |
| 4 - ...                   | 27,0 |
| 5 - povsem zadovoljen     | 12,4 |
| 6 - ne vem/ ne pozna/b.o. | 2,0  |
- 3. Našteli vam bomo nekaj lastnosti policije, vi pa za vsako od njih ocenite, v kolikšni meri velja za slovensko policijo. Za vsako lastnost uporabite lestvico od 1 do 5, tako kot v šoli, pri čemer 1 pomeni, da lastnost za slovensko policijo sploh ne velja in 5, da lastnost povsem velja, 3 pa je nekje vmes. Najprej, kako ocenjujete ... (povprečje na lestvici od 1 do 5)**
- |   |      |
|---|------|
| a) doslednost slovenske policije          | 3,20 |
| b) odzivnost policije                     | 3,31 |
| c) poštenost                              | 3,33 |
| d) vljudnost                              | 3,66 |
| e) strpnost                               | 3,40 |
| f) dostopnost                             | 3,62 |
| g) učinkovitost                           | 3,17 |
| h) strokovnost                            | 3,49 |
| i) odločnost                              | 3,63 |
| j) pravičnost                             | 3,14 |
| k) motiviranost za reševanje težav ljudi  | 3,30 |
| l) odprtost slovenske policije za javnost | 3,33 |
- 4. Sedaj pa vam bomo našteali nekaj področij delovanja policije. Kako uspešni so po vašem mnenju policisti na teh področjih? Spet ocenite na lestvici od 1 do 5, kjer 1 pomeni, da so zelo neuspešni in 5, da so zelo uspešni, 3 pa je nekje vmes. Najprej, kako ocenjujete ... (povprečje na lestvici od 1 do 5)**
- |  |      |
|--|------|
| a) uspešnost pri varnosti v cestnem prometu                        | 3,34 |
| b) kaj pa preprečevanje ilegalnih migracij                         | 3,51 |
| c) opravljanje kontrol na mejnih prehodih                          | 3,80 |
| d) odkrivanje storilcev kaznivih dejanj (tatvin, ropov, umorov...) | 3,03 |
| e) odkrivanje korupcije  | 2,57 |
| f) uspešnost pri odkrivanju in preiskovanju kriminalnih združb     | 2,99 |
| g) kaj pa odkrivanje in preiskovanje gospodarskega kriminala       | 2,61 |
| h) preprečevanje zlorabe drog                                      | 3,04 |
| i) zagotavljanje javnega reda in miru                              | 3,53 |
| j) obravnavanje in reševanje pritožb občanov                       | 3,09 |
| k) preventivno delo  | 3,40 |
| l) hitrost prihoda policistov na kraj                              | 3,43 |
| m) ocenite še odzivnost na klice državljanov                       | 3,40 |

---

<b>5.</b>	<b>Ali bi bili pripravljeni policiji posredovati informacije bodisi anonimno bodisi osebno z imenom in priimkom, ali pa sploh ne? Ali bi ji torej posredovali informacije ....</b>	
<b>5a.</b>	<b>o kaznivem dejanju oz. njegovem storilcu?</b>	
	1 - osebno	46,8
	2 - anonimno	35,4
	3 - ne bi posredoval	12,1
	4 - b.o.	5,6
<b>5b.</b>	<b>Kaj pa informacije o kalitvi javnega reda in miru oz. kršiteljih?</b>	
	1 - osebno	52,5
	2 - anonimno	27,4
	3 - ne bi posredoval	15,9
	4 - b.o.	4,2
<b>5c.</b>	<b>O nasilnem obnašanju na javnih mestih oz. nasilnežih</b>	
	1 - osebno	50,1
	2 - anonimno	33,3
	3 - ne bi posredoval	12,0
	4 - b.o.	4,6
<b>5d.</b>	<b>O pobeglem vozniku s kraja prometne nesreče?</b>	
	1 - osebno	74,0
	2 - anonimno	19,5
	3 - ne bi posredoval	3,1
	4 - b.o.	3,3
<b>5e.</b>	<b>O nasilju v družini?</b>	
	1 - osebno	62,6
	2 - anonimno	22,6
	3 - ne bi posredoval	9,8
	4 - b.o.	5,0
<b>5f.</b>	<b>In še o korupciji?</b>	
	1 - osebno	41,3
	2 - anonimno	37,1
	3 - ne bi posredoval	11,5
	4 - b.o.	10,1
<b>8a.</b>	<b>Med naštetimi področji navedite tisto, katero policija najbolj opravlja.</b>	
	1 - odzivi na dogodke	11,9
	2 - nudenje pomoči	11,2
	3 - prisotnost na terenu	23,0
	4 - skrb za žrtve	11,4
	5 - osebna urejenost policistov	26,9
	6 - nisem zadovoljen	1,7
	7 - ne vem, b.o.	14,0

**8b. Kaj pa med naslednjimi področji?**

1 - spoštovanje človekovih pravic in svoboščin	8,6
2 - spoštovanje zakonov in predpisov	24,0
3 - strokovno, profesionalno ukrepanje	14,6
4 - obnašanje policistov v postopku	26,7
5 - nisem zadovoljen	4,7
6 - ne vem, b.o.	21,3

**9a. Sedaj pa med naštetimi področji izberite tisto, ki ga policija najslabše opravlja.**

1 - odzivi na dogodke	16,6
2 - nudenje pomoči	9,7
3 - prisotnost na terenu	15,6
4 - skrb za žrtve	18,3
5 - osebna urejenost policistov	5,6
6 - sem zadovoljen	13,9
7 - ne vem, b.o.	20,3

**9b. Kaj pa med naslednjimi področji?**

1 - spoštovanje človekovih pravic in svoboščin	13,6
2 - spoštovanje zakonov in predpisov	8,9
3 - strokovno, profesionalno ukrepanje	12,9
4 - obnašanje policistov v postopku	27,3
5 - sem zadovoljen	11,1
6 - ne vem, b.o.	26,2

**16. Ali menite, da policija javnost objektivno obvešča o dogodkih in svojem delu?**

1 - da, vedno	9,8
2 - da, večinoma	35,2
3 - ne, le redko	42,5
4 - nikoli	6,2
5 - ne vem, b.o.	6,2

**10. Na podlagi česa si predvsem ustvarjate svoje mnenje o policiji in policistih? Med naštetimi odgovori lahko izberite dva. Ali je to predvsem na podlagi... (seštevek dveh navedb)**

1 - osebnih izkušenj	43,0
2 - izkušenj vaših družinskih članov, prijateljev, sodelavcev ...	25,3
3 - poročanj časopisov	29,5
4 - poročanja televizije	40,3
5 - poročanja radia	13,8
6 - kakovosti opravljenega dela	3,5
7 - nastopov predstavnikov policije v javnosti in njenih sporočil	11,4
8 - drugo	0,7
9 - ne vem, b.o.	4,0

**11. Ali menite, da policisti pri svojem delu prekoračujejo pooblastila ali ne? Ocenite na lestvici od 1 do 5, pri čemer 1 pomeni da svojih pooblastil nikoli ne prekoračijo, 5 pa pomeni, da svoja pooblastila vedno prekoračijo.**

1 - nikoli	9,6
2 - 2	15,1
3 - 3	43,6
4 - 4	14,6
5 - vedno	7,9
6 - ne vem, b.o.	9,3

- 12. Če bi policisti v postopku prekoračili pooblastila, ali bi se pritožili ali ne?**
- |                           |      |
|---------------------------|------|
| 1 - da, pritožil bi se    | 78,2 |
| 2 - ne, ne bi se pritožil | 15,0 |
| 3 - ne vem, b.o.          | 6,8  |
- 21. Ali lahko navedete razlog, zakaj se ne bi pritožili?**  
Če se ne bi pritožil, n=145
- |  |      |
|--|------|
| 1 - ker ne vem kam in kako naj se pritožim | 10,7 |
| 2 - ker bi me policija dobila na piko      | 6,2  |
| 3 - ker ne želim sitnosti                  | 24,0 |
| 4 - ker ne bi ničesar dosegel              | 46,8 |
| 5 - drugo                                  | 8,7  |
| 6 - b.o.                                   | 3,7  |
- 13. Ali ste vi osebno že imeli kakšno neprijetno izkušnjo s policijo?**
- |                  |      |
|------------------|------|
| 1 - da           | 24,0 |
| 2 - ne           | 74,8 |
| 3 - ne vem, b.o. | 1,2  |
- 15. Spomnite se zadnje negativne izkušnje s policijo, ki ste jo imeli. Ali je bila ta povezana... (če je imel neprijetno izkušnjo s policijo, n=231)**
- |   |      |
|---|------|
| 1 - s prometno nesrečo  | 9,6  |
| 2 - s kršitvijo cestno prometnih predpisov npr. alkotest, radar ipd.              | 54,3 |
| 3 - s kakšno kršitvijo, na primer na ulici, v lokalju, na športni prireditvi ipd. | 13,9 |
| 4 - s preiskavo kaznivega dejanja   | 9,9  |
| 5 - s prehodom državne meje   | 2,4  |
| 6 - s klicem na interno številko 113 ali na policijsko postajo                    | 2,0  |
| 7 - drugo   | 7,2  |
| 8 - ne vem, b.o.  | 0,8  |
- 25. Ali je bila vaša izkušnja negativna, ker je bil po vašem mnenju postopek policistov... (če je imel neprijetno izkušnjo s policijo, n=231)**
- |                | da   | ne   | ne vem |
|----------------|------|------|--------|
| a) nepotreben  | 59,3 | 38,9 | 1,7    |
| b) nestrokovno | 62,3 | 34,6 | 3,1    |
| c) nezakonit   | 29,6 | 65,9 | 4,5    |
| d) ignorantski | 50,6 | 46,3 | 3,1    |
| e) aroganten   | 44,5 | 51,8 | 3,7    |
| f) nesramen    | 44,6 | 52,2 | 3,3    |
| g) nekorekten  | 53,9 | 43,7 | 2,5    |
- 26. Ali poznate vodjo policijskega okoliša, kjer bivate?**
- |                   |      |
|-------------------|------|
| 1 - da, poimensko | 19,3 |
| 2 - da, na videz  | 20,0 |
| 3 - ne            | 59,7 |
| 4 - ne vem, b.o.  | 1,1  |
- 27. Ali ste kaj slišali za preventivna, posvetovalna telesa, ki delujejo na lokalni ravni, ali ne?**
- |                  |      |
|------------------|------|
| 1 - sem slišal   | 17,5 |
| 2 - nisem slišal | 79,8 |
| 3 - ne vem, b.o. | 2,8  |

- 28. Ali ste bili vi v zadnjih dveh letih oškodovani zaradi kaznivega dejanja?**
- |                  |      |
|------------------|------|
| 1 - da           | 10,2 |
| 2 - ne           | 88,7 |
| 3 - ne vem, b.o. | 1,1  |
- 29. Spomnite se zadnjega kaznivega dejanja. Ali je šlo za...?**  
(tisti, ki so bili oškodovani zaradi kaznivega dejanja, n=98)
- |  |      |
|--|------|
| 01 - krajo osebnega avtomobila oziroma motorja   | 9,2  |
| 02 - rop ali osebno tatvino                      | 28,8 |
| 03 - vlom v stanovanje oziroma stanovanjsko hišo | 15,5 |
| 04 - vandalizem                                  | 4,0  |
| 05 - telesni napad                               | 5,8  |
| 06 - grožnje                                     | 5,3  |
| 07 - spolno nadlegovanje                         | 0,0  |
| 08 - nasilje v družini                           | 2,6  |
| 09 - goljufije                                   | 2,6  |
| 10 - drugo                                       | 14,4 |
| 11 - vlom v avto                                 | 11,8 |
- 30. Ste vi ali kdo drug dogodek prijavili policiji?**  
(tisti, ki so bili oškodovani zaradi kaznivega dejanja, n=98)
- |                  |      |
|------------------|------|
| 1 - da           | 82,3 |
| 2 - ne           | 16,7 |
| 3 - ne vem, b.o. | 1,0  |
- 31. Kaj je glavni razlog, da niste prijavili dogodka?**  
(tisti, ki niso prijavili kaznivega dejanja, n=16)
- |  |      |
|--|------|
| 1 - ste sami uredili zadevo                      | 6,9  |
| 2 - ni bilo nobene škode                         | 26,7 |
| 3 - policija ne bi mogla narediti ničesar        | 27,6 |
| 4 - policija ne bi hotela storiti ničesar        | 1,5  |
| 5 - zaradi odpora do policije                    | 3,9  |
| 6 - si niste upali (iz strahu pred maščevanjem)  | 0,0  |
| 7 - ste prijavili zadevo neposredno na tožilstvo | 0,0  |
| 8 - ste prijavili zadevo drugim organom          | 0,0  |
| 9 - ne vem, b.o.                                 | 33,4 |
- 32. Kako ste prijavili kaznivo dejanje?** (tisti, ki so prijavili kaznivo dejanje, n=81)
- |   |      |
|---|------|
| 1 - na interventno številko policije 113      | 60,9 |
| 2 - na telefonsko številko policijske postaje | 15,1 |
| 3 - na anonimno telefonsko številko 080-1200  | 0,5  |
| 4 - osebno na policijski postaji              | 19,4 |
| 5 - drugače                                   | 3,0  |
| 6 - ne vem, b.o.                              | 1,1  |
- 33. Kako zadovoljni ste bili z odzivom policije in njenim odnosom do vas kot oškodovanca. Ocenite na lestvici od 1 do 5, kjer 1 pomeni, da ste bili povsem nezadovoljni, 5 pa, da ste bili povsem zadovoljni.**  
(tisti, ki so prijavili kaznivo dejanje, n=81)
- |                           |      |
|---------------------------|------|
| 1 - povsem nezadovoljen   | 8,1  |
| 2 - .                     | 12,9 |
| 3 - nekaj vmes            | 21,4 |
| 4 - .                     | 24,9 |
| 5 - povsem zadovoljen     | 31,5 |
| 6 - ne vem/ ne pozna/b.o. | 1,3  |

<b>34. So vam policisti svetovali, kam se lahko obrnete po pomoč, če bi jo potrebovali?</b> (tisti, ki so prijavili kaznivo dejanje, n=81)	
1 - da	40,3
2 - ne	55,7
3 - ne vem, b.o.	4,0
<b>35. So vas policisti sproti obveščali o poteku preiskave?</b> (tisti, ki so prijavili kaznivo dejanje, n=81)	
1 - da	24,3
2 - ne	72,1
3 - ne vem, b.o.	3,6
<b>36. So prijeli storilca?</b> (tisti, ki so prijavili kaznivo dejanje, n=81)	
1 - da	19,5
2 - ne	67,3
3 - ne vem, b.o.	13,2

**DEMOGRAFIJA****Starost**

1 - do 30 let	19,6
2 - od 31 do 45 let	25,7
3 - od 46 do 60 let	28,6
4 - nad 60 let	26,0

**Kakšno izobrazbo imate?**

1 - osnovno šolo	33,8
2 - končano poklicno šolo	27,0
3 - končano srednjo šolo	28,0
4 - končano višjo ali visoko šolo	11,2

**Ali prebivate:**

1 - na podeželju	40,4
2 - v manjšem kraju ali mestu	30,1
3 - v večjem mestu	12,8
4 - Ljubljani ali Mariboru	16,7

**Še vprašanje o zaposlenosti. Ali ste...**

1 - zaposlen v gospodarstvu	28,8
2 - zaposlen v negospodarstvu	11,1
3 - samozaposlen	3,9
4 - kmet	2,5
5 - gospodinja	3,8
6 - upokojenec	32,6
7 - študent, dijak	11,3
8 - brezposeln	5,3
9 - drugo	0,6

**Spol**

1 - moški	47,4
2 - ženski	52,6





## ODNOS SLOVENCEV DO POMOČI NERAZVITIM DRŽAVAM

**Okrajšan naslov projekta:** POMOČ NERAZVITIM

**Osnovna vsebina projekta:** kako pereč je zanj problem revščine v nerazvitih državah; koliko Slovenija prispeva pri pomoči revnim in nerazvitim državam; ocene pomembnosti navedenih razlogov za pomoč revnejšim z vidika Slovenije; kateremu od naštetih petih področij sveta bi morala Slovenija dati prednost pri dodeljevanju pomoči; kako primerne se mu zdijo z vidika Slovenije različne našete oblike pomoči; koliko je on osebno pripravljen prispevati za pomoč ljudem v nerazvitih državah; osnovne demografske značilnosti anketiranca

**Naročnik:** Ministrstvo za zunanje zadeve, Sektor za mednarodno razvojno sodelovanje in humanitarno pomoč, Prešernova cesta 25, Ljubljana

**Ustanova izvajalka:** Univerza v Ljubljani, Fakulteta za družbene vede, Inštitut za družbene vede FDV, Center za raziskovanje javnega mnenja in množičnih komunikacij

**Raziskovalna skupina:** Brina Malnar, Niko Toš, Slavko Kurdija, Živa Broder, Rebeka Falle, Tina Vovk, Matej Kovačič, člani raziskovalne skupine in Ivi Kecman, tajnica projekta

**Instrument in izvedba:** Zbiranje podatkov je potekalo na osnovi standardiziranega vprašalnika v Anketni delavnici CJMMK; telefonske intervjuje je izvajalo 28 posebej izšolanih sodelavk in sodelavcev Centra; datoteka je ponderirana in temelji na populacijskih izenačitvah glede na spol, izobrazbo, starost in prostorsko razpršenost.

**Enota opazovanja in vzorec:** Raziskava je bila izvedena na reprezentativnem vzorcu polnoletnih prebivalcev Slovenije in je zajela 801 oseb (N=801)

**Čas izvedbe raziskave:** 27. – 28. junij 2005

**Datoteka:** pomoc

**Uporaba:** Uporaba podatkov je dovoljena. Citiranje je obvezno. Avtorske pravice pridržane.

**Citiranje:** Malnar, B. in skupina: Odnos Slovencev do pomoči nerazvitim državam, Univerza v Ljubljani, Fakulteta za družbene vede, CJMMK, Ljubljana, 2005

1. **Kako pereč se vam osebno zdi problem revščine v nerazvitih državah? Ocenite na lestvici od 1 do 5, pri čemer 1 - pomeni, da revščina v nerazvitih državah sploh ni pereč problem, 5 - da je to zelo pereč problem, 3 - pa je nekje vmes.**
- |                                     |             |
|-------------------------------------|-------------|
| 1 - revščina sploh ni pereč problem | 1,2         |
| 2 - 2                               | 1,7         |
| 3 - nekje vmes                      | 10,6        |
| 4 - 4                               | 24,4        |
| 5 - revščina je zelo pereč problem  | 61,0        |
| 6 - ne vem, b.o.                    | 1,1         |
| <b>povprečje</b>                    | <b>4,44</b> |
2. **Tako kot druge države skuša tudi Slovenija pomagati revnim in nerazvitim državam. Ali naj po vašem mnenju Slovenija prispeva...**
- |   |      |
|---|------|
| 1 - več kot dajo glavne dajalke pomoči: Švedska, Danska... skoraj 1% družbenega proizvoda | 3,0  |
| 2 - približno toliko kot je povprečje v EU - 0.4% družbenega proizvoda                    | 48,9 |
| 3 - manj kot je povprečje EU  | 40,2 |
| 4 - ne vem, b.o.  | 7,8  |
3. **Bogatejše države pomagajo revnejšim iz različnih razlogov. Kako pomemben se vam zdi vsak izmed navedenih razlogov za Slovenijo? Ocenite na lestvici od 1 do 5, pri čemer 1 - pomeni, da to sploh ni pomemben razlog, 5 - da je to zelo pomemben razlog, 3 - pa je nekje vmes.**
- 3a. **Pomoč revnejšim državam po svetu je za Slovenijo obče človeška dolžnost.**
- |                              |             |
|------------------------------|-------------|
| 1 - sploh ni pomemben razlog | 3,1         |
| 2 - ...                      | 3,2         |
| 3 - nekje vmes               | 31,5        |
| 4 - ...                      | 27,7        |
| 5 - zelo pomemben razlog     | 31,6        |
| 6 - ne vem, b.o.             | 2,9         |
| <b>povprečje</b>             | <b>3,84</b> |
- 3b. **Takšna pomoč posredno prispeva tudi k varnosti Slovenije.**
- |                              |             |
|------------------------------|-------------|
| 1 - sploh ni pomemben razlog | 10,0        |
| 2 - ...                      | 12,0        |
| 3 - nekje vmes               | 32,3        |
| 4 - ...                      | 22,2        |
| 5 - zelo pomemben razlog     | 17,7        |
| 6 - ne vem, b.o.             | 5,7         |
| <b>povprečje</b>             | <b>3,27</b> |
- 3c. **Takšna pomoč povečuje ugled Slovenije v svetu.**
- |                              |             |
|------------------------------|-------------|
| 1 - sploh ni pomemben razlog | 4,1         |
| 2 - ...                      | 5,7         |
| 3 - nekje vmes               | 26,5        |
| 4 - ...                      | 28,3        |
| 5 - zelo pomemben razlog     | 31,7        |
| 6 - ne vem, b.o.             | 3,7         |
| <b>povprečje</b>             | <b>3,81</b> |
- 3d. **Ker je bila tudi Slovenija nekoč deležna pomoči drugih držav, mora zdaj tudi sama pomagati drugim.**
- |                              |      |
|------------------------------|------|
| 1 - sploh ni pomemben razlog | 4,8  |
| 2 - ...                      | 5,6  |
| 3 - nekje vmes               | 28,2 |
| 4 - ...                      | 31,9 |

5 - zelo pomemben razlog	25,9
6 - ne vem, b.o.	3,7
<b>povprečje</b>	<b>3,71</b>

4a. Sedaj vam bomo našteali pet področij sveta, kjer je prisotna velika revščina, vi pa med njimi izberite dve, za kateri menite, da bi jim morala Slovenija dati prednost pri dodeljevanju pomoči. Najprej izberite najpomembnejše področje. Ali je to...

4b. Katero pa je po vašem mnenju drugo področje?

	prvi izbor	drugi izbor	skupaj
1 - Afrika	66,3	16,4	83,4
2 - Azija	5,4	28,4	34,1
3 - Balkan	16,4	14,9	31,6
4 - Latinska Amerika	0,8	10,6	11,6
5 - območja nekdanje Sovjetske zveze	4,1	15,8	20,1
6 - vsi naj dobijo enako	2,9	0,6	3,5
7 - pomoči naj ne dobi nihče	0,8	0,5	1,4
9 - ne vem, b.o.	3,2	5,4	7,8
izbral le eno področje		7,4	

5. Nerazvitim državam je mogoče pomagati na različne načine. Kako primerna se vam zdi z vidika Slovenije vsaka od naslednjih oblik pomoči? Ocenite na lestvici od 1 do 5, pri čemer 1 - pomeni da to sploh ni primerna oblika pomoči, 5 - da je to zelo primerna oblika pomoči, 3 - pa je nekje vmes.

a) Najprej ocenite dajanje nujne pomoči (hrana, zdravila).

1 - sploh ni primerna	0,8
2 - ...	2,3
3 - nekje vmes	12,6
4 - ...	24,0
5 - zelo primerna	57,8
6 - ne vem, b.o.	2,5
<b>povprečje</b>	<b>4,39</b>

b) Pošiljanje usposobljenega strokovnega osebja (učitelji, zdravniki in drugi).

1 - sploh ni primerna	1,9
2 - ...	4,0
3 - nekje vmes	18,8
4 - ...	27,5
5 - zelo primerna	43,7
6 - ne vem, b.o.	4,1
<b>povprečje</b>	<b>4,12</b>

c) Povečanje uvoza izdelkov iz držav v razvoju.

1 - sploh ni primerna	7,9
2 - ...	11,1
3 - nekje vmes	35,5
4 - ...	23,9
5 - zelo primerna	15,8
6 - ne vem, b.o..	5,9
<b>povprečje</b>	<b>3,30</b>

d) Finančna pomoč

1 - sploh ni primerna	9,0
2 - ...	14,9
3 - nekje vmes	38,3
4 - ...	18,1
5 - zelo primerna	15,3
6 - ne vem, b.o.	4,5
<b>povprečje</b>	<b>3,17</b>

**e) Izobraževanje študentov iz držav v razvoju v Sloveniji.**

1 - sploh ni primerna	2,2
2 - ...	4,4
3 - nekje vmes	22,1
4 - ...	33,4
5 - zelo primerna	34,4
6 - ne vem, b.o.	3,5
<b>povprečje</b>	<b>3,97</b>

**6. Kaj pa vi osebno? Koliko ste pripravljeni na naslednje načine prispevati za pomoč ljudem v nerazvitih državah? Ponovno ocenite na lestvici od 1 do 5, pri čemer 1 - pomeni, da sploh niste pripravljeni pomagati, 5 - pomeni, da ste zelo pripravljeni pomagati, 3 - pa je nekje vmes.**

**a) Dati denarni prispevek**

1 - sploh ni pripravljen	17,3
2 - ...	13,0
3 - nekje vmes	34,1
4 - ...	18,4
5 - zelo je pripravljen	14,1
6 - ne vem, b.o.	3,1
<b>povprečje</b>	<b>2,99</b>

**b) Organizirati zbiranje finančnih sredstev.**

1 - sploh ni pripravljen	26,5
2 - ...	14,9
3 - nekje vmes	29,5
4 - ...	17,2
5 - zelo je pripravljen	8,1
6 - ne vem, b.o.	3,8
<b>povprečje</b>	<b>2,64</b>

**c) Opravljati prostovoljno delo, na primer zbiranje hrane, oblačil...**

1 - sploh ni pripravljen	15,6
2 - ...	11,6
3 - nekje vmes	25,6
4 - ...	24,1
5 - zelo je pripravljen	20,2
6 - ne vem, b.o..	3,0
<b>povprečje</b>	<b>3,22</b>

**d) Delati kot strokovnjak v državah v razvoju.**

1 - sploh ni pripravljen	31,9
2 - ...	11,5
3 - nekje vmes	17,0
4 - ...	17,6
5 - zelo je pripravljen	15,2
6 - ne vem, b.o..	6,8
<b>povprečje</b>	<b>2,71</b>

**e) Kupovati izdelke iz teh držav.**

1 - sploh ni pripravljen	12,9
2 - ...	14,7
3 - nekje vmes	29,2
4 - ...	24,2
5 - zelo je pripravljen	14,4
6 - ne vem, b.o..	4,6
<b>povprečje</b>	<b>3,13</b>

**f) Podpirati tiste politike, ki bolj poudarjajo pomen pomoči nerazvitim državam.**

1 - sploh ni pripravljen	12,5
2 - ...	8,8
3 - nekje vmes	25,5
4 - ...	26,0
5 - zelo je pripravljen	19,1
6 - ne vem, b.o..	8,1
<b>povprečje</b>	<b>3,33</b>

**DEMOGRAFIJA****Starost**

1 - do 30 let	21,5
2 - od 31 do 45 let	28,3
3 - od 46 do 60 let	25,0
4 - nad 60 let	25,2

**Kakšno izobrazbo imate?**

1 - osnovno šolo	28,6
2 - končano poklicno šolo	26,1
3 - končano srednjo šolo	29,8
4 - končano višjo ali visoko šolo	15,5

**Ali prebivate:**

1 - na podeželju	41,2
2 - v manjšem kraju ali mestu	33,2
3 - v večjem mestu	10,1
4 - Ljubljani ali Mariboru	15,5

**Še vprašanje o zaposlenosti. ali ste...**

1 - zaposlen v gospodarstvu	28,4
2 - zaposlen v negospodarstvu	13,8
3 - samozaposlen	3,2
4 - kmet	0,9
5 - gospodinja	3,5
6 - upokojenec	29,2
7 - študent, dijak	12,2
8 - brezposeln	8,5
9 - drugo	0,4

**Ali nam lahko zaupate, ali ste verni ali niste verni?**

1 - sem veren	58,5
2 - nisem veren	22,7
3 - nekaj vmes	17,1
4 - ne vem, b.o.	1,6

**Spol**

1 - moški	47,7
2 - ženska	52,3



## ANKETA O USKLAJEVANJU DELA IN STARŠEVSTVA

**Okrajšan naslov projekta:** STARŠI 2005

**Osnovna vsebina projekta:** število in starost otrok, če jih ima; osnovne demografske značilnosti anketiranca in partnerja; ali dela polni ali skrajšani delovni čas in kakšnega bi si želeli; koliko ur na teden običajno dela za službo; koliko dni očetovskega dopusta je izkoristil po rojstvu najmlajšega otroka; zakaj ni koristil očetovskega dopusta oz. zakaj ni koristil vseh 90 dni; koliko dni je bil odsoten iz službe zaradi otrok-a v tem letu; ali ima njegov delodajalec razumevanje za potrebe staršev majhnih otrok; ali je kdaj predčasno zaključil kakršenkoli dopust, ki ga je imel za otroka in zakaj; ali je imel kdaj kakršnekoli težave z delodajalcem zaradi koriščenja dopustov za otroka-e; kateri je nujen prvi pogoj, da bi se odločil za prvega ali naslednjega otroka; kako ga obremenjuje usklajevanje dela in družine; do katere ure bi morali biti vrtci odprti med tednom; ali bi bilo potrebno, da so vrtci odprti ob sobotah in nedeljah; kdaj prične in konča z delom; ali njegov delodajalec zahteva preveč od zaposlenih; ali v njegovi organizaciji hitreje napredujejo osebe brez družinskih obveznosti; ali je imel kdaj težave pri iskanju službe zaradi načrtovanega starševstva ali starševskih obveznosti; ali so ga kdaj pri pogovorih o zaposlovanju ali napredovanju delodajalci spraševali, ali namerava imeti otroka; ali so mu pri sklenitvi delovnega razmerja kdaj ponudili v podpis pogodbo o soglasni prekinitvi delovnega razmerja; ali se mu je po rojstvu otroka zgodila katera od naštetih situacij, vezanih na zaposlitev in starševstvo; ali se mu je zgodila katera od naštetih situacij, ker ga je delodajalec obravnaval kot potencialnega starša

**Naročnik:** Univerza v Ljubljani, Fakulteta za družbene vede, Inštitut za družbene vede FDV, Center za proučevanje organizacij in človeških virov

**Ustanova izvajalka:** Univerza v Ljubljani, Fakulteta za družbene vede, Inštitut za družbene vede FDV, Center za raziskovanje javnega mnenja in množičnih komunikacij

**Raziskovalna skupina:** Aleksandra Kanjuo-Mrčela, Nevenka Černigoj-Sadar, Slavko Kurdija, Rebeka Falle, Tina Vovk, Živa Broder, Matej Kovačič, člani raziskovalne skupine in Ivi Kecman, tajnica projekta.

**Instrument in izvedba:** Zbiranje podatkov je potekalo na osnovi standardiziranega vprašalnika v Anketni delavnici CJMMK; telefonske intervjuje je izvajalo 28 posebej izšolanih sodelavk in sodelavcev Centra.

**Enota opazovanja in vzorec:** Raziskava je bila izvedena na reprezentativnem vzorcu polnoletnih prebivalcev Slovenije, starih med 22 in 35 let in je zajela 882 oseb (N=882).

**Čas izvedbe raziskave:** 28. – 30. november 2005

**Datoteka:** starsi2

**Uporaba:** Uporaba podatkov je dovoljena. Citiranje je obvezno. Avtorske pravice pridržane.

**Citiranje:** Kanjuo-Mrčela, A. in skupina: Anketa o usklajevanju dela in starševstva, Univerza v Ljubljani, Fakulteta za družbene vede, CJMMK, Ljubljana, 2005

Na anketo odgovarjajo osebe, stare med 22 in 35 let.

<b>1. Spol</b>		
1 - moški		37,2
2 - ženski		62,8
<b>2. Najprej nas zanima, če imate otroke?</b>		
1 - da		41,2
2 - ne		58,8
<b>3. Koliko otrok imate? (Odgovarjajo tisti, ki imajo otroke, n=363.)</b>		
1 - 1 otroka		43,0
2 - 2 otroka		48,2
3 - 3 otroke		8,3
4 - 4 otroke		0,6
<b>4. Koliko so stari vaši otroci? Začnite z najstarejšim otrokom.</b>		
Podatki so v datoteki!		
<b>5. Kakšna je vaša sedanja zakonska oz. partnerska situacija?</b>		
1 - poročen/a		29,8
2 - izvenzakonska skupnost		20,7
3 - razvezan/a		0,8
4 - vdovec/vdova		0,1
5 - imam partnerja/partnerico, s katerim ne živim skupaj (fanta/punco)		22,1
6 - samski/a, nikoli poročen/a		26,1
7 - drugo		0,1
8 - ne želi odgovoriti		0,1
9 - b.o.		0,1
<b>6a. Kakšno izobrazbo imate?</b>		
1 - osnovna		4,5
2 - končana poklicna		12,3
3 - končana srednja		49,5
4 - končana višja ali visoka		31,7
5 - magisterij, doktorat		2,0
<b>6b. In kakšno izobrazbo ima vaš partner? (Odgovarjajo le tisti, ki imajo partnerja, n=641.)</b>		
1 - osnovna		4,8
2 - končana poklicna		15,3
3 - končana srednja		47,4
4 - končana višja ali visoka		30,4
5 - magisterij, doktorat		2,0
<b>7. Kakšen je vaš zaposlitveni status? Ali ste...</b>		
1 - zaposleni v gospodarstvu		37,2
2 - zaposleni v negospodarstvu		23,7
3 - samozaposleni		4,4
4 - kmet		1,2
5 - gospodinja		1,4
6 - upokojenec		0,0
7 - študent, dijak		21,3
8 - brezposeln		10,1
9 - drugo...		0,7



- 8. Ali ste bili kdaj zaposleni?** (Odgovarjajo le študenti, dijaki in brezposelni, n=127.)
- |          |      |
|----------|------|
| 1 - da   | 53,5 |
| 2 - ne   | 46,5 |
| 3 - b.o. | 0,0  |
- 9. Ali trenutno iščete zaposlitev?** (Odgovarjajo le študenti, dijaki in brezposelni, n=127.)
- |          |      |
|----------|------|
| 1 - da   | 55,9 |
| 2 - ne   | 43,3 |
| 3 - b.o. | 0,8  |
- 10. Koliko časa ste brezposelni? Povejte prosim v mesecih.** (Odgovarjajo le brezposelni, n=89.)
- Podatki so v datoteki!
- 11. Kakšen pa je zaposlitveni status vašega partnerja? Ali je...** (Odgovarjajo le tisti, ki imajo partnerja, n=641.)
- |                                |      |
|--------------------------------|------|
| 1 - zaposleni v gospodarstvu   | 50,2 |
| 2 - zaposleni v negospodarstvu | 21,2 |
| 3 - samozaposleni              | 5,1  |
| 4 - kmet                       | 1,2  |
| 5 - gospodinja                 | 0,2  |
| 6 - upokojenec                 | 0,2  |
| 7 - študent, dijak             | 14,4 |
| 8 - brezposeln                 | 7,2  |
| 9 - drugo...                   | 0,3  |
- 12. Ali ste zaposleni v zasebnem ali javnem sektorju?** (Odgovarjajo le tisti, ki so zaposleni v gospodarstvu, negospodarstvu, samozaposleni in kmetje, n=587.)
- |                                      |      |
|--------------------------------------|------|
| 1 - v zasebnem sektorju              | 52,3 |
| 2 - v javnem sektorju                | 44,5 |
| 3 - v podjetju, ki je v mešani lasti | 2,0  |
| 4 - ostalo, ne vem, b.o.             | 1,2  |
- 13. Ali ste na vodilnem položaju?** (Odgovarjajo le tisti, ki so zaposleni v gospodarstvu, negospodarstvu, samozaposleni in kmetje, n=587.)
- |                  |      |
|------------------|------|
| 1 - da           | 23,7 |
| 2 - ne           | 75,6 |
| 3 - ne vem, b.o. | 0,7  |
- 14. Kakšna je vaša sedanja pogodba o zaposlitvi?** (Odgovarjajo le tisti, ki so zaposleni v gospodarstvu, negospodarstvu, samozaposleni in kmetje, n=587.)
- |                         |      |
|-------------------------|------|
| 1 - za nedoločen čas    | 65,1 |
| 2 - za določen čas      | 25,7 |
| 3 - samozaposlen        | 8,0  |
| 4 - drugo, ne vem, b.o. | 1,2  |
- 15. Kakšna pa je partnerjeva sedanja pogodba o zaposlitvi?** (Odgovarjajo le tisti, ki imajo partnerja, n=641.)
- |                         |      |
|-------------------------|------|
| 1 - za nedoločen čas    | 57,1 |
| 2 - za določen čas      | 13,3 |
| 3 - samozaposlen        | 7,2  |
| 4 - partner ni zaposlen | 20,5 |
| 5 - drugo, ne vem, b.o. | 1,9  |

16. **Ali delate polni ali skrajšani delovni čas?** (Odgovarjajo le tisti, ki so zaposleni v gospodarstvu, negospodarstvu, samozaposleni in kmetje, n=587.)
- |                           |      |
|---------------------------|------|
| 1 - polni delovni čas     | 95,7 |
| 2 - skrajšani delovni čas | 3,1  |
| 3 - drugo, ne vem, b.o.   | 1,2  |
17. **Kakšen delovni čas pa bi si želeli?** (Odgovarjajo le tisti, ki so zaposleni v gospodarstvu, negospodarstvu, samozaposleni in kmetje, n=587.)
- |                         |      |
|-------------------------|------|
| 1 - polni               | 80,2 |
| 2 - skrajšani           | 17,5 |
| 3 - drugo, ne vem, b.o. | 2,2  |
18. **Koliko ur na teden običajno delate za službo? Upoštevajte ves čas, ki ga porabite na delovnem mestu, doma, na terenu...** (Odgovarjajo le tisti, ki so zaposleni v gospodarstvu, negospodarstvu, samozaposleni in kmetje, n=587.)
- Povprečje ur: 46,9
19. **Koliko dni očetovskega dopusta ste izkoristili po rojstvu vašega najmlajšega otroka?** (Anketar: če ni koristil - vpiši 0!) (Odgovarjajo moški, ki imajo otroke, n=77.)
- |                   |      |
|-------------------|------|
| 1 - 0 dni         | 50,6 |
| 2 - 1 do 10 dni   | 14,3 |
| 3 - 11 do 20 dni  | 27,3 |
| 4 - 21 in več dni | 7,8  |
20. **Zakaj niste koristili očetovskega dopusta? Izmed naštetih izberite največ dva odgovora.** (Prikazana le prva navedba; odgovarjajo moški, ki imajo otroke in niso koristili očetovskega dopusta, n=39.)
- |  |      |
|--|------|
| 1 - ker to ne bi bilo všeč vašemu nadrejenemu, šefu  | 7,9  |
| 2 - ker to ne bi bilo všeč vašim sodelavcem, kolegom | 0,0  |
| 3 - ker se za to pač sami niste odločili             | 15,8 |
| 4 - zaradi finančnih razlogov                        | 5,3  |
| 5 - ker to ne bi bilo všeč vaši partnerici           | 0,0  |
| 6 - ker to ni primerno za moškega                    | 0,0  |
| 7 - ker to takrat sploh še ni bilo možno             | 52,6 |
| 8 - drugo  | 15,8 |
| 9 - ne vem, b.o.                                     | 2,6  |
21. **Zakaj niste koristili vseh 90 dni? Izmed naštetih izberite največ dva odgovora.** (Prikazana le prva navedba; odgovarjajo moški, ki imajo otroke in so koristili do 90 dni očetovskega dopusta, n=38.)
- |  |      |
|--|------|
| 1 - ker to ne bi bilo všeč vašemu nadrejenemu, šefu  | 10,5 |
| 2 - ker to ne bi bilo všeč vašim sodelavcem, kolegom | 2,6  |
| 3 - ker se za to pač sami niste odločili             | 23,7 |
| 4 - zaradi finančnih razlogov                        | 21,1 |
| 5 - ker to ne bi bilo všeč vaši partnerici           | 0,0  |
| 6 - ker to ni primerno za moškega                    | 0,0  |
| 7 - bom koristil kasneje                             | 18,4 |
| 8 - drugo  | 21,1 |
| 9 - ne vem, b.o.                                     | 2,6  |

22. **Koliko dni približno ste bili odsotni iz službe zaradi otrok-a v tem letu? Seštejte vse vrste odsotnosti.** (Anketar! -1 = na porodniškem oz. očetovskem dopustu; -2 = v zadnjem letu ni bil zaposlen); odgovarjajo tisti, ki imajo otroke, n=363.)
- |  |      |
|--|------|
| 1 - v zadnjem letu ni bil zaposlen     | 7,6  |
| 2 - na porodniškem, očetovskem dopustu | 9,0  |
| 3 - 0 dni                              | 43,4 |
| 4 - od 1 do 5 dni                      | 20,3 |
| 5 - od 6 do 10 dni                     | 7,6  |
| 6 - 11 dni in več                      | 12,1 |
23. **Ali menite, da ima vaš delodajalec razumevanje za potrebe staršev majhnih otrok? Ocenite s pomočjo lestvice od 1 do 5, kjer 1 pomeni, da sploh nima razumevanja, 5 pa, da ima zelo veliko razumevanja.** (Odgovarjajo le tisti, ki so zaposleni v gospodarstvu, negospodarstvu, samozaposleni in kmetje, n=587.)
- |                                 |      |
|---------------------------------|------|
| 1 - sploh nima razumevanja      | 6,7  |
| 2 - 2                           | 6,7  |
| 3 - nekje vmes                  | 21,7 |
| 4 - 4                           | 26,6 |
| 5 - ima zelo veliko razumevanja | 30,7 |
| 6 - ne vem, b.o.                | 7,6  |
24. **Ali ste kdaj predčasno zaključili kakršenkoli dopust, ki ste ga imeli za otroka?** (Odgovarjajo tisti, ki imajo otroke, n=363.)
- |                            |      |
|----------------------------|------|
| 1 - da                     | 13,3 |
| 2 - ne                     | 80,1 |
| 3 - nikoli ni bil zaposlen | 3,9  |
| 4 - ne vem, b.o.           | 2,8  |
25. **Zakaj? Med naštetimi izberite največ dva razloga.** (Prikazana le prva navedba; odgovarjajo tisti, ki imajo otroke in so predčasno zaključili dopust, n=48.)
- |  |      |
|--|------|
| 1 - ker to ne bi bilo všeč vašemu nadrejenemu, šefu  | 47,9 |
| 2 - ker to ne bi bilo všeč vašim sodelavcem, kolegom | 2,1  |
| 3 - ker ste se za to sami odločili                   | 25,0 |
| 4 - zaradi finančnih razlogov                        | 6,3  |
| 5 - ker to ne bi bilo všeč vašemu partnerju          | 0,0  |
| 6 - drugo  | 16,7 |
| 7 - ne vem, b.o.                                     | 2,1  |
26. **Ali ste imeli kdaj kakršnekoli težave z delodajalcem zaradi koriščenja dopustov za otroka-e?** (Odgovarjajo tisti, ki imajo otroke, n=363.)
- |                            |      |
|----------------------------|------|
| 1 - da                     | 12,7 |
| 2 - ne                     | 77,8 |
| 3 - sam je delodajalec     | 3,9  |
| 4 - nikoli ni bil zaposlen | 3,3  |
| 5 - ne vem, b.o.           | 2,2  |
27. **Kateri je nujen prvi pogoj, da bi se odločili za prvega ali naslednjega otroka?** (anketar: ne beri, šifriraj!)
- |  |      |
|--|------|
| 0 - ne vem, b.o.   | 8,6  |
| 1 - služba za nedoločen čas oz. redna zaposlitev             | 22,4 |
| 2 - če to ne bi vplivalo na moj položaj v službi oz. kariero | 1,3  |
| 3 - rešitev stanovanjskega vprašanja                         | 10,2 |
| 4 - izboljšanje finančnih pogojev                            | 19,9 |
| 5 - dokončanje šolanja                                       | 3,8  |
| 6 - če bi bila oba partnerja za to                           | 3,6  |
| 7 - če bi imel partnerja                                     | 5,8  |
| 8 - zaenkrat se ne bi odločil (v nobenem primeru)            | 10,6 |
| 9 - drugo  | 13,8 |

- 28. Kako vas obremenjuje usklajevanje dela in družine oziroma vašega zasebnega življenja? Ocenite s pomočjo lestvice od 1 do 5, kjer 1 pomeni, da vas to usklajevanje sploh ne obremenjuje, 5 pa, da vas to usklajevanje zelo obremenjuje.** (Odgovarjajo le tisti, ki so zaposleni v gospodarstvu, negospodarstvu, samozaposleni in kmetje, n=587)
- |                          |      |
|--------------------------|------|
| 1 - sploh ne obremenjuje | 20,3 |
| 2 - 2                    | 17,9 |
| 3 - nekje vmes           | 32,3 |
| 4 - 4                    | 17,7 |
| 5 - zelo obremenjuje     | 11,4 |
| 6 - ne vem, b.o.         | 0,3  |
- 29. Do katere ure bi morali biti vrtci po vašem mnenju odprti med tednom?**
- |                     |      |
|---------------------|------|
| 1 - do 14.00        | 0,6  |
| 2 - do 15.00        | 4,0  |
| 3 - do 16.00        | 24,6 |
| 4 - do 17.00        | 34,9 |
| 5 - do 18.00        | 14,5 |
| 6 - do 19.00        | 4,8  |
| 7 - do 20.00        | 5,3  |
| 8 - do 21.00 in več | 4,6  |
| 9 - ne vem, b.o.    | 6,7  |
- 30. Ali menite, da bi bilo potrebno, da so vrtci odprti ob sobotah in nedeljah?**
- |                  |      |
|------------------|------|
| 1 - da           | 36,2 |
| 2 - ne           | 60,2 |
| 3 - ne vem, b.o. | 3,6  |
- 31. Katera od trditev najbolje opisuje, kdo odloča o tem, kdaj pričnete in končate z delom?** (Odgovarjajo le tisti, ki so zaposleni v gospodarstvu, negospodarstvu, samozaposleni in kmetje, n=587.)
- |   |      |
|---|------|
| 1 - uro začetka in konca dela določi moj delodajalec in je sam ne morem spreminjati       | 47,8 |
| 2 - v določenih mejah lahko sam odločam, kdaj bom začel delati in kdaj bom z delom končal | 38,6 |
| 3 - povsem svobodno lahko odločam, kdaj bom pričel in končal z delom                      | 13,1 |
| 4 - ne vem, b.o.  | 0,5  |
- 32. Ali menite, da vaš delodajalec zahteva preveč od zaposlenih?** (odgovarjajo le tisti, ki so zaposleni v gospodarstvu, negospodarstvu, samozaposleni in kmetje, n=587)
- |                        |      |
|------------------------|------|
| 1 - da                 | 31,8 |
| 2 - ne                 | 58,3 |
| 3 - sam je delodajalec | 7,7  |
| 4 - ne vem, b.o.       | 2,2  |
- 33. Ali menite, da v vaši organizaciji hitreje napredujejo osebe brez družinskih obveznosti?** (odgovarjajo le tisti, ki so zaposleni v gospodarstvu, negospodarstvu, samozaposleni in kmetje, n=587)
- |                  |      |
|------------------|------|
| 1 - da           | 22,9 |
| 2 - ne           | 68,3 |
| 3 - ne vem, b.o. | 8,7  |

34. Ali ste kdaj imeli težave pri iskanju službe zaradi načrtovanega starševstva ali starševskih obveznosti?
- |                               |      |
|-------------------------------|------|
| 1 - da                        | 11,1 |
| 2 - ne                        | 75,2 |
| 3 - še nikoli ni iskal službe | 13,0 |
| 4 - ne vem, b.o.              | 0,7  |
35. Ali so vas kdaj pri pogovorih o zaposlovanju ali napredovanju delodajalci spraševali, ali nameravate imeti otroka?
- |   |      |
|---|------|
| 1 - da                                  | 21,4 |
| 2 - ne                                  | 65,6 |
| 3 - še nikoli ni bil na takih pogovorih | 12,7 |
| 4 - ne vem, b.o.                        | 0,2  |
36. Ali so vam pri sklenitvi delovnega razmerja kdaj ponudili v podpis pogodbo o soglasni prekinitvi delovnega razmerja - t.i. bianko pogodbo?
- |                               |      |
|-------------------------------|------|
| 1 - da                        | 3,3  |
| 2 - ne                        | 83,0 |
| 3 - še nikoli ni iskal službe | 13,1 |
| 4 - ne vem, b.o.              | 0,6  |
- Našteli vam bomo nekaj situacij, vi pa za vsako od njih povejte, ali se vam je to kdaj zgodilo po rojstvu otroka. Najprej...**
- 37a. Dodeljeno vam je bilo nižje delovno mesto, ne da bi to želeli.  
(Odgovarjajo tisti, ki imajo otroke, n=363.)
- |                            |      |
|----------------------------|------|
| 1 - da                     | 6,4  |
| 2 - ne                     | 88,9 |
| 3 - nikoli ni bil zaposlen | 2,8  |
| 4 - ne vem, b.o.           | 1,9  |
- 37b. Onemogočeno vam je bilo napredovanje.  
(Odgovarjajo tisti, ki imajo otroke, n=363.)
- |                            |      |
|----------------------------|------|
| 1 - da                     | 12,5 |
| 2 - ne                     | 82,7 |
| 3 - nikoli ni bil zaposlen | 2,8  |
| 4 - ne vem, b.o.           | 1,9  |
- 37c. Morali ste delati več kot 8 ur dnevno.  
(Odgovarjajo tisti, ki imajo otroke, n=363.)
- |                            |      |
|----------------------------|------|
| 1 - da                     | 33,4 |
| 2 - ne                     | 61,8 |
| 3 - nikoli ni bil zaposlen | 2,8  |
| 4 - ne vem, b.o.           | 1,9  |
- 37d. Deležni ste bili dodatnih obremenitev, ne da bi si to želeli.  
(Odgovarjajo tisti, ki imajo otroke, n=363.)
- |                            |      |
|----------------------------|------|
| 1 - da                     | 26,7 |
| 2 - ne                     | 67,7 |
| 3 - nikoli ni bil zaposlen | 2,8  |
| 4 - ne vem, b.o.           | 2,8  |

**37e. Onemogočena vam je bila zaposlitev na zeleno delovno mesto.**

(Odgovarjajo tisti, ki imajo otroke, n=363.)

1 - da	22,6
2 - ne	71,9
3 - nikoli ni bil zaposlen	2,8
4 - ne vem, b.o.	2,8

**37f. Odnosi z nadrejenimi so se poslabšali zaradi vaših starševskih obveznosti.**

(Odgovarjajo tisti, ki imajo otroke, n=363.)

1 - da	11,4
2 - ne	84,1
3 - nikoli ni bil zaposlen	2,8
4 - ne vem, b.o.	1,7

**37g. Odnosi s sodelavci so se poslabšali zaradi vaših starševskih obveznosti.**

(Odgovarjajo tisti, ki imajo otroke, n=363.)

1 - da	6,1
2 - ne	89,4
3 - nikoli ni bil zaposlen	2,8
4 - ne vem, b.o.	1,7

**37h. Prekinili so vam delovno razmerje. (Odgovarjajo tisti, ki imajo otroke, n=363.)**

1 - da	7,8
2 - ne	87,7
3 - nikoli ni bil zaposlen	2,8
4 - ne vem, b.o.	1,7

**37i. Zaradi nevdržnih razmer ste sami prekinili delovno razmerje.**

(Odgovarjajo tisti, ki imajo otroke, n=363.)

1 - da	8,4
2 - ne	87,5
3 - nikoli ni bil zaposlen	2,8
4 - ne vem, b.o.	1,4

**Našteli vam bomo nekaj situacij, vi pa za vsako od njih povejte, ali se vam je zgodila, ker vas je delodajalec obravnaval kot potencialnega starša. Najprej...**

**38a. Dodeljeno vam je bilo nižje delovno mesto, ne da bi to želeli.**

(Odgovarjajo tisti, ki nimajo otrok, n=518.)

1 - da	4,7
2 - ne	70,6
3 - nikoli ni bil zaposlen	24,2
4 - ne vem, b.o.	0,6

**38b. Onemogočeno vam je bilo napredovanje.**

(Odgovarjajo tisti, ki nimajo otrok, n=518.)

1 - da	8,0
2 - ne	67,1
3 - nikoli ni bil zaposlen	23,7
4 - ne vem, b.o.	1,2

**38c. Onemogočena vam je bila zaposlitev na zeleno delovno mesto.**

(Odgovarjajo tisti, ki nimajo otrok, n=518.)

1 - da	9,8
2 - ne	65,7
3 - nikoli ni bil zaposlen	23,4
4 - ne vem, b.o.	1,0

**38d. Prekinili so vam delovno razmerje.**

(Odgovarjajo tisti, ki nimajo otrok, n=518.)

1 - da	3,6
2 - ne	72,4
3 - nikoli ni bil zaposlen	23,3
4 - ne vem, b.o.	0,8

**39. Ali vas skrbi, da boste izgubili sedanjo zaposlitev? (Odgovarjajo le tisti, ki so zaposleni v gospodarstvu, negospodarstvu, samozaposleni in kmetje, n=587.)**

1 - da, zelo me skrbi	6,7
2 - da, do neke mere me skrbi	24,8
3 - ne, to me ne skrbi	67,6
4 - ne vem, b.o.	0,9

**Starost**

1 - do 25 let	31,3
2 - od 26 do 30 let	31,6
3 - 31 let in več	37,1

**Starost partnerja**

(Odgovarjajo le tisti, ki imajo partnerja, n=641.)

1 - do 25 let	20,9
2 - od 26 do 30 let	30,0
3 - 31 let in več	49,1

**Ali prebivate...?**

1 - na podeželju	37,1
2 - v manjšem kraju ali mestu	32,5
3 - v večjem mestu	12,7
4 - v Ljubljani ali Mariboru	17,7

**Prosimo, povejte, kolikšen je približno vaš neto mesečni prihodek? Seštejte vse vaše prihodke.** (Anketar: vpiši v tisoč sit! / 0 = nima dohodka, 999 - ne želi odgovoriti)

1 - brez dohodka	10,0
2 - ne želi odgovoriti	9,4
3 - ostali podatki so v datoteki	





## OVIRE PRI MOBILNOSTI SLOVENCEV PRI ZAPOSOLOVANJU V DRŽAVAH EU – EGS

**Okrajšan naslov projekta:** MOBILNOST

**Osnovna vsebina projekta:** ocena materialnih in stanovanjskih razmer; pomembnost družine, prijateljev, prostega časa, politike, dela in vere v življenju; pomembnost različnih naštetih lastnosti zaposlitve oz. službe; ali je zaposlen in kako; skrb za zaposlitev; koliko let delovne dobe ima; zadovoljstvo s sedanjo službo; kako težko bi mu bilo najti novo zaposlitev; kako verjetno je, da bo v obdobju naslednjih dvanajst mesecev skušal poiskati zaposlitev v drugem podjetju, ustanovi; koliko časa je brezposeln; poglobitveni razlog prenehanja zaposlitve; ali trenutno išče zaposlitev in kako verjetno je, da jo bo v naslednjih šestih mesecih našel; ali je bil na zavodu za zaposlovanje seznanjen z možnostjo iskanja dela v EU; ali je že kdaj razmišljal o preselitvi v tujino; če bi imel dobro ponudbo za službo v oddaljenem kraju, do kam bi se bil pripravljen voziti; ali bi bil pripravljen preseliti se v kak drug kraj v Sloveniji ali v tujino, če bi mu bila tam ponujena primerna zaposlitev; za koliko časa bi se bil pripravljen preseliti v tujino in kako daleč bi se bil še pripravljeni preseliti; v katero državo v EGS bi se najraje preselil; ali je že kdaj delal v tujini; ali ima v tujini sorodnike in prijatelje; ali pozna koga, ki se je zaradi dela preselil v tujino; ovire in spodbude pri odločanju o preselitvi v tujino; za kakšen dohodek bi se bil pripravljen preseliti v tujino; katere informacije bi najbolj potreboval, če bi se odločal za delo v tujini; kdo ima prednost za pridobivanje zaposlitve v tujini; kateri tuji jezik govori; ali se je kdaj izobraževal v tujini in kako dolgo; ali je že kdaj iskal oz. mu je bilo kdaj ponujeno delo v tujini; kolikokrat v življenju se je že preselil v drug kraj; kje je v zadnjih letih preživel počitniški čas; uporaba interneta; ali ima otroke; osnovne demografske značilnosti anketiranca in gospodinjstva.

**Naročnik:** Zavod RS za zaposlovanje, Glinška 12, 1000 Ljubljana (program EURES)

**Ustanova izvajalka:** Univerza v Ljubljani, Fakulteta za družbene vede, Inštitut za družbene vede FDV, Center za raziskovanje javnega mnenja in množičnih komunikacij

**Raziskovalna skupina:** Matej Kovačič, Tina Vovk, Niko Toš, Slavko Kurdija, Rebeka Falle, Živa Broder, člani raziskovalne skupine in Ivi Kecman, tajnica projekta.

**Instrument in izvedba:** Zbiranje podatkov je potekalo na osnovi standardiziranega vprašalnika v Anketni delavnici CJMMK; telefonske intervjuje je izvajalo 28 posebej izšolanih sodelavk in sodelavcev Centra; datoteka je ponderirana in temelji na populacijskih izenačitvah glede na spol, izobrazbo, starost in prostorsko razpršenost.

**Enota opazovanja in vzorec:** Raziskava je bila izvedena na reprezentativnem vzorcu polnoletnih prebivalcev Slovenije, starih med 18 in 45 let in je zajela 967 oseb (N=967).

**Čas izvedbe raziskave:** 14. – 20. februar 2006

**Datoteka:** mobilnost

**Uporaba:** Uporaba podatkov je dovoljena. Citiranje je obvezno. Avtorske pravice pridržane.

**Citiranje:** Kovačič, M. in skupina: Ovire pri mobilnosti Slovencev pri zaposlovanju v državah EU - EGS, Univerza v Ljubljani, Fakulteta za družbene vede, CJMMK, Ljubljana, 2006

Na anketo odgovarjajo osebe stare med 18 in 45 let, ki so zadnje v gospodinjstvu praznovala rojstni dan.

1. Kako ocenjujete materialne razmere, v katerih živite vi in vaša družina. Ali ste z njimi zadovoljni, ali nezadovoljni?
- |                   |      |
|-------------------|------|
| 1 - zadovoljen    | 77,3 |
| 2 - ni zadovoljen | 20,6 |
| 3 - ne vem, b.o.  | 2,1  |
2. Kako ste zadovoljni z vašimi stanovanjskimi razmerami, ali ste z njimi zadovoljni ali nezadovoljni?
- |                   |      |
|-------------------|------|
| 1 - zadovoljen    | 84,9 |
| 2 - ni zadovoljen | 14,1 |
| 3 - ne vem, b.o.  | 1,0  |
3. Prosim povejte, kako pomembna je vsaka od naštetih stvari v vašem življenju? Ocenite na lestvici od 1 do 5, kjer 1 pomeni, da stvar v vašem življenju sploh ni pomembna, 5 pa, da je zelo pomembna. Najprej, kako vam je v življenju pomembna...
- |                         | povprečne ocene |
|-------------------------|-----------------|
| a) družina              | 4,79            |
| b) prijatelji in znanci | 4,32            |
| c) prosti čas           | 4,17            |
| d) politika             | 1,99            |
| e) delo                 | 4,14            |
| f) vera                 | 2,72            |
4. Kako pomembna je za vas vsaka od naslednjih stvari, ko pomislite na službo oziroma zaposlitev? Zopet ocenite z lestvico, kjer 1 pomeni, da to za vas sploh ni pomembno, 5, da je to zelo pomembno, 3 pa je nekje vmes. Najprej, kako pomembna je za vas...
- |   | povprečne ocene |
|---|-----------------|
| a) varnost zaposlitve   | 4,39            |
| b) dober zaslužek   | 4,28            |
| c) možnosti za napredovanje                                     | 4,20            |
| d) zanimivo delo  | 4,60            |
| e) samostojnost pri svojem delu                                 | 4,41            |
| f) da pri svojem delu lahko pomagaš drugim                      | 4,28            |
| g) da si lahko sam razporediš delo v dnevno in tedno            | 4,24            |
| h) da se lahko družiš, pogovarjaš s sodelavci                   | 4,26            |
| i) da ti delo nudi možnosti za izobraževanje in izpopolnjevanje | 4,36            |
| j) da je zaposlitev blizu doma                                  | 3,82            |
| k) da delo ne traja več kot 8 ur dnevno                         | 3,89            |
- ZAP Ali ste in kje ste zaposleni?
- |                               |      |
|-------------------------------|------|
| 1 - zaposlen v gospodarstvu   | 35,8 |
| 2 - zaposlen v negospodarstvu | 25,2 |
| 3 - samozaposlen              | 5,5  |
| 4 - kmet                      | 1,0  |
| 5 - gospodinja                | 0,4  |
| 6 - upokojenec                | 0,5  |
| 7 - študent, dijak            | 21,9 |
| 8 - brezposeln                | 9,3  |
| 9 - drugo                     | 0,4  |

- 5. Ali imate zaposlitev za nedoločen čas, za določen čas, ali opravljate kako drugo obliko dela za plačilo?**
- |  |      |
|--|------|
| 1 - zaposlitev za nedoločen čas  | 51,5 |
| 2 - zaposlitev za določen čas  | 13,9 |
| 3 - druge oblike (dopolnilno delo, po avtorski pogodbi, podjetni pogodbi, preko javnih del, na črno) | 17,4 |
| 4 - nimam zaposlitve za plačilo  | 16,6 |
| 5 - ne vem, b.o.   | 0,6  |
- 6. Ali vas skrbi, da bi lahko izgubili svoje delovno mesto?**  
(samo zaposlen gospodarstvu in negospodarstvu, n = 590)
- |                               |      |
|-------------------------------|------|
| 1 - da, zelo me skrbi         | 11,1 |
| 2 - da, do neke mere me skrbi | 33,4 |
| 3 - ne, to me ne skrbi        | 55,5 |
| 4 - ne vem, b.o.              | 0,0  |
- 7. Ali ste bili kdaj zaposleni?**  
(Samo kmetje, gospodinje, upokojenci, študenti, brezposelni in drugo, n = 324.)
- |          |      |
|----------|------|
| 1 - da   | 36,1 |
| 2 - ne   | 63,3 |
| 3 - b.o. | 0,6  |
- 8. Koliko časa ste brezposelni? Povejte prosim v mesecih.**  
(Samo brezposelni, ki so bili že kdaj zaposleni, n = 70.)
- |                       |      |
|-----------------------|------|
| 1 - do 6 mesecev      | 19,8 |
| 2 - 6 mesecev do 12   | 32,3 |
| 3 - 13 mesecev do 24  | 15,6 |
| 4 - 25 mesecev do 36  | 10,8 |
| 5 - 37 mesecev do 60  | 8,8  |
| 6 - 61 mesecev in več | 12,7 |
- 9. Koliko let delovne dobe imate?**
- |                       |      |
|-----------------------|------|
| 1 - brez delovne dobe | 22,1 |
| 2 - do pet let        | 21,0 |
| 3 - 6 do 10 let       | 15,7 |
| 4 - 11 do 15 let      | 10,9 |
| 5 - 16 do 20 let      | 15,9 |
| 6 - 21 do 25 let      | 9,3  |
| 7 - 26 let in več     | 4,3  |
| 8 - b.o.              | 0,8  |
- 10. Kako zadovoljni ste s svojo sedanjo službo, zaposlitvijo?**  
(Samo zaposleni v gospodarstvu, negospodarstvu in samozaposleni, n = 643.)
- |  |      |
|--|------|
| 1 - zelo nezadovoljen                  | 4,7  |
| 2 - precej nezadovoljen                | 3,9  |
| 3 - niti zadovoljen, niti nezadovoljen | 22,4 |
| 4 - precej zadovoljen                  | 42,0 |
| 5 - zelo zadovoljen                    | 26,5 |
| 6 - ne vem, b.o.                       | 0,6  |

- 11. Kako težko oz. lahko bi vam bilo najti novo delo, zaposlitev, ki bi bila vsaj tako dobra kot sedanja?** (Samo zaposleni v gospodarstvu, negospodarstvu in samozaposleni, n = 643.)
- |                            |      |
|----------------------------|------|
| 1 - zelo lahko             | 5,8  |
| 2 - dokaj lahko            | 13,2 |
| 3 - niti lahko, niti težko | 24,6 |
| 4 - dokaj težko            | 31,8 |
| 5 - zelo težko             | 23,0 |
| 6 - ne vem, b.o.           | 1,6  |
- 12. Na splošno, kako verjetno je, da boste v obdobju naslednjih 12 mesecev skušali poiskati zaposlitev v drugem podjetju, ustanovi?** (Samo zaposleni v gospodarstvu, negospodarstvu in samozaposleni, n = 642.)
- |                        |      |
|------------------------|------|
| 1 - zelo malo verjetno | 62,0 |
| 2 - ne preveč verjetno | 18,0 |
| 3 - verjetno           | 10,7 |
| 4 - zelo verjetno      | 7,9  |
| 5 - ne vem, b.o.       | 1,3  |
- 13. Kateri je bil poglobitveni razlog, da je vaša zaposlitev prenehala?** (Samo kmetje, gospodinje, upokojenci, študenti, brezposelni in drugo, ki so bili že kdaj zaposleni, n = 115.)
- |   |      |
|---|------|
| 1 - postal sem (trajno) nesposoben za delo  | 7,9  |
| 2 - moje delovno mesto je bilo ukinjeno     | 14,2 |
| 3 - bil sem odpuščen                        | 3,3  |
| 4 - moja pogodba o zaposlitvi se je iztekla | 17,1 |
| 5 - družinske obveznosti                    | 10,2 |
| 6 - predčasna upokojitev                    | 2,1  |
| 7 - drugo                                   | 43,4 |
| 8 - ne vem, b.o.                            | 1,8  |
- 14. Ali trenutno iščete zaposlitev?** (Samo kmetje, gospodinje, študenti, brezposelni in drugo, n = 318.)
- |                  |      |
|------------------|------|
| 1 - da           | 33,3 |
| 2 - ne           | 66,0 |
| 3 - ne vem, b.o. | 0,6  |
- 15. Kako verjetno se vam zdi, da boste v naslednjih 6 mesecih našli zaposlitev?** (Samo kmetje, gospodinje, študenti, brezposelni in drugo, n = 313.)
- |                                     |      |
|-------------------------------------|------|
| 1 - zelo malo verjetno              | 24,0 |
| 2 - ne preveč verjetno              | 11,0 |
| 3 - verjetno                        | 18,7 |
| 4 - zelo verjetno                   | 14,8 |
| 5 - ne išče, ne bo iskal zaposlitve | 30,5 |
| 6 - ne vem, b.o.                    | 1,0  |
- 16. Ali ste bili na zavodu za zaposlovanje seznanjeni z možnostjo iskanja dela v EU?** (Samo tisti, ki so brezposelni, n = 90.)
- |                 |      |
|-----------------|------|
| 1 -da           | 33,6 |
| 2 -ne           | 65,5 |
| 3 -ne vem, b.o. | 0,9  |

17. Ali ste že kdaj razmišljali o preselitvi v tujino?
- |        |      |
|--------|------|
| 1 - da | 38,6 |
| 2 - ne | 61,4 |
18. Če bi imeli dobro ponudbo za službo v oddaljenem kraju, do kam bi se bili pripravljene voziti?
- |                                     |      |
|-------------------------------------|------|
| 1 - v bližnji večji kraj            | 46,8 |
| 2 - na drug konec Slovenije         | 14,5 |
| 3 - izven meja Slovenije, v tujino  | 29,6 |
| 4 - ne bi se bil pripravljen voziti | 7,6  |
| 5 - ne vem, b.o.                    | 1,5  |
- 19a. Ali bi bili pripravljene preseliti se za krajše ali daljše obdobje v kak drug kraj v Sloveniji, če bi vam tam bila ponujena primerna zaposlitev?
- |                  |      |
|------------------|------|
| 1 - zagotovo da  | 28,7 |
| 2 - verjetno da  | 30,8 |
| 3 - verjetno ne  | 20,5 |
| 4 - zagotovo ne  | 18,5 |
| 5 - ne vem, b.o. | 1,4  |
- 19b. Ali bi bili pripravljene preseliti se za krajše ali daljše obdobje v tujino, če bi vam tam bila ponujena primerna zaposlitev?
- |                  |      |
|------------------|------|
| 1 - zagotovo da  | 24,8 |
| 2 - verjetno da  | 26,0 |
| 3 - verjetno ne  | 19,6 |
| 4 - zagotovo ne  | 27,7 |
| 5 - ne vem, b.o. | 1,8  |
20. Za koliko časa bi se bili pripravljene preseliti v tujino?
- |                             |      |
|-----------------------------|------|
| 1 - do pol leta             | 18,0 |
| 2 - od pol do enega leta    | 14,1 |
| 3 - od 1 do 3 let           | 12,9 |
| 4 - do 5 let                | 10,7 |
| 5 - dlje kot 5 let, stalno  | 17,5 |
| 6 - ne bi se sploh preselil | 21,8 |
| 7 - ne vem, b.o.            | 4,9  |
21. Če bi imeli dobro ponudbo za službo v tujini, kam bi se bili še pripravljene preseliti?  
(Možnih je več odgovorov.)
- |  |      |
|--|------|
| 1 - v države zahodne Evrope (stare članice EU)   | 65,8 |
| 2 - v države vzhodne Evrope in v nove članice EU | 26,7 |
| 3 - v države nekdanje Jugoslavije                | 18,9 |
| 4 - na druge kontinente                          | 33,3 |
| 5 - ne bi se bil pripravljen preseliti           | 14,4 |
| 6 - ne vem, b.o.                                 | 3,6  |

**21a. V katero državo v evropski gospodarski skupnosti bi se najraje preselili?**

01 - Avstrija	11,4
02 - Belgija	1,3
03 - Ciper	0,0
04 - Češka	0,4
05 - Danska	1,0
06 - Estonija	0,0
07 - Finska	0,3
08 - Francija	5,8
09 - Grčija	0,1
10 - Irska	1,3
11 - Islandija	0,1
12 - Italija	5,9
13 - Latvija	0,0
14 - Lichtenstein	0,1
15 - Litva	0,0
16 - Luksemburg	1,0
17 - Madžarska	0,1
18 - Malta	0,0
19 - Nemčija	16,4
20 - Nizozemska	3,8
21 - Norveška	1,2
22 - Portugalska	0,4
23 - Poljska	0,2
24 - Slovaška	0,1
25 - Španija	3,0
26 - Švedska	2,7
27 - Švica	6,2
28 - Velika Britanija	7,3
29 - drugo	0,8
30 - ne bi se preselil	11,9
31 - ne vem, b.o.	17,3

**22. Ali ste že kdaj delali v tujini?**

1 - ne, še nikoli	73,6
2 - ne, vendar razmišljam o tem	10,0
3 - da, vendar ne več kot eno leto	11,8
4 - da, več kot eno leto	4,5
5 - ne vem, b.o.	0,3

**23a. Ali imate kakšne sorodnike ali prijatelje v tujini?**

1 - da	74,3
2 - ne	25,4
3 - ne vem, b.o.	0,3

**23b. Ali osebno poznate koga, ki se je kadarkoli preselil zaradi dela v tujino? Koga?  
(Možnih je več odgovorov.)**

1 - da, starši	3,6
2 - da, bližnji sorodniki	28,5
3 - da, prijatelji in znanci	50,4
4 - ne	28,2
5 - ne vem, b.o.	0,7

24. Pri razmišljanju za preselitev v tujino nas lahko ovirajo različni razlogi. Povejte nam, kako bi vas naslednji razlogi osebno lahko ovirali pri odločanju o preselitvi v tujino. Ocenite na lestvici od 1 do 5, kjer ocena 1 pomeni, da vas razlog sploh ne bi oviral, 5 pa, da bi vas naveden razlog močno oviral pri odločitvi o preselitvi v tujino.

(povprečne ocene)

a) neodrasli oz. nesamostojni otroci	3,96
b) ločenost od partnerja	3,97
c) družinska situacija	3,92
d) navezanost na prijatelje	3,05
e) stroški selitve in bivanja v tujini	3,05
f) nepoznavanje tujega jezika	2,85
g) postopki pri priznavanju izobrazbe (nostrifikacija diplome ...)	3,01
h) postopki pri pridobivanju delovnega, bivalnega dovoljenja	3,08
i) pridobivanje informacij o delu in bivanju v tujini	2,80
j) ureditev zdravstvenega in pokojninskega zavarovanja v tujini	3,05
k) urejeno življenje v Sloveniji (npr. rešen stanovanjski problem, stalna zaposlitev ...)	3,45

25. Pri odločanju o odhodu v tujino povejte, kako pomembne se vam zdijo naslednje spodbude za odločitev. Prosimo ocenite na lestvici, kjer pomeni 1 - spodbuda sploh ni pomembna, 5 - spodbuda je zelo pomembna:

(povprečne ocene)

a) izkušnje prijateljev in znancev, ki so že delali v tujini	3,65
b) želja delodajalca, da grem v tujino	3,12
c) ponudba za zaposlitev v tujini	3,64
d) partner ali družina v tujini	4,24
e) predhodne izkušnje z bivanjem v tujini	3,28
f) možnosti za izobraževanje	3,73

26. Kako močno se strinjate ali ne s spodnjimi trditvami, ki se navezujejo na vašo potencialno selitev v tujino. Ocenite na lestvici kjer 1 pomeni, da se sploh ne strinjate s trditvijo, 5 pa, da se s trditvijo močno strinjate.

(povprečne ocene)

a) V tujini bi imel slabše možnosti za napredovanje.	2,54
b) Zaposlitev v tujini se mi zdi zanimiva izkušnja.	3,97
c) Počutim se prestarega za selitev.	2,15
d) Zaradi dela v tujini pričakujem izboljšanje materialnih razmer.	3,73
e) Nerad tvegam.	3,05
f) Zanima me nova država in nova kultura.	3,59
g) Najraje živim v Sloveniji.	3,90
h) V tujini bi pridobil nove delovne in strokovne izkušnje.	4,02
i) Nikoli se nisem rad selil.	3,00
j) Po vrnitvi iz tujine, bi lahko dobil boljšo zaposlitev.	3,25
k) S selitvijo v tujino ne bi ničesar pridobil.	2,33
l) V Sloveniji nimam oz. ne najdem sebi primerne zaposlitve.	2,14
m) V tujini bi lahko začel od začetka, na novo.	3,07

27. Ali bi se bili pripravljeni preseliti v tujino ...

1 - tudi za manjši dohodek, kot v Sloveniji	1,6
2 - za enak dohodek	12,5
3 - samo za višji dohodek	73,1
4 - ne vem, b.o.	12,8

**27a. Za koliko višji dohodek bi se bili pripravljene preseliti v tujino?**

(Samo tisti, ki bi se preselili za višji dohodek, n = 707)

1 - do enkrat višji	11,0
2 - enkrat višji	27,3
3 - dvakrat višji	29,2
4 - trikrat višji	16,8
5 - štirikrat višji	3,5
6 - petkrat višji in več	6,5
7 - ne vem, b.o.	5,7

**28. Povejte katere informacije bi najbolj potrebovali, če bi se odločali za delo v tujini? (Možnih je več odgovorov.)**

1 - o zdravstvenem, socialnem in pokojninskem zavarovanju	22,4
2 - o možnosti zaposlitve na trgu dela	46,7
3 - o plačah in davkih	44,4
4 - v zvezi z izobraževanjem (tudi priznavanje izobrazbe)	11,6
5 - o ureditvi delovnih dovoljenj in bivališča	52,9
6 - o kvaliteti življenja v tuji državi	31,6
7 - drugo	21,2
8 - ne vem, b.o.	12,8

**29. Kdo ima po vašem mnenju poglavitno prednost za pridobitev zaposlitve v tujini?**

1 - strokovnjaki s specifičnimi znanji	37,9
2 - visoko izobraženi	15,5
3 - osebe z dobrim znanjem tujih jezikov	16,4
4 - osebe z bogatimi delovnimi izkušnjami	22,1
5 - ne vem, b.o.	8,0

**30. Ali govorite kakšen tuji jezik?**

1 - da	89,6
2 - ne	9,0
3 - ne vem, b.o.	1,4

**30a. Navedite, katere tuje jezike govorite?**

(Samo tisti, ki govorijo kakšen tuji jezik, n = 866; možnih je več odgovorov.)

01 - angleški jezik	87,7
02 - nemški jezik	55,4
03 - francoski jezik	4,5
04 - španski jezik	1,9
05 - italijanski jezik	16,0
06 - ruski jezik	2,0
07 - madžarski jezik	1,0
08 - južno-slovanske jezike	22,1
09 - albanski jezik	0,0
10 - druge jezike	2,2
11 - ne vem, b.o.	10,5

**31. Ali ste se kdaj izobraževali v tujini?**

1 - da	15,8
2 - ne	83,1
3 - ne vem, b.o.	1,1



- 31a. Koliko časa je trajalo vaše najdaljše izobraževanje v tujini (v dnevih)?**  
(Samo tisti, ki so se izobraževali v tujini, n = 152.)
- |                      |      |
|----------------------|------|
| 1 - manj kot 10 dni  | 17,8 |
| 2 - 11 dni do 20 dni | 12,4 |
| 3 - 21 dni do 30 dni | 24,9 |
| 4 - 31 dni do 40 dni | 2,1  |
| 5 - 41 dni do 60 dni | 11,3 |
| 6 - 61 dni in več    | 31,5 |
- 31b. Ali je bilo izobraževanje v času ...** (Samo tisti, ki so se izobraževali v tujini, n = 151.)
- |                  |      |
|------------------|------|
| 1 - študija      | 43,0 |
| 2 - zaposlitve   | 48,2 |
| 3 - oboje        | 6,1  |
| 4 - ne vem, b.o. | 2,7  |
- 32. Ali ste že kdaj iskali oz. vam je bilo kdaj ponujeno delo v tujini?**
- |                             |      |
|-----------------------------|------|
| 1 - da, iskal sem           | 6,1  |
| 2 - da, ponujeno mi je bilo | 19,0 |
| 3 - da, oboje               | 3,3  |
| 4 - ne                      | 70,2 |
| 5 - ne vem, b.o.            | 1,3  |
- 33. Kolikokrat ste se v življenju že preselili v drug kraj?**
- |                         |      |
|-------------------------|------|
| 1 - še nikoli           | 47,2 |
| 2 - enkrat              | 25,6 |
| 3 - dvakrat ali trikrat | 19,0 |
| 4 - do petkrat          | 3,7  |
| 5 - več kot petkrat     | 3,1  |
| 6 - ne vem, b.o.        | 1,2  |
- 34. Zanima nas, kje ste v zadnjih desetih letih preživljali počitniški čas?**
- a) V drugih evropskih državah?**
- |                  |      |
|------------------|------|
| 1 - da           | 65,8 |
| 2 - ne           | 33,0 |
| 3 - ne vem, b.o. | 1,2  |
- b) V oddaljenih deželah - na drugih kontinentih?**
- |                  |      |
|------------------|------|
| 1 - da           | 21,3 |
| 2 - ne           | 77,0 |
| 3 - ne vem, b.o. | 1,6  |
- 35. Kako pogosto, če sploh kdaj, uporabljate internet?**
- |                        |      |
|------------------------|------|
| 1 - vsak dan           | 61,1 |
| 2 - nekajkrat tedensko | 17,7 |
| 3 - nekajkrat mesečno  | 6,1  |
| 4 - še redkeje         | 3,7  |
| 5 - nikoli             | 10,1 |
| 6 - ne vem, b.o.       | 1,2  |

<b>36. Zanima nas še, kakšen je vaš sedanji zakonski stan oz. partnerska situacija?</b>	
1 - poročen/a	35,2
2 - izvenzakonska skupnost	14,2
3 - razvezan/a	2,7
4 - vdovec/vdova	0,2
5 - imam partnerja/partnerico, s katerim ne živim skupaj (fanta/dekle)	10,8
6 - samski/a, nikoli poročen/a	35,6
7 - drugo	0,2
8 - ne želi odgovoriti, b.o.	1,2
<b>37. Zanima nas še, ali imate otroke?</b>	
1 - da	47,3
2 - ne	51,9
3 - b.o.	0,9
<b>38. Koliko otrok imate? (Samo tisti, ki imajo otroke, n = 457.)</b>	
1 - enega otroka	33,2
2 - dva	51,8
3 - tri	12,2
4 - štiri	2,2
5 - pet	0,4
6 - šest otrok	0,3
<b>38a+b. Koliko je star vaš (najmlajši) otrok? (Samo tisti, ki imajo otroke, n = 456.)</b>	
1 - mlajši od treh let	18,2
2 - 3 leta do 5 let	18,4
3 - 6 do 10 let	25,1
4 - 11 do 15 let	20,9
5 - 16 do 20 let	12,0
6 - 21 let in več	5,4
<b>41. Kakšno izobrazbo imate?</b>	
1 - osnovna	6,6
2 - končana poklicna	13,0
3 - končana srednja	49,4
4 - končana višja ali visoka	28,6
5 - magisterij, doktorat	2,4
<b>42. Prosimo, povejte, koliko je približno vaš osebni neto mesečni prihodek? Seštejte vse vaše prihodke.</b>	
1 - nima prihodkov	9,9
2 - do 100 tisoč sit	21,5
3 - od 101 do 200 tisoč sit	35,8
4 - od 201 do 300 tisoč sit	15,0
5 - več kot 301 tisoč sit	5,4
6 - ne želi odgovoriti	12,4
<b>43. Ali je vaša družina v preteklem letu dni ...</b>	
1 - privarčevala denar	45,4
2 - ravno še shajala	35,3
3 - porabila nekaj prihrankov	8,8
4 - porabila prihranke in si sposodila denar	5,6
5 - ne vem, b.o.	5,0

---

<b>44.</b>	<b>Kateri družbeni skupini, sloju ali razredu se vam zdi, da pripadate? Ali je to spodnji, ali nižji srednji, srednji, višji srednji, ali zgornji družbeni sloj ali razred?</b>	
	1 - spodnji	3,5
	2 - nižji srednji	15,0
	3 - srednji	66,8
	4 - višji srednji	9,8
	5 - zgornji	0,6
	6 - ne vem, b.o.	4,4
<b>45.</b>	<b>Starost</b>	
	1 - do 25 let	24,8
	2 - od 26 do 30 let	21,3
	3 - od 31 do 40 let	32,3
	4 - 41 let in več	21,6
<b>46.</b>	<b>Ali prebivate ...</b>	
	1 - na podeželju	37,0
	2 - v manjšem kraju ali mestu	33,8
	3 - v večjem mestu	11,8
	4 - v Ljubljani ali Mariboru	17,4
<b>47.</b>	<b>Spol</b>	
	1 - moški	51,2
	2 - ženski	48,8



## IZPOSTAVLJENOST PASIVNEMU KAJENJU

**Okrajšan naslov projekta:** KAJENJE

**Osnovna vsebina projekta:** ali kadi oz. je kdaj kadil; ali kadi redno; koliko cigaret, pip ali cigar običajno pokadi na dan; kako ravna, ko je v prostoru skupaj z otrokom ali odraslo osebo, ki ne kadi; kako pogosto in kje je bil v zadnjem mesecu izpostavljen tobačnemu dimu; koliko časa je bil povprečno na običajen dan v preteklem mesecu izpostavljen tobačnemu dimu drugih; ali anketiranec ali katerikoli drug član družine redno kadi v stanovanjskih ali bivalnih prostorih in koliko je takšnih oseb; kolikšno število cigaret, pip ali cigar se na običajen dan pokadi v njegovih stanovanjskih prostorih; ali kaj od naštetega velja za kajenje v njegovih stanovanjskih prostorih; opis trenutne delovne situacije anketiranca; koliko oseb kadi vsak dan v zaprtih prostorih, kjer se med delom najpogosteje zadržuje; kolikšno število cigaret, pip ali cigar se na običajen dan pokadi v zaprtih prostorih, kjer dela; kakšna je omejitev kajenja v organizaciji, kjer je zaposlen; ali je zaposlen v gostinskem lokalu; ali pozna škodljive učinke pasivnega kajenja za zdravje nekadilcev; ocena povečanega tveganja za našete zdravstvene težave pri otroku in odraslemu nekadilcu zaradi pasivnega kajenja; osnovne demografske značilnosti anketiranca.

**Naročnik:** Inštitut za varovanje zdravja RS, Trubarjeva 2, Ljubljana

**Ustanova izvajalka:** Univerza v Ljubljani, Fakulteta za družbene vede, Inštitut za družbene vede, Center za raziskovanje javnega mnenja in množičnih komunikacij

**Raziskovalna skupina:** Živa Broder, Brina Malnar, Slavko Kurdija, Matej Kovačič, Tina Vovk, Rebeka Falle, člani raziskovalne skupine in Ivi Kecman, tajnica projekta.

**Instrument in izvedba:** Zbiranje podatkov je potekalo na osnovi standardiziranega vprašalnika v Anketni delavnici CJMMK; telefonske intervjuje je izvajalo 28 posebej izšolanih sodelavk in sodelavcev Centra; datoteka je ponderirana in temelji na populacijskih izenačitvah glede na spol, izobrazbo, starost in prostorsko razpršenost.

**Enota opazovanja in vzorec:** Raziskava je bila izvedena na reprezentativnem vzorcu polnoletnih prebivalcev Slovenije in je zajela 959 oseb (N=959).

**Čas izvedbe raziskave:** 10.-12. april 2006

**Datoteka:** kajenje

**Uporaba:** Uporaba podatkov je dovoljena. Citiranje je obvezno. Avtorske pravice pridržane.

**Citiranje:** Malnar, B. in skupina: Izpostavljenost pasivnemu kajenju, Univerza v Ljubljani, Fakulteta za družbene vede, CJMMK, Ljubljana, 2006

**1. Ali kadite oziroma ste kdaj kadili?**

1 - ne kadim in nikoli nisem kadil	51,4
2 - sedaj ne kadim, a prej sem kadil	25,8
3 - sedaj kadim	22,8
4 - b.o.	0,0

*Na vprašanja 2 do 5 odgovarjajo tisti, ki so na vprašanje 1 odgovorili "sedaj ne kadim, a prej sem kadil" ali "sedaj kadim"; n=466.*

**2. Kakšen kadilec ste/ste bili?**

1 - reden, vsak dan kadim oziroma sem kadil	74,8
2 - občasen	25,2
3 - b.o.	0,0

**3a. Koliko cigaret običajno pokadite/ste pokadili na dan?**

povprečje:	18,6
1 - manj kot 1 cigareta na dan	4,1
2 - 1 do 5 cigaret na dan	17,5
3 - 6 do 10 cigaret na dan	17,8
4 - 11 do 20 cigaret na dan	42,0
5 - 21 do 40 cigaret na dan	12,5
6 - 41 in več cigaret na dan	5,9
7 - ne vem, b.o.	0,2

**3b. Koliko pip običajno pokadite/ste pokadili na dan?**

1 - ne kadi pipe	94,7
2 - manj kot 1 pipa na dan	2,0
3 - 1 pipa na dan	0,5
4 - 2 pipi na dan	1,4
5 - 3 pipe na dan	0,2
6 - 5 pip na dan	0,1
7 - 7 pip na dan	0,2
8 - 10 pip na dan	0,2
9 - 20 pip na dan	0,7

**3c. Koliko cigar običajno pokadite/ste pokadili na dan?**

1 - ne kadi cigar	95,2
2 - manj kot 1 cigara na dan	2,6
3 - 1 cigara na dan	0,6
4 - 2 cigari na dan	0,1
5 - 3 cigare na dan	0,5
6 - 5 cigar na dan	0,1
7 - 20 cigar na dan	0,7

**4. Kako ravnate/ste ravnali, ko ste/ste bili v prostoru skupaj z otrokom? Ali...**

1 - pokadite/ste pokadili toliko cigaret kot običajno	6,2
2 - pokadite/ste pokadili manj cigaret kot običajno	10,7
3 - sploh ne kadite/niste kadili	69,5
4 - nikoli nisem (bil) v taki situaciji	12,5
5 - ne vem, b.o.	1,1

5. Kaj pa v situaciji, ko ste/ste bili v prostoru skupaj z odraslo osebo, ki ne kadi? Ali...
- |   |      |
|---|------|
| 1 - pokadite/ste pokadili toliko cigaret kot običajno | 34,2 |
| 2 - pokadite/ste pokadili manj cigaret kot običajno   | 23,0 |
| 3 - sploh ne kadite/niste kadili                      | 35,7 |
| 4 - nikoli nisem (bil) v taki situaciji               | 3,0  |
| 5 - ne vem, b.o.                                      | 4,1  |

*Odgovarjajo vsi!*

6. Zastavili vam bomo nekaj vprašanj o tem, kako pogosto in kje ste bili v zadnjem mesecu izpostavljeni tobačnemu dimu. Lastno kajenje izključite. Najprej povejte, kako pogosto ste bili tobačnemu dimu izpostavljeni...

**a) doma**

- |  |      |
|--|------|
| 1 - vsak dan   | 8,7  |
| 2 - skoraj vsak dan                                      | 0,7  |
| 3 - vsaj 1-krat na teden                                 | 7,1  |
| 4 - vsaj 1-krat v preteklem mesecu                       | 2,3  |
| 5 - nikoli   | 80,5 |
| 6 - v zadnjem mesecu ni bil v takem okolju, se ne nanaša | 0,5  |
| 7 - ne vem, b.o.   | 0,2  |

**b) na delovnem mestu**

- |  |      |
|--|------|
| 1 - vsak dan   | 11,3 |
| 2 - skoraj vsak dan                                      | 1,5  |
| 3 - vsaj 1-krat na teden                                 | 4,3  |
| 4 - vsaj 1-krat v preteklem mesecu                       | 0,4  |
| 5 - nikoli   | 75,2 |
| 6 - v zadnjem mesecu ni bil v takem okolju, se ne nanaša | 7,3  |
| 7 - ne vem, b.o.   | 0,0  |

**c) v prevoznem sredstvu**

- |  |      |
|--|------|
| 1 - vsak dan   | 1,9  |
| 2 - skoraj vsak dan                                      | 0,9  |
| 3 - vsaj 1-krat na teden                                 | 1,5  |
| 4 - vsaj 1-krat v preteklem mesecu                       | 1,1  |
| 5 - nikoli   | 93,6 |
| 6 - v zadnjem mesecu ni bil v takem okolju, se ne nanaša | 1,1  |
| 7 - ne vem, b.o.   | 0,0  |

**d) na obisku, pri nekom drugem doma**

- |  |      |
|--|------|
| 1 - vsak dan   | 1,2  |
| 2 - skoraj vsak dan                                      | 1,4  |
| 3 - vsaj 1-krat na teden                                 | 10,3 |
| 4 - vsaj 1-krat v preteklem mesecu                       | 13,1 |
| 5 - nikoli   | 72,0 |
| 6 - v zadnjem mesecu ni bil v takem okolju, se ne nanaša | 1,8  |
| 7 - ne vem, b.o.   | 0,2  |

**e) v restavraciji, baru ali drugem gostinskem obratu**

- |  |      |
|--|------|
| 1 - vsak dan   | 5,9  |
| 2 - skoraj vsak dan                                      | 8,3  |
| 3 - vsaj 1-krat na teden                                 | 25,0 |
| 4 - vsaj 1-krat v preteklem mesecu                       | 17,8 |
| 5 - nikoli   | 40,6 |
| 6 - v zadnjem mesecu ni bil v takem okolju, se ne nanaša | 1,9  |
| 7 - ne vem, b.o.   | 0,5  |

**7. Koliko časa ste bili povprečno, na običajen dan v preteklem mesecu, kjerkoli izpostavljeni tobačnemu dimu drugih?**

povprečje (minut):	60,4
0 - nikoli ni izpostavljen tobačnemu dimu	37,1
1 - do vključno 15 minut	14,3
2 - 15 minut do vključno pol ure	10,2
3 - pol ure do vključno ene ure	14,6
4 - eno uro do vključno dveh ur	10,4
5 - dve uri in več	10,6
6 - ne ve, b.o.	2,9

**8. Ali vi ali katerikoli drug član vaše družine redno kadi v vaših stanovanjskih ali bivalnih prostorih?**

1 - da	16,4
2 - ne	83,2
3 - ne vem, b.o.	0,5

*Na vprašanja 9, 10 in 11 odgovarjajo samo tisti, ki so na vprašanje 8 odgovorili "da"; n=157.*

**9. Koliko je takšnih oseb?**

1 - 1 oseba	67,2
2 - 2 osebi	19,2
3 - 3 osebe	9,8
4 - 4 osebe	2,8
5 - 6 oseb	0,3
6 - ne vem, b.o.	0,6

**10a. Kolikšno število cigaret se na običajen dan pokadi v vaših stanovanjskih prostorih?**

povprečje:	18,9
1 - manj kot 1 cigareta na dan	6,8
2 - 1 do 5 cigaret na dan	13,0
3 - 6 do 10 cigaret na dan	17,6
4 - 11 do 15 cigaret na dan	18,2
5 - 16 do 20 cigaret na dan	19,7
6 - 21 cigaret in več na dan	24,7

**b. Kaj pa pip?**

1 - nihče ne kadi pipe	99,3
2 - 2 pipi na dan	0,7

**c. Povejte še za število cigar.**

1 - nihče ne kadi cigare	99,3
2 - ne vem, b.o.	0,7

**11. Našteli vam bomo nekaj situacij, vi pa za vsako od njih povejte, ali velja za kajenje v vaših stanovanjskih prostorih, ali ne? Najprej:**

**a) Nikjer v notranjih prostorih se ne sme kaditi.**

1 - da, velja	17,6
2 - ne, ne velja	82,4
3 - b.o., se ne nanaša	0,0



**b) Kadi se lahko le v določenih prostorih.**

1 - da, velja	77,1
2 - ne, ne velja	22,5
3 - b.o., se ne nanaša	0,5

**c) Kajenje je omejeno, kadar so prisotni otroci.**

1 - da, velja	77,4
2 - ne, ne velja	15,1
3 - b.o., se ne nanaša	7,5

**d) Kajenje je dovoljeno le, kadar so odprta okna ali ob drugem načinu zračenja.**

1 - da, velja	47,3
2 - ne, ne velja	48,6
3 - b.o., se ne nanaša	4,1

**e) Kadi se lahko le na balkonu.**

1 - da, velja	19,7
2 - ne, ne velja	78,7
3 - b.o., se ne nanaša	1,6

**f) Kadi se lahko le ob določenem času.**

1 - da, velja	4,4
2 - ne, ne velja	93,8
3 - b.o., se ne nanaša	1,8

**g) Kadi se lahko povsod.**

1 - da, velja	25,2
2 - ne, ne velja	74,5
3 - b.o., se ne nanaša	0,3

**h) Glede kajenja v stanovanju ne obstajajo posebna pravila.**

1 - da, velja	54,1
2 - ne, ne velja	45,9
3 - b.o., se ne nanaša	0,0

*Odgovarjajo vsi!*

**12. Katera od navedb najbolje opisuje vašo trenutno delovno situacijo?**

1 - sem zaposlen in delam izven doma.	44,3
2 - sem zaposlen in delam doma.	4,6
3 - nisem zaposlen.	51,1

*Na vprašanja 13 do 17 odgovarjajo samo tisti, ki so pri vprašanju 12 odgovorili "sem zaposlen in delam izven doma."; n=424*

**13. Ali v službi delate večino časa v zaprtih prostorih?**

1 - da	84,4
2 - ne	14,8
3 - b.o.	0,8

**14. Približno koliko oseb kadi vsak dan ali skoraj vsak dan v zaprtih prostorih, kjer se med delom najpogosteje zadržujete?**

povprečje:	9,9
0 - ni kadilcev	65,3
1 - 1 do 5 kadilcev	16,9
2 - 10 kadilcev	7,1
3 - 11 kadilcev in več	6,7
4 - ne vem, b.o.	4,0

Na vprašanje 15 odgovarjajo samo tisti, ki na vprašanje 14 niso odgovorili, da ni takih oseb; n=147.

**15a. Kolikšno število cigaret se na običajen dan pokadi v zaprtih prostorih, kjer delate?**

<b>povprečje:</b>	<b>28,8</b>
1 - manj kot 1 cigareta na dan	4,4
2 - 1 do 20 cigaret na dan	24,4
3 - 21 cigaret in več	34,2
4 - ne vem, b.o.	37,1

**b. Kaj pa pip?**

0 - nihče ne kadi pipe	88,7
1 - manj kot 1 pipa na dan	4,2
2 - 2 pipi na dan	1,7
3 - 3 pipe na dan	0,5
4 - 5 pip na dan	2,5
5 - ne vem, b.o.	2,4

**c. Povejte še za število cigar.**

0 - nihče ne kadi cigare	91,8
1 - manj kot 1 cigara na dan	1,4
2 - 1 cigara na dan	0,3
3 - 2 cigari na dan	1,2
4 - 10 cigar na dan	1,4
5 - ne vem, b.o.	3,9

**16. Kakšna je omejitev kajenja v organizaciji, kjer ste zaposleni?**

1 - Povsod je prepovedano kaditi.	31,4
2 - Kajenje je dovoljeno v samo za to določenih sobah, ki so fizično ločene od drugih prostorov.	38,5
3 - Kajenje je omejeno na določenih področjih, ki pa niso vedno fizično ločeni od drugih prostorov.	10,3
4 - Omejitev ni.	16,9
5 - ne vem, b.o.	2,9

**17. Ali ste zaposleni v baru, restavraciji, gostilni, igralnici oziroma gostinskem lokalu druge vrste?**

1 - da	6,8
2 - ne	93,1
3 - b.o.	0,1

*Odgovarjajo vsi!*

**18. Ali poznate škodljive učinke pasivnega kajenja za zdravje nekadilcev? Ocenite na lestvici od 1 do 5, pri čemer 1 pomeni, da škodljivih učinkov pasivnega kajenja sploh ne poznate, 5 pomeni, da jih v celoti poznate, 3 pa je nekje vmes.**

	3,9	povprečje 1-5
1 - sploh ne poznam	3,0	
2 - 2	3,8	
3 - niti - niti	30,6	
4 - 4	27,0	
5 - v celoti poznam	31,7	
6 - ne vem, b.o.	4,0	

19. Našteli vam bomo nekaj zdravstvenih težav, vi pa povejte, ali se strinjate ali ne, da pasivno kajenje pri otroku poveča tveganje za našete težave. Ocenite na lestvici od 1 do 5, pri čemer 1 pomeni, da se sploh ne strinjate, 5 pa pomeni, da se v celoti strinjate, da pasivno kajenje poveča tveganje za našete težave pri otroku. Najprej povejte za...

<b>a) razvoj astme:</b>	4,4	povprečje 1-5
1 - sploh se ne strinjam	1,1	
2 - se ne strinjam	0,9	
3 - niti, niti	14,3	
4 - strinjam se	19,0	
5 - v celoti se strinjam	60,2	
6 - ne vem, b.o.	4,6	
<b>b) poslabšanje obstoječe astme:</b>	4,6	povprečje 1-5
1 - sploh se ne strinjam	1,1	
2 - se ne strinjam	0,8	
3 - niti, niti	8,1	
4 - strinjam se	18,4	
5 - v celoti se strinjam	65,5	
6 - ne vem, b.o.	6,0	
<b>c) razvoj sladkorne bolezni:</b>	3,0	povprečje 1-5
1 - sploh se ne strinjam	12,3	
2 - se ne strinjam	11,5	
3 - niti, niti	15,1	
4 - strinjam se	7,9	
5 - v celoti se strinjam	12,9	
6 - ne vem, b.o.	40,3	
<b>d) okužbe srednjega ušesa:</b>	2,7	povprečje 1-5
1 - sploh se ne strinjam	15,1	
2 - se ne strinjam	11,1	
3 - niti, niti	16,8	
4 - strinjam se	7,9	
5 - v celoti se strinjam	7,3	
6 - ne vem, b.o.	41,8	
<b>e) bolezni ledvic:</b>	3,1	povprečje 1-5
1 - sploh se ne strinjam	10,9	
2 - se ne strinjam	11,5	
3 - niti, niti	24,4	
4 - strinjam se	13,7	
5 - v celoti se strinjam	14,8	
6 - ne vem, b.o.	24,6	
<b>f) sindrom nenadne smrti dojenčka:</b>	3,4	povprečje 1-5
1 - sploh se ne strinjam	9,8	
2 - se ne strinjam	7,3	
3 - niti, niti	18,3	
4 - strinjam se	14,7	
5 - v celoti se strinjam	19,8	
6 - ne vem, b.o.	30,2	
<b>g) očesne bolezni:</b>	3,3	povprečje 1-5
1 - sploh se ne strinjam	10,1	
2 - se ne strinjam	10,2	
3 - niti, niti	22,2	
4 - strinjam se	19,7	
5 - v celoti se strinjam	17,5	
6 - ne vem, b.o.	20,2	

<b>h) okužbe dihal:</b>	4,7	povprečje 1-5
1 - sploh se ne strinjam	0,3	
2 - se ne strinjam	0,6	
3 - niti, niti	4,9	
4 - strinjam se	19,6	
5 - v celoti se strinjam	70,1	
6 - ne vem, b.o.	4,5	
<b>i) povejte še za znake kot so kašljanje, piskanje in povečano izločanje sluzi:</b>	4,6	povprečje 1-5
1 - sploh se ne strinjam	0,7	
2 - se ne strinjam	0,5	
3 - niti, niti	7,4	
4 - strinjam se	20,0	
5 - v celoti se strinjam	66,6	
6 - ne vem, b.o.	4,7	
<b>20. Kaj pa pri odraslem nekadilcu? Ponovno ocenite na lestvici od 1 do 5, pri čemer 1 pomeni, da se sploh ne strinjate, 5 pa pomeni, da se v celoti strinjate, da pasivno kajenje poveča tveganje za našete težave pri odraslem nekadilcu. Najprej povejte za...</b>		
<b>a) pljučnega raka:</b>	4,3	povprečje 1-5
1 - sploh se ne strinjam	2,2	
2 - se ne strinjam	2,2	
3 - niti, niti	14,2	
4 - strinjam se	19,8	
5 - v celoti se strinjam	56,6	
6 - ne vem, b.o.	5,1	
<b>b) sladkorno bolezen:</b>	3,0	povprečje 1-5
1 - sploh se ne strinjam	14,4	
2 - se ne strinjam	10,2	
3 - niti, niti	20,2	
4 - strinjam se	10,3	
5 - v celoti se strinjam	10,9	
6 - ne vem, b.o.	34,0	
<b>c) bolezn srca in ožilja:</b>	4,1	povprečje 1-5
1 - sploh se ne strinjam	2,0	
2 - se ne strinjam	5,5	
3 - niti, niti	16,5	
4 - strinjam se	26,4	
5 - v celoti se strinjam	41,6	
6 - ne vem, b.o.	8,1	
<b>d) čir na želodcu:</b>	3,6	povprečje 1-5
1 - sploh se ne strinjam	10,1	
2 - se ne strinjam	7,9	
3 - niti, niti	19,0	
4 - strinjam se	18,9	
5 - v celoti se strinjam	27,4	
6 - ne vem, b.o.	16,8	

<b>e) okužbe dihal:</b>	4,5	povprečje 1-5
1 - sploh se ne strinjam	0,5	
2 - se ne strinjam	1,7	
3 - niti, niti	8,6	
4 - strinjam se	23,2	
5 - v celoti se strinjam	61,5	
6 - ne vem, b.o.	4,4	
<b>f) povišan krvni tlak:</b>	3,8	povprečje 1-5
1 - sploh se ne strinjam	5,4	
2 - se ne strinjam	6,1	
3 - niti, niti	19,2	
4 - strinjam se	22,1	
5 - v celoti se strinjam	31,0	
6 - ne vem, b.o.	16,3	
<b>g) astmo:</b>	4,3	povprečje 1-5
1 - sploh se ne strinjam	3,2	
2 - se ne strinjam	1,9	
3 - niti, niti	12,2	
4 - strinjam se	21,7	
5 - v celoti se strinjam	54,7	
6 - ne vem, b.o.	6,3	
<b>h) boleznì ledvic:</b>	3,1	povprečje 1-5
1 - sploh se ne strinjam	11,2	
2 - se ne strinjam	10,9	
3 - niti, niti	24,6	
4 - strinjam se	13,1	
5 - v celoti se strinjam	11,9	
6 - ne vem, b.o.	28,3	
<b>i) in še za znake, kot so kašljanje piskanje in povečano izločanje sluzi:</b>	4,5	povprečje 1-5
1 - sploh se ne strinjam	0,6	
2 - se ne strinjam	1,5	
3 - niti, niti	9,0	
4 - strinjam se	24,0	
5 - v celoti se strinjam	58,7	
6 - ne vem, b.o.	6,2	

**Demografija****Spol**

1 - moški	47,2
2 - ženski	52,8

**Starost**

1 - do 30	21,8
2 - od 31 do 45	27,4
3 - od 46 do 60	25,6
4 - nad 60	25,2

**Koliko oseb v vašem gospodinjstvu je mlajših od 15 let?**

0 - ni mlajših od 15 let	66,8
1 - 1 mlajši od 15 let	15,0
2 - 2 mlajša od 15 let	15,6
3 - 3 mlajši od 15 let	2,2
4 - 4 mlajši od 15 let	0,4
5 - 5 mlajših od 15 let	0,1

**Kakšno izobrazbo imate?**

1 - osnovno šolo	29,5
2 - končano poklicno šolo	27,5
3 - končano srednjo šolo	28,5
4 - končano višjo ali visoko šolo	14,6

**Ali prebivate...:**

1 - na podeželju	42,4
2 - v manjšem kraju ali mestu	27,4
3 - v večjem mestu	12,9
4 - Ljubljani ali Mariboru	17,4

**Še vprašanje o zaposlenosti. Ali ste...**

1 - zaposlen v gospodarstvu	28,9
2 - zaposlen v negospodarstvu	13,6
3 - samozaposlen	4,3
4 - kmet	0,9
5 - gospodinja	2,6
6 - upokojenec	33,6
7 - študent, dijak	10,2
8 - brezposeln	5,5
9 - drugo	0,3

**Kateremu družbenemu sloju ali skupini pripadate? Ali je to...**

1 - zgornji razred	1,2
2 - zgornji srednji razred	20,6
3 - spodnji srednji razred	35,9
4 - delavski razred	28,9
5 - spodnji razred	5,5
6 - ne vem, b.o.	7,8

**Prosimo, povejte še, koliko je približno vaš neto mesečni prihodek? Seštejte vse vaše prihodke.**

povprečje:	128.200 sit
0 - brez dohodkov	7,9
1 - do 85.000 sit	20,2
2 - od 86 do 120.000 sit	19,7
3 - od 121 do 199.000 sit	20,8
4 - 200.000 sit in več	14,8
5 - ne vem, b.o.	16,8

## O ZDRAVJU, RAZPOLOŽENJU IN POČUTJU LJUDI

**Okrajšan naslov projekta:** POČUTJE

**Osnovna vsebina projekta:** osnovne demografske značilnosti anketiranca in gospodinjstva; zadovoljstvo z zaposlitvijo; zadovoljstvo z mesečnimi dohodki; katere od naštetih bolezni ima; trditve o življenju, problemih in reševanju le-teh; kolikokrat v zadnjem mesecu je imel navedene občutke; ali je imel v zadnjih štirih tednih kakršnekoli težave zaradi čustvenih problemov; ali je v zadnjih dvanajstih mesecih poiskal pomoč zaradi psiholoških, duševnih, psihiatričnih težav ali zaradi odvisnosti in kje; ali je imel kdaj v svojem življenju terapijo zaradi psiholoških, duševnih težav ali odvisnosti; če da – ali je bila terapija individualna ali skupinska, kakšne stroke je bil terapevt, kako pogosto je obiskoval terapijo in kako dolgo je trajala; ali je v zadnjih dvanajstih mesecih jemal kakšno zdravilo za psihično, duševno počutje in če da – katero ter kako dolgo; ali je že kdaj pomislil, da bi naredil samomor, se o tem s kom pogovoril, ali je načrtoval oz. skušal narediti samomor; socialni stiki: koliko ljudi mu je blizu, da lahko računa nanje, če ima resne osebne probleme; kako lahko dobi praktično pomoč od svojih sosedov; ali ima koga, ki mu lahko zaupa, se zanese nanj, mu daje občutek, da je ljubljen; kateri neprijetni dogodki so se mu zgodili v zadnjih šestih mesecih; kako pogosto kadi, pije alkoholne pijače ter uživa kanabis ali druge droge; ali je že kdaj obiskal jasnovidca, astrologa, numerologa; ali igra igre na srečo; trditve o samospoštovanju in zadovoljstvu s seboj; ali se je v zadnjih dvanajstih mesecih počutil žalostno, slabe volje ali depresivno; ali je v zadnjih dveh tednih izgubil interes za stvari, ki so mu v veselje ter ali se je počutil bolj utrujenega in z manj energije kot ponavadi; ali je v zadnjih dveh tednih pridobil ali izgubil na teži, ne da bi se za to trudil, in za koliko; ali je imel težave z nespečnostjo in kako pogosto; ali je imel težave s koncentracijo; ali se je počutil manjvrednega in nepomembnega; ali je veliko premišljeval o smrti – svoji ali nekoga drugega; ali je bil v zadnjih dvanajstih mesecih kdaj en mesec večino časa zaskrbljen, nervozen, napet; kako dolgo je trajalo obdobje zaskrbljenosti; ali ga je skrbelo skoraj vsak dan in ali ga je skrbelo več stvari hkrati; ali mu je težko ne skrbeti; kako pogosto je težko nadzoroval svoje skrbi; kako pogosto je bil ob zaskrbljenosti tudi nemiren, razdražljiv, hitro utrujen, težko osredotočen na delo, čutil bolečine v mišicah in imel težave s spanjem

**Naročnik:** Inštitut za varovanje zdravja RS, Trubarjeva 2, Ljubljana

**Ustanova izvajalka:** Univerza v Ljubljani, Fakulteta za družbene vede, Inštitut za družbene vede FDV, Center za raziskovanje javnega mnenja in množičnih komunikacij

**Raziskovalna skupina:** Niko Toš, Slavko Kurdija, Živa Broder, Tina Vovk, Rebeka Falle, Matej Kovačič, Tanja Kamin

**Instrument in izvedba:** Zbiranje podatkov je potekalo na osnovi standardiziranega vprašalnika v Anketni delavnici CJMMK; telefonske intervjuje je izvajalo 28 posebej izšolanih sodelavk in sodelavcev Centra; datoteka je ponderirana in temelji na populacijskih izenačitvah glede na spol, starost, izobrazbo in prostorsko razpršenost

**Enota opazovanja in vzorec:** Raziskava je bila izvedena na reprezentativnem vzorcu polnoletnih prebivalcev Slovenije in je zajela 846 oseb (N=846)

**Čas izvedbe raziskave:** 26.-28. junij 2006

**Datoteka:** mindful

**Uporaba:** Uporaba podatkov je dovoljena. Citiranje je obvezno. Avtorske pravice pridržane.

**Citiranje:** Kurdija, S. in skupina: O zdravju, razpoloženju in počutju ljudi, Univerza v Ljubljani, Fakulteta za družbene vede, CJMMK, Ljubljana, 2006

<b>D1. Število polnoletnih oseb v gospodinjstvu:</b>		
1 - ena oseba		20
2 - dve		35
3 - tri		21
4 - štiri		18
5 - pet		4
6 - šest		1
7 - sedem		0
<b>D2. Spol</b>		
1 - moški		48
2 - ženski		52
<b>D3. Starost</b>		
1 - do 30		22
2 - od 31 do 45		27
3 - od 46 do 60		26
4 - nad 60		25
<b>D4. Kakšen je vaš družinski status?</b>		
1 - samski/samska		29
2 - poročen/a		48
3 - živim s partnerjem/partnerico		8
4 - vdovec/vdova		12
5 - ločen/a		3
6 - ne vem, b.o.		0
<b>D5. Kakšen je vaš zaposlitveni status?</b>		
1 - zaposlen v gospodarstvu		26
2 - zaposlen v negospodarstvu		13
3 - samozaposlen		4
4 - kmet		2
5 - gospodinja		4
6 - upokojenec		31
7 - študent, dijak		12
8 - brezposeln		8
9 - drugo		0
<b>D6. Ali ste zaposleni za ...?</b>		
Odgovarjajo le zaposleni v gospodarstvu in negospodarstvu, n=330.		
1 - nedoločen čas		79
2 - za določen čas		21
<b>D7. Kako zadovoljni ste s svojo zaposlitvijo? Ocenite na lestvici od 1 do 5, pri čemer 1 pomeni, da sploh niste zadovoljni, 5, da ste zelo zadovoljni, 3 pa je nekje vmes.</b>		
Odgovarjajo le zaposleni v gospodarstvu, negospodarstvu, samozaposleni in kmetje, n=378.		
1 - sploh nisem zadovoljen		7
2 - nisem zadovoljen		7
3 - niti-niti		31
4 - zadovoljen		36
5 - zelo zadovoljen		20
6 - ne vem, b.o.		0
povprečje		3,56



<b>D8. Kakšno izobrazbo imate?</b>	
1 - osnovna šola	29
2 - končana poklicna šola	27
3 - končana srednja šola	29
4 - končana višja ali visoka šola	15
<b>D9. Kako zadovoljni ste s svojimi mesečnimi dohodki? Ocenite na lestvici od 1 do 5, pri čemer 1 pomeni, da sploh niste zadovoljni, 5, da ste zelo zadovoljni, 3 pa je nekje vmes.</b>	
1 - sploh nisem zadovoljen	12
2 - nisem zadovoljen	15
3 - niti-niti	37
4 - zadovoljen	21
5 - zelo zadovoljen	6
6 - nima dohodkov	8
7 - ne vem, b.o.	0
povprečje	2,93
<b>D10. Koliko oseb v vašem gospodinjstvu je mlajših od 18 let?</b> Odgovarjajo le tisti, ki niso sami v gospodinjstvu, n= 674.	
0 - nobena oseba	58
1 - ena oseba	22
2 - dve	16
3 - tri	4
4 - štiri in več	1
<b>D11. Ali prebivate...?</b>	
1 - na podeželju	41
2 - v manjšem kraju ali mestu	32
3 - v večjem mestu	11
4 - v Ljubljani ali Mariboru	16
<b>D12. Ali nam lahko zaupate, če ste verni, ali niste verni?</b>	
1 - sem veren	55
2 - nisem veren	28
3 - nekaj vmes	16
4 - ne vem, b.o.	2
<b>1. Našteli vam bomo nekaj bolezni, vi pa za vsako povejte, ali jo imate, ali ne? Najprej...</b>	
<b>a) diabetes</b>	
1 - da	5
2 - ne	95
3 - b.o.	0
<b>b) rak</b>	
1 - da	3
2 - ne	97
3 - b.o.	0
<b>c) povišan krvni tlak</b>	
1 - da	27
2 - ne	73
3 - b.o.	1

- d) bolezní dihal**
- |          |    |
|----------|----|
| 1 - da   | 12 |
| 2 - ne   | 88 |
| 3 - b.o. | 0  |
- 2. Prebrali vam bomo nekaj trditev, vi pa za vsako povejte, ali se z njo strinjate, ali ne. Ocenite na lestvici od 1 do 5, kjer 1 pomeni, da se s trditvijo sploh ne strinjate, in 5, da se s trditvijo v celoti strinjate. Prva trditev se glasi...:**
- |  |           |
|--|-----------|
|  | povprečje |
| a) Na stvari, ki se mi dogajajo, imam le malo vpliva.                  | 2,87      |
| b) Nekaterih svojih problemov nikakor ne morem rešiti.                 | 2,66      |
| c) Nimam možnosti, da bi spremenil pomembne stvari v svojem življenju. | 2,63      |
| d) Ob reševanju življenjskih problemov se počutim nemočnega.           | 2,49      |
| e) Počutim se, kot da drugi upravljajo z mojim življenjem.             | 2,08      |
| f) Od mene je odvisno, kaj se bo v prihodnosti dogajalo z mano.        | 3,93      |
| g) Dosežem lahko vse, za kar se odločim.                               | 3,29      |
- 3. Sedaj vam bomo zastavili nekaj vprašanj, ki se nanašajo na vaše počutje. Kolikokrat v zadnjem mesecu ste imeli navedene občutke? Ocenite na lestvici od 1 do 5, pri čemer 1 pomeni, da se tako nikoli niste počutili, 5 pa pomeni, da ste se tako počutili vsak dan. Kolikokrat ste se v zadnjem mesecu počutili...:**
- |  |           |
|--|-----------|
|  | povprečje |
| a) polni življenja                               | 3,37      |
| b) precej nervozno                               | 2,69      |
| c) tako na tleh, da vas ni moglo nič razveseliti | 1,76      |
| d) umirjeno                                      | 3,52      |
| e) ste bili polni energije                       | 3,51      |
| f) žalostno in nesrečno                          | 2,29      |
| g) zdelano, izžeto                               | 2,89      |
| h) ste bili srečni                               | 3,66      |
| i) utrujeno                                      | 3,30      |
- 4a. Ali ste v zadnjih štirih tednih, zaradi kakršnihkoli čustvenih težav, namenili manj časa delu in drugim dejavnostim?**
- |          |    |
|----------|----|
| 1 - da   | 19 |
| 2 - ne   | 77 |
| 3 - b.o. | 4  |
- 4b. Ali ste v zadnjih štirih tednih, zaradi kakršnihkoli čustvenih težav, dosegli manj, kot bi si želeli?**
- |          |    |
|----------|----|
| 1 - da   | 21 |
| 2 - ne   | 74 |
| 3 - b.o. | 5  |
- 4c. Ali ste v zadnjih štirih tednih, zaradi kakršnihkoli čustvenih težav, delo in druge dejavnosti opravljali manj zbrano kot običajno?**
- |          |    |
|----------|----|
| 1 - da   | 30 |
| 2 - ne   | 66 |
| 3 - b.o. | 5  |
- 5. Ali ste morali v zadnjem letu omejiti svoje dejavnosti in ste izostali z dela zaradi problemov povezanih z vašim psihičnim počutjem, ali zaradi kakršnihkoli odvisnosti?**
- |          |    |
|----------|----|
| 1 - da   | 13 |
| 2 - ne   | 83 |
| 3 - b.o. | 4  |

6. Ali ste kdaj v zadnjih 12 mesecih poiskali pomoč zaradi psiholoških, duševnih, psihiatričnih težav ali zaradi kakršnihkoli odvisnosti?
- |          |    |
|----------|----|
| 1 - da   | 6  |
| 2 - ne   | 91 |
| 3 - b.o. | 3  |
- Na blok 6. odgovarjajo le tisti, ki so v zadnjem letu poiskali pomoč, n=49.
- a) Ste pomoč poiskali pri splošnem zdravniku?
- |          |    |
|----------|----|
| 1 - da   | 65 |
| 2 - ne   | 32 |
| 3 - b.o. | 2  |
- b) pri psihiatru
- |          |    |
|----------|----|
| 1 - da   | 55 |
| 2 - ne   | 43 |
| 3 - b.o. | 2  |
- c) pri kakem drugem specialistu
- |          |    |
|----------|----|
| 1 - da   | 43 |
| 2 - ne   | 55 |
| 3 - b.o. | 2  |
- d) pri psihologu
- |          |    |
|----------|----|
| 1 - da   | 22 |
| 2 - ne   | 76 |
| 3 - b.o. | 2  |
- e) pri psihoanalitiku
- |          |    |
|----------|----|
| 1 - da   | 8  |
| 2 - ne   | 89 |
| 3 - b.o. | 2  |
- f) pri socialnem delavcu
- |          |    |
|----------|----|
| 1 - da   | 3  |
| 2 - ne   | 94 |
| 3 - b.o. | 2  |
- g) pri medicinski sestri
- |          |    |
|----------|----|
| 1 - da   | 21 |
| 2 - ne   | 77 |
| 3 - b.o. | 2  |
- h) pri terapevtu ali zdravilcu, kot npr. bioenergetiku, homeopatu, manualnemu terapevtu, zeliščarju, ...
- |          |    |
|----------|----|
| 1 - da   | 19 |
| 2 - ne   | 79 |
| 3 - b.o. | 2  |
- i) pri religioznem ali duhovnem svetovalcu, kot npr. duhovnik, spiritualist
- |          |    |
|----------|----|
| 1 - da   | 2  |
| 2 - ne   | 96 |
| 3 - b.o. | 2  |
7. Ali ste kdaj v svojem življenju imeli terapijo zaradi psiholoških, duševnih težav ali odvisnosti?
- |                 |    |
|-----------------|----|
| 1 - da, enkrat  | 6  |
| 2 - da, večkrat | 3  |
| 3 - ne          | 88 |
| 4 - b.o.        | 3  |

## a) Ali je bila terapija individualna ali skupinska?

(Anketar: če je bilo več terapij, vprašajte po zadnji! Odgovarjajo le tisti, ki so v življenju že imeli terapijo n= 80.

1 - individualna	77
2 - skupinska	22
3 - ne vem, b.o.	2

## b) Kakšne stroke je bil terapevt? (možnih je več odgovorov)

Odgovarjajo le tisti, ki so v življenju že imeli terapijo n= 80.

1 - psihiater	52
2 - psihoanalitik	6
3 - psiholog	35
4 - kdo drug	13
5 - ne vem, b.o.	1

## c) Kako pogosto ste obiskovali terapijo?

Odgovarjajo le tisti, ki so v življenju že imeli terapijo n= 80.

1 - vsak dan	9
2 - nekajkrat tedensko	10
3 - nekajkrat mesečno	29
4 - enkrat mesečno ali manj pogosto	44
5 - ne vem, b.o.	8

## d) Kako dolgo je trajala terapija?

Odgovarjajo le tisti, ki so v življenju že imeli terapijo n= 80.

1 - en mesec ali manj	33
2 - en mesec do vključno pol leta	31
3 - pol leta do vključno eno leto	7
4 - eno leto ali več	23
5 - ne vem, b.o.	6

## e) Ali ste imeli terapijo v zadnjih 12 mesecih?

Odgovarjajo le tisti, ki so v življenju že imeli terapijo n= 80.

1 - da	22
2 - ne	78
3 - b.o.	0

## 8. Ali ste v zadnjih 12 mesecih jemali kakšno zdravilo za vaše psihično, duševno počutje, ali zaradi zdravljenja odvisnosti?

1 - da	10
2 - ne	86
3 - b.o.	4

Našteli vam bomo nekaj vrst zdravil, vi pa povejte, ali ste jemali ta zdravila, ali ne. Najprej, ali ste jemali...

Na blok 8. odgovarjajo le tisti, ki so jemali zdravilo n= 81.

## a) uspavala - hipnotike

1 - da	37
2 - ne	63
3 - b.o.	0

## b) pomirjevala - anxiolitike

1 - da	68
2 - ne	32
3 - b.o.	0

<b>c) antidepressive</b>	
1 - da	24
2 - ne	76
3 - b.o.	0
<b>d) homeopatska zdravila</b>	
1 - da	1
2 - ne	98
3 - b.o.	1
<b>e) zdravila iz domače, naravne lekarne</b>	
1 - da	53
2 - ne	45
3 - b.o.	2
<b>f) kaj drugega</b>	
1 - da	16
2 - ne	82
3 - b.o.	1
<b>g) Kako dolgo ste jih jemali?</b>	
Na blok 8. odgovarjajo le tisti, ki so jemali zdravilo n= 81.	
1 - en mesec ali manj	14
2 - en mesec do vključno pol leta	6
3 - pol leta do vključno eno leto	5
4 - eno leto ali več	63
5 - ne vem, b.o.	12
<b>9. Ali ste že kdaj pomislili, da bi naredili samomor?</b>	
1 - da	10
2 - ne	87
3 - b.o.	4
<b>a) Ste o tem govorili s ... (možnih je več odgovorov)</b>	
Odgovarjajo tisti, ki so pomislili, da bi naredili samomor, n= 81.	
1 - skupinami samopomoči ali s predstavniki telefonskega svetovanja	3
2 - sorodniki	23
3 - prijatelji	21
4 - splošnim zdravnikom, psihiatrom, psihologom, psihoterapevtom	19
5 - kom drugim	5
6 - nikomer	52
7 - ne vem, b.o.	0
<b>b) Ste kdaj načrtovali samomor?</b>	
Odgovarjajo tisti, ki so pomislili, da bi naredili samomor, n= 81.	
1 - da	22
2 - ne	78
3 - b.o.	0
<b>c) Ste kdaj poskušali narediti samomor?</b>	
Odgovarjajo tisti, ki so načrtovali samomor, n=17.	
1 - da	61
2 - ne	39
3 - b.o.	0
<b>d) Se je to zgodilo več kot enkrat?</b>	
Odgovarjajo tisti, ki so poskušali narediti samomor, n= 11.	
1 - da	12
2 - ne	88
3 - b.o.	0

<b>e) Koliko ste bili stari, ko se je to prvič zgodilo?</b>		
Odgovarjajo tisti, ki so poskušali narediti samomor, n= 11.		
1 - do 18 let		47
2 - 18 do 26 let		25
3 - 26 let in kasneje		28
4 - ne vem, b.o.		0
<b>f) Se vam je to zgodilo v obdobju zadnjega leta?</b>		
Odgovarjajo tisti, ki so poskušali narediti samomor, n= 11.		
1 - da		0
2 - ne		100
3 - b.o.		0
<b>9g. Ste bili po poizkusu samomora hospitalizirani ali ste morali na urgenco?</b>		
Odgovarjajo tisti, ki so poskušali narediti samomor, n= 11.		
1 - da		72
2 - ne		28
3 - b.o.		0
<b>10. Sledi nekaj vprašanj o socialnih stikih: Koliko ljudi vam je tako blizu, da lahko računate na njih, če imate resne osebne probleme?</b>		
00 - nihče		2
01 - eden		5
02 - dva		13
03 - trije		19
04 - štirje		13
05 - pet		18
06 - šest		6
07 - sedem		2
08 - osem		1
09 - devet in več		16
10 - ne vem, b.o.		5
<b>11. Koliko zanimanja ljudje pokažejo za stvari, ki jih počnete?</b>		
1 - veliko		31
2 - nekaj		32
3 - niti veliko, niti malo		18
4 - malo		11
5 - nič		2
6 - ne vem, b.o.		5
<b>12. Kako lahko dobite praktično pomoč od svojih sosedov, če jo potrebujete?</b>		
1 - zelo lahko		26
2 - lahko		45
3 - niti lahko, niti težko		14
4 - težko		5
5 - zelo težko		4
6 - ne vem, b.o.		7
<b>13a. Ali imate koga, ki se mu lahko zaupate, ali se z njim pogovarjate o svojih občutkih, čustvih in skrbeh?</b>		
1 - da		93
2 - ne		4
3 - b.o.		3

- 13b. Ali imate koga, na katerega se lahko resnično zanesete in nanj računate, da vam pomaga v krizni situaciji?
- |          |    |
|----------|----|
| 1 - da   | 94 |
| 2 - ne   | 3  |
| 3 - b.o. | 4  |
- 13c. Ali se lahko na koga zanesete, da vam bo svetoval, ko sprejemate pomembne osebne odločitve?
- |          |    |
|----------|----|
| 1 - da   | 86 |
| 2 - ne   | 9  |
| 3 - b.o. | 4  |
- 13d. Ali imate koga, ki vam daje občutek, da ste ljubljeni in da ga skrbi za vas?
- |          |    |
|----------|----|
| 1 - da   | 90 |
| 2 - ne   | 5  |
| 3 - b.o. | 5  |
14. Našteli vam bomo nekaj dogodkov, vi pa za vsakega od njih povejte, ali se vam je zgodil v zadnjih 6 mesecih.
- a) Ali ste resno zboleli, se poškodovali?
- |          |    |
|----------|----|
| 1 - da   | 12 |
| 2 - ne   | 85 |
| 3 - b.o. | 3  |
- b) Je resno zbolel, ali se je poškodoval kdo v vaši družini?
- |          |    |
|----------|----|
| 1 - da   | 13 |
| 2 - ne   | 84 |
| 3 - b.o. | 3  |
- c) Vam je umrl kdo od staršev, otrok ali partner?
- |          |    |
|----------|----|
| 1 - da   | 5  |
| 2 - ne   | 92 |
| 3 - b.o. | 3  |
- d) Vam je umrl družinski prijatelj ali sorodnik?
- |          |    |
|----------|----|
| 1 - da   | 23 |
| 2 - ne   | 74 |
| 3 - b.o. | 3  |
- e) Ste se s partnerjem razšli ali končali vezo, ki je trajala dalj časa?
- |          |    |
|----------|----|
| 1 - da   | 4  |
| 2 - ne   | 93 |
| 3 - b.o. | 3  |
- f) Ste imeli težave s prijateljem, sosedom ali sorodnikom?
- |          |    |
|----------|----|
| 1 - da   | 15 |
| 2 - ne   | 82 |
| 3 - b.o. | 3  |
- g) Ste neuspešno iskali zaposlitev več kot en mesec?
- |          |    |
|----------|----|
| 1 - da   | 8  |
| 2 - ne   | 88 |
| 3 - b.o. | 4  |
- h) Ste nepričakovano izgubili zaposlitev?
- |          |    |
|----------|----|
| 1 - da   | 3  |
| 2 - ne   | 94 |
| 3 - b.o. | 4  |

<b>i) Ste imeli večje finančne težave?</b>		
1 - da		18
2 - ne		78
3 - b.o.		3
<b>j) Ste imeli težave s policijo ali sodiščem?</b>		
1 - da		6
2 - ne		91
3 - b.o.		3
<b>k) So vam kaj pomembnega ukradli, ali ste kaj pomembnega izgubili?</b>		
1 - da		5
2 - ne		92
3 - b.o.		3
<b>15. Kako pogosto, če sploh, kadite ali uporabljate tobačne izdelke (cigarete, tobak, cigare...)?</b>		
1 - dokaj redno		17
2 - občasno		8
3 - nikoli		61
4 - sem prenehal		11
5 - b.o.		3
<b>16. Kako pogosto, če sploh, pijete alkoholne pijače (pivo, vino, itd)?</b>		
1 - dokaj redno		6
2 - občasno		55
3 - nikoli		33
4 - sem prenehal		3
5 - b.o.		3
<b>17. Kako pogosto, če sploh, uživate kanabis (marihuano, travo, hašiš,...)?</b>		
1 - dokaj redno		0
2 - občasno		2
3 - nikoli		93
4 - sem prenehal		2
5 - b.o.		3
<b>18. Kako pogosto, če sploh, uživate še kakšne druge droge?</b>		
1 - dokaj redno		0
2 - občasno		1
3 - nikoli		96
4 - sem prenehal		0
5 - b.o.		3
<b>19. Mnogo ljudi iz različnih razlogov pokliče ali obiše jasnovidca, astrologa, numerologa ipd. Kaj pa vi, ali ste že kdaj obiskali ali poklicali katerega izmed njih?</b>		
1 - da		11
2 - ne		86
3 - b.o.		3



**20. Ali igrate igre na srečo?**

1 - da, vsak dan	0
2 - da, nekajkrat na teden	5
3 - da, nekajkrat na mesec	10
4 - da, nekajkrat na leto ali bolj poredko	25
5 - ne	57
6 - b.o.	3

**21. Ponovno vam bomo prebrali nekaj trditev, vi pa povejte, ali se z njimi strinjate ali ne. Ocenite z lestvico od 1 do 4, pri čemer 1 pomeni, da se trditvijo sploh ne strinjate, 2, da se ne strinjate, 3, da se strinjate in 4, da se popolnoma strinjate.**

**a) Vreden sem vsaj toliko kot drugi ljudje.**

1 - sploh se ne strinjam	1
2 - se ne strinjam	3
3 - strinjam se	24
4 - popolnoma se strinjam	69
5 - ne vem, b.o.	4
povprečje	3,68

**b) Imam številne dobre lastnosti.**

1 - sploh se ne strinjam	0
2 - se ne strinjam	4
3 - strinjam se	38
4 - popolnoma se strinjam	54
5 - ne vem, b.o.	4
povprečje	3,52

**c) Počutim se kot zguba.**

1 - sploh se ne strinjam	75
2 - se ne strinjam	13
3 - strinjam se	6
4 - popolnoma se strinjam	3
5 - ne vem, b.o.	4
povprečje	1,34

**d) Stvari lahko opravljam tako dobro, kot večina drugih ljudi.**

1 - sploh se ne strinjam	1
2 - se ne strinjam	7
3 - strinjam se	31
4 - popolnoma se strinjam	57
5 - ne vem, b.o.	4
povprečje	3,51

**e) Ni veliko tega, na kar bi bil lahko ponosen.**

1 - sploh se ne strinjam	44
2 - se ne strinjam	27
3 - strinjam se	17
4 - popolnoma se strinjam	6
5 - ne vem, b.o.	7
povprečje	1,84

**f) Do sebe imam pozitiven odnos.**

1 - sploh se ne strinjam	1
2 - se ne strinjam	2
3 - strinjam se	29
4 - popolnoma se strinjam	64
5 - ne vem, b.o.	4
povprečje	3,64

<b>g) S seboj sem zadovoljen.</b>	
1 - sploh se ne strinjam	1
2 - se ne strinjam	4
3 - strinjam se	35
4 - popolnoma se strinjam	57
5 - ne vem, b.o.	4
povprečje	3,52
<b>h) Želim si, da bi imel več samospoštovanja.</b>	
1 - sploh se ne strinjam	27
2 - se ne strinjam	20
3 - strinjam se	28
4 - popolnoma se strinjam	18
5 - ne vem, b.o.	6
povprečje	2,41
<b>i) Včasih se počutim nekoristnega.</b>	
1 - sploh se ne strinjam	37
2 - se ne strinjam	25
3 - strinjam se	25
4 - popolnoma se strinjam	8
5 - ne vem, b.o.	5
povprečje	2,05
<b>j) Včasih se počutim, da nisem za nobeno rabo.</b>	
1 - sploh se ne strinjam	38
2 - se ne strinjam	28
3 - strinjam se	22
4 - popolnoma se strinjam	8
5 - ne vem, b.o.	4
povprečje	2,00
<b>22. Ali ste se v zadnjih 12 mesecih počutili žalostno, slabe volje ali depresivno dva ali več tednov zapored?</b>	
1 - da	16
2 - ne	80
3 - b.o.	4
<b>22a. Ali ste v teh dveh tednih izgubili interes za stvari, kot npr. za hobije, delo ali druge dejavnosti, ki so vam sicer v veselje?</b> Odgovarjajo le tisti, ki so bili v zadnjem letu depresivni, n= 137.	
1 - da	43
2 - ne	56
3 - b.o.	0
<b>22b. Če pomislite na ta dva najslabša tedna, ali ste se počutili bolj utrujeni in z manj energije kot ponavadi?</b> Odgovarjajo le tisti, ki so bili v zadnjem letu depresivni, n= 137.	
1 - da	81
2 - ne	16
3 - b.o.	2
<b>22c. Ali ste v teh dveh tednih pridobili, ali izgubili na teži, ne da bi se za to trudili?</b> Odgovarjajo le tisti, ki so bili v zadnjem letu depresivni, n= 137.	
1 - pridobil	6
2 - izgubil	31
3 - ostal približno enak	60
4 - b.o.	3

- 22d. Približno za koliko se je vaša teža spremenila?** Odgovarjajo le tisti, ki so bili v zadnjem letu depresivni in so pridobili ali izgubili na teži, n=49.
- |                          |    |
|--------------------------|----|
| 1 - do 5 kilogramov      | 46 |
| 2 - 5 do 10 kilogramov   | 36 |
| 3 - 10 kilogramov in več | 18 |
- 22e. Ali ste imeli v času teh dveh tednov več težav z nespečnostjo kot ponavadi?**  
Odgovarjajo le tisti, ki so bili v zadnjem letu depresivni, n= 137.
- |          |    |
|----------|----|
| 1 - da   | 57 |
| 2 - ne   | 41 |
| 3 - b.o. | 2  |
- 22f. Ali se je to zgodilo ...**Odgovarjajo le tisti, ki so bili v zadnjem letu depresivni in so imeli težave z nespečnostjo, n= 77.
- |                      |    |
|----------------------|----|
| 1 - vsako noč        | 21 |
| 2 - skoraj vsako noč | 40 |
| 3 - manj pogosto     | 37 |
| 4 - b.o.             | 1  |
- 22g. Ali ste imeli, v teh dveh tednih, več težav s koncentracijo kot ponavadi?**  
Odgovarjajo le tisti, ki so bili v zadnjem letu depresivni, n= 137.
- |          |    |
|----------|----|
| 1 - da   | 59 |
| 2 - ne   | 39 |
| 3 - b.o. | 1  |
- 22h. Ljudje se včasih počutijo manjvredne, nepomembne. Ste se v teh dveh tednih tako počutili tudi vi?**  
Odgovarjajo le tisti, ki so bili v zadnjem letu depresivni, n= 137.
- |          |    |
|----------|----|
| 1 - da   | 44 |
| 2 - ne   | 53 |
| 3 - b.o. | 3  |
- 22i. Ali ste v teh dveh tednih veliko premišljevali o smrti – vaši, od koga drugega, ali pa o smrti na splošno?**  
Odgovarjajo le tisti, ki so bili v zadnjem letu depresivni, n= 137.
- |          |    |
|----------|----|
| 1 - da   | 40 |
| 2 - ne   | 58 |
| 3 - b.o. | 2  |
- 23. Ali ste v zadnjih 12 mesecih za dva tedna ali več izgubili interes za stvari kot so hobiji, delo, in dejavnosti, ki vam sicer prinašajo veselje?**  
Odgovarjajo le tisti, ki v zadnjem letu niso bili depresivni, n= 679.
- |          |    |
|----------|----|
| 1 - da   | 3  |
| 2 - ne   | 96 |
| 3 - b.o. | 1  |
- 23a. Ali ste se v teh dveh tednih počutili utrujeni, ali ste imeli manj energije kot ponavadi?**  
Odgovarjajo le tisti, ki v zadnjem letu niso bili depresivni, a so izgubili interes za stvari, n= 23.
- |          |    |
|----------|----|
| 1 - da   | 94 |
| 2 - ne   | 6  |
| 3 - b.o. | 0  |

- 23b. Ali ste v teh dveh tednih pridobili, ali izgubili na teži, ne da bi se za to trudili?**  
Odgovarjajo le tisti, ki v zadnjem letu niso bili depresivni, a so izgubili interes za stvari, n= 23.
- |                          |    |
|--------------------------|----|
| 1 - pridobil             | 18 |
| 2 - izgubil              | 28 |
| 3 - ostal približno enak | 52 |
| 4 - b.o.                 | 2  |
- 23c. Približno koliko ste pridobili ali izgubili na teži?**  
Odgovarjajo le tisti, ki v zadnjem letu niso bili depresivni, a so izgubili interes za stvari ter pridobili ali izgubili na teži, n= 10.
- |                          |    |
|--------------------------|----|
| 1 - do 5 kilogramov      | 75 |
| 2 - 5 do 10 kilogramov   | 16 |
| 3 - 10 kilogramov in več | 10 |
- 23d. Ali ste v teh dveh tednih imeli težave z nespečnostjo?**  
Odgovarjajo le tisti, ki v zadnjem letu niso bili depresivni, a so izgubili interes za stvari, n= 23.
- |          |    |
|----------|----|
| 1 - da   | 61 |
| 2 - ne   | 39 |
| 3 - b.o. | 0  |
- 23e. Ali ste imeli te težave ...**  
Odgovarjajo le tisti, ki v zadnjem letu niso bili depresivni, a so izgubili interes za stvari in imajo težave z nespečnostjo, n= 14.
- |                      |    |
|----------------------|----|
| 1 - vsako noč        | 21 |
| 2 - skoraj vsako noč | 32 |
| 3 - manj pogosto     | 41 |
| 4 - b.o.             | 6  |
- 23f. Ali ste imeli v teh dveh tednih več težav s koncentracijo kot ponavadi?**  
Odgovarjajo le tisti, ki v zadnjem letu niso bili depresivni, a so izgubili interes za stvari, n= 23.
- |          |    |
|----------|----|
| 1 - da   | 70 |
| 2 - ne   | 30 |
| 3 - b.o. | 0  |
- 23g. Ljudje se včasih počutimo žalostno, obupano, nevredno. Ali ste se v teh dveh tednih tudi vi počutili tako?**  
Odgovarjajo le tisti, ki v zadnjem letu niso bili depresivni, a so izgubili interes za stvari, n= 23.
- |          |    |
|----------|----|
| 1 - da   | 44 |
| 2 - ne   | 56 |
| 3 - b.o. | 0  |
- 23h. Ali ste v teh dveh tednih mislili veliko o smrti - vaši, od nekoga drugega, ali na splošno?**  
Odgovarjajo le tisti, ki v zadnjem letu niso bili depresivni, a so izgubili interes za stvari, n= 23.
- |          |    |
|----------|----|
| 1 - da   | 19 |
| 2 - ne   | 81 |
| 3 - b.o. | 0  |

- 24. Ali ste bili v zadnjih 12 mesecih kdaj en mesec ali dlje, večino časa zaskrbljeni, nervozni, napeti?**
- |          |    |
|----------|----|
| 1 - da   | 19 |
| 2 - ne   | 77 |
| 3 - b.o. | 4  |
- 25. Ljudje se razlikujemo glede na skrb za stvari. Ali ste bili v zadnjih 12 mesecih občasno v večjih skrbih kot mislite, da bi bili drugi v enaki situaciji? Odgovarjajo le tisti, ki so bili v zadnjem letu zaskrbljeni, n= 165.**
- |          |    |
|----------|----|
| 1 - da   | 59 |
| 2 - ne   | 31 |
| 3 - b.o. | 10 |
- 25a. Ali se je to obdobje zaskrbljenosti že končalo ali še vedno traja? Odgovarjajo le tisti, ki so bili v zadnjem letu zaskrbljeni, n= 165.**
- |                    |    |
|--------------------|----|
| 1 - že končalo     | 52 |
| 2 - še vedno traja | 47 |
| 3 - b.o.           | 1  |
- 25a1. Koliko mesecev je trajalo to obdobje? Odgovarjajo le tisti, ki so bili v zadnjem letu zaskrbljeni in se je zaskrbljenost že končala, n= 84.**
- |                             |    |
|-----------------------------|----|
| 1 - do 6 mesecev            | 77 |
| 2 - 6 mesecev do enega leta | 10 |
| 3 - eno leto in več         | 11 |
| 4 - ne vem                  | 2  |
- 25a2. Koliko mesecev že traja to obdobje? Odgovarjajo le tisti, ki so bili v zadnjem letu zaskrbljeni in zaskrbljenost še vedno traja, n= 77.**
- |                                     |    |
|-------------------------------------|----|
| 1 - do 6 mesecev                    | 30 |
| 2 - 6 mesecev do enega leta         | 20 |
| 3 - eno leto do 5 let               | 32 |
| 4 - pet let in več                  | 6  |
| 5 - že celo življenje, odkar pomnim | 6  |
| 6 - ne vem                          | 6  |
- 25b. Vas je skrbelo skoraj vsak dan? Odgovarjajo le tisti, ki so bili v zadnjem letu zaskrbljeni, n= 165.**
- |          |    |
|----------|----|
| 1 - da   | 74 |
| 2 - ne   | 26 |
| 3 - b.o. | 1  |
- 25c. Ali vas je običajno skrbel ena stvar, ali več stvari hkrati? Odgovarjajo le tisti, ki so bili v zadnjem letu zaskrbljeni, n= 165.**
- |                |    |
|----------------|----|
| 1 - ena stvar  | 42 |
| 2 - več stvari | 56 |
| 3 - b.o.       | 2  |

**25d. Ali vam je težko ne skrbeti?**

Odgovarjajo le tisti, ki so bili v zadnjem letu zaskrbljeni, n= 165.

1 - da	57
2 - ne	39
3 - b.o.	4

**25e. Kolikokrat je bila vaša skrb tako močna, da je bilo nanjo nemogoče pozabiti?**

Odgovarjajo le tisti, ki so bili v zadnjem letu zaskrbljeni, n= 165.

1 - večkrat	43
2 - včasih	24
3 - bolj poredko	26
4 - nikoli	5
5 - ne vem, b.o.	2

**25f. Kako pogosto ste težko nadzorovali vaše skrbi?**

Odgovarjajo le tisti, ki so bili v zadnjem letu zaskrbljeni, n= 165.

1 - večkrat	33
2 - včasih	28
3 - bolj poredko	26
4 - nikoli	8
5 - ne vem, b.o.	4

**26. Ko ste bili zaskrbljeni, nervozni napeti, ali ste bili hkrati tudi ...**

Na blok 26 odgovarjajo le tisti, ki so bili v zadnjem letu zaskrbljeni, n= 165.

**a) nemirni**

1 - da	80
2 - ne	19
3 - b.o.	1

**b) razdražljivi**

1 - da	71
2 - ne	27
3 - b.o.	1

**c) hitro utrujeni**

1 - da	64
2 - ne	35
3 - b.o.	1

**d) težko osredotočeni na delo**

1 - da	66
2 - ne	31
3 - b.o.	2

**e) ste čutili bolečine, napetost v mišicah**

1 - da	50
2 - ne	49
3 - b.o.	1

**f) ste imeli težave s spanjem**

1 - da	68
2 - ne	31
3 - b.o.	2

## STALIŠČA SLOVENSKE JAVNOSTI O DELU POLICIJE

**Okrajšan naslov projekta:** POLICIJA 2006

**Osnovna vsebina projekta:** zaupanje policiji; zadovoljstvo z delom policije; ustreznost nadzorovanja policije; ocene različnih lastnosti slovenskih policistov in policije na splošno; ocene uspešnosti delovanja policije na naštetih področjih; kako varno se počuti v domačem kraju; ocena občutka ogroženosti s strani naštetih nevarnosti; ali bi bil pripravljen policiji posredovati informacije (anonimno ali osebno) o naštetih stvareh; ali bi bil pripravljen sodelovati pri nadzoru dela policije, v varnostnih sosvetih v občinah in pri določanju ciljev policijskega dela v domačem kraju; ali je v zadnjih dveh letih klical policijo, zakaj in kako hitro so policisti prišli na kraj dogodka; sodelovanje slovenske policije z lokalnim okoljem; ocena pomoči policista v prometnem zastoj; ocena korektnosti in pomoči policista v prometni nesreči; seznanjenost z vsebino in posledicami – v primeru obravnave zaradi prekrška v cestnem prometu; vpliv preventivnih akcij policije za izboljšanje varnosti; ali vozi avto; osnovne demografske značilnosti anketiranca

**Naročnik:** Ministrstvo za notranje zadeve, Policija, Generalna policijska uprava, Štefanova 2, Ljubljana

**Ustanova izvajalka:** Univerza v Ljubljani, Fakulteta za družbene vede, Inštitut za družbene vede FDV, Center za raziskovanje javnega mnenja in množičnih komunikacij

**Raziskovalna skupina:** Slavko Kurdija, Samo Uhan, Tina Vovk, Matej Kovačič, Rebeka Falle in Ivi Kecman, tajnica centra

**Instrument in izvedba:** Zbiranje podatkov je potekalo na osnovi standardiziranega vprašalnika v Anketni delavnici CJMMK; telefonske intervjuje je izvajalo 28 posebej izšolanih sodelavk in sodelavcev Centra; datoteka je ponderirana in temelji na populacijskih izenačitvah glede na spol, izobrazbo, starost in prostorsko razpršenost.

**Enota opazovanja in vzorec:** Raziskava je bila izvedena na reprezentativnem vzorcu polnoletnih prebivalcev Slovenije in je zajela 2009 oseb (N=2009)

**Čas izvedbe raziskave:** 16. – 26. oktober 2006

**Primerjalne raziskave:** Policija 2002, Policija 2003, Policija 2004

**Datoteka:** p2006

**Uporaba:** Uporaba podatkov je dovoljena. Citiranje je obvezno. Avtorske pravice pridržane.

**Citiranje:** Kurdija, S. in skupina: Raziskava o ocenah in stališčih slovenske javnosti o delu policije, Univerza v Ljubljani, Fakulteta za družbene vede, CJMMK, Ljubljana, 2006

1. **Najprej z ocenami od 1 do 5 ocenite, v kolikšni meri vi osebno zaupate slovenski policiji. 1 pomeni, da policiji sploh ne zaupate, 5 pa, da policiji povsem zaupate.**
- |                    |      |
|--------------------|------|
| 1 - sploh ne zaupa | 6,4  |
| 2 - ...            | 9,6  |
| 3 - nekaj vmes     | 37,2 |
| 4 - ...            | 29,8 |
| 5 - povsem zaupa   | 15,6 |
| 6 - ne vem, b.o.   | 1,5  |
| povprečna ocena    | 3,39 |
2. **V kolikšni meri ste vi osebno zadovoljni z delom slovenske policije? Ocenite zopet z lestvico od 1 do 5, pri čemer 1 pomeni zelo slabo oceno, 5 pa pomeni zelo dobro oceno.**
- |                      |      |
|----------------------|------|
| 1 - zelo slaba ocena | 6,2  |
| 2 - ...              | 11,5 |
| 3 - nekaj vmes       | 36,0 |
| 4 - ...              | 29,4 |
| 5 - zelo dobra ocena | 14,5 |
| 6 - ne vem, b.o.     | 2,5  |
| povprečna ocena      | 3,35 |
3. **Ocenite, kako ustrezno oz. neustrezno je nadzorovana slovenska policija. 1 pomeni, da policija sploh ni ustrezno nadzorovana, 5 pa, da je povsem ustrezno nadzorovana.**
- |                                    |      |
|------------------------------------|------|
| 1 - sploh ni ustrezno nadzorovana  | 9,9  |
| 2 - ...                            | 16,0 |
| 3 - nekaj vmes                     | 32,8 |
| 4 - ...                            | 17,6 |
| 5 - je povsem ustrezno nadzorovana | 7,2  |
| 6 - ne vem, b.o.                   | 16,5 |
| povprečna ocena                    | 2,95 |
4. **Našteli vam bomo nekaj lastnosti, vi pa za vsako od njih ocenite, v kolikšni meri velja za slovenske policiste? Za vsako lastnost uporabite lestvico od 1 do 5, pri čemer 1 pomeni, da lastnost za slovenske policiste(!) sploh ne velja, 5 pa, da lastnost za slovenske policiste povsem velja. Najprej povejte za ...**
- |                    |      |
|--------------------|------|
| a) doslednost      | 3,30 |
| b) strpnost        | 3,23 |
| c) poštenost       | 3,26 |
| d) vljudnost       | 3,61 |
| e) komunikativnost | 3,53 |
| f) prijaznost      | 3,56 |
| g) urejenost       | 4,27 |
| h) odločnost       | 3,76 |
| i) agresivnost     | 2,95 |
| j) vzvišenost      | 3,27 |
| k) nesramnost      | 2,67 |
5. **Sledi še nekaj lastnosti, vi pa z enako lestvico kot prej ocenite, v kolikšni meri veljajo za slovensko policijo? Najprej povejte za ...**
- |                                   |      |
|-----------------------------------|------|
| a) zakonitost                     | 3,56 |
| b) strokovnost                    | 3,62 |
| c) dostopnost                     | 3,63 |
| d) učinkovitost                   | 3,12 |
| e) spoštovanje človekovih pravic  | 3,38 |
| f) objektivno obveščanje javnosti | 3,34 |



6. Sedaj pa vam bomo naštelj nekaj področij delovanja slovenske policije. Kako uspešni so, po vašem mnenju, policisti na teh področjih? Ocenite z ocenami od 1 do 5, kjer 1 pomeni, da so zelo neuspešni, 5 pa, da so zelo uspešni. Najprej ocenite kako uspešni so pri ...
- |   |      |
|---|------|
| a) odkrivanju in prijemanju storilcev kaznivih dejanj | 3,02 |
| b) zagotavljanju in vzdrževanju javnega reda in miru  | 3,42 |
| c) uveljavljanju pravil v cestnem prometu             | 3,68 |
| d) izvajanju kontrole na mejnih prehodih              | 3,88 |
| e) preprečevanju ilegalnih prehodov državne meje      | 3,65 |
| f) preiskovanju organiziranega kriminala              | 3,08 |
| g) odkrivanju korupcije v državi                      | 2,52 |
| h) preiskovanju gospodarskega kriminala               | 2,54 |
| i) preprečevanju zlorabe drog                         | 2,98 |
| j) preprečevanju vandalizma                           | 2,88 |
7. Zanima nas, kako varno se počutite v kraju, kjer živite. Ocenite spet z lestvico od 1 do 5, kjer 1 pomeni, da se sploh ne počutite varno, 5 pa, da se počutite povsem varno. Kako varno se torej počutite v kraju, kjer živite?
- |                               |      |
|-------------------------------|------|
| 1 - sploh se ne počutim varno | 1,9  |
| 2 - ...                       | 3,3  |
| 3 - nekaj vmes                | 15,7 |
| 4 - ...                       | 36,3 |
| 5 - počutim se povsem varno   | 41,6 |
| 6 - ne vem, b.o.              | 1,1  |
8. Kaj menite, da najbolj ogroža vašo varnost? Za vsako od navedenih nevarnosti ocenite, koliko vas ogroža ali ne ogroža. Ocenite s pomočjo lestvice od 1 do 5, pri čemer 1 pomeni, da vas ta nevarnost sploh ne ogroža, 5 pa, da vas močno ogroža. Najprej ...
- |  |      |
|--|------|
| a) vlom v vaše stanovanje, hišo, vozilo              | 2,46 |
| b) fizično nasilje nad vami oziroma vašimi bližnjimi | 2,05 |
| c) kraja avtomobila                                  | 2,35 |
| d) prometna nesreča                                  | 2,94 |
| e) goljufigije                                       | 2,57 |
| f) tatvina   | 2,64 |
| g) rop   | 2,44 |
9. V nadaljevanju vas bomo vprašali, v kolikšni meri bi bili vi osebno pripravljene policiji posredovati informacije. Z "da" ali "ne" odgovorite, ali bi bili pripravljene posredovati informacije o...
- A. kaznivem dejanju(!) oziroma kaljenju javnega reda in miru**
- |                  |      |
|------------------|------|
| 1 - da           | 81,5 |
| 2 - ne           | 13,7 |
| 3 - ne vem, b.o. | 4,7  |
- B. storilcih(!) kaznivega dejanja oziroma kršiteljih javnega reda in miru**
- |                  |      |
|------------------|------|
| 1 - da           | 79,7 |
| 2 - ne           | 14,0 |
| 3 - ne vem, b.o. | 6,2  |
- C. pobeglem vozniku s kraja prometne nesreče**
- |                  |      |
|------------------|------|
| 1 - da           | 93,5 |
| 2 - ne           | 3,9  |
| 3 - ne vem, b.o. | 2,6  |

<b>D. nasilju v družini</b>	
1 - da	83,2
2 - ne	10,3
3 - ne vem, b.o.	6,5
<b>E. ilegalnih migrantih</b>	
1 - da	70,4
2 - ne	18,6
3 - ne vem, b.o.	11,0
<b>10. Z "da" ali "ne" odgovorite, ali bi bili pripravljeni sodelovati ...</b>	
<b>A. ...pri nadzoru dela policije</b>	
1 - da	46,4
2 - ne	48,0
3 - ne vem, b.o.	5,6
<b>B. ...v varnostnih sosvetih v občinah</b>	
1 - da	49,7
2 - ne	43,5
3 - ne vem, b.o.	6,8
<b>C. ...pri določanju ciljev policijskega dela v vašem kraju</b>	
1 - da	53,0
2 - ne	40,4
3 - ne vem, b.o.	6,6
<b>11. Ali ste vi ali kdo v vaši družini v zadnjih dveh letih klicali policijo na številko 113 ali na najbližjo policijsko postajo? (Navodilo: če je bilo klicev več, se upošteva zadnji klic.)</b>	
1 - da, klical-a je sam-a	24,2
2 - da, klical je nekdo drug iz gospodinjstva	6,0
3 - nihče ni klical	67,4
4 - ne vem, b.o.	2,4
<b>12. Ali lahko navedete dogodek, zaradi katerega ste vi ali kdo iz vaše družine poklicali policijo? Ali ste policijo klicali zaradi... (Navodilo: če je bilo klicev več, se upošteva zadnji klic.)</b>	
Če so sami ali kdo iz njihovega gospodinjstva klicali policijo, n =607.	
1 - prometne nesreče	25,8
2 - premoženjskega oškodovanja	28,0
3 - fizičnega napada, pretepa ipd.	7,3
4 - kršitve javnega reda in miru	17,8
5 - posredovanja informacij, ki bi policiji pomagale pri njenem delu	7,1
6 - drugo	12,8
7 - ne vem, b.o.	1,2
<b>13. Ali so po vašem mnenju policisti prispeli na kraj dogodka...</b>	
Če so sami ali kdo iz njihovega gospodinjstva klicali policijo, n =607.	
1 - dovolj hitro	58,5
2 - ne dovolj hitro	19,8
3 - policija sploh ni prišla na kraj dogodka	8,3
4 - dogodek ni zahteval takojšnjega prihoda policije	8,2
5 - ne vem, b.o.	5,2

14. V nadaljevanju vam bomo prebrali nekaj trditev o sodelovanju slovenske policije z lokalnim okoljem, vi pa povejte, v kolikšni meri se z njimi strinjate. Uporabite lestvico od 1 do 5, kjer 1 pomeni, da se s trditvijo sploh ne strinjate, 5 pa, da se s trditvijo popolnoma strinjate.
- |   | povprečna ocena |
|---|-----------------|
| a) Policisti se trudijo reševati težave v vašem kraju.  | 3,67            |
| b) Policisti so pripravljene prisluhniti predlogom ljudi za izboljšanje varnosti v vašem kraju. | 3,46            |
| c) Policisti so povsem dovolj prisotni na terenu v vašem kraju.                                 | 3,21            |
| d) Z vodjo policijskega okoliša ljudje v vašem kraju dobro sodelujejo.                          | 3,42            |
15. Če ste bili v zadnjih dveh letih ujeti v prometnem zastoju in je bil na kraju prisoten tudi policist vas prosimo, da z ocenami od 1 do 5 ocenite, koliko vam je bilo njegovo ravnanje v pomoč. Ocena 1 pomeni, da vam policistovo ravnanje sploh ni bilo v pomoč, 5 pa, da vam je bilo zelo v pomoč.
- |                                       |      |
|---------------------------------------|------|
| 1 - sploh ni bilo v pomoč             | 4,9  |
| 2 - ...                               | 5,2  |
| 3 - nekaj vmes                        | 5,5  |
| 4 - ...                               | 9,6  |
| 5 - bilo zelo v pomoč                 | 6,4  |
| 6 - ne vem, b.o.                      | 3,5  |
| 7 - ni bil ujet..., ni bilo policista | 65,0 |
16. Če ste bili v zadnjih dveh letih udeleženi v prometni nesreči, z oceno od 1 do 5 ocenite, kako zadovoljni ste bili s korektnostjo policistovega ravnanja ter njegovo pomočjo in nasveti. Ocena 1 pomeni, da ste bili zelo nezadovoljni, 5 pa, da ste bili zelo zadovoljni. Najprej povejte, kako ste bili zadovoljni ...
- |   |      |
|---|------|
| <b>A. ...z njegovo korektnostjo</b>       |      |
| 1 - zelo nezadovoljen                     | 1,0  |
| 2 - ...                                   | 0,6  |
| 3 - nekaj vmes                            | 1,9  |
| 4 - ...                                   | 3,8  |
| 5 - zelo zadovoljen                       | 6,0  |
| 6 - ne vem, b.o.                          | 2,6  |
| 7 - ni bil udeležen..., ni bilo policista | 84,0 |
| <b>B. ...z njegovo pomočjo in nasveti</b> |      |
| 1 - zelo nezadovoljen                     | 1,1  |
| 2 - ...                                   | 1,1  |
| 3 - nekaj vmes                            | 1,9  |
| 4 - ...                                   | 2,9  |
| 5 - zelo zadovoljen                       | 6,0  |
| 6 - ne vem, b.o.                          | 4,2  |
| 7 - ni bil udeležen..., ni bilo policista | 82,8 |
17. Če ste bili v zadnjih dveh letih obravnavani zaradi prekrška v cestnem prometu, ali vas je policist seznanil z vsebino kršitve in posledicami?
- |                                       |      |
|---------------------------------------|------|
| 1 - da, je seznanil                   | 13,7 |
| 2 - ne, ni seznanil                   | 4,6  |
| 3 - ni bil obravnavan zaradi prekrška | 78,1 |
| 4 - ne vem, b.o.                      | 3,6  |
18. V okviru preventivnih dejavnosti policija izvaja tudi preventivne akcije za izboljšanje varnosti – tako v prometu kot tudi na drugih področjih. Povejte, ali po vašem mnenju te akcije kaj vplivajo na ravnanja ljudi, ali ne?
- |                            |      |
|----------------------------|------|
| 1 - v glavnem da (prej da) | 67,8 |
| 2 - v glavnem ne (prej ne) | 23,7 |
| 3 - ne vem, b.o.           | 8,5  |

**19. Povejte nam samo še, ali vozite avto?**

1 - voznik	59,5
2 - ni voznik	18,9
3 - ima izpit ampak ne vozi	2,4
4 - b.o.	19,3

**Demografija****1. Starost**

1 - do 30	21,8
2 - od 31 do 45	27,9
3 - od 46 do 60	25,5
4 - nad 60	24,8

**2. Kakšno izobrazbo imate?**

1 - osnovna	29,3
2 - končana poklicna	27,6
3 - končana srednja	28,6
4 - končana višja ali visoka	14,6

**3. Ali prebivate:**

1 - na podeželju	40,2
2 - v manjšem kraju ali mestu	30,0
3 - v večjem mestu	13,3
4 - Ljubljani ali Mariboru	16,5

**4. Še vprašanje o zaposlenosti. Ali ste...**

1 - zaposlen v gospodarstvu	30,4
2 - zaposlen v negospodarstvu	13,2
3 - samozaposlen	3,3
4 - kmet	2,0
5 - gospodinja	2,3
6 - upokojenec	32,0
7 - študent, dijak	11,2
8 - brezposeln	5,2
9 - drugo	0,6

**5. Spol**

1 - moški	48,0
2 - ženski	52,0

## STALIŠČA O KORUPCIJI

**Okrajšan naslov projekta:** KORUPCIJA 2006

**Osnovna vsebina projekta:** ali je imel v zadnjem letu izkušnjo s korupcijo; ali njegov redni dohodek zadostuje za preživljanje njega in njegove družine; kaj naj naredi človek, ki potrebuje neko dovoljenje od države, če mu uradnik reče "bodite potrpežljivi, počakajte"; kako velik problem je korupcija v današnji Sloveniji; kako razširjena je korupcija v javnih službah in na čem temelji to njegovo mnenje; korupcija v današnji Sloveniji v primerjavi z obdobjem pred letom 1990; verjetnost, da bi posameznik moral ponuditi denar, darilo ali uslugo, da bi naštete uradne osebe opravile tisto, kar so po službeni dolžnosti dolžne storiti; najpomembnejši vzrok za korupcijo v Sloveniji; ali je imel v zadnjem letu kakršnokoli izkušnjo s korupcijo z različnimi uradnimi osebami oz. institucijami, za kaj je pri tem šlo in ali je bila zahteva nedvoumno izražena; ali je bolj kriv tisti, ki podkupnino daje, ali tisti, ki jo sprejema; ali bi prijavil primer korupcije in komu, oz. zakaj ne; kako so različne naštete institucije pripomogle k boju proti korupciji v Sloveniji; katero stranko bi volil, če bi bile naslednje nedeljo volitve v državni zbor; mnenje o ukinitvi Komisije za preprečevanje korupcije; osnovne demografske značilnosti anketiranca.

**Naročnik:** Komisija za preprečevanje korupcije Republike Slovenije, Tržaška 19 a, Ljubljana

**Ustanova izvajalka:** Univerza v Ljubljani, Fakulteta za družbene vede, Inštitut za družbene vede, Center za raziskovanje javnega mnenja in množičnih komunikacij

**Raziskovalna skupina:** Samo Uhan, Slavko Kurdija, Vlado Miheljak, Niko Toš, Brina Malnar, Tina Vovk, Rebeka Falle in Ivi Kecman, tajnica projekta

**Instrument in izvedba:** Zbiranje podatkov je potekalo na osnovi standardiziranega vprašalnika v Anketni delavnici CJMMK; telefonske intervjuje je izvajalo 28 posebej izšolanih sodelavk in sodelavcev Centra; datoteka je ponderirana in temelji na populacijskih izenačitvah glede na spol, izobrazbo, starost in prostorsko razpršenost.

**Enota opazovanja in vzorec:** Raziskava je bila izvedena na reprezentativnem vzorcu polnoletnih prebivalcev Slovenije in je zajela 907 oseb (N=907)

**Čas izvedbe raziskave:** 20., 23. in 24. oktober 2006

**Primerjalne raziskave:** Korupcija 2002, Korupcija 2003, Korupcija 2004

**Datoteka:** korupt06

**Uporaba:** Uporaba podatkov je dovoljena. Citiranje je obvezno. Avtorske pravice pridržane.

**Citiranje:** Uhan, S. in skupina: Stališča o korupciji, Univerza v Ljubljani, Fakulteta za družbene vede, CJMMK, Ljubljana, 2006

1. **Ali ste imeli vi ali vaši najbližji v zadnjem letu kakršnokoli izkušnjo s korupcijo?**
- |                  |      |
|------------------|------|
| 1 - da, imel     | 5,0  |
| 2 - ne, ni imel  | 93,6 |
| 3 - ne vem, b.o. | 1,4  |
2. **Ali vaši redni dohodki zadostujejo za preživljanje vas in vaše družine, ali ne zadostujejo?**
- |                                   |      |
|-----------------------------------|------|
| 1 - v celoti zadostujejo          | 27,6 |
| 2 - v precejšnji meri zadostujejo | 24,6 |
| 3 - le v manjši meri zadostujejo  | 31,5 |
| 4 - sploh ne zadostujejo          | 11,7 |
| 5 - ne prejema dohodkov           | 3,6  |
| 6 - ne vem, b.o.                  | 1,0  |
3. **Kaj naj naredi človek, ki potrebuje neko dovoljenje od države, če mu uradnik reče "bodite potrpežljivi, počakajte"?**
- |  |      |
|--|------|
| 1 - naj počaka, se bo že uredilo                                 | 36,4 |
| 2 - naj ponudi uradniku "napitnino", da bi takoj dobil, kar želi | 2,1  |
| 3 - naj uporabi zveze  | 15,2 |
| 4 - naj napiše pismo predstojniku urada                          | 21,0 |
| 5 - naj naredi brez dovoljenja to, kar namerava                  | 3,7  |
| 6 - nič se ne da naredit   | 14,1 |
| 7 - ne vem, b.o.   | 7,5  |
4. **Kako velik problem je korupcija v današnji Sloveniji? Ocenite na lestvici od 1 do 5, pri čemer 1 pomeni, da je korupcija zelo majhen problem, 5 da je korupcija zelo velik problem, 3 pa je nekje vmes.**
- |                                    |      |
|------------------------------------|------|
| 1 - zelo majhen problem            | 1,8  |
| 2 - majhen problem                 | 4,8  |
| 3 - niti velik niti majhen problem | 35,5 |
| 4 - velik problem                  | 24,9 |
| 5 - zelo velik problem             | 28,3 |
| 6 - ne vem, b.o.                   | 4,8  |
| povprečna ocena                    | 3,77 |
5. **Kako razširjena sta po vaši oceni v Sloveniji pojava korupcije in sprejemanje podkupnine v javnih službah?**
- |   |      |
|---|------|
| 1 - skoraj noben javni uslužbenec ne počne tega | 2,3  |
| 2 - to počne le nekaj javnih uslužbencev        | 38,3 |
| 3 - to počne kar precej javnih uslužbencev      | 40,8 |
| 4 - to počnejo skoraj vsi javni uslužbenci      | 8,5  |
| 5 - ne vem, b.o.                                | 10,1 |
6. **Na čem predvsem temelji to vaše mnenje? Je utemeljeno predvsem**
- |   |      |
|---|------|
| 1 - na tistem, kar ste prebrali v časopisih in slišali na TV in na radiu, | 29,6 |
| 2 - na tistem, kar ljudje na splošno govorijo o javnih uslužbencih,       | 12,7 |
| 3 - na izkušnja in pripovedovanjih tistih, ki jim zaupate,                | 11,1 |
| 4 - na vaših osebnih izkušnjah,   | 20,1 |
| 5 - na vsem od navedenega,  | 18,2 |
| 6 - ne vem, b.o.  | 8,2  |

<b>7.</b>	<b>Kaj menite, ali je v primerjavi z obdobjem pred letom 90 korupcija v današnji Sloveniji ...</b>	
	1 - močno narasla	25,8
	2 - nekoliko narasla	29,8
	3 - ostala na isti ravni	21,9
	4 - nekoliko upadla	8,4
	5 - močno upadla	2,2
	6 - ne vem, b.o.	12,0
<b>8.</b>	<b>Ali menite, da je verjetno, ali da ni verjetno, da bi posameznik moral ponuditi denar, darilo ali uslugo, da bi spodaj našteje uradne osebe opravile tisto, kar so po službeni dolžnosti dolžne storiti?</b>	
	<b>a) inšpektorjem inšpekcijskih služb</b>	
	1 - je verjetno	43,9
	2 - ni verjetno	45,2
	3 - ne vem, b.o.	10,9
	<b>b) zaposlenim na občinskih upravah in v upravnih enotah</b>	
	1 - je verjetno	39,0
	2 - ni verjetno	47,9
	3 - ne vem, b.o.	13,0
	<b>c) uradnikom na ministrstvih</b>	
	1 - je verjetno	39,9
	2 - ni verjetno	36,0
	3 - ne vem, b.o.	24,1
	<b>d) poslancem</b>	
	1 - je verjetno	44,2
	2 - ni verjetno	36,2
	3 - ne vem, b.o.	19,5
	<b>e) učiteljem in profesorjem</b>	
	1 - je verjetno	33,8
	2 - ni verjetno	53,2
	3 - ne vem, b.o.	13,0
	<b>f) davčnim uslužbencem</b>	
	1 - je verjetno	37,8
	2 - ni verjetno	45,3
	3 - ne vem, b.o.	16,9
	<b>g) carinikom</b>	
	1 - je verjetno	43,2
	2 - ni verjetno	40,1
	3 - ne vem, b.o.	16,7
	<b>h) policistom</b>	
	1 - je verjetno	44,9
	2 - ni verjetno	42,6
	3 - ne vem, b.o.	12,5
	<b>i) odvetnikom in notarjem</b>	
	1 - je verjetno	53,4
	2 - ni verjetno	32,6
	3 - ne vem, b.o.	13,9
	<b>j) sodnikom in sodnim uslužbencem</b>	
	1 - je verjetno	40,0
	2 - ni verjetno	40,6
	3 - ne vem, b.o.	19,3

<b>k) zdravnikom in drugim delavcem zdravstvu</b>		
1 - je verjetno		55,6
2 - ni verjetno		36,4
3 - ne vem, b.o.		7,9
<b>9. Kaj menite, kateri je najpomembnejši vzrok za korupcijo v Sloveniji? Iz navedenih možnih vzrokov izberite poglavitnega...</b>		
1 - pomanjkljiva zakonodaja		15,4
2 - prenizke kazni		22,7
3 - neučinkovit pregon korupcije		22,9
4 - zapletenost upravnih in podobnih postopkov		9,9
5 - državljani ne izražajo želje, da bi se borili proti korupciji		4,0
6 - gre za ustaljene navade		13,9
7 - drugo		4,6
8 - ne vem, b.o.		6,5
<b>10a. Ali ste imeli vi ali vaši sorodniki izkušnje s korupcijo pri obisku zdravnika, ali pri srečanju z drugimi zdravstvenimi delavci?</b>		
1 - da		14,6
2 - ne		85,5
<b>10b. Ali je pri tem šlo predvsem za...</b> (Če je odgovor na 10a "da", n = 132.)		
1 - uporabo zvez in poznanstev		44,5
2 - denar ali darila		48,2
3 - drugo		7,3
4 - ne vem, b.o.		0
<b>10c. Ali je bila zahteva nedvoumno izražena?</b> (Če je odgovor na 10a "da", n = 132.)		
1 - da		49,2
2 - ne		45,7
3 - ne vem, b.o.		5,1
<b>11a. Ali ste imeli vi ali vaši sorodniki izkušnje s korupcijo pri izobraževanju, pri vpisu v šolo ali opravljanju izpitov?</b>		
1 - da		4,6
2 - ne		95,4
<b>11b. Ali je pri tem šlo predvsem za...</b> (Če je odgovor na 11a "da", n = 40.)		
1 - uporabo zvez in poznanstev		71,6
2 - denar ali darila		15,0
3 - drugo		12,0
4 - ne vem, b.o.		1,4
<b>11c. Ali je bila zahteva nedvoumno izražena?</b> (Če je odgovor na 11a "da", n = 40.)		
1 - da		44,5
2 - ne		40,5
3 - ne vem, b.o.		15,0



---

<b>12a.</b>	<b>Ali ste imeli vi ali vaši sorodniki izkušnje s korupcijo pri odmeri in plačilu davka?</b>	
	1 -da	2,9
	2 -ne	97,1
<b>12b.</b>	<b>Ali je pri tem šlo predvsem za...</b> (Če je odgovor na 12a "da", n = 27.)	
	1 - uporabo zvez in poznanstev	65,5
	2 - denar ali darila	29,9
	3 - drugo	1,5
	4 - ne vem, b.o.	3,1
<b>12c.</b>	<b>Ali je bila zahteva nedvoumno izražena?</b> (Če je odgovor na 12a "da", n = 27.)	
	1 - da	53,8
	2 - ne	36,9
	3 - ne vem, b.o.	9,3
<b>13a.</b>	<b>Ali ste imeli vi ali vaši sorodniki izkušnje s korupcijo pri uveljavljanju pravice do pokojnine, ali pa do različnih podpor in doklad, tudi pri uveljavljanju podpore za nezaposlene?</b>	
	1 - da	5,4
	2 - ne	94,6
<b>13b.</b>	<b>Ali je pri tem šlo predvsem za...</b> (Če je odgovor na 13a "da", n = 49.)	
	1 - uporabo zvez in poznanstev	51,9
	2 - denar ali darila	29,6
	3 - drugo	18,5
	4 - ne vem, b.o.	0
<b>13c.</b>	<b>Ali je bila zahteva nedvoumno izražena?</b> (Če je odgovor na 13a "da", n = 49.)	
	1 - da	38,6
	2 - ne	49,8
	3 - ne vem, b.o.	11,6
<b>14a.</b>	<b>Ali ste imeli vi ali vaši sorodniki izkušnje s korupcijo pri policijskih postopkih?</b>	
	1 - da	6,0
	2 - ne	94,0
<b>14b.</b>	<b>Ali je pri tem šlo predvsem za...</b> (če je odgovor na 14a "da", n = 55.)	
	1 - uporabo zvez in poznanstev	78,8
	2 - denar ali darila	14,4
	3 - drugo	4,3
	4 - ne vem, b.o.	2,6

- 14c. Ali je bila zahteva nedvoumno izražena?**  
(Če je odgovor na 14a "da", n = 55.)
- |                  |      |
|------------------|------|
| 1 - da           | 49,8 |
| 2 - ne           | 37,4 |
| 3 - ne vem, b.o. | 12,8 |
- 15a. Ali ste imeli vi ali vaši sorodniki izkušnje s korupcijo pri postopku na sodišču, pri katerem je bil udeležen sodnik ali tožilec?**
- |        |      |
|--------|------|
| 1 - da | 2,6  |
| 2 - ne | 97,4 |
- 15b. Ali je pri tem šlo predvsem za...**  
(Če je odgovor na 15a "da", n = 23.)
- |                                |      |
|--------------------------------|------|
| 1 - uporabo zvez in poznanstev | 78,9 |
| 2 - denar ali darila           | 12,3 |
| 3 - drugo                      | 8,8  |
| 4 - ne vem, b.o.               | 0    |
- 15c. Ali je bila zahteva nedvoumno izražena?**  
(Če je odgovor na 15a "da", n = 23.)
- |                  |      |
|------------------|------|
| 1 - da           | 49,8 |
| 2 - ne           | 19,6 |
| 3 - ne vem, b.o. | 30,7 |
- 16a. Ali ste imeli vi ali vaši sorodniki izkušnje s korupcijo pri postopku odvetniške pisarne ali notariata?**
- |        |      |
|--------|------|
| 1 - da | 4,2  |
| 2 - ne | 95,8 |
- 16b. Ali je pri tem šlo predvsem za...**  
(Če je odgovor na 16a "da", n = 38.)
- |                                |      |
|--------------------------------|------|
| 1 - uporabo zvez in poznanstev | 34,7 |
| 2 - denar ali darila           | 57,9 |
| 3 - drugo                      | 5,9  |
| 4 - ne vem, b.o.               | 1,5  |
- 16c. Ali je bila zahteva nedvoumno izražena?**  
(Če je odgovor na 16a "da", n = 38.)
- |                  |      |
|------------------|------|
| 1 - da           | 54,5 |
| 2 - ne           | 33,4 |
| 3 - ne vem, b.o. | 12,1 |
- 17a. Ali ste imeli vi ali vaši sorodniki izkušnje s korupcijo pri postopku na občinskem uradu ali uradu upravne enote?**
- |        |      |
|--------|------|
| 1 - da | 4,0  |
| 2 - ne | 96,0 |

- 17b. Ali je pri tem šlo predvsem za...**  
(Če je odgovor na 17a "da", n = 36.)
- |                                |      |
|--------------------------------|------|
| 1 - uporabo zvez in poznanstev | 63,4 |
| 2 - denar ali darila           | 29,6 |
| 3 - drugo                      | 7,1  |
| 4 - ne vem, b.o.               | 0    |
- 17c. Ali je bila zahteva nedvoumno izražena?**  
(Če je odgovor na 17a "da", n = 36.)
- |                  |      |
|------------------|------|
| 1 - da           | 42,0 |
| 2 - ne           | 53,9 |
| 3 - ne vem, b.o. | 4,1  |
- 18a. Ali ste imeli vi ali vaši sorodniki izkušnje s korupcijo pri postopku inšpekcijske službe?**
- |        |      |
|--------|------|
| 1 - da | 1,8  |
| 2 - ne | 98,2 |
- 18b. Ali je pri tem šlo predvsem za...**  
(Če je odgovor na 18a "da", n = 16.)
- |                                |      |
|--------------------------------|------|
| 1 - uporabo zvez in poznanstev | 56,8 |
| 2 - denar ali darila           | 40,8 |
| 3 - drugo                      | 2,5  |
| 4 - ne vem, b.o.               | 0    |
- 18c. Ali je bila zahteva nedvoumno izražena?**  
(Če je odgovor na 18a "da", n = 16.)
- |                  |      |
|------------------|------|
| 1 - da           | 58,7 |
| 2 - ne           | 29,1 |
| 3 - ne vem, b.o. | 12,2 |
- 19. Kdo je po vašem mnenju bolj kriv ali tisti, ki podkupnino daje, ali tisti, ki jo sprejema?**
- |                                |      |
|--------------------------------|------|
| 1 - tisti, ki jo daje          | 19,7 |
| 2 - tisti, ki jo sprejme       | 38,1 |
| 3 - oba enako                  | 38,8 |
| 4 - ne vem, nimam mnenja, b.o. | 3,5  |
- 20. Ali bi prijavili primer korupcije, če bi zanj izvedeli?**
- |                  |      |
|------------------|------|
| 1 - da           | 55,5 |
| 2 - ne           | 29,8 |
| 3 - ne vem, b.o. | 14,8 |
- 21. Komu bi prijavili primer korupcije?**  
(Če je na vprašanje 20 odgovoril "da", n = 503.)
- |  |      |
|--|------|
| 1 - policiji                               | 33,7 |
| 2 - državnemu tožilstvu                    | 3,3  |
| 3 - sodišču                                | 2,3  |
| 4 - Komisiji za preprečevanje korupcije    | 38,1 |
| 5 - Uradu za preprečevanje pranja denarja  | 0,2  |
| 6 - medijem (časopisom, radiu, televiziji) | 11,6 |
| 7 - drugo                                  | 3,0  |
| 8 - ne vem, b.o.                           | 7,9  |

- 22. Kateri je najpomembnejši razlog, da ne bi prijavili primera korupcije?**  
(Če je na vprašanje 20 odgovoril "ne", n =269.)
- |  |      |
|--|------|
| 1 - ker ne veste kje bi prijavili                            | 6,6  |
| 2 - ker primera ne bi bilo mogoče dokazati                   | 24,1 |
| 3 - ker je to pri nas nekaj običajnega                       | 5,8  |
| 4 - ker preiskave tako ali tako ne bi sprožili               | 15,8 |
| 5 - ker bi vas skrbelo zaradi morebitnih maščevalnih ukrepov | 32,2 |
| 6 - drugo  | 10,6 |
| 7 - ne vem, b.o.   | 4,9  |
- 23. Prebrali vam bomo seznam institucij. Zaupajte nam ali mislite, da so našete institucije pripomogle k boju proti korupciji v Sloveniji. Ocenite s pomočjo lestvice od 1 do 5, kjer 1 pomeni, da sploh niso pripomogle in 5 pomeni, da so močno pripomogle.**
- |   |      |
|---|------|
| a) sodišča                              | 2,61 |
| b) vlada                                | 2,45 |
| c) policija                             | 2,79 |
| d) Komisija za preprečevanje korupcije  | 3,37 |
| e) Urad za preprečevanje pranja denarja | 2,96 |
| f) državno tožilstvo                    | 2,69 |
| g) odvetniške pisarne in notariati      | 2,38 |
| h) občinska uprava in upravne enote     | 2,51 |
| i) zdravstvene ustanove                 | 2,57 |
| j) mediji (tisk, radio in TV)           | 3,37 |
| k) inšpekcijske službe                  | 2,85 |
- 24. Denimo, da bi bile naslednjo nedeljo volitve v državni zbor. Za katero stranko bi najverjetneje volili?**
- |   |      |
|---|------|
| 01 - DESUS - Demokrasko stranko upokojencev Slovenije | 2,6  |
| 02 - LDS - Liberalno demokracijo Slovenije            | 13,5 |
| 03 - NSI - Novo Slovenijo - Krščansko ljudsko stranko | 1,6  |
| 04 - SLS - Slovensko ljudsko stranko                  | 2,7  |
| 05 - SMS - Stranko mladih Slovenije                   | -    |
| 06 - SNS - Slovensko nacionalno stranko               | 4,0  |
| 07 - SDS - Slovensko demokratsko stranko              | 15,5 |
| 08 - SD - Socialne demokrate                          | 7,9  |
| 09 - drugo  | 8,6  |
| 10 - ne vem, b.o.                                     | 43,5 |
- 25. Pred ustavnim sodiščem poteka presoja o ukinitvi Komisije za preprečevanje korupcije - t.i. Kosove komisije. Kaj menite vi, ali naj ta komisija deluje še naprej, ali naj se ukine?**
- |                       |      |
|-----------------------|------|
| 1 - naj deluje naprej | 72,8 |
| 2 - naj se ukine      | 14,9 |
| 3 - ne vem, b.o.      | 12,3 |

#### Demografija

##### Starost:

1 - do 30	21,9
2 - od 31 do 45	27,2
3 - od 46 do 60	25,6
4 - nad 60	25,2

**Kakšno izobrazbo imate?**

1 - osnovna	29,7
2 - končana poklicna	27,5
3 - končana srednja	28,5
4 - končana višja ali visoka	14,3

**Ali prebivate:**

1 - na podeželju	36,7
2 - v manjšem kraju ali mestu	35,4
3 - v večjem mestu	10,5
4 - Ljubljani ali Mariboru	17,5

**Še vprašanje o zaposlenosti. Ali ste...**

1 - zaposlen v gospodarstvu	28,2
2 - zaposlen v negospodarstvu	13,0
3 - samozaposlen	6,0
4 - kmet	1,3
5 - gospodinja	2,6
6 - upokojenec	33,1
7 - študent, dijak	10,5
8 - brezposeln	4,8
9 - drugo	0,5

**V Sloveniji je povprečni mesečni osebni dohodek 180 tisoč tolarjev neto. Kam bi uvrstili vaš neto mesečni osebni dohodek...?**

1 - pod to povprečje	58,2
2 - nekje okrog povprečja	20,6
3 - nad to povprečje	15,5
4 - b. o.	5,8

**Spol:**

1 - moški	47,3
2 - ženski	52,7



## RAZISKAVA O NAVADAH LJUDI PRI UPORABI ZDRAVIL

**Okrajšan naslov projekta:** ZDRAVILA 2007

**Osnovna vsebina projekta:** skrb za zdravje; kdaj običajno gre k zdravniku; ali je prepričan, da bi v primeru njegove bolezni zdravstvena služba storila vse, kar zna in more; pogostost obiskovanja zdravnika ali specialista v zadnjem letu; ali je predpisana zdravila v celoti uporabil; ali ima doma naštetih vrste zdravil, koliko jih ima ter ali jih trenutno uporablja; ali ima doma posebno mesto za hranjenje zdravil in kje je to; ali so zdravila doma nedosegljiva otrokom; kako pogosto preveri rok uporabnosti zdravil pred uporabo; kaj naredi z zdravili, ki mu ostanejo po končani terapiji ter s tistimi, ki jim je pretekel rok uporabnosti; kako pogosto dobi pri zdravniku ali farmacevtu nasvet o jemanju zdravil in ali ga upošteva; najpomembnejši viri informacij o zdravilih; osnovne demografske značilnosti anketiranca in gospodinjstva.

**Naročnik:** Zavod za zdravstveno zavarovanje Slovenije, Miklošičeva 24, Ljubljana

**Ustanova izvajalka:** Univerza v Ljubljani, Fakulteta za družbene vede, Inštitut za družbene vede FDV, Center za raziskovanje javnega mnenja in množičnih komunikacij

**Raziskovalna skupina:** Brina Malnar, Slavko Kurdija, Niko Toš, Rebeka Falle, Tina Vovk, Matej Kovačič, člani raziskovalne skupine in Ivi Kecman, tajnica projekta.

**Instrument in izvedba:** Zbiranje podatkov je potekalo na osnovi standardiziranega vprašalnika v Anketni delavnici CJMMK; telefonske intervjuje je izvajalo 28 posebej izšolanih sodelavk in sodelavcev Centra.

**Enota opazovanja in vzorec:** Raziskava je bila izvedena na naključnem vzorcu polnoletnih prebivalcev Slovenije in je zajela 1047 oseb (N=1047); v gospodinjstvu smo iskali osebo, ki največ skrbi za zdravila.

**Čas izvedbe raziskave:** 3. – 5. september 2007

**Primerjalna raziskava:** Zdravila 2007

**Datoteka:** Zdr07

**Uporaba:** Uporaba podatkov je dovoljena. Citiranje je obvezno. Avtorske pravice pridržane.

**Citiranje:** Malnar, B. in skupina: Raziskava o navadah ljudi pri uporabi zdravil, Univerza v Ljubljani, Fakulteta za družbene vede, CJMMK, Ljubljana, 2007

- a. Želeli bi, da na anketo odgovarja tista oseba, ki v vašem domu največ skrbi za zdravila, ali ste to vi?**
- |                     |      |
|---------------------|------|
| 1 - skrbnik zdravil | 83,6 |
| 2 - ostali          | 14,7 |
| 3 - b.o.            | 1,7  |
- 1. Za začetek bi vam zastavil(a) nekaj vprašanj o vašem zdravju in zdravstvenih navadah. kaj bi rekli, v kakšni meri vi nasploh skrbite za svoje zdravje?**
- |                        |      |
|------------------------|------|
| 1 - zelo skrbim        | 27,4 |
| 2 - skrbim             | 53,3 |
| 3 - bolj malo, premalo | 17,5 |
| 4 - skoraj nič         | 1,7  |
| 5 - ne vem, b.o.       | 0,1  |
- 2. Ali je kdo od članov vašega gospodinjstva v zadnjih treh mesecih obiskal zdravnika (oziroma je zdravnik prišel k vam na dom)?**
- |                              |      |
|------------------------------|------|
| 1 - da, je obiskal zdravnika | 65,9 |
| 2 - ne, ni obiskal zdravnika | 33,3 |
| 3 - ne vem, b.o.             | 0,9  |
- 3. Ali je v vašem gospodinjstvu kdo, ki je v zadnjih treh mesecih dobil zdravila na recept?**
- |                            |      |
|----------------------------|------|
| 1 - da, obstaja taka oseba | 70,7 |
| 2 - ne, ni take osebe      | 27,7 |
| 3 - ne vem, neodločen      | 1,5  |
- 4. Ali je v vašem gospodinjstvu kdo, ki ima kronične zdravstvene težave in redno potrebuje zdravila na recept?**
- |                            |      |
|----------------------------|------|
| 1 - da, obstaja taka oseba | 60,9 |
| 2 - ne, ni take osebe      | 37,8 |
| 3 - ne vem, neodločen      | 1,3  |
- 5a. Zdaj pa nekaj vprašanj o zdravilih v vašem domu. Najprej nas zanima, koliko članov šteje vaše gospodinjstvo, vključno z vami? Skupaj vseh oseb je ...**
- |                     |      |
|---------------------|------|
| 1 - 1 član          | 13,4 |
| 2 - 2 člana         | 24,6 |
| 3 - 3 člani         | 21,1 |
| 4 - 4 člani         | 25,8 |
| 5 - 5 članov        | 9,5  |
| 6 - 6 članov        | 3,8  |
| 7 - 7 članov        | 1,2  |
| 8 - 8 članov in več | 0,7  |
- 5b. Od tega otrok do vključno šestega leta starosti...**
- |  |      |
|--|------|
| 1 - ni otrok do vključno 6 leta starosti | 87,3 |
| 2 - 1 otrok                              | 8,9  |
| 3 - 2 otroka                             | 3,1  |
| 4 - 3 otroci                             | 0,3  |
| 5 - 4 otroci                             | 0,4  |
| 6 - b.o.                                 | 0,0  |



<b>5c. Od tega starejših od 60 let...</b>	
1 - ni starejših od 60 let	49,4
2 - 1 starejši od 60 let	28,8
3 - 2 starejša od 60 let	21,2
4 - 3 in več starejših od 60 let	0,6
5 - b.o.	0,0
<b>6. V primeru, da imate doma zdravila na recept, nam povejte, kje ste ta zdravila dobili? (možnih je več odgovorov)</b>	
1 - v lekarni	90,3
2 - že kar v ambulanti pri svojem zdravniku	6,7
3 - dali so vam jih sorodniki, prijatelji ali znanci	0,3
4 - dobili ste jih preko interneta	0,0
5 - ne vem, b.o.	0,0
6 - nimajo zdravil na recept	5,7
<b>7. Navedli vam bomo različne vrste zdravstvenih težav, vi pa povejte, ali imate doma zdravila za zdravljenje teh težav in ali jih trenutno kdo v družini uporablja? Pri tem imamo v mislih samo zdravila, ki se jih dobi na recept - ne glede na to, ali ste jih od zdravnika dobili sami ali pa vam jih je priskrbel kdo drug. Najprej zdravila ...</b>	
<b>7a. Za želodec</b>	
1 - imamo in jih nekdo v družini trenutno uporablja	20,0
2 - imamo, a jih v zadnjem mesecu nihče v družini ni uporabljal	7,2
3 - nimamo	72,3
4 - ne vem, b.o.	0,5
<b>7b. Za sladkorno bolezen</b>	
1 - imamo in jih nekdo v družini trenutno uporablja	12,2
2 - imamo, a jih v zadnjem mesecu nihče v družini ni uporabljal	0,5
3 - nimamo	86,8
4 - ne vem, b.o.	0,6
<b>7c. Za holesterol</b>	
1 - imamo in jih nekdo v družini trenutno uporablja	20,2
2 - imamo, a jih v zadnjem mesecu nihče v družini ni uporabljal	1,3
3 - nimamo	77,8
4 - ne vem, b.o.	0,7
<b>7d. Za visok pritisk</b>	
1 - imamo in jih nekdo v družini trenutno uporablja	44,1
2 - imamo, a jih v zadnjem mesecu nihče v družini ni uporabljal	1,0
3 - nimamo	54,2
4 - ne vem, b.o.	0,7
<b>7e. Druga zdravila za srce in ožilje</b>	
1 - imamo in jih nekdo v družini trenutno uporablja	22,3
2 - imamo, a jih v zadnjem mesecu nihče v družini ni uporabljal	1,5
3 - nimamo	75,7
4 - ne vem, b.o.	0,6

<b>7f. Za kožo</b>	
1 - imamo in jih nekdo v družini trenutno uporablja	9,4
2 - imamo, a jih v zadnjem mesecu nihče v družini ni uporabljal	3,1
3 - nimamo	86,7
4 - ne vem, b.o.	0,8
<b>7g. Antibiotiki</b>	
1 - imamo in jih nekdo v družini trenutno uporablja	6,3
2 - imamo, a jih v zadnjem mesecu nihče v družini ni uporabljal	7,6
3 - nimamo	85,2
4 - ne vem, b.o.	0,9
<b>7h. Za spanje</b>	
1 - imamo in jih nekdo v družini trenutno uporablja	9,4
2 - imamo, a jih v zadnjem mesecu nihče v družini ni uporabljal	6,1
3 - nimamo	83,8
4 - ne vem, b.o.	0,6
<b>7i. Za depresijo</b>	
1 - imamo in jih nekdo v družini trenutno uporablja	9,1
2 - imamo, a jih v zadnjem mesecu nihče v družini ni uporabljal	3,1
3 - nimamo	86,7
4 - ne vem, b.o.	1,1
<b>7j. Druga zdravila za živce oz. duševno zdravje</b>	
1 - imamo in jih nekdo v družini trenutno uporablja	6,0
2 - imamo, a jih v zadnjem mesecu nihče v družini ni uporabljal	2,8
3 - nimamo	90,4
4 - ne vem, b.o.	0,8
<b>7k. Za revmo</b>	
1 - imamo in jih nekdo v družini trenutno uporablja	11,6
2 - imamo, a jih v zadnjem mesecu nihče v družini ni uporabljal	6,7
3 - nimamo	80,8
4 - ne vem, b.o.	0,9
<b>7l. Za raka</b>	
1 - imamo in jih nekdo v družini trenutno uporablja	1,9
2 - imamo, a jih v zadnjem mesecu nihče v družini ni uporabljal	0,5
3 - nimamo	97,0
4 - ne vem, b.o.	0,7
<b>7m. Za alergijo</b>	
1 - imamo in jih nekdo v družini trenutno uporablja	11,4
2 - imamo, a jih v zadnjem mesecu nihče v družini ni uporabljal	8,0
3 - nimamo	79,7
4 - ne vem, b.o.	0,8
<b>7n. Za astmo</b>	
1 - imamo in jih nekdo v družini trenutno uporablja	8,0
2 - imamo, a jih v zadnjem mesecu nihče v družini ni uporabljal	2,2
3 - nimamo	89,1
4 - ne vem, b.o.	0,7

**7o. Za nos, uho ali oko**

1 - imamo in jih nekdo v družini trenutno uporablja	11,3
2 - imamo, a jih v zadnjem mesecu nihče v družini ni uporabljal	8,9
3 - nimamo	79,1
4 - ne vem, b.o.	0,7

**7p. Za bolečine**

1 - imamo in jih nekdo v družini trenutno uporablja	27,7
2 - imamo, a jih v zadnjem mesecu nihče v družini ni uporabljal	16,6
3 - nimamo	55,2
4 - ne vem, b.o.	0,5

**8. Zdaj pa ocenite število škatlic, stekleničk zdravil od vseh družinskih članov, ki jih imate doma. Zopet imamo v mislih samo zdravila, ki se dobijo na recept.**

število škatlic in stekleničk

0 -	13,3
1 -	8,3
2 -	11,1
3 -	12,4
4 -	8,2
5 -	11,9
6 -	7,2
7 -	2,6
8 -	3,8
9 -	1,1
10 -	9,6
11 -	0,1
12 -	1,7
13 -	0,4
14 -	0,1
15 -	2,5
16 -	0,4
17 -	0,1
18 -	0,3
20 -	1,9
24 -	0,1
25 -	0,4
27 -	0,2
30 -	1,1
40 -	0,1
50 -	0,2
80 -	0,1
b.o. -	0,8

**9. Ali imate pri vas doma posebno mesto, kjer hranite zdravila?**

1 - da	94,7
2 - ne	4,9
3 - ne vem, b.o.	0,5

**10. Če imate posebno mesto za zdravila, ali je to... (če imajo posebno mesto, kjer hranijo zdravila, n=991)**

1 - izpostavljeno soncu ali vlagi npr. na polici v kopalnici, ob štedilniku	2,4
2 - zaščiten pred soncem in vlago npr. v omari, predalu	97,1
3 - ne vem, b.o.	0,5

- 11. Ali shranjujete zdravila tako, da so ta nedosegljiva otrokom mlajšim od 6 let?**
- |   |      |
|---|------|
| 1 - da, vsa                                   | 26,9 |
| 2 - samo nekatera                             | 0,8  |
| 3 - ne, nobenih                               | 1,6  |
| 4 - v gospodinjstvu ni otrok mlajših od 6 let | 70,1 |
| 5 - ne vem, b.o.                              | 0,5  |
- 12. Kako pogosto preverite rok uporabnosti preden uporabite zdravilo?**
- |                   |      |
|-------------------|------|
| 1 - skoraj vedno  | 60,6 |
| 2 - pogosto       | 20,3 |
| 3 - skoraj nikoli | 16,1 |
| 4 - ne vem, b.o.  | 3,0  |
- 13. Kaj ponavadi naredite z zdravili, ki vam ostanejo po končani terapiji?**
- |   |      |
|---|------|
| 1 - spravim jih za kasnejšo uporabo                                     | 21,4 |
| 2 - vržem jih stran npr. v smeti ali straniščno školjko                 | 18,0 |
| 3 - odnesem jih nazaj v lekarno   | 12,5 |
| 4 - odnesem jih zdravniku   | 6,4  |
| 5 - odnesem jih v posebne zbiralnike k najbližjemu komunalnemu podjetju | 4,0  |
| 6 - podarim jih humanitarnim organizacijam                              | 1,5  |
| 7 - drugo   | 29,9 |
| 8 - ne vem, b.o.  | 6,3  |
- 14. Kaj ponavadi naredite z zdravili, ki jim je pretekel rok uporabnosti?**
- |   |      |
|---|------|
| 1 - spravim jih za kasnejšo uporabo                                     | 1,9  |
| 2 - vržem jih stran npr. v smeti ali straniščno školjko                 | 41,2 |
| 3 - odnesem jih nazaj v lekarno   | 12,1 |
| 4 - odnesem jih zdravniku   | 2,7  |
| 5 - odnesem jih v posebne zbiralnike k najbližjemu komunalnemu podjetju | 6,6  |
| 6 - podarim jih humanitarnim organizacijam                              | 0,7  |
| 7 - drugo   | 26,1 |
| 8 - ne vem, b.o.  | 8,8  |
- 15. Navedite za vas najpomembnejše vire, od katerih dobite informacije o zdravilih.  
Navedite največ štiri (anketar ne beri, šifriraj!!!)**
- (seštevek 4 navedb)**
- |  |      |
|--|------|
| 1 - zdravnik   | 75,7 |
| 2 - farmacevt  | 34,4 |
| 3 - medicinska sestra  | 2,4  |
| 4 - sorodniki, prijatelji, znanci  | 9,4  |
| 5 - televizija   | 12,4 |
| 6 - radio  | 3,5  |
| 7 - časopisi   | 11,6 |
| 8 - poljudne splošne revije (npr.: Naša žena, Antena, Ona, Nova, Ognjišče, Cosmopolitan)   | 5,8  |
| 9 - poljudne revije z zdravstveno vsebino (npr.: Zdravje, Viva, Vita)  | 10,7 |
| 10 - poljudno - strokovne knjige in priročniki (npr.: Družinski zdravstveni vodnik, Učinkovita naravna zdravila, Veliki zdravstveni priročnik, Vitaminska biblija) | 7,7  |
| 11 - internet  | 8,0  |
| 12 - drugo   | 13,1 |
| 13 - ne vem, b.o.  | 1,8  |

16. Zanima nas, ali kaj veste o tem, da je ZZS (Zavod za zdravstveno zavarovanje Slovenije) pred časom izvajal akcijo 'Za varno in pravilno rabo zdravil'?
- |                     |      |
|---------------------|------|
| 1 - že slišal       | 44,5 |
| 2 - nič ne ve o tem | 55,1 |
| 3 - b.o.            | 0,4  |
17. Zanima nas, ali ste v zvezi s to akcijo zasledili različna tiskana gradiva kot so: Priročnik o varni in pravilni rabi zdravil, obrazec 'Moj seznam zdravil' in obrazec 'Moj dnevnik jemanja zdravil', ki se običajno nahajajo v ambulantah?
- |               |      |
|---------------|------|
| 1 - opazil    | 25,4 |
| 2 - ni opazil | 73,6 |
| 3 - b.o.      | 1,0  |
18. Ali pri zdravljenju z zdravili pri vas doma uporabljate - oz. ste uporabljali - obrazec 'Moj seznam zdravil' ali obrazec 'Moj dnevnik jemanja zdravil'?
- 18a. Obrazec - 'Moj seznam zdravil'
- |          |      |
|----------|------|
| 1 - da   | 4,9  |
| 2 - ne   | 93,7 |
| 3 - b.o. | 1,4  |
- 18b. Obrazec - 'Moj dnevnik jemanja zdravil'
- |          |      |
|----------|------|
| 1 - da   | 5,2  |
| 2 - ne   | 91,4 |
| 3 - b.o. | 3,4  |
19. Kje ste dobili informacijo za uporabo obrazca 'Moj seznam zdravil' ali obrazca 'Moj dnevnik jemanja zdravil'?
- (če uporabljajo 'Moj seznam zdravil' ali 'Moj dnevnik jemanja zdravil', n= 78)
- |   |      |
|---|------|
| 1 - sam (v čakalnici, lekarni...)                       | 31,9 |
| 2 - od zdravnika  | 49,9 |
| 3 - od farmacevta                                       | 4,0  |
| 4 - v medijih (promocijska sporočila, strokovni članki) | 2,6  |
| 5 - preko interneta                                     | 0,0  |
| 6 - preko terminalov za potrjevanje kartic ZZ           | 0,0  |
| 7 - prijatelji, sorodniki, znanci...                    | 1,2  |
| 8 - ne vem, b.o.  | 10,3 |
20. Ali z obrazcem 'Moj seznam zdravil' ali z obrazcem 'Moj dnevnik jemanja zdravil' seznanite tudi svojega osebnega zdravnika na pregledu?
- (če uporabljajo 'Moj seznam zdravil' ali 'Moj dnevnik jemanja zdravil', n= 78)
- |                    |      |
|--------------------|------|
| 1 - vedno, pogosto | 63,7 |
| 2 - redko          | 3,6  |
| 3 - nikoli         | 27,5 |
| 4 - ne vem, b.o.   | 5,2  |
21. Kaj bi rekli zase oz. člane vaše družine? Ali bo - oz. je - ta akcija kaj vplivala na vaše ravnanje povezano z zdravili, ali ne?
- (če so opazili tiskana gradiva ZZS v zvezi z akcijo, n= 265)
- |                                    |      |
|------------------------------------|------|
| 1 - da, vplivala je / bo pozitivno | 31,2 |
| 2 - ni / ne bo kaj dosti vplivala  | 61,6 |
| 3 - ne vem, neodločen, b.o.        | 7,1  |

21. Zdaj pa bi vas prosili še za sodelovanje v drugem delu raziskave o zdravilih, ki jo izvaja fakulteta za farmacijo ljubljanske univerze. V naslednjih dneh bi se pri vas oglasila študentka farmacije, ki bi se o zdravilih z vami osebno pogovarjala. S tem bi pridobili zelo pomembne informacije o odnosu prebivalcev Slovenije do zdravil. Bi bili torej pripravljeni sodelovati?
- |                         |      |
|-------------------------|------|
| 1 - da, bi sodeloval    | 27,1 |
| 2 - ne, ne bi sodeloval | 71,8 |
| 3 - b.o.                | 1,2  |

#### DEMOGRAFIJA

1. **Starost**
- |                 |      |
|-----------------|------|
| 1 - do 30       | 10,4 |
| 2 - od 31 do 45 | 21,8 |
| 3 - od 46 do 60 | 32,0 |
| 4 - nad 60      | 35,9 |
2. **Kakšno izobrazbo imate?**
- |                              |      |
|------------------------------|------|
| 1 - osnovna                  | 19,1 |
| 2 - končana poklicna         | 12,3 |
| 3 - končana srednja          | 42,9 |
| 4 - končana višja ali visoka | 25,7 |
3. **Ali prebivate:**
- |                               |      |
|-------------------------------|------|
| 1 - na podeželju              | 41,7 |
| 2 - v manjšem kraju ali mestu | 30,8 |
| 3 - v večjem mestu            | 13,2 |
| 4 - Ljubljani ali Mariboru    | 14,3 |
4. **Še vprašanje o zaposlenosti. Ali ste...**
- |                               |      |
|-------------------------------|------|
| 1 - zaposlen v gospodarstvu   | 23,4 |
| 2 - zaposlen v negospodarstvu | 17,8 |
| 3 - samozaposlen              | 2,7  |
| 4 - kmet                      | 0,8  |
| 5 - gospodinja                | 4,3  |
| 6 - upokojenec                | 42,8 |
| 7 - študent, dijak            | 5,1  |
| 8 - brezposeln                | 2,3  |
| 9 - drugo                     | 0,7  |
5. **Spol**
- |            |      |
|------------|------|
| 1 - moški  | 22,9 |
| 2 - ženska | 77,1 |

## STALIŠČA O KORUPCIJI

**Okrajšan naslov projekta:** KORUPCIJA 2007

**Osnovna vsebina projekta:** ali je imel v zadnjem letu izkušnjo s korupcijo; ali njegov redni dohodek zadostuje za preživljanje njega in njegove družine; kaj naj naredi človek, ki potrebuje neko dovoljenje od države, če mu uradnik reče "bodite potrpežljivi, počakajte"; kako velik problem je korupcija v Sloveniji; kako razširjena je korupcija v javnih službah in na čem temelji to njegovo mnenje; korupcija v Sloveniji danes v primerjavi z obdobjem pred letom 1990; verjetnost, da bi posameznik moral ponuditi denar, darilo ali uslugo, da bi našteje uradne osebe opravile tisto, kar so po službeni dolžnosti dolžne storiti; najpomembnejši vzrok za korupcijo v Sloveniji; ali je imel v zadnjem letu kakršnokoli izkušnjo s korupcijo z različnimi uradnimi osebami oz. institucijami, za kaj je pri tem šlo in ali je bila zahteva nedvoumno izražena; ali je bolj kriv tisti, ki podkupnino daje, ali tisti, ki jo sprejema; ali bi prijavil primer korupcije in komu, oz. zakaj ne; kako so različne našteje institucije pripomogle k boju proti korupciji v Sloveniji; katero stranko bi volil, če bi bile naslednjo nedeljo volitve v državni zbor; mnenje o ukinitvi Komisije za preprečevanje korupcije; osnovne demografske značilnosti anketiranca

**Naročnik:** Komisija za preprečevanje korupcije Republike Slovenije, Tržaška 19a, Ljubljana

**Ustanova izvajalka:** Univerza v Ljubljani, Fakulteta za družbene vede, Inštitut za družbene vede, Center za raziskovanje javnega mnenja in množičnih komunikacij

**Primerjalne raziskave:** Korupcija 2002, Korupcija 2003, Korupcija 2004, Korupcija 2006, Korupcija 2007

**Raziskovalna skupina:** Slavko Kurdija (vodja projekta), Vlado Miheljak, Niko Toš, Brina Malnar, Samo Uhan, Tina Vovk, Rebeka Falle, Živa Broder in Ivi Kecman, tajnica projekta

**Instrument in izvedba:** Zbiranje podatkov je potekalo na osnovi standardiziranega vprašalnika v Anketni delavnici CJMMK; telefonske intervjuje je izvajalo 28 posebej izšolanih sodelavk in sodelavcev Centra; datoteka je ponderirana in temelji na populacijskih izenačitvah glede na spol, starost in prostorsko razpršenost.

**Enota opazovanja in vzorec:** Raziskava je bila izvedena na reprezentativnem vzorcu polnoletnih prebivalcev Slovenije in je zajela 908 oseb (N=908)

**Čas izvedbe raziskave:** februar 2008

**Datoteka:** korupf07

**Uporaba:** Uporaba podatkov je dovoljena. Citiranje je obvezno. Avtorske pravice pridržane.

**Citiranje:** Kurdija, S. in skupina: Stališča o korupciji, Univerza v Ljubljani, Fakulteta za družbene vede, CJMMK, Ljubljana, 2008.

1. Ali ste imeli vi ali vaši najbližji v zadnjem letu kakršnokoli izkušnjo s korupcijo?
- |                  |      |
|------------------|------|
| 1 - da, imel     | 4,0  |
| 2 - ne, ni imel  | 95,5 |
| 3 - ne vem, b.o. | 0,6  |
2. Ali vaši redni dohodki zadostujejo za preživljanje vas in vaše družine, ali ne zadostujejo?
- |                                   |      |
|-----------------------------------|------|
| 1 - v celoti zadostujejo          | 21,7 |
| 2 - v precejšnji meri zadostujejo | 23,6 |
| 3 - le v manjši meri zadostujejo  | 34,4 |
| 4 - sploh ne zadostujejo          | 19,2 |
| 5 - ne prejema dohodkov           | 1,1  |
| 6 - ne vem, b.o.                  | 0,0  |
4. Kaj naj naredi človek, ki potrebuje neko dovoljenje od države, če mu uradnik reče "bodite potrpežljivi, počakajte"?
- |  |      |
|--|------|
| 1 - naj počaka, se bo že uredilo                                 | 37,9 |
| 2 - naj ponudi uradniku »napitnino«, da bi takoj dobil, kar želi | 1,2  |
| 3 - naj uporabi zveze  | 13,3 |
| 4 - naj napiše pismo predstojniku urada                          | 19,2 |
| 5 - naj naredi brez dovoljenja to, kar namerava                  | 3,5  |
| 6 - nič se ne da naredit   | 18,4 |
| 7 - ne vem, b.o.   | 6,5  |
5. Kako velik problem je korupcija v današnji Sloveniji? Ocenite na lestvici od 1 do 5, pri čemer 1 pomeni, da je korupcija zelo majhen problem, 5 da je korupcija zelo velik problem, 3 pa je nekje vmes.
- |                                    |             |
|------------------------------------|-------------|
| 1 - zelo majhen problem            | 1,0         |
| 2 - majhen problem                 | 4,2         |
| 3 - niti velik niti majhen problem | 27,7        |
| 4 - velik problem                  | 28,6        |
| 5 - zelo velik problem             | 33,8        |
| 6 - ne vem, b.o.                   | 4,6         |
| <b>povprečna ocena</b>             | <b>3,94</b> |
6. Kako razširjena sta po vaši oceni v Sloveniji pojava korupcije in sprejemanje podkupnine v javnih službah?
- |   |      |
|---|------|
| 1 - skoraj noben javni uslužbenec ne počne tega | 3,0  |
| 2 - to počne le nekaj javnih uslužbencev        | 36,5 |
| 3 - to počne kar precej javnih uslužbencev      | 38,1 |
| 4 - to počnejo skoraj vsi javni uslužbenci      | 10,9 |
| 5 - ne vem, b.o.                                | 11,5 |
7. Na čem predvsem temelji to vaše mnenje? Je utemeljeno predvsem ...
- |  |      |
|--|------|
| 1 - na tistem, kar ste prebrali v časopisih in slišali na TV in na radiu | 32,3 |
| 2 - na tistem, kar ljudje na splošno govorijo o javnih uslužbencih       | 8,2  |
| 3 - na izkušnja in pripovedovanjih tistih, ki jim zaupate                | 10,4 |
| 4 - na vaših osebnih izkušnjah   | 18,2 |
| 5 - na vsem od navedenega  | 22,3 |
| 6 - ne vem, b.o.   | 8,6  |



<b>8.</b>	<b>Kaj menite, ali je v primerjavi z obdobjem pred letom 90 korupcija v današnji Sloveniji ...</b>	
	1 - močno narasla	36,6
	2 - nekoliko narasla	25,1
	3 - ostala na isti ravni	18,3
	4 - nekoliko upadla	7,5
	5 - močno upadla	3,1
	6 - ne vem, b.o.	9,5
<b>9.</b>	<b>Ali menite, da je verjetno, ali da ni verjetno, da bi posameznik moral ponuditi denar, darilo ali uslugo, da bi spodaj našete uradne osebe opravile tisto, kar so po službeni dolžnosti dolžne storiti?</b>	
<b>A.</b>	<b>Inšpektorji inšpekcijskih služb</b>	
	1 - je verjetno	42,9
	2 - ni verjetno	45,0
	3 - ne vem, b.o.	12,1
<b>B.</b>	<b>Zaposleni na občinskih upravah in v upravnih enotah</b>	
	1 - je verjetno	35,3
	2 - ni verjetno	48,5
	3 - ne vem, b.o.	16,1
<b>C.</b>	<b>Uradniki na ministrstvih</b>	
	1 - je verjetno	36,8
	2 - ni verjetno	39,4
	3 - ne vem, b.o.	23,8
<b>D.</b>	<b>Poslanci</b>	
	1 - je verjetno	39,9
	2 - ni verjetno	38,1
	3 - ne vem, b.o.	22,0
<b>E.</b>	<b>Učitelji in profesorji</b>	
	1 - je verjetno	27,9
	2 - ni verjetno	56,9
	3 - ne vem, b.o.	15,2
<b>F.</b>	<b>Davčni uslužbenci</b>	
	1 - je verjetno	32,3
	2 - ni verjetno	50,8
	3 - ne vem, b.o.	16,9
<b>G.</b>	<b>Cariniki</b>	
	1 - je verjetno	40,8
	2 - ni verjetno	41,2
	3 - ne vem, b.o.	18,0
<b>H.</b>	<b>Policisti</b>	
	1 - je verjetno	43,7
	2 - ni verjetno	43,3
	3 - ne vem, b.o.	13,0
<b>I.</b>	<b>Odvetniki in notarji</b>	
	1 - je verjetno	49,3
	2 - ni verjetno	36,2
	3 - ne vem, b.o.	14,5

<b>J.</b>	<b>Sodniki in sodni uslužbenci</b>	
	1 - je verjetno	38,9
	2 - ni verjetno	42,9
	3 - ne vem, b.o.	18,3
<b>K.</b>	<b>Zdravniki in drugi delavci v zdravstvu</b>	
	1 - je verjetno	52,1
	2 - ni verjetno	37,6
	3 - ne vem, b.o.	10,4
<b>10.</b>	<b>Kaj menite, kateri je najpomembnejši vzrok za korupcijo v Sloveniji? Iz navedenih možnih vzrokov izberite poglavitnega...</b>	
	1 - pomanjkljiva zakonodaja	19,8
	2 - prenizke kazni	17,7
	3 - neučinkovit pregon korupcije	23,1
	4 - zapletenost upravnih in podobnih postopkov	6,4
	5 - državljani ne izražajo želje, da bi se borili proti korupciji	7,7
	6 - gre za ustaljene navade	14,1
	7 - drugo	5,5
	8 - ne vem, b.o.	5,6
<b>11a.</b>	<b>Ali ste imeli vi ali vaši sorodniki izkušnje s korupcijo pri obisku zdravnika, ali pri srečanju z drugimi zdravstvenimi delavci?</b>	
	1 - da	12,7
	2 - ne	87,3
<b>11b.</b>	<b>Ali je pri tem šlo predvsem za... če je odgovor na 11a "DA", n (2007) = 115</b>	
	1 - uporabo zvez in poznanstev	45,3
	2 - denar ali darila	46,6
	3 - drugo	7,0
	4 - ne vem, b.o.	1,1
<b>11c.</b>	<b>Ali je bila zahteva nedvoumno izražena? če je odgovor na 11a "DA", n (2007) = 115</b>	
	1 - da	43,1
	2 - ne	51,9
	3 - ne vem, b.o.	5,0
<b>12a.</b>	<b>Ali ste imeli vi ali vaši sorodniki izkušnje s korupcijo pri izobraževanju, pri vpisu v šolo ali opravljanju izpitov?</b>	
	1 - da	5,0
	2 - ne	95,0
<b>12b.</b>	<b>Ali je pri tem šlo predvsem za... če je odgovor na 12a "DA", n (2007) = 45</b>	
	1 - uporabo zvez in poznanstev	60,6
	2 - denar ali darila	26,6
	3 - drugo	12,8
	4 - ne vem, b.o.	0,0
<b>12c.</b>	<b>Ali je bila zahteva nedvoumno izražena? če je odgovor na 12a "DA", n (2007) = 45</b>	
	1 - da	41,1
	2 - ne	46,7
	3 - ne vem, b.o.	12,3

- 13a. Ali ste imeli vi ali vaši sorodniki izkušnje s korupcijo pri odmeri in plačilu davka?**
- |        |      |
|--------|------|
| 1 - da | 1,4  |
| 2 - ne | 98,6 |
- 13b. Ali je pri tem šlo predvsem za... če je odgovor na 13a "DA", n (2007) = 12**
- |                                |      |
|--------------------------------|------|
| 1 - uporabo zvez in poznanstev | 31,2 |
| 2 - denar ali darila           | 43,7 |
| 3 - drugo                      | 25,1 |
| 4 - ne vem, b.o.               | 0,0  |
- 13c. Ali je bila zahteva nedvoumno izražena? če je odgovor na 13a "DA", n (2007) = 12**
- |                  |      |
|------------------|------|
| 1 - da           | 51,1 |
| 2 - ne           | 29,3 |
| 3 - ne vem, b.o. | 19,5 |
- 14a. Ali ste imeli vi ali vaši sorodniki izkušnje s korupcijo pri uveljavljanju pravice do pokojnine, ali pa do različnih podpor in dokladov, tudi pri uveljavljanju podpore za nezaposlene?**
- |        |      |
|--------|------|
| 1 - da | 5,7  |
| 2 - ne | 94,3 |
- 14b. Ali je pri tem šlo predvsem za... če je odgovor na 14a "DA", n (2007) = 52**
- |                                |      |
|--------------------------------|------|
| 1 - uporabo zvez in poznanstev | 48,8 |
| 2 - denar ali darila           | 21,6 |
| 3 - drugo                      | 18,5 |
| 4 - ne vem, b.o.               | 11,0 |
- 14c. Ali je bila zahteva nedvoumno izražena? če je odgovor na 14a "DA", n (2007) = 52**
- |                  |      |
|------------------|------|
| 1 - da           | 38,3 |
| 2 - ne           | 39,5 |
| 3 - ne vem, b.o. | 22,2 |
- 15a. Ali ste imeli vi ali vaši sorodniki izkušnje s korupcijo pri policijskih postopkih?**
- |        |      |
|--------|------|
| 1 - da | 6,8  |
| 2 - ne | 93,2 |
- 15b. Ali je pri tem šlo predvsem za... če je odgovor na 15a "DA", n (2007) = 62**
- |                                |      |
|--------------------------------|------|
| 1 - uporabo zvez in poznanstev | 79,4 |
| 2 - denar ali darila           | 14,9 |
| 3 - drugo                      | 5,2  |
| 4 - ne vem, b.o.               | 0,5  |
- 15c. Ali je bila zahteva nedvoumno izražena? če je odgovor na 15a "DA", n (2007) = 62**
- |                  |      |
|------------------|------|
| 1 - da           | 58,4 |
| 2 - ne           | 33,4 |
| 3 - ne vem, b.o. | 8,2  |

- 16a. Ali ste imeli vi ali vaši sorodniki izkušnje s korupcijo pri postopku na sodišču, pri katerem je bil udeležen sodnik ali tožilec?**
- |        |      |
|--------|------|
| 1 - da | 3,9  |
| 2 - ne | 96,1 |
- 16b. Ali je pri tem šlo predvsem za... če je odgovor na 16a "DA", n (2007) = 35**
- |                                |      |
|--------------------------------|------|
| 1 - uporabo zvez in poznanstev | 54,8 |
| 2 - denar ali darila           | 33,1 |
| 3 - drugo                      | 3,6  |
| 4 - ne vem, b.o.               | 8,6  |
- 16c. Ali je bila zahteva nedvoumno izražena? če je odgovor na 16a "DA", n (2007) = 35**
- |                  |      |
|------------------|------|
| 1 - da           | 50,1 |
| 2 - ne           | 27,5 |
| 3 - ne vem, b.o. | 22,4 |
- 17a. Ali ste imeli vi ali vaši sorodniki izkušnje s korupcijo pri postopku odvetniške pisarne ali notariata?**
- |        |      |
|--------|------|
| 1 - da | 3,8  |
| 2 - ne | 96,2 |
- 17b. Ali je pri tem šlo predvsem za... če je odgovor na 17a "DA", n (2007) = 34**
- |                                |      |
|--------------------------------|------|
| 1 - uporabo zvez in poznanstev | 27,2 |
| 2 - denar ali darila           | 46,4 |
| 3 - drugo                      | 19,3 |
| 4 - ne vem, b.o.               | 7,1  |
- 17c. Ali je bila zahteva nedvoumno izražena? če je odgovor na 17a "DA", n (2007) = 34**
- |                  |      |
|------------------|------|
| 1 - da           | 45,4 |
| 2 - ne           | 47,5 |
| 3 - ne vem, b.o. | 7,1  |
- 18a. Ali ste imeli vi ali vaši sorodniki izkušnje s korupcijo pri postopku na občinskem uradu ali uradu upravne enote?**
- |        |      |
|--------|------|
| 1 - da | 4,8  |
| 2 - ne | 95,2 |
- 18b. Ali je pri tem šlo predvsem za... če je odgovor na 18a "DA", n (2007) = 43**
- |                                |      |
|--------------------------------|------|
| 1 - uporabo zvez in poznanstev | 70,1 |
| 2 - denar ali darila           | 13,8 |
| 3 - drugo                      | 14,9 |
| 4 - ne vem, b.o.               | 1,2  |
- 18c. Ali je bila zahteva nedvoumno izražena? če je odgovor na 18a "DA", n (2007) = 43**
- |                  |      |
|------------------|------|
| 1 - da           | 35,6 |
| 2 - ne           | 56,8 |
| 3 - ne vem, b.o. | 7,6  |

- 19a. Ali ste imeli vi ali vaši sorodniki izkušnje s korupcijo pri postopku inšpekcijske službe?**
- |        |      |
|--------|------|
| 1 - da | 1,8  |
| 2 - ne | 98,2 |
- 19b. Ali je pri tem šlo predvsem za... če je odgovor na 19a "DA", n (2007) = 17**
- |                                |      |
|--------------------------------|------|
| 1 - uporabo zvez in poznanstev | 52,9 |
| 2 - denar ali darila           | 29,1 |
| 3 - drugo                      | 18,1 |
| 4 - ne vem, b.o.               | 0,0  |
- 19c. Ali je bila zahteva nedvoumno izražena? če je odgovor na 19a "DA", n (2007) = 17**
- |                  |      |
|------------------|------|
| 1 - da           | 62,0 |
| 2 - ne           | 21,8 |
| 3 - ne vem, b.o. | 16,2 |
- 20. Kdo je po vašem mnenju bolj kriv ali tisti, ki podkupnino daje, ali tisti, ki jo sprejema?**
- |                                |      |
|--------------------------------|------|
| 1 - tisti, ki jo daje          | 16,1 |
| 2 - tisti, ki jo sprejme       | 37,8 |
| 3 - oba enako                  | 42,7 |
| 4 - ne vem, nimam mnenja, b.o. | 3,5  |
- 21. Ali bi prijavili primer korupcije, če bi zanj izvedeli?**
- |                  |      |
|------------------|------|
| 1 - da           | 52,3 |
| 2 - ne           | 33,3 |
| 3 - ne vem, b.o. | 14,4 |
- 22. Komu bi prijavili primer korupcije? če je na vprašanje 21 odgovoril "da", n (2007) =475**
- |  |      |
|--|------|
| 1 - policiji                               | 35,1 |
| 2 - državnemu tožilstvu                    | 4,3  |
| 3 - sodišču                                | 1,5  |
| 4 - Komisiji za preprečevanje korupcije    | 36,4 |
| 5 - Uradu za preprečevanje pranja denarja  | 1,1  |
| 6 - medijem (časopisom, radiu, televiziji) | 10,3 |
| 7 - drugo                                  | 5,1  |
| 8 - ne vem, b.o.                           | 6,2  |
- 23. Kateri je najpomembnejši razlog, da ne bi prijavili primera korupcije? če je na vprašanje 21 odgovoril "ne", n (2007) =302**
- |  |      |
|--|------|
| 1 - ker ne veste kje bi prijavili                            | 4,6  |
| 2 - ker primera ne bi bilo mogoče dokazati                   | 20,5 |
| 3 - ker je to pri nas nekaj običajnega                       | 3,6  |
| 4 - ker preiskave tako ali tako ne bi sprožili               | 20,6 |
| 5 - ker bi vas skrbelo zaradi morebitnih maščevalnih ukrepov | 38,7 |
| 6 - drugo  | 9,9  |
| 7 - ne vem, b.o.   | 2,1  |

24. Prebrali vam bomo seznam institucij. Zaupajte nam ali mislite, da so našete institucije pripomogle k boju proti korupciji v Sloveniji. Ocenite s pomočjo lestvice od 1 do 5, kjer 1 pomeni, da sploh niso pripomogle in 5 pomeni, da so močno pripomogle.

a. sodišča	2,67
b. vlada	2,49
c. policija	2,74
d. Komisija za preprečevanje korupcije	3,34
e. Urad za preprečevanje pranja denarja	2,92
f. državno tožilstvo	2,80
g. odvetniške pisarne in notariati	2,45
h. občinska uprava in upravne enote	2,62
i. zdravstvene ustanove	2,73
j. mediji (tisk, radio in tv)	3,40
k. inšpekcijske službe	2,94

25. Denimo, da bi bile naslednjo nedeljo volitve v državni zbor. Za katero stranko bi najverjetneje volili?

1. DESUS - demokrasko stranko upokojencev Slovenije	3,3
2. LDS - liberalno demokracijo Slovenije	5,5
3. NSI - krščanska ljudska stranka	1,6
4. SLS -slovenska ljudska stranka	2,5
5. SNS - slovensko nacionalno stranko	5,8
6. SDS - slovensko demokrasko stranko	15,9
7. SD- socialne demokrate	18,4
8. ZARES - Nova politika	6,2
9. drugo	1,3
10. ne vem, b.o.	39,5

26. V načrtu te vlade je še vedno ukinitve komisije za preprečevanje korupcije - t.i. Kosove komisije. Kaj menite vi, ali naj ta komisija deluje naprej, ali naj se ukine?

1. naj deluje naprej	73,0
2. naj se ukine	15,2
3. ne vem, b.o.	11,8

#### DEMOGRAFIJA

1. Starost:

1 - do 30	21,0
2 - od 31 do 45	26,7
3 - od 46 do 60	25,8
4 - nad 60	26,4

2. Kakšno izobrazbo imate?

1 - osnovna	30,0
2 - končana poklicna	25,6
3 - končana srednja	29,9
4 - končana višja ali visoka	14,5

3. Ali prebivate:

1 - na podeželju	37,0
2 - v manjšem kraju ali mestu	33,5
3 - v večjem mestu	13,2
4 - Ljubljani ali Mariboru	16,3

**4. Še vprašanje o zaposlenosti. Ali ste...**

1 - zaposlen v gospodarstvu	28,4
2 - zaposlen v negospodarstvu	13,9
3 - samozaposlen	4,1
4 - kmet	2,4
5 - gospodinja	1,4
6 - upokojenec	32,3
7 - študent, dijak	13,4
8 - brezposeln	3,1
9 - drugo	1,2

**5. V Sloveniji je povprečni mesečni osebni dohodek 850 evrov neto. Kam bi uvrstili vaš neto mesečni osebni dohodek...?**

1 - pod to povprečje	60,0
2 - nekje okrog povprečja	20,5
3 - nad to povprečje	17,4
4 - b.o	2,1

**6. Spol:**

1 - moški	47,3
2 - ženska	52,7





## MEDNARODNA RAZISKAVA O VERSTVIH – UČINKI VERSKEGA PLURALIZMA (NORFACE, 2008)

**Okrajšan naslov projekta:** NORFACE

**Osnovna vsebina projekta:** odnos ruralnega in urbanega okolja (goriške regije in Ljubljane) do verskega pluralizma (različne religije in njihova resničnost), merjenje glede na lestvico centralnosti (pogostost razmišljanja o verskih vprašanjih, dojemanja vpliva boga ali božanskega na življenje, pogostost molitve, meditacije, udeleževanja verskih obredov in drugih aktivnosti, vera v boga ali nekaj božanskega, v nesmrtnost duše, vstajenje in reinkarnacijo), religijsko in duhovno samoopredeljevanje (samocena vernosti in duhovnosti), religijska reflektivnost (razmišljanje o določenih vidikih religije, njihove vere in kritičnost do posameznih segmentov verskih nauk), fundamentalizem (žrtvovanje za vero, prepričevanje drugih za vstop, pravilnost osebne vere), socialna distanca (koga ne bi želeli imeti za soseda), strpnost in ksenofobija (odnos do priseljencev, njihove asimilacije, kriminala itd.), socialna participacija (aktivno sodelovanje v skupinah, ki se ukvarjajo s človekovimi pravicami, humanitarno pomočjo, medsoseskimi aktivnostmi, okoljevarstvom, civilno iniciativo ali kulturo, organizirane s strani verskih skupnosti ali političnih in kulturnih društev) ter članstvo in pripadnost religijskim skupnostim ali gibanjem.

**Mednarodna raziskava:** What are the Impacts of Religious Diversity? Regions in three European Countries Compared (2008); mednarodna koordinacija: Volkhard Krech, Ruhr-University Bochum, Nemčija; raziskava poteka in je financirana v okviru programa NORFACE.

**Sodelujoče države:** Finska, Nemčija in Slovenija

**Nacionalni koordinator in nosilec raziskave:** Marjan Smrke; raziskava poteka v okviru Centra za proučevanje kulture in religije

**Raziskovalna skupina:** Marjan Smrke, Aleš Črnič, Ksenija Šabec in Tina Vovk

**Ustanova izvajalka:** Univerza v Ljubljani, Fakulteta za družbene vede, Inštitut za družbene vede, Center za proučevanje kulture in religije in Center za raziskovanje javnega mnenja in množičnih komunikacij.

**Enota opazovanja in vzorec:** Raziskava temelji na reprezentativnih vzorcih polnoletnih prebivalcev dveh regij v Sloveniji (Goriška regija N=1500; Ljubljanska regija N=1530).

**Instrument in izvedba:** standardizirani vprašalnik; 60 posebej izbranih in izšolanih anketarjev.

**Čas izvedbe raziskave:** junij 2008

**Datoteka:** NORFACE\_slo

**Uporaba:** Uporaba podatkov je mogoča le s privolitvijo mednarodne koordinacije. Citiranje: obvezno. Avtorske pravice pridržane.

**Citiranje:** Smrke, M. in skupina: Raziskava o verstvih; učinki verskega pluralizma 2008, Univerza v Ljubljani, Fakulteta za družbene vede, CJMMK, Ljubljana, 2008.

Najprej vam bomo prebrali nekaj trditev o verstvih ali religijah, vi pa povejte, kako se strinjate z njimi. Ocenite na lestvici od 1 do 5, pri čemer 1 pomeni, da se s trditvijo sploh ne strinjate, 5, da se s trditvijo strinjate v celoti. Najprej prva trditev ...

**Q6 Samo ena religija vsebuje resnico.**

	Ljubljana	Goriška
1 - sploh se ne strinjam	61,1	43,6
2 - ne strinjam se	9,3	12,1
3 - niti-niti	11,6	17,6
4 - se strinjam	5,1	9,5
5 - v celoti se strinjam	11,4	13,6
6 - vseeno mi je	0,1	0,5
7 - ne vem, b.o.	1,4	3,2

**Q7 Vse religije vsebujejo nekaj resnice, a le ena popolno resnico.**

	Ljubljana	Goriška
1 - sploh se ne strinjam	37,1	26,3
2 - ne strinjam se	13,5	14,1
3 - niti-niti	24,2	25,7
4 - se strinjam	13,1	15,0
5 - v celoti se strinjam	10,2	13,7
6 - vseeno mi je	0,1	0,3
7 - ne vem, b.o.	1,8	4,8

**Q8 Vse religije so resnične v enaki meri.**

	Ljubljana	Goriška
1 - sploh se ne strinjam	26,7	23,7
2 - ne strinjam se	16,3	19,5
3 - niti-niti	17,5	21,9
4 - se strinjam	15,0	14,8
5 - v celoti se strinjam	21,5	15,8
6 - vseeno mi je	0,1	0,5
7 - ne vem, b.o.	2,8	3,9

**Q9 Vse religije so neresnične, vendar učijo pomembne vrednote.**

	Ljubljana	Goriška
1 - sploh se ne strinjam	18,3	17,9
2 - ne strinjam se	16,5	17,7
3 - niti-niti	29,5	31,1
4 - se strinjam	19,1	18,5
5 - v celoti se strinjam	13,9	10,9
6 - vseeno mi je	0,2	0,5
7 - ne vem, b.o.	2,5	3,3

**Q10 Vse religije so neresnične in so škodljive za človeštvo.**

	Ljubljana	Goriška
1 - sploh se ne strinjam	51,6	49,0
2 - ne strinjam se	20,1	18,1
3 - niti-niti	15,8	18,3
4 - se strinjam	5,2	6,5
5 - v celoti se strinjam	4,7	4,8
6 - vseeno mi je	0,2	0,3
7 - ne vem, b.o.	2,5	3,0

<b>Q11 Religijskih naukov ni mogoče dokazati ali ovreči in jih ni mogoče primerjati med seboj.</b>		<b>Ljubljana</b>	<b>Goriška</b>
1 - sploh se ne strinjam		12,9	12,4
2 - ne strinjam se		13,2	15,2
3 - niti-niti		28,5	28,6
4 - se strinjam		20,7	22,1
5 - v celoti se strinjam		20,1	14,5
6 - vseeno mi je		0,3	0,3
7 - ne vem, b.o.		4,3	6,8
<b>Povprečja:</b>		<b>Ljubljana</b>	<b>Goriška</b>
<b>Q6 Samo ena religija vsebuje resnico.</b>		1,95	2,35
<b>Q7 Vse religije vsebujejo nekaj resnice, a le ena popolno resnico.</b>		2,45	2,74
<b>Q8 Vse religije so resnične v enaki meri.</b>		2,88	2,79
<b>Q9 Vse religije so neresnične, vendar učijo pomembne vrednote.</b>		2,94	2,86
<b>Q10 Vse religije so neresnične in so škodljive za človeštvo.</b>		1,88	1,96
<b>Q11 Religijskih naukov ni mogoče dokazati ali ovreči in jih ni mogoče primerjati med seboj.</b>		3,23	3,12

Našteli vam bomo nekaj vprašanj, pri katerih uporabite lestvico nikoli, redko, občasno, pogosto ali zelo pogosto. Najprej ...

<b>Q12 Kako pogosto razmišljate o verskih vprašanjih?</b>		<b>Ljubljana</b>	<b>Goriška</b>
1 - nikoli		22,1	18,1
2 - redko		29,5	31,0
3 - občasno		24,9	24,7
4 - pogosto		15,6	19,1
5 - zelo pogosto		7,5	6,7
6 - vseeno mi je		0,1	0,0
7 - ne vem, b.o.		0,3	0,3

<b>Q13 Kako pogosto občutite, da bog ali nekaj božanskega posega v vaše življenje?</b>		<b>Ljubljana</b>	<b>Goriška</b>
1 - nikoli		34,9	26,8
2 - redko		21,0	21,9
3 - občasno		21,4	24,8
4 - pogosto		13,5	15,7
5 - zelo pogosto		8,7	9,1
6 - vseeno mi je		0,0	0,1
7 - ne vem, b.o.		0,5	1,5

<b>Q14 Kako pogosto občutite, da ste z vsem svetom povezani v eno samo celoto.</b>		<b>Ljubljana</b>	<b>Goriška</b>
1 - nikoli		32,5	29,5
2 - redko		23,7	25,7
3 - občasno		20,4	19,3
4 - pogosto		13,7	14,5
5 - zelo pogosto		7,3	6,1
6 - vseeno mi je		0,3	0,4
7 - ne vem, b.o.		2,0	4,5

**Q15 Povejte še, kako pogosto molite?**

	<b>Ljubljana</b>	<b>Goriška</b>
1 - nikoli	47,6	33,3
2 - redko	18,9	21,8
3 - občasno	12,6	19,2
4 - pogosto	10,4	11,1
5 - zelo pogosto	10,5	14,3
6 - vseeno mi je	0,0	0,0
7 - ne vem, b.o.	0,1	0,4

**Q16 Kako pogosto meditirate?**

	<b>Ljubljana</b>	<b>Goriška</b>
1 - nikoli	59,0	58,2
2 - redko	15,3	17,7
3 - občasno	15,3	12,4
4 - pogosto	6,4	5,9
5 - zelo pogosto	3,5	3,1
6 - vseeno mi je	0,0	0,0
7 - ne vem, b.o.	0,5	2,7

**Q17 Kako pogosto se udeležujete verskih obredov?**

	<b>Ljubljana</b>	<b>Goriška</b>
1 - nikoli	43,5	26,3
2 - redko	26,9	27,2
3 - občasno	15,2	21,4
4 - pogosto	9,9	18,1
5 - zelo pogosto	4,3	6,7
6 - vseeno mi je	0,0	0,0
7 - ne vem, b.o.	0,1	0,3

**Q18 Kako pogosto se udeležujete drugih duhovnih ali verskih aktivnosti?**

	<b>Ljubljana</b>	<b>Goriška</b>
1 - nikoli	69,5	58,5
2 - redko	18,8	23,1
3 - občasno	8,4	12,5
4 - pogosto	2,4	4,4
5 - zelo pogosto	0,8	1,2
6 - vseeno mi je	0,0	0,0
7 - ne vem, b.o.	0,1	0,3

**Q19 V kolikšni meri verujete v boga ali nekaj božanskega?**

	<b>Ljubljana</b>	<b>Goriška</b>
1 - nič	27,6	18,7
2 - malo	19,5	19,1
3 - srednje	23,5	29,1
4 - precej	12,7	18,9
5 - zelo močno	15,8	13,1
6 - vseeno mi je	0,1	0,1
7 - ne vem, b.o.	0,8	1,0

**Q20 V kolikšni meri verujete v posmrtno življenje kot na primer nesmrtnost duše, vstajenje od smrti ali reinkarnacijo?**

	Ljubljana	Goriška
1 - sploh nič	42,7	36,7
2 - malo	14,5	16,0
3 - srednje	16,9	21,5
4 - precej	11,0	13,5
5 - zelo močno	11,8	9,1
6 - vseeno mi je	0,3	0,9
7 - ne vem, b.o.	2,9	2,3

**Q21 Če ocenjujete na splošno, kako verni bi rekli, da ste?**

	Ljubljana	Goriška
1 - sploh nič	32,5	23,6
2 - malo	21,2	19,1
3 - srednje	29,3	38,1
4 - precej	9,1	13,2
5 - zelo močno	7,1	5,0
6 - ne vem, b.o.	0,7	1,0

**Q22 Ne glede na to ali se imate za verne ali ne, kako duhovni bi rekli, da ste?**

	Ljubljana	Goriška
1 - sploh nič	12,9	10,4
2 - malo	21,4	21,4
3 - srednje	37,0	42,1
4 - precej	15,8	16,0
5 - zelo močno	9,1	5,3
6 - ne vem, b.o.	3,8	4,7

**Q23 Kako pomembno je, da verske oziroma religiozne teme obravnavate z različnih vidikov?**

	Ljubljana	Goriška
1 - sploh nič	16,9	17,0
2 - malo	17,3	18,1
3 - srednje	26,1	28,7
4 - precej	20,6	20,9
5 - zelo močno	16,2	11,1
6 - ne vem, b.o.	2,9	4,3

**Q24 Kako pogosto premišljuje o posameznih vprašanjih vaše vere?**

	Ljubljana n=1032	Goriška n=1147
<b>PRESKOK</b> odgovarjajo tisti, ki so pri Q21 izjavili, da so vsaj malo verni		
1 - nikoli	15,4	9,2
2 - redko	32,1	31,3
3 - občasno	30,4	36,4
4 - pogosto	15,1	16,9
5 - zelo pogosto	6,1	5,0
6 - ne vem, b.o.	0,9	1,1

**Q25 Kako pogosto pa ste kritični do verskih nauk, s katerimi se načeloma strinjate?****PRESKOK**

odgovarjajo tisti, ki so pri Q21 izjavili, da so vsaj malo verni	Ljubljana n=1032	Goriška n=1147
1 - nikoli	14,6	16,8
2 - redko	24,1	26,3
3 - občasno	31,5	30,3
4 - pogosto	19,7	19,5
5 - zelo pogosto	7,8	4,4
6 - ne vem, b.o.	2,3	2,8

**Qx1 Kakšna je možnost izbire med religijami v okolju, kjer živite? Ali je ta možnost ...?**

	Ljubljana	Goriška
1 - zelo velika	12,5	3,4
2 - velika	27,2	12,5
3 - nekaj možnosti	25,0	24,8
4 - malo možnosti	19,2	33,4
5 - ni možnosti izbire	9,5	20,9
6 - ne vem, b.o.	6,5	5,0

**Qx2 S koliko različnimi religijami ste v zadnjem letu prišli v osebni stik?**

	Ljubljana	Goriška
0 - z nobeno	25,6	25,1
1 - z eno	23,0	34,8
2	17,3	17,9
3	17,1	12,0
4	7,7	3,7
5	5,2	1,5
6	0,5	0,5
7	0,2	0,0
z desetimi religijami ali več	0,6	0,3
99 ne vem, b.o.	2,9	4,2

Našteli vam bomo nekaj trditev o različnih verskih pogledih, vi pa povejte, kako se strinjate z njimi. Spet ocenite z lestvico od 1 do 5, pri čemer 1 pomeni, da se s trditvijo sploh ne strinjate, 5, da se s trditvijo strinjate v celoti. Prva trditev ...

**Q26 Za svojo vero sem pripravljen veliko žrtvovati.****PRESKOK**

odgovarjajo tisti, ki so pri Q21 izjavili, da so vsaj malo verni	Ljubljana n=1032	Goriška n=1147
1 - sploh se ne strinjam	24,1	18,2
2 - ne strinjam se	20,4	18,6
3 - niti-niti	25,2	30,1
4 - se strinjam	14,4	16,9
5 - v celoti se strinjam	14,0	13,8
6 - vseeno mi je	0,0	0,2
7 - ne vem, b.o.	1,8	2,2

**Q27 V svojo religijo skušam pridobiti čim več ljudi.****PRESKOK**

odgovarjajo tisti, ki so pri Q21 izjavili, da so vsaj malo verni	Ljubljana n=1032	Goriška n=1147
1 - sploh se ne strinjam	62,4	47,3
2 - ne strinjam se	19,1	24,2

3 - niti-niti	9,7	16,9
4 - se strinjam	5,1	6,3
5 - v celoti se strinjam	1,9	3,9
6 - vseeno mi je	0,2	0,0
7 - ne vem, b.o.	1,6	1,3

**Q28 Za mojo vernost je pomembno, da se nenehno varujem pred zlom.**

**PRESKOK**

odgovarjajo tisti, ki so pri Q21 izjavili, da so vsaj malo verni	<b>Ljubljana</b> <b>n=1032</b>	<b>Goriška</b> <b>n=1147</b>
1 - sploh se ne strinjam	22,7	13,6
2 - ne strinjam se	16,9	15,0
3 - niti-niti	17,4	22,0
4 - se strinjam	20,0	25,7
5 - v celoti se strinjam	18,8	19,2
6 - vseeno mi je	0,2	0,6
7 - ne vem, b.o.	3,9	3,9

**Q29 Za mojo vernost je pomembno, da se odločno borim proti zlu.**

**PRESKOK**

odgovarjajo tisti, ki so pri Q21 izjavili, da so vsaj malo verni	<b>Ljubljana</b> <b>n=1032</b>	<b>Goriška</b> <b>n=1147</b>
1 - sploh se ne strinjam	15,7	10,5
2 - ne strinjam se	11,3	9,6
3 - niti-niti	21,0	20,1
4 - se strinjam	26,3	29,1
5 - v celoti se strinjam	22,7	26,0
6 - vseeno mi je	0,3	0,3
7 - ne vem, b.o.	2,7	4,5

**Q30 Prepričan sem, da je edino moja religija prava, medtem ko so druge religije prej ko ne zmotne.**

**PRESKOK**

odgovarjajo tisti, ki so pri Q21 izjavili, da so vsaj malo verni	<b>Ljubljana</b> <b>n=1032</b>	<b>Goriška</b> <b>n=1147</b>
1 - sploh se ne strinjam	53,7	39,4
2 - ne strinjam se	18,6	19,3
3 - niti-niti	12,6	18,3
4 - se strinjam	6,4	11,8
5 - v celoti se strinjam	5,7	6,9
6 - vseeno mi je	0,5	0,4
7 - ne vem, b.o.	2,4	3,8

**Q31 Prepričan sem, da bodo odrešeni predvsem pripadniki moje vere.**

**PRESKOK**

odgovarjajo tisti, ki so pri Q21 izjavili, da so vsaj malo verni	<b>Ljubljana</b> <b>n=1032</b>	<b>Goriška</b> <b>n=1147</b>
1 - sploh se ne strinjam	59,3	46,4
2 - ne strinjam se	17,5	19,1
3 - niti-niti	11,1	15,4
4 - se strinjam	4,5	9,1
5 - v celoti se strinjam	3,5	5,1
6 - vseeno mi je	0,1	0,3
7 - ne vem, b.o.	3,9	4,5

<b>Q32</b>	<b>Menim, da je le veren človek lahko resnično moralen.</b>		
		<b>Ljubljana</b>	<b>Goriška</b>
	1 - sploh se ne strinjam	61,1	49,9
	2 - ne strinjam se	13,4	17,3
	3 - niti-niti	10,5	12,5
	4 - se strinjam	5,5	8,9
	5 - v celoti se strinjam	7,8	8,7
	6 - vseeno mi je	0,2	0,1
	7 - ne vem, b.o.	1,5	2,7
<b>Povprečja:</b>		<b>Ljubljana</b>	<b>Goriška</b>
<b>Q26</b>	<b>Za svojo vero sem pripravljen veliko žrtvovati.</b>	2,73	2,89
<b>Q27</b>	<b>V svojo religijo skušam pridobiti čim več ljudi.</b>	1,63	1,94
<b>Q28</b>	<b>Za mojo vernost je pomembno, da se nenehno varujem pred zlom.</b>	2,95	3,23
<b>Q29</b>	<b>Za mojo vernost je pomembno, da se odločno borim proti zlu.</b>	3,30	3,53
<b>Q30</b>	<b>Prepričan sem, da je edino moja religija prava, medtem ko so druge religije prej ko ne zmotne.</b>	1,88	2,24
<b>Q31</b>	<b>Prepričan sem, da bodo odrešeni predvsem pripadniki moje vere.</b>	1,70	2,02
<b>Q32</b>	<b>Menim, da je le veren človek lahko resnično moralen.</b>	1,84	2,07
Pred vami so navedene različne skupine ljudi. Prosim vas, da mi za vsako poveste, katere od njih ne bi želeli imeti za sosede.			
<b>Q33</b>	<b>Ijudje, ki so bili sodno kaznovani</b>		
		<b>Ljubljana</b>	<b>Goriška</b>
	1 - ne bi imel za soseda	31,0	34,2
	2 - ni izbral - vseeno mu je	59,8	55,4
	3 - ne vem, b.o.	9,3	10,5
<b>Q34</b>	<b>Ijudje druge rase</b>		
		<b>Ljubljana</b>	<b>Goriška</b>
	1 - ne bi imel za soseda	4,8	8,8
	2 - ni izbral - vseeno mu je	93,3	89,2
	3 - ne vem, b.o.	1,9	2,0
<b>Q35</b>	<b>Ilevičarski skrajneži</b>		
		<b>Ljubljana</b>	<b>Goriška</b>
	1 - ne bi imel za soseda	37,8	34,7
	2 - ni izbral - vseeno mu je	56,4	58,0
	3 - ne vem, b.o.	5,8	7,3
<b>Q36</b>	<b>Ipijanci</b>		
		<b>Ljubljana</b>	<b>Goriška</b>
	1 - ne bi imel za soseda	58,3	54,0
	2 - ni izbral - vseeno mu je	38,7	43,3
	3 - ne vem, b.o.	3,0	2,7
<b>Q37</b>	<b>Idesničarski skrajneži</b>		
		<b>Ljubljana</b>	<b>Goriška</b>
	1 - ne bi imel za soseda	43,0	37,9
	2 - ni izbral - vseeno mu je	50,7	54,2
	3 - ne vem, b.o.	6,3	7,9



Q38	<b>ljudje z velikimi družinami</b>	<b>Ljubljana</b>	<b>Goriška</b>
	1 - ne bi imel za soseda	4,3	2,6
	2 - ni izbral - vseeno mu je	94,9	96,0
	3 - ne vem, b.o.	0,8	1,4
<b>Q39</b>	<b>čustveno nestabilni ljudje</b>	<b>Ljubljana</b>	<b>Goriška</b>
	1 - ne bi imel za soseda	29,8	31,5
	2 - ni izbral - vseeno mu je	65,8	64,8
	3 - ne vem, b.o.	4,4	3,7
<b>Q40</b>	<b>muslimani</b>	<b>Ljubljana</b>	<b>Goriška</b>
	1 - ne bi imel za soseda	8,8	18,1
	2 - ni izbral - vseeno mu je	89,0	79,8
	3 - ne vem, b.o.	2,3	2,1
<b>Q41</b>	<b>priseljenci, tuji delavci</b>	<b>Ljubljana</b>	<b>Goriška</b>
	1 - ne bi imel za soseda	10,3	13,3
	2 - ni izbral - vseeno mu je	87,5	84,2
	3 - ne vem, b.o.	2,2	2,5
<b>Q42</b>	<b>ljudje z AIDS-om</b>	<b>Ljubljana</b>	<b>Goriška</b>
	1 - ne bi imel za soseda	19,0	26,0
	2 - ni izbral - vseeno mu je	78,4	70,6
	3 - ne vem, b.o.	2,7	3,4
<b>Q43</b>	<b>narkomani</b>	<b>Ljubljana</b>	<b>Goriška</b>
	1 - ne bi imel za soseda	66,3	63,6
	2 - ni izbral - vseeno mu je	30,9	32,6
	3 - ne vem, b.o.	2,8	3,7
<b>Q44</b>	<b>homoseksualci</b>	<b>Ljubljana</b>	<b>Goriška</b>
	1 - ne bi imel za soseda	26,1	37,3
	2 - ni izbral - vseeno mu je	72,2	59,6
	3 - ne vem, b.o.	1,8	3,1
<b>Q45</b>	<b>židje</b>	<b>Ljubljana</b>	<b>Goriška</b>
	1 - ne bi imel za soseda	7,1	14,5
	2 - ni izbral - vseeno mu je	90,1	81,6
	3 - ne vem, b.o.	2,7	3,9

**Q46 Romi**

	Ljubljana	Goriška
1 - ne bi imel za soseda	31,5	41,2
2 - ni izbral - vseeno mu je	63,7	54,1
3 - ne vem, b.o.	4,8	4,7

Sledi še nekaj trditev o priseljencih, vi pa ocenite na lestvici od 1 do 5, v kolikšni meri se strinjate z navedenimi trditvami. 1 pomeni, da se s trditvijo sploh ne strinjate, 5 pa, da se s trditvijo v celoti strinjate.

**Q47 Priseljenci bi morali postati čim bolj podobni Slovencem, četudi to pomeni, da se odpovedo svojemu jeziku in kulturi.**

	Ljubljana	Goriška
1 - sploh se ne strinjam	33,2	19,1
2 - ne strinjam se	19,5	16,9
3 - niti-niti	20,6	26,8
4 - se strinjam	15,1	17,1
5 - v celoti se strinjam	10,2	17,0
6 - vseeno mi je	0,1	0,4
7 - ne vem, b.o.	1,4	2,7

**Q48 Zaradi priseljencev se povečuje število kaznivih dejanj, zlorab droge, bolezni itd.**

	Ljubljana	Goriška
1 - sploh se ne strinjam	31,3	18,0
2 - ne strinjam se	18,7	19,5
3 - niti-niti	19,2	21,1
4 - se strinjam	17,3	23,1
5 - v celoti se strinjam	10,1	14,0
6 - vseeno mi je	0,0	0,0
7 - ne vem, b.o.	3,4	4,4

**Q49 Nič nimam proti usposobljenim slovensko govorečim učiteljem, ki so sicer pripadniki druge nacionalnosti, vere ali rase.**

	Ljubljana	Goriška
1 - sploh se ne strinjam	2,4	2,7
2 - ne strinjam se	2,2	1,9
3 - niti-niti	7,1	7,2
4 - se strinjam	20,5	27,1
5 - v celoti se strinjam	66,0	58,1
6 - vseeno mi je	0,1	0,1
7 - ne vem, b.o.	1,7	2,8

**Q50 Priseljenci so si sami krivi, če jih ljudje zmerjajo.**

	Ljubljana	Goriška
1 - sploh se ne strinjam	32,3	23,2
2 - ne strinjam se	19,7	22,1
3 - niti-niti	23,9	27,6
4 - se strinjam	12,9	14,0
5 - v celoti se strinjam	8,5	9,5
6 - vseeno mi je	0,0	0,1
7 - ne vem, b.o.	2,7	3,5

**Q51 Priseljencem mora biti omogočeno živeti po svojih običajih in navadah, ne da bi bili zaradi tega kakorkoli omejevani ali zapostavljeni.**

	Ljubljana	Goriška
1 - sploh se ne strinjam	5,2	5,7
2 - ne strinjam se	9,1	14,3
3 - niti-niti	24,5	28,6
4 - se strinjam	27,7	26,7
5 - v celoti se strinjam	30,8	21,1
6 - vseeno mi je	0,1	0,0
7 - ne vem, b.o.	2,6	3,7

**Q52 Številni priseljenci prihajajo v Slovenijo samo zato, da bi izkoriščali naše socialne pravice in ugodnosti.**

	Ljubljana	Goriška
1 - sploh se ne strinjam	25,2	18,2
2 - ne strinjam se	23,1	20,7
3 - niti-niti	22,9	26,7
4 - se strinjam	15,8	18,7
5 - v celoti se strinjam	9,3	10,1
6 - vseeno mi je	0,0	0,0
7 - ne vem, b.o.	3,7	5,7

**Q53 Ne odobravam zmerljivk, ki žalijo ljudi drugih nacionalnosti, vere ali rase.**

	Ljubljana	Goriška
1 - sploh se ne strinjam	4,6	3,3
2 - ne strinjam se	2,4	2,7
3 - niti-niti	5,4	6,5
4 - se strinjam	21,0	26,7
5 - v celoti se strinjam	65,3	58,2
6 - vseeno mi je	0,0	0,0
7 - ne vem, b.o.	1,4	2,6

**Q54 V primeru povečanja brezposelnosti v Sloveniji bi morali del priseljencev izseliti.**

	Ljubljana	Goriška
1 - sploh se ne strinjam	38,6	25,1
2 - ne strinjam se	24,3	22,7
3 - niti-niti	15,4	21,9
4 - se strinjam	10,0	15,4
5 - v celoti se strinjam	6,9	8,7
6 - vseeno mi je	0,0	0,1
7 - ne vem, b.o.	4,8	6,2

**Q55 Čisto všeč bi mi bilo, če bi v moji soseski živele veliko priseljencev.**

	Ljubljana	Goriška
1 - sploh se ne strinjam	11,2	15,4
2 - ne strinjam se	21,0	24,5
3 - niti-niti	31,2	32,3
4 - se strinjam	18,0	15,7
5 - v celoti se strinjam	12,3	7,3
6 - vseeno mi je	3,3	1,3
7 - ne vem, b.o.	2,9	3,6

**Q56 Ljudje bi morali imeti pravico odkloniti naseljevanje priseljencev v svojo sosesko.**

	Ljubljana	Goriška
1 - sploh se ne strinjam	35,3	23,7
2 - ne strinjam se	24,8	22,9
3 - niti-niti	18,2	22,6
4 - se strinjam	12,3	16,1
5 - v celoti se strinjam	5,4	8,3
6 - vseeno mi je	0,1	0,4
7 - ne vem, b.o.	4,0	5,9

**Q57 Priseljencem bi morali zagotoviti enak življenjski standard kot ostalim državljanom.**

	Ljubljana	Goriška
1 - sploh se ne strinjam	7,6	5,4
2 - ne strinjam se	9,9	11,3
3 - niti-niti	18,5	23,1
4 - se strinjam	25,8	32,4
5 - v celoti se strinjam	34,4	23,3
6 - vseeno mi je	0,3	0,0
7 - ne vem, b.o.	3,6	4,5

**Q58 Čisto všeč bi mi bilo, če bi se moj sorodnik poročil z osebo druge etnične skupine.**

	Ljubljana	Goriška
1 - sploh se ne strinjam	5,4	5,0
2 - ne strinjam se	8,5	11,8
3 - niti-niti	14,8	17,7
4 - se strinjam	24,6	27,3
5 - v celoti se strinjam	37,2	28,7
6 - vseeno mi je	7,5	5,7
7 - ne vem, b.o.	2,0	3,9

**Povprečja:**

	Ljubljana	Goriška
<b>Q47</b> Priseljenci bi morali postati čim bolj podobni Slovincem, četudi to pomeni, da se odpovedo svojemu jeziku in kulturi.	2,49	2,96
<b>Q48</b> Zaradi priseljencev se povečuje število kaznivih dejanj, zlorab droge, bolezni itd.	2,55	2,95
<b>Q49</b> Nič nimam proti usposobljenim slovensko govorečim učiteljem, ki so sicer pripadniki druge nacionalnosti, vere ali rase.	4,48	4,40
<b>Q50</b> Priseljenci so si sami krivi, če jih ljudje zmerjajo.	2,44	2,63
<b>Q51</b> Priseljencem mora biti omogočeno živeti po svojih običajih in navadah, ne da bi bili zaradi tega kakorkoli omejevani ali zapostavljeni.	3,72	3,45
<b>Q52</b> Številni priseljenci prihajajo v Slovenijo samo zato, da bi izkoriščali naše socialne pravice in ugodnosti.	2,59	2,81
<b>Q53</b> Ne odobravam zmerljivk, ki žalijo ljudi drugih nacionalnosti, vere ali rase.	4,42	4,37
<b>Q54</b> V primeru povečanja brezposelnosti v Sloveniji bi morali del priseljencev izseliti.	2,18	2,57
<b>Q55</b> Čisto všeč bi mi bilo, če bi v moji soseski živelo veliko priseljencev.	2,99	2,74
<b>Q56</b> Ljudje bi morali imeti pravico odkloniti naseljevanje priseljencev v svojo sosesko.	2,25	2,60
<b>Q57</b> Priseljencem bi morali zagotoviti enak življenjski standard kot ostalim državljanom.	3,72	3,60
<b>Q58</b> Čisto všeč bi mi bilo, če bi se moj sorodnik poročil z osebo druge etnične skupine.	3,88	3,69

**2Q59** Kako pogosto ste v zadnjih petih letih aktivno sodelovali v skupinah ali gibanjih, ki se ukvarjajo s človekovimi pravicami, humanitarno pomočjo, med-sosedskiimi aktivnostmi, okoljevarstvom, civilno iniciativo ali kulturo? Je bilo to...

	Ljubljana	Goriška
1 - dnevno	2,2	2,3
2 - tedensko	4,4	4,2
3 - mesečno	11,8	12,5
4 - redkeje	27,5	29,3
5 - nikoli	52,6	49,7
6 - ne vem, b.o.	1,4	2,0

**Q60** Kako pogosto ste v zadnjih petih letih aktivno sodelovali v prej naštetih aktivnostih, ki jih je organizirala katera od verskih skupnosti?

**PRESKOK**

odgovarjajo tisti, ki so pri Q59 izjavili, da sodelujejo v skupinah

	Ljubljana n=704	Goriška n=723
1 - dnevno	0,6	1,1
2 - tedensko	2,0	4,0
3 - mesečno	7,7	12,2
4 - redkeje	27,2	37,2
5 - nikoli	62,3	44,8
6 - ne vem, b.o.	0,3	0,7

**Q61** In kako pogosto ste v zadnjih petih letih aktivno sodelovali v dejavnostih, ki jih organizirajo politična ali kulturna društva, organizacije ali gibanja?

**PRESKOK**

odgovarjajo tisti, ki so pri Q59 izjavili, da sodelujejo v skupinah

	Ljubljana n=704	Goriška n=723
1 - dnevno	1,7	2,2
2 - tedensko	4,8	3,5
3 - mesečno	14,7	12,6
4 - redkeje	33,9	39,4
5 - nikoli	44,6	41,9
6 - ne vem, b.o.	0,3	0,6

**Q62** Ocenite znesek, ki ga letno darujete v dobrodelne namene (pri tem mislimo za pomoč v naravnih nesrečah, pomoč državam v razvoju, revnim, brezdomcem, invalidom, itd).

podatki so v datoteki, prikazani so odgovori po razredih	Ljubljana	Goriška
- 0 nič	21,7	19,7
- do 40 €	24,0	24,3
- od 41 do 100 €	29,7	29,6
- več kot 100 €	14,7	12,3
- 999 ne vem, b.o.	9,9	14,1

**Q1** Ali pripadate kakšni verski skupnosti ali gibanju? (formalno ali neformalno)

	Ljubljana	Goriška
1 - da	33,9	50,1
2 - ne	65,0	48,3
3 - ne vem, b.o.	1,1	1,7

**q2\_1 Kateri verski skupnosti oziroma gibanju pripadate. prva navedba****PRESKOKI**

odgovarjajo tisti, ki so pri Q1 izjavili, da pripadajo neki verski skupnosti	Ljubljana n=519	Goriška n=751
1 - rimokatoliška	83,4	96,4
2 - islamska	4,1	0,9
3 - pravoslavna	8,5	1,1
4 - protestantska - evangeličanska	0,8	0,1
5 - protestantska - binkoštniki	0,2	0,0
7 - drugo - kateri?	1,2	0,5
8 - ne vem, b.o.	1,9	0,9

**q2\_2 Kateri verski skupnosti oziroma gibanju pripadate. druga navedba****PRESKOKI**

odgovarjajo tisti, ki so pri Q1 izjavili, da pripadajo neki verski skupnosti	Ljubljana n=519	Goriška n=751
1 - rimokatoliška	0,8	0,1
2 - islamska	0,2	0,0
4 - protestantska - evangeličanska	0,0	0,1
7 - drugo - kateri?	0,0	0,4
8 - ne vem, b.o.	99,0	99,3

**Q2d drugo - kaj?**

	Ljubljana	Goriška
- b.o.	99,9	99,6
- budistična	0,1	0,0
- evolucijska vedanta-aurobinto-del hinduizma	0,1	0,0
- Gibanje za pravičnost in razvoj	0,0	0,0
- hare krišna	0,0	0,0
- hiduizem	0,0	0,1
- jehova priča	0,0	0,2
- joga	0,0	0,0
- joga v vsakdanjem življenju	0,0	0,1
- prenova v duhu	0,0	0,0
- protestantska	0,0	0,1
- Rada svami sad sang beas - Indija	0,0	0,0
- wicca	0,0	0,1

**Q3 S katero od naštetih pa se čutite bolj povezani?**

	Ljubljana	Goriška
- b.o.	99,6	99,6
- jehova priča	0,0	0,2
- islamska	0,1	0,0
- pravoslavno	0,3	0,0
- rimokatoliška	0,0	0,1
- z obema	0,0	0,1

**Q4 Kako močno ste povezani s to versko skupnostjo ali gibanjem?****PRESKOKI**

odgovarjajo tisti, ki so pri Q1 izjavili, da pripadajo neki verski skupnosti	Ljubljana n=519	Goriška n=751
1 - zelo slabo povezani	6,0	6,3
2 - slabo	17,1	13,6
3 - niti-niti	47,8	45,1
4 - močno	18,7	27,3
5 - zelo močno povezani	9,1	7,1
6 - ne vem, b.o.	1,3	0,7

**Q5 Kako pogosto se udeležujete verskih aktivnosti v tej skupnosti ali gibanju?****PRESKOKI**

odgovarjajo tisti, ki so pri Q1 izjavili, da pripadajo neki verski skupnosti	Ljubljana n=519	Goriška n=751
1 - nikoli	10,0	7,7
2 - občasno	45,6	42,2
3 - mesečno	13,7	10,3
4 - tedensko	27,5	35,6
5 - dnevno	3,1	3,5
6 - ne vem, b.o.	0,2	0,8

**Q65 Kakšno izobrazbo imate?**

	Ljubljana	Goriška
1 - osnovna	14,6	33,4
2 - končana poklicna šola	20,2	26,7
3 - končana srednja (4 leta)	37,3	26,4
4 - končana višja (2, 3 letna)	8,9	5,6
5 - končana univerzitetna (visoka ali več)	18,2	7,1
6 - ne vem, b.o.	0,7	0,9

**Q66 Kakšen je vaš trenutni zakonski stan?**

	Ljubljana	Goriška
1 - samski (nikoli poročen)	31,4	29,5
2 - poročen	42,1	48,1
3 - razvezan (ločen)	5,4	3,2
4 - izvenzakonska skupnost	8,9	5,3
5 - vdovec / vdova	11,6	12,6
6 - ne vem, b.o.	0,6	1,3

**Q67 Ali bi zase in za svojo družino lahko rekli:**

	Ljubljana	Goriška
1 - da vam ničesar posebej ne primanjkuje, da se posebej ne omejujete	31,2	28,9
2 - da morate biti bolj varčni, da se omejujete v manj pomembnih stvareh, manj luksuza, ipd.	36,6	33,1
3 - da morate zelo skrbno gospodariti, da spravite konec s koncem, da se omejujete pri nakupih opreme, obleke, ipd.	23,7	28,9
4 - da se morate močno omejevati, tudi pri nakupu hrane	5,6	6,4
5 - da živite v pomanjkanju osnovnih dobrin	1,3	1,1
6 - da živite v revščini	0,3	0,4
7 - ne vem, b.o.	1,4	1,3

**Q68 Navedite število oseb, s katerimi živite v skupnem gospodinjstvu, vključno z vami.**

	Ljubljana	Goriška
1 - oseba	20,3	14,5
2 - osebi	26,7	23,9
3 - osebe	22,8	19,4
4 - osebe	21,0	23,4
5 - oseb	5,6	9,9
6 - oseb ali več	2,5	7,6
99 - ne vem, b.o.	1,1	1,3

**Q69 Ali ste se rodili v Sloveniji?**

	<b>Ljubljana</b>	<b>Goriška</b>
1 - da	85,2	93,9
2 - ne	14,1	5,4
3 - ne vem, b.o.	0,7	0,7

**Q70 Se je vaša mama rodila v Sloveniji?**

	<b>Ljubljana</b>	<b>Goriška</b>
1 - da	78,7	91,6
2 - ne	20,6	7,4
3 - ne vem, b.o.	0,7	1,0

**Q71 Se je vaš oče rodil v Sloveniji?**

	<b>Ljubljana</b>	<b>Goriška</b>
1 - da	76,6	89,9
2 - ne	22,5	9,1
3 - ne vem, b.o.	0,8	1,1

**Q72 Ali imate slovensko državljanstvo?**

	<b>Ljubljana</b>	<b>Goriška</b>
1 - da	98,4	98,8
2 - ne	1,0	0,5
3 - ne vem, b.o.	0,7	0,7

**Q73A Ima vaša mama slovensko državljanstvo?**

	<b>Ljubljana</b>	<b>Goriška</b>
1 - da	89,7	95,5
2 - ne	9,4	3,5
3 - ne vem, b.o.	0,8	1,0

**Q73B Ali ima vaš oče slovensko državljanstvo?**

	<b>Ljubljana</b>	<b>Goriška</b>
1 - da	88,3	93,9
2 - ne	10,1	4,7
3 - ne vem, b.o.	1,6	1,4

**Q74 Od katerega leta dalje živite v Sloveniji?**

podatki so v datoteki, prikazani so odgovori po razredih	<b>Ljubljana</b>	<b>Goriška</b>
- do leta 1970	5,2	1,9
- od leta 1971 do 1990	7,1	3,1
- po letu 1991	1,4	0,3
- od rojstva	85,6	93,7
- ne vem, b.o.	0,7	1,0



**RAQ75 Materin jezik**

	<b>Ljubljana</b>	<b>Goriška</b>
0 - slovenski	85,3	95,1
1 - albanski	0,4	0,1
2 - angleški	0,1	0,0
3 - bolgarski	0,1	0,0
4 - bošnjaški	1,2	0,4
5 - češki	0,1	0,1
6 - črnogorski	0,3	0,0
7 - francoski	0,0	0,0
8 - hrvaški	4,3	0,7
9 - italijanski	0,2	0,1
10 - madžarski	0,0	0,0
11 - makedonski	0,5	0,0
12 - nemški	0,0	0,0
13 - srbski	3,9	1,1
14 - srbohrvaški	2,6	1,7
15 - muslimanski	0,1	0,0
16 - srbsko slovenski	0,1	0,0
17 - španski	0,0	0,1
18 - tatarski	0,1	0,0
99 - ne vem, b.o.	1,0	0,8

**Q77 Ali prebivate:**

	<b>Ljubljana</b>	<b>Goriška</b>
1 - na podeželju	4,8	59,5
2 - v manjšem mestu ali predmestju	16,6	34,7
3 - v večjem mestu	78,0	5,2
4 - ne vem, b.o.	0,7	0,6

**Spol**

	<b>Ljubljana</b>	<b>Goriška</b>
1 - moški	44,4	48,1
2 - ženska	55,6	51,9

**Starost**

	<b>Ljubljana</b>	<b>Goriška</b>
1 - do 30 let	21,3	22,0
2 - od 31 do 45 let	26,0	26,1
3 - od 46 do 60 let	25,9	24,2
4 - 61 let in več	26,4	26,8
5 - ne vem, b.o.	0,5	0,9



## UPORABA DROG V SPLOŠNI POPULACIJI

**Okrajšan naslov projekta:** DROGE 2008

**Osnovna vsebina projekta:** razširjenost uporabe psihoaktivnih snovi (alkohol, tobak, pomirjevala ali sedativi z/brez zdravnikovega recepta, marihuana, ekstazi, hlapila, LSD, amfetamini, kokain, krek, heroin, metadon, GHB, čarobne gobice, anabolični steroidi, vbrizgavanje, kombinacija alkohola in tablet) v splošni populaciji; poznavanje prepovedanih drog; starost ob prvi uporabi psihoaktivnih snovi; prva prepovedana droga in njen vir; zaznana škoda zaradi uporabe psihoaktivnih snovi; odnos do odvisnikov od prepovedanih drog; samospoštovanje; depresivnost; anomija; zadovoljstvo na izbranih življenjskih področjih; demografija.

**Ustanovi izvajalki:** Klinični inštitut za medicino dela, prometa in športa, UKC in Univerza v Ljubljani, Fakulteta za družbene vede, Inštitut za družbene vede, Center za raziskovanje javnega mnenja in množičnih komunikacij

**Raziskovalci:** Eva Stergar (vodja projekta), Slavko Kurdija (vodja izvedbe), Matej Kovačič, Tina Vovk, Rebeka Falle, Živa Broder in Ivi Kecman, tajnica projekta

**Instrument in izvedba:** Zbiranje podatkov je potekalo na osnovi standardiziranega vprašalnika v Anketni delavnici CJMMK; telefonske intervjuje je izvajalo 28 posebej izšolanih sodelavk in sodelavcev Centra; datoteka je ponderirana in temelji na populacijskih izenačitvah glede na spol, starost in prostorsko razpršenost.

**Enota opazovanja in vzorec:** Raziskava je bila izvedena na reprezentativnem vzorcu polnoletnih prebivalcev Slovenije (N=1575)

**Čas izvedbe raziskave:** november 2008

**Datoteka:** droge08

**Uporaba:** Uporaba podatkov je dovoljena. Citiranje je obvezno. Avtorske pravice pridržane.

**Citiranje:** Stergar, Eva: Raziskava o razširjenosti uporabe psihoaktivnih snovi v splošni / aktivni populaciji. Ljubljana: Univerzitetni klinični center, Klinični inštitut za medicino dela, prometa in športa, 2009.

1. **Ali kadite tobak – cigarete, cigare ali pipo?**
- |                  |      |
|------------------|------|
| 1 - da           | 24,7 |
| 2 - ne           | 74,9 |
| 3 - ne vem, b.o. | 0,4  |
2. **Ali ste v zadnjih 12 mesecih pili alkoholne pijače kot npr. pivo, vino, žgane pijače ali drug alkoholne pijače npr. mešanice žganih pijač in brezalkoholnih pijač, koktajle.**
- |                  |      |
|------------------|------|
| 1 - da           | 73,6 |
| 2 - ne           | 26,0 |
| 3 - ne vem, b.o. | 0,4  |
- Odgovarjajo tisti, ki so v zadnjih 12 mesecih pili alkoholne pijače; n=1160.
3. **Ali ste v zadnjih 30 dneh pili alkoholne pijače kot npr. pivo, vino, žgane pijače ali drug alkoholne pijače npr. mešanice žganih pijač in brezalkoholnih pijač, koktajle.**
- |                  |      |
|------------------|------|
| 1 - da           | 79,5 |
| 2 - ne           | 20,2 |
| 3 - ne vem, b.o. | 0,4  |
4. **Včasih zdravnik predpiše pomirjevala ali sedative kot npr. Apaurin, Lekotam, Lexilium, Lorsilan zato, da bi pomagali ljudem, ki se ne morejo pomiriti, ne morejo zaspati ali se sprostiti. V lekarni jih ne bi smeli izdati brez recepta. Ali ste že kdaj jemali kakšno pomirjevalo ali sedativ, ker vam je tako predpisal zdravnik?**
- |                                 |      |
|---------------------------------|------|
| 1 - ne, nikoli                  | 81,4 |
| 2 - da, vendar manj kot 3 tedne | 10,4 |
| 3 - 3 tedne ali dlje            | 7,7  |
| 4 - ne vem, b.o.                | 0,5  |
5. **Našteli vam bomo nekaj drog oz. Psihoaktivnih snovi, vi pa povejte, ali ste že kdaj slišali za katero od njih?**
- |   | da   | ne   | ne vem,<br>b.o. |
|---|------|------|-----------------|
| a. marihuana ali trava (kanabis, trava, šit...) | 97,4 | 2,1  | 0,4             |
| b. lsd (trip)                                   | 65,2 | 33,7 | 1,1             |
| c. amfetamini                                   | 44,4 | 54,4 | 1,2             |
| d. kokain                                       | 95,6 | 3,9  | 0,6             |
| e. krek   | 51,2 | 48,1 | 0,7             |
| f. relevin                                      | 4,2  | 95,1 | 0,7             |
| g. heroin (doup, hors, braun)                   | 95,1 | 4,4  | 0,5             |
| h. ekstazi                                      | 90,7 | 8,8  | 0,5             |
| i. metadon (hept)                               | 88,9 | 10,4 | 0,7             |
| j. ghb  | 9,5  | 89,6 | 0,9             |
| k. čarobne gobice                               | 27,0 | 72,2 | 0,8             |
| l. anabolični steroidi                          | 27,2 | 72,0 | 0,8             |
| m. hlapila                                      | 49,4 | 49,9 | 0,7             |
6. **Ali osebno poznate koga, ki uporablja katero od prej naštetih drog?**
- |                  |      |
|------------------|------|
| 1 - da           | 29,3 |
| 2 - ne           | 70,3 |
| 3 - ne vem, b.o. | 0,5  |
7. **Ali kdo v vaši družini jemlje ali je jemal katero od prej naštetih drog?**
- |                  |      |
|------------------|------|
| 1 - da           | 4,9  |
| 2 - ne           | 94,1 |
| 3 - ne vem, b.o. | 1,0  |

**8. Ali ste si kdaj želeli poskusiti katero od drog ali psihoaktivnih snovi, ki smo jih prej našteali?**

1 - da	12,8
2 - ne	86,8
3 - ne vem, b.o.	0,4

**9. Ali ste kdaj vzeli katero od prej naštetih drog ali psihoaktivnih snovi?**

1 - da	12,6
2 - ne	86,8
3 - ne vem, b.o.	0,6

Na vprašanja 10a do 16 odgovarjajo tisti, ki so že poskusili katero od naštetih drog ali psihoaktivnih snovi; n=199.

**10a. Kolikokrat v vsem vašem življenju, če sploh kdaj, ste kadili marihuano, travo, ali hašiš (šit)?**

1 - nikoli	4,6
2 - 1x do 2x	28,6
3 - 3x do 5x	25,4
4 - 6x do 9x	10,1
5 - 10x do 19x	10,0
6 - 20x do 39x	2,4
7 - 40x ali več	18,9

**10b. Na vprašanje 10b odgovarjajo tisti, ki so že kadili marihuano; n=190.**

1 - nikoli	77,3
2 - 1x do 2x	5,8
3 - 3x do 5x	5,2
4 - 6x do 9x	2,2
5 - 10x do 19x	2,3
6 - 20x do 39x	0,4
7 - 40x ali več	7,0

**10c. Na vprašanje 10c odgovarjajo tisti, ki so v zadnjih 12 mesecih kadili marihuano; n=43.**

1 - nikoli	37,8
2 - 1x do 2x	21,1
3 - 3x do 5x	19,4
4 - 6x do 9x	3,0
5 - 10x do 19x	0,0
6 - 20x do 39x	1,6
7 - 40x ali več	17,1

**11a. Kolikokrat v življenju, če sploh kdaj, ste vzeli ekstazi (i)?**

1 - nikoli	90,0
2 - 1x do 2x	5,7
3 - 3x do 5x	0,6
4 - 6x do 9x	0,8
5 - 10x do 19x	0,8
6 - 20x do 39x	0,0
7 - 40x ali več	2,1

Na vprašanje 11b odgovarjajo tisti, ki so že vzeli ekstazi; n=20.

11b. Kaj pa v zadnjih 12 mesecih?

1 - nikoli	81,5
2 - 1x do 2x	10,2
3 - 3x do 5x	0,0
4 - 6x do 9x	0,0
5 - 10x do 19x	8,3
6 - 20x do 39x	0,0
7 - 40x ali več	0,0

Na vprašanje 11c odgovarjajo tisti, ki so v zadnjih 12 mesecih vzeli ekstazi; n=4.

11c. In v zadnjih 30 dneh?

1 - nikoli	45,0
2 - 1x do 2x	55,0
3 - 3x do 5x	0,0
4 - 6x do 9x	0,0
5 - 10x do 19x	0,0
6 - 20x do 39x	0,0
7 - 40x ali več	0,0

12a. Kolikokrat v življenju, če sploh kdaj, ste vdihovali hlapce npr. Lepilo, aerosole, razredčilo ipd. zato, da bi bili zadeti?

1 - nikoli	91,0
2 - 1x do 2x	4,4
3 - 3x do 5x	3,4
4 - 6x do 9x	0,0
5 - 10x do 19x	0,0
6 - 20x do 39x	1,1
7 - 40x ali več	0,0

Na vprašanje 12b odgovarjajo tisti, ki so že vdihovali hlapila; n=18.

12b. Kaj pa v zadnjih 12 mesecih?

1 - nikoli	100,0
2 - 1x do 2x	0,0
3 - 3x do 5x	0,0
4 - 6x do 9x	0,0
5 - 10x do 19x	0,0
6 - 20x do 39x	0,0
7 - 40x ali več	0,0

Na vprašanje 12c odgovarjajo tisti, ki so v zadnjih 12 mesecih vdihovali hlapila; n=0.

12c. In v zadnjih 30 dneh?

Ni bilo anketirancev, ki bi v zadnjih 30 dneh vdihovali hlapila!

13. Našteli vam bomo še nekaj drugih drog oz. psihoaktivnih snovi, vi pa povejte, kolikokrat v življenju, če sploh kdaj, ste uporabili katero od naštetih drog. Najprej...

	nikoli	1x do 2x	3x do 5x	5x do 9x	10x do 19x	20x do 39x	40x ali več
a. Pomirjevala, sedativi, ki jih je predpisal zdravnik	95,4	3,0	0,2	0,0	1,0	0,3	0,0
b. LSD (trip)	91,9	3,5	2,5	0,0	0,0	0,0	2,1
c. Amfetamini	95,2	1,9	0,0	0,8	0,0	0,0	2,1

	nikoli	1x do 2x	3x do 5x	5x do 9x	10x do 19x	20x do 39x	40x ali več
d. Kokain	91,2	3,9	1,7	0,8	0,0	2,4	0,0
e. Krek	97,4	0,5	0,0	0,0	0,0	0,0	2,1
f. Relevin	100,0	0,0	0,0	0,0	0,0	0,0	0,0
g. HEROIN (doup, hors, braun)	92,9	1,9	2,1	1,0	0,0	0,0	2,1
h. METADON (hept)	97,9	1,1	0,0	0,0	0,0	0,0	1,0
i. Ghb	99,2	0,8	0,0	0,0	0,0	0,0	0,0
j. Čarobne gobice	93,1	3,6	2,4	0,8	0,0	0,0	0,0
k. Anabolični steroidi	100,0	0,0	0,0	0,0	0,0	0,0	0,0
l. Drogo sem si vbrizgal-a	93,8	2,1	0,0	2,1	0,0	0,0	2,1
m. Kombinacija alkohola in tablet, zato da bi bil-a zadet-a	92,8	3,7	0,6	0,0	0,8	0,0	2,1

14. Koliko ste bili stari, ko ste prvič poskusili, če sploh ste poskusili, katero od naštetih stvari?

	do 14 let	15 do 18 let	19 let in več	povp. starost	N
a. Prvič pili pivo?	43,8	51,2	5,0	14,6	190
b. Pili vino?	43,4	54,5	2,1	14,4	195
c. Pili žgane pijače?	29,3	61,8	8,9	15,8	193
d. Bili opiti od alkohola?	33,6	60,2	6,2	15,3	191
e. Pokadili prvo cigareto?	34,4	61,2	4,4	15,1	187
f. Redno kadili vsak dan?	21,3	63,7	15,0	16,6	142
g. Poskusili amfetamine?	0,0	80,4	19,6	16,7	8
h. Poskusili pomirjevala ali sedative, ki jih ni predpisal zdravnik?	0,0	71,0	29,0	20,0	8
i. Poskusili marihuano ali hašiš?	12,0	57,2	30,9	17,8	184
j. Poskusili lsd ali kak drug halucinogen?	2,5	70,3	27,1	19,6	16
k. Poskusili krek?	0,0	100,0	0,0	15,6	5
l. Poskusili kokain?	0,0	80,0	20,0	18,1	17
m. Poskusili heroin?	0,0	66,8	33,2	17,2	12
n. Poskusili relevin?					0
o. Poskusili ekstazi?	0,0	89,4	10,6	17,1	20
p. Poskusili čarobne gobice?	0,0	58,8	41,2	18,8	14
r. Poskusili ghb?	0,0	0,0	100,0	23,0	2
s. Si vbrizgali drogo, npr. Heroin, kokain, amfetamine...?	0,0	66,8	33,2	17,2	12
t. Poskusili alkohol skupaj s tabletami?	40,3	46,9	12,8	15,7	10
u. Poskusili anabolične steroide?	0,0	0,0	0,0	0,0	0
v. Poskusili metadon?	0,0	100,0	0,0	16,5	4

15. Katera droga ali psihoaktivna snov je bila prva, ki ste jo poskusili?

1 - pomirjevala ali sedativi, ki jih ni predpisal zdravnik	0,0
2 - marihuana ali hašiš, kanabis	96,1
3 - lsd	1,1
4 - amfetamini	0,0
5 - krek	0,0
6 - kokain	0,0
7 - relevin	0,0
8 - heroin	2,1
9 - ekstazi	0,5
10 - čarobne gobice	0,0
11 - ghb	0,0
12 - metadon	0,0
13 - ne vem, b.o.	0,3

**16. Kako ste dobili to drogo ali psihoaktivno snov?**

1 - dal vam jo je prijatelj	40,7
2 - dal vam jo je neznanec	0,0
3 - delili ste si jo v skupini prijateljev	48,5
4 - kupili ste jo pri prijatelju	4,4
5 - kupili ste jo pri neznancu	1,9
6 - kupili ste jo od nekoga, za kogar ste slišali da prodaja, a ga prej niste osebno poznali	0,0
7 - drugo	4,5
8 - ne vem, b.o.	0,0

**ODGOVARJAJO VSI!****17. Kolikšno škodo, telesno ali drugačno, tvegajo ljudje ki ...**

Ocenite na lestvici od 1 do 4, pri čemer 1 pomeni, da ne tvegajo, 2 da rahlo tvegajo, 3 da zmerno tvegajo in 4, da zelo tvegajo.

	ne tvegajo	rahlo tvegajo	zmerno tvegajo	zelo tvegajo	ne vem, b.o.
a. Kolikšno škodo, telesno ali drugačno, tvegajo ljudje, ki občasno kadijo cigarete.	4,9	18,7	31,7	40,1	4,5
b. Kaj pa ljudje ki dnevno pokadijo 1 ali več škatlic cigaret.	0,5	3,0	12,4	81,5	2,6
c. Spijejo vsak dan 1 ali 2 alkoholni pijači.	21,3	27,2	25,3	22,3	3,9
d. Spijejo skoraj vsak dan 4 ali 5 alkoholnih pijač.	1,0	3,5	17,7	75,5	2,3
e. Spijejo 5 ali več alkoholnih pijač vsak konec tedna.	3,0	9,7	24,2	58,7	4,3
f. Poskusijo marihuano ali hašiš 1-krat ali 2-krat.	25,7	17,4	15,1	32,5	9,3
g. Priložnostno kadijo marihuano ali hašiš.	7,6	15,4	20,7	47,1	9,2
h. Redno kadijo marihuano ali hašiš.	0,9	3,0	10,7	78,7	6,6
i. Poskusijo lsd 1-krat ali 2-krat.	6,7	12,6	15,9	41,2	23,5
j. Redno jemljejo lsd.	0,0	0,9	5,3	74,0	19,7
k. Poskusijo amfetamin 1-krat ali 2-krat.	6,1	11,0	11,6	36,9	34,4
l. Redno jemljejo amfetamin.	0,0	1,3	5,2	63,0	30,5
m. Poskusijo kokain ali krek 1-krat ali 2-krat.	6,2	12,2	15,1	52,5	14,0
n. Redno jemljejo kokain ali krek.	0,1	0,7	3,5	85,0	10,7
o. Kadijo krek 1-krat ali 2-krat.	5,7	11,7	13,4	46,5	22,7
p. Redno kadijo krek.	0,0	1,0	4,9	74,2	19,7
r. Poskusijo ekstazi 1-krat ali 2-krat.	8,7	13,7	17,0	44,5	16,1
s. Redno jemljejo ekstazi.	0,0	1,3	6,3	80,2	12,3
t. Poskusijo ghb 1-krat ali 2-krat.	3,5	5,2	8,1	34,7	48,5
u. Redno jemljejo ghb.	0,0	0,6	3,0	50,6	45,8
v. Poskusijo droge tako, da si jih vbrizgajo z iglo 1-krat ali 2-krat.	2,9	6,4	10,7	69,2	10,7
z. Redno jemljejo droge tako, da si jih vbrizgavajo z iglo.	0,0	1,0	2,1	88,3	8,5
x. Poskusijo vdihovati hlape, npr. Lepilo, razredčilo ipd. Da bi bili zadeti, 1-krat ali 2-krat.	8,8	15,0	17,4	43,9	14,8
y. Redno vdihavajo hlape, da bi bili zadeti.	0,1	1,9	7,8	77,5	12,6

**18. Kako dojemate odvisnika od drog? Bolj kot kriminalca ali bolj kot bolnika?**

1 - bolj kot kriminalca	13,4
2 - bolj kot bolnika	71,1
3 - niti kot kriminalca, niti kot bolnika	9,2
4 - ne vem, b.o.	6,3



19. Kdo je po vašem mnenju najbolj odgovoren za reševanje problematike v zvezi z drogami? Ali je to...

1 - POLICIJA	4,7
2 - ZDRAVNIKI	2,6
3 - SOCIALNI DELAVCI	4,7
4 - DRUŽINA	69,6
5 - drugo	13,9
6 - ne vem, b.o.	4,4

Drugo: n=219

1 - družba	18,8
2 - država, sistem, politika	14,4
3 - kombinacija vseh	27,7
4 - družina	0,8
5 - vsak posameznik	31,9
6 - nihče	0,4
7 - dilerji	0,9
8 - šola	3,1
9 - zakonodaja	2,0

20. Prebrali vam bomo nekaj trditev, ki se nanašajo na vaša osebna občutja. Prosimo povejte, kako močno se strinjate s posamezno trditvijo. Ocenite na lestvici od 1 do 4, pri čemer 1 pomeni, da se močno strinjate, 2 da se strinjate, 3 da se ne strinjate in 4 da se močno ne strinjate.

	močno se strinjam	strinjam se	ne strinjam se	močno se ne strinjam	ne vem, b.o.
a. Gledano v celoti sem zadovoljen-a s sabo.	50,5	41,2	5,4	1,5	1,3
b. Včasih mislim, da nisem dober-a za nič.	5,4	25,5	29,4	36,4	3,2
c. Čutim, da imam vrsto dobrih lastnosti.	44,5	46,8	4,6	1,0	3,1
d. Sposoben-a sem narediti stvari enako uspešno kot večina drugih ljudi.	51,2	39,0	6,3	0,9	2,6
e. Čutim, da ni veliko tega, na kar bi bil-a lahko ponosen-a.	4,8	19,1	32,6	40,4	3,0
f. Včasih se čutim popolnoma nekoristnega-o.	4,4	23,4	30,4	39,9	1,8
g. Čutim, da se vreden-a vsaj toliko kot drugi ljudje.	63,6	31,0	2,0	1,2	2,3
h. Rad-a bi imel-a več samospoštovanja.	15,4	31,8	27,5	21,6	3,6
i. Pravzaprav se mi zdi, da sem zguba.	1,2	3,0	17,7	75,3	2,7
j. Imam pozitivno stališče do sebe.	64,0	30,0	2,2	0,9	2,9

21. Kako pogosto se vam je v zadnjih sedmih dneh zgodilo, da...

	redko, nikoli	včasih	kar pogosto	večino časa	ne vem, b.o.
a. Ste izgubili apetit, niste hoteli jesti.	85,9	9,1	2,3	0,8	1,8
b. Ste imeli težave pri koncentraciji za določeno opravilo?	68,3	22,6	5,8	0,8	2,4
c. Ste bili potrti?	63,6	24,7	7,2	2,1	2,2
d. Ste čutili, da se morate zelo truditi in se prav prisiliti, da storite, kar je treba storiti?	65,1	22,4	7,9	2,2	2,4
e. Ste bili žalostni?	61,9	28,0	4,5	3,3	2,3
f. Niste mogli opraviti svojega dela doma in na delu?	73,6	18,5	4,0	1,1	2,9

22. V kolikšni meri se strinjate ali ne strinjate z naslednjimi trditvami. Ocenite na lestvici od 1 do 5, pri čemer 1 pomeni, da se sploh ne strinjate in 5, da se povsem strinjate.

	sploh se			v celoti		
	ne strinjam	ne strinjam se	nit-niti	strinjam se	strinjam	ne vem, b.o.
a. Lahko prekršiš večino pravil, če se ti zdijo neuporabna.	20,5	19,0	22,6	18,5	13,4	6,0
b. Upoštevam le tista pravila, ki jih jaz želim uporabiti.	27,5	23,9	19,0	13,8	11,5	4,2
c. V resnici je v življenju le nekaj pravil, ki vedno veljajo.	7,5	9,3	14,5	34,5	29,6	4,6
d. Težko je karkoli verjeti, kajti vse se spreminja.	5,6	12,3	21,7	31,9	24,4	4,2
e. Dejstvo je, da nihče ne ve, kaj se od njega v življenju pričakuje.	8,1	14,7	17,9	30,6	24,3	4,4
f. V življenju ne moreš biti nikoli prepričan o čemerkoli.	9,2	14,9	15,9	30,9	25,6	3,5

23. Ocena zadovoljstva:

	zelo sem zadovoljen		sem zadovoljen		nisem zadovoljen		sploh ne vem, b.o.	
	zelo zadovoljen	sem zadovoljen	nit-niti	nit-niti	zelo zadovoljen	sem zadovoljen	nisem zadovoljen	ne vem, b.o.
a. Kako ste zadovoljni s svojim finančnim položajem?	4,8	25,5	39,8	16,0	11,5	2,5		
b. Nadalje, kako ste zadovoljni s svojim zdravjem?	23,2	37,6	24,0	7,9	5,0	2,3		
c. In še, kako zadovoljni ste s samim seboj?	27,4	49,7	17,3	2,1	0,9	2,7		

24. Ali se vam je že zgodilo kaj od naštetega? Najprej...

	sploh ne		3-krat ali več		b.o.
	1-krat	2-krat	1-krat	2-krat	
a. Ste razmišljali o tem, da bi se poškodovali?	92,3	2,2	1,3	1,8	2,4
b. Ste poskusili storiti samomor?	94,3	1,7	0,7	0,8	2,5

#### DEMOGRAFIJA

1. Spol

1 - moški	47,0
2 - ženski	53,0

2. Starost

1 - do 30	21,6
2 - od 31 do 45	26,0
3 - od 46 do 60	26,4
4 - nad 60	26,0

3. Kakšno izobrazbo imate?

1 - osnovna	28,2
2 - končana poklicna	27,0
3 - končana srednja	30,0
4 - končana višja ali visoka	14,8

<b>4. Kakšen je vaš zakonski stan?</b>	
1 - poročen	50,5
2 - (registrirana) izvenzakonska skupnost	8,3
3 - vdovec, vdova	11,7
4 - razvezan	2,8
5 - poročen, a živi ločeno	0,2
6 - samski, nikoli poročen	26,1
7 - b.o.	0,5
<b>5. V kakšnem tipu krajevnega okolja bivate? Ali je to...</b>	
1 - mestno	32,6
2 - primestno	23,5
3 - vaško okolje	44,0
<b>6. Ali ste zaposleni...</b>	
1 - s polnim delovnim časom	40,9
2 - s skrajšanim delovnim časom	1,9
3 - samozaposlen	2,6
4 - študent, dijak	11,9
5 - gospodinja	1,9
6 - upokojenec	33,9
7 - invalidsko upokojen	1,3
8 - brezposeln, prejema nadomestilo, podporo	3,1
9 - brezposelen, ne prejema nadomestila, podpore	2,5
<b>7. S kakšno dejavnostjo se ukvarja organizacija, v kateri ste zaposleni?</b>	
1 - kmetijstvo, gozdarstvo, lov	3,1
2 - ribištvo in ribiške storitve	0,1
3 - rudarstvo	0,8
4 - predelovalna dejavnost - industrija (proizvodnja izdelkov, polizdelkov, strojev, naprav, opreme itd.)	24,1
5 - oskrba z električno energijo, plinom in vodo	2,3
6 - gradbeništvo	5,6
7 - trgovina	11,2
8 - gostinstvo in turizem	3,7
9 - promet, skladiščenje ter poštne in telekomunikacijske storitve	8,0
10 - finančno posredništvo (bančništvo, zavarovalništvo itd.)	4,2
11 - poslovanje z nepremičninami, dajanje v najem strojev, opreme in vozil, poslovne storitve (obdelava podatkov, računovodske storitve, raziskovanje, razvoj itd.)	1,6
12 - dejavnost javne uprave in obrambe, obvezno socialno zavarovanje	5,3
13 - izobraževanje	7,0
14 - zdravstvo in socialno varstvo	7,1
15 - druge javne skupine in osebne storitvene dejavnosti (dejavnost poslovnih, delodajalskih in strokovnih združenj ter sindikatov in verskih organizacije, rekreacijske, kulturne in frizerske in kozmetične storitve itd.)športne dejavnosti ter druge storitvene dejavnosti npr. pralnice, čistilnice,	8,9
16 - drugo	6,9



## STALIŠČA O KORUPCIJI

**Okrajšan naslov projekta:** KORUPCIJA 2008

**Osnovna vsebina projekta:** ali je imel v zadnjem letu izkušnjo s korupcijo; ali njegov redni dohodek zadostuje za preživljanje njega in njegove družine; kaj naj naredi človek, ki potrebuje neko dovoljenje od države, če mu uradnik reče "bodite potrpežljivi, počakajte"; kako velik problem je korupcija v Sloveniji; kako razširjena je korupcija v javnih službah in na čem temelji to njegovo mnenje; korupcija v Sloveniji danes v primerjavi z obdobjem pred letom 1990; verjetnost, da bi posameznik moral ponuditi denar, darilo ali uslugo, da bi našteje uradne osebe opravile tisto, kar so po službeni dolžnosti dolžne storiti; najpomembnejši vzrok za korupcijo v Sloveniji; ali je imel v zadnjem letu kakršnokoli izkušnjo s korupcijo z različnimi uradnimi osebami oz. institucijami, za kaj je pri tem šlo in ali je bila zahteva nedvoumno izražena; ali je bolj kriv tisti, ki podkupnino daje, ali tisti, ki jo sprejema; ali bi prijavil primer korupcije in komu, oz. zakaj ne; kako so različne našteje institucije pripomogle k boju proti korupciji v Sloveniji; katero stranko bi volil, če bi bile naslednjo nedeljo volitve v državni zbor; mnenje o ukinitvi Komisije za preprečevanje korupcije; osnovne demografske značilnosti anketiranca

**Naročnik:** Komisija za preprečevanje korupcije Republike Slovenije, Tržaška 19a, Ljubljana

**Ustanova izvajalka:** Univerza v Ljubljani, Fakulteta za družbene vede, Inštitut za družbene vede, Center za raziskovanje javnega mnenja in množičnih komunikacij

**Primerjalne raziskave:** Korupcija 2002, Korupcija 2003, Korupcija 2004, Korupcija 2006, Korupcija 2007, Korupcija 2008

**Raziskovalna skupina:** Slavko Kurdija (vodja projekta), Vlado Miheljak, Niko Toš, Brina Malnar, Samo Uhan, Tina Vovk, Rebeka Falle, Živa Broder in Ivi Kecman, tajnica projekta

**Instrument in izvedba:** Zbiranje podatkov je potekalo na osnovi standardiziranega vprašalnika v Anketni delavnici CJMMK; telefonske intervjuje je izvajalo 28 posebej izšolanih sodelavk in sodelavcev Centra; datoteka je ponderirana in temelji na populacijskih izenačitvah glede na spol, starost in prostorsko razpršenost.

**Enota opazovanja in vzorec:** Raziskava je bila izvedena na reprezentativnem vzorcu polnoletnih prebivalcev Slovenije in je zajela 911 oseb (N=911)

**Čas izvedbe raziskave:** februar 2009

**Datoteka:** korupt08

**Uporaba:** Uporaba podatkov je dovoljena. Citiranje je obvezno. Avtorske pravice pridržane.

**Citiranje:** Kurdija, S. in skupina: Stališča o korupciji, Univerza v Ljubljani, Fakulteta za družbene vede, CJMMK, Ljubljana, 2008.

1. Ali ste imeli vi ali vaši najbližji v zadnjem letu kakršnokoli izkušnjo s korupcijo?
- |                  |      |
|------------------|------|
| 1 - da, imel     | 5,5  |
| 2 - ne, ni imel  | 93,6 |
| 3 - ne vem, b.o. | 0,9  |
2. Ali vaši redni dohodki zadostujejo za preživljanje vas in vaše družine, ali ne zadostujejo?
- |                                   |      |
|-----------------------------------|------|
| 1 - v celoti zadostujejo          | 23,6 |
| 2 - v precejšnji meri zadostujejo | 25,6 |
| 3 - le v manjši meri zadostujejo  | 32,8 |
| 4 - sploh ne zadostujejo          | 15,6 |
| 5 - ne prejema dohodkov           | 2,3  |
| 6 - ne vem, b.o.                  | 0,1  |
4. Kaj naj naredi človek, ki potrebuje neko dovoljenje od države, če mu uradnik reče "bodite potrpežljivi, počakajte"?
- |  |      |
|--|------|
| 1 - naj počaka, se bo že uredilo                                 | 39,5 |
| 2 - naj ponudi uradniku »napitnino«, da bi takoj dobil, kar želi | 3,0  |
| 3 - naj uporabi zveze  | 15,4 |
| 4 - naj napiše pismo predstojniku urada                          | 19,1 |
| 5 - naj naredi brez dovoljenja to, kar namerava                  | 2,6  |
| 6 - nič se ne da narediti  | 16,4 |
| 7 - ne vem, b.o.   | 4,0  |
5. Kako velik problem je korupcija v današnji Sloveniji? Ocenite na lestvici od 1 do 5, pri čemer 1 pomeni, da je korupcija zelo majhen problem, 5 da je korupcija zelo velik problem, 3 pa je nekje vmes.
- |                                    |             |
|------------------------------------|-------------|
| 1 - zelo majhen problem            | 1,9         |
| 2 - majhen problem                 | 2,8         |
| 3 - niti velik niti majhen problem | 24,7        |
| 4 - velik problem                  | 30,5        |
| 5 - zelo velik problem             | 36,3        |
| 6 - ne vem, b.o.                   | 3,8         |
| <b>povprečna ocena</b>             | <b>4,00</b> |
6. Kako razširjena sta po vaši oceni v Sloveniji pojava korupcije in sprejemanje podkupnine v javnih službah?
- |   |      |
|---|------|
| 1 - skoraj noben javni uslužbenec ne počne tega | 3,3  |
| 2 - to počne le nekaj javnih uslužbencev        | 32,1 |
| 3 - to počne kar precej javnih uslužbencev      | 43,9 |
| 4 - to počnejo skoraj vsi javni uslužbenci      | 14,0 |
| 5 - ne vem, b.o.                                | 6,8  |
7. Na čem predvsem temelji to vaše mnenje? Je utemeljeno predvsem ...
- |  |      |
|--|------|
| 1 - na tistem, kar ste prebrali v časopisih in slišali na TV in na radiu | 39,4 |
| 2 - na tistem, kar ljudje na splošno govorijo o javnih uslužbencih       | 8,5  |
| 3 - na izkušnja in pripovedovanjih tistih, ki jim zaupate                | 9,2  |
| 4 - na vaših osebnih izkušnjah   | 14,7 |
| 5 - na vsem od navedenega  | 23,5 |
| 6 - ne vem, b.o.   | 4,7  |

<b>8.</b>	<b>Kaj menite, ali je v primerjavi z obdobjem pred letom 90 korupcija v današnji Sloveniji ...</b>	
	1 - močno narasla	39,6
	2 - nekoliko narasla	22,9
	3 - ostala na isti ravni	20,5
	4 - nekoliko upadla	4,2
	5 - močno upadla	4,3
	6 - ne vem, b.o.	8,4
<b>9.</b>	<b>Ali menite, da je verjetno, ali da ni verjetno, da bi posameznik moral ponuditi denar, darilo ali uslugo, da bi spodaj našete uradne osebe opravile tisto, kar so po službeni dolžnosti dolžne storiti?</b>	
<b>A.</b>	<b>Inšpektorji inšpekcijskih služb</b>	
	1 - je verjetno	40,7
	2 - ni verjetno	52,0
	3 - ne vem, b.o.	7,3
<b>B.</b>	<b>Zaposleni na občinskih upravah in v upravnih enotah</b>	
	1 - je verjetno	32,0
	2 - ni verjetno	58,3
	3 - ne vem, b.o.	9,7
<b>C.</b>	<b>Uradniki na ministrstvih</b>	
	1 - je verjetno	36,9
	2 - ni verjetno	47,7
	3 - ne vem, b.o.	15,4
<b>D.</b>	<b>Poslanci</b>	
	1 - je verjetno	34,4
	2 - ni verjetno	50,2
	3 - ne vem, b.o.	15,3
<b>E.</b>	<b>Učitelji in profesorji</b>	
	1 - je verjetno	26,1
	2 - ni verjetno	64,6
	3 - ne vem, b.o.	9,3
<b>F.</b>	<b>Davčni uslužbenci</b>	
	1 - je verjetno	29,9
	2 - ni verjetno	56,9
	3 - ne vem, b.o.	13,3
<b>G.</b>	<b>Cariniki</b>	
	1 - je verjetno	36,7
	2 - ni verjetno	50,6
	3 - ne vem, b.o.	12,8
<b>H.</b>	<b>Policisti</b>	
	1 - je verjetno	39,5
	2 - ni verjetno	52,8
	3 - ne vem, b.o.	7,7
<b>I.</b>	<b>Odvetniki in notarji</b>	
	1 - je verjetno	47,4
	2 - ni verjetno	43,9
	3 - ne vem, b.o.	8,7

<b>J. Sodniki in sodni uslužbenci</b>		
1 - je verjetno		34,6
2 - ni verjetno		51,4
3 - ne vem, b.o.		13,9
<b>K. Zdravniki in drugi delavci v zdravstvu</b>		
1 - je verjetno		46,5
2 - ni verjetno		46,4
3 - ne vem, b.o.		7,1
<b>10. Kaj menite, kateri je najpomembnejši vzrok za korupcijo v Sloveniji? Iz navedenih možnih vzrokov izberite poglavitnega...</b>		
1 - pomanjkljiva zakonodaja		20,8
2 - prenizke kazni		17,5
3 - neučinkovit pregon korupcije		24,0
4 - zapletenost upravnih in podobnih postopkov		7,4
5 - državljani ne izražajo želje, da bi se borili proti korupciji		6,7
6 - gre za ustaljene navade		15,0
7 - drugo		3,6
8 - ne vem, b.o.		5,0
<b>11a. Ali ste imeli vi ali vaši sorodniki izkušnje s korupcijo pri obisku zdravnika, ali pri srečanju z drugimi zdravstvenimi delavci?</b>		
1 - da		11,9
2 - ne		88,1
<b>11b. Ali je pri tem šlo predvsem za... če je odgovor na 11a "DA", n (2008) = 109</b>		
1 - uporabo zvez in poznanstev		41,2
2 - denar ali darila		54,5
3 - drugo		4,4
4 - ne vem, b.o.		0,0
<b>11c. Ali je bila zahteva nedvoumno izražena? če je odgovor na 11a "DA", n (2008) = 109</b>		
1 - da		59,6
2 - ne		36,9
3 - ne vem, b.o.		3,5
<b>12a. Ali ste imeli vi ali vaši sorodniki izkušnje s korupcijo pri izobraževanju, pri vpisu v šolo ali opravljanju izpitov?</b>		
1 - da		4,1
2 - ne		95,9
<b>12b. Ali je pri tem šlo predvsem za... če je odgovor na 12a "DA", n (2008) = 38</b>		
1 - uporabo zvez in poznanstev		77,5
2 - denar ali darila		22,5
3 - drugo		0,0
4 - ne vem, b.o.		0,0
<b>12c. Ali je bila zahteva nedvoumno izražena? če je odgovor na 12a "DA", n (2008) = 38</b>		
1 - da		54,9
2 - ne		44,3
3 - ne vem, b.o.		0,8



- 13a. Ali ste imeli vi ali vaši sorodniki izkušnje s korupcijo pri odmeri in plačilu davka?**
- |        |      |
|--------|------|
| 1 - da | 1,4  |
| 2 - ne | 98,6 |
- 13b. Ali je pri tem šlo predvsem za... če je odgovor na 13a "DA", n (2008) = 13**
- |                                |      |
|--------------------------------|------|
| 1 - uporabo zvez in poznanstev | 58,3 |
| 2 - denar ali darila           | 25,9 |
| 3 - drugo                      | 15,8 |
| 4 - ne vem, b.o.               | 0,0  |
- 13c. Ali je bila zahteva nedvoumno izražena? če je odgovor na 13a "DA", n (2008) = 13**
- |                  |      |
|------------------|------|
| 1 - da           | 63,2 |
| 2 - ne           | 23,9 |
| 3 - ne vem, b.o. | 12,9 |
- 14a. Ali ste imeli vi ali vaši sorodniki izkušnje s korupcijo pri uveljavljanju pravice do pokojnine, ali pa do različnih podpor in dokladov, tudi pri uveljavljanju podpore za nezaposlene?**
- |        |      |
|--------|------|
| 1 - da | 5,5  |
| 2 - ne | 94,5 |
- 14b. Ali je pri tem šlo predvsem za... če je odgovor na 14a "DA", n (2008) = 50**
- |                                |      |
|--------------------------------|------|
| 1 - uporabo zvez in poznanstev | 54,2 |
| 2 - denar ali darila           | 30,4 |
| 3 - drugo                      | 8,4  |
| 4 - ne vem, b.o.               | 7,0  |
- 14c. Ali je bila zahteva nedvoumno izražena? če je odgovor na 14a "DA", n (2008) = 50**
- |                  |      |
|------------------|------|
| 1 - da           | 31,2 |
| 2 - ne           | 52,8 |
| 3 - ne vem, b.o. | 16,1 |
- 15a. Ali ste imeli vi ali vaši sorodniki izkušnje s korupcijo pri policijskih postopkih?**
- |        |      |
|--------|------|
| 1 - da | 7,5  |
| 2 - ne | 92,5 |
- 15b. Ali je pri tem šlo predvsem za... če je odgovor na 15a "DA", n (2008) = 68**
- |                                |      |
|--------------------------------|------|
| 1 - uporabo zvez in poznanstev | 57,2 |
| 2 - denar ali darila           | 28,2 |
| 3 - drugo                      | 9,7  |
| 4 - ne vem, b.o.               | 4,9  |
- 15c. Ali je bila zahteva nedvoumno izražena? če je odgovor na 15a "DA", n (2008) = 68**
- |                  |      |
|------------------|------|
| 1 - da           | 65,9 |
| 2 - ne           | 19,5 |
| 3 - ne vem, b.o. | 14,6 |

- 16a. Ali ste imeli vi ali vaši sorodniki izkušnje s korupcijo pri postopku na sodišču, pri katerem je bil udeležen sodnik ali tožilec?**
- |        |      |
|--------|------|
| 1 - da | 3,5  |
| 2 - ne | 96,5 |
- 16b. Ali je pri tem šlo predvsem za...** če je odgovor na 16a "DA", n (2008) = 32
- |                                |      |
|--------------------------------|------|
| 1 - uporabo zvez in poznanstev | 69,4 |
| 2 - denar ali darila           | 17,6 |
| 3 - drugo                      | 8,6  |
| 4 - ne vem, b.o.               | 4,4  |
- 16c. Ali je bila zahteva nedvoumno izražena?** če je odgovor na 16a "DA", n (2008) = 32
- |                  |      |
|------------------|------|
| 1 - da           | 51,8 |
| 2 - ne           | 22,4 |
| 3 - ne vem, b.o. | 25,8 |
- 17a. Ali ste imeli vi ali vaši sorodniki izkušnje s korupcijo pri postopku odvetniške pisarne ali notariata?**
- |        |      |
|--------|------|
| 1 - da | 3,9  |
| 2 - ne | 96,1 |
- 17b. Ali je pri tem šlo predvsem za...** če je odgovor na 17a "DA", n (2008) = 35
- |                                |      |
|--------------------------------|------|
| 1 - uporabo zvez in poznanstev | 63,7 |
| 2 - denar ali darila           | 33,9 |
| 3 - drugo                      | 1,4  |
| 4 - ne vem, b.o.               | 1,0  |
- 17c. Ali je bila zahteva nedvoumno izražena?** če je odgovor na 17a "DA", n (2008) = 35
- |                  |      |
|------------------|------|
| 1 - da           | 44,8 |
| 2 - ne           | 43,9 |
| 3 - ne vem, b.o. | 11,4 |
- 18a. Ali ste imeli vi ali vaši sorodniki izkušnje s korupcijo pri postopku na občinskem uradu ali uradu upravne enote?**
- |        |      |
|--------|------|
| 1 - da | 3,7  |
| 2 - ne | 96,3 |
- 18b. Ali je pri tem šlo predvsem za...** če je odgovor na 18a "DA", n (2008) = 34
- |                                |      |
|--------------------------------|------|
| 1 - uporabo zvez in poznanstev | 63,3 |
| 2 - denar ali darila           | 27,9 |
| 3 - drugo                      | 6,6  |
| 4 - ne vem, b.o.               | 2,1  |
- 18c. Ali je bila zahteva nedvoumno izražena?** če je odgovor na 18a "DA", n (2008) = 34
- |                  |      |
|------------------|------|
| 1 - da           | 49,3 |
| 2 - ne           | 35,1 |
| 3 - ne vem, b.o. | 15,6 |

- 19a. Ali ste imeli vi ali vaši sorodniki izkušnje s korupcijo pri postopku inšpekcijske službe?**
- |        |      |
|--------|------|
| 1 - da | 1,1  |
| 2 - ne | 98,9 |
- 19b. Ali je pri tem šlo predvsem za... če je odgovor na 19a "DA", n (2008) = 10**
- |                                |      |
|--------------------------------|------|
| 1 - uporabo zvez in poznanstev | 54,8 |
| 2 - denar ali darila           | 40,9 |
| 3 - drugo                      | 4,3  |
| 4 - ne vem, b.o.               | 0,0  |
- 19c. Ali je bila zahteva nedvoumno izražena? če je odgovor na 19a "DA", n (2008) = 10**
- |                  |      |
|------------------|------|
| 1 - da           | 36,4 |
| 2 - ne           | 55,7 |
| 3 - ne vem, b.o. | 7,8  |
- 20. Kdo je po vašem mnenju bolj kriv ali tisti, ki podkupnino daje, ali tisti, ki jo sprejema?**
- |                                |      |
|--------------------------------|------|
| 1 - tisti, ki jo daje          | 17,2 |
| 2 - tisti, ki jo sprejme       | 37,5 |
| 3 - oba enako                  | 43,7 |
| 4 - ne vem, nimam mnenja, b.o. | 1,6  |
- 21. Ali bi prijavili primer korupcije, če bi zanj izvedeli?**
- |                  |      |
|------------------|------|
| 1 - da           | 52,7 |
| 2 - ne           | 36,3 |
| 3 - ne vem, b.o. | 10,9 |
- 22. Komu bi prijavili primer korupcije? če je na vprašanje 21 odgovoril "da", n (2008) =480**
- |  |      |
|--|------|
| 1 - policiji                               | 35,1 |
| 2 - državnemu tožilstvu                    | 4,6  |
| 3 - sodišču                                | 1,5  |
| 4 - Komisiji za preprečevanje korupcije    | 31,3 |
| 5 - Uradu za preprečevanje pranja denarja  | 0,4  |
| 6 - medijem (časopisom, radiu, televiziji) | 16,6 |
| 7 - drugo                                  | 3,8  |
| 8 - ne vem, b.o.                           | 6,6  |
- 23. Kateri je najpomembnejši razlog, da ne bi prijavili primera korupcije? če je na vprašanje 21 odgovoril "ne", n (2008) =331**
- |  |      |
|--|------|
| 1 - ker ne veste kje bi prijavili                            | 3,1  |
| 2 - ker primera ne bi bilo mogoče dokazati                   | 26,3 |
| 3 - ker je to pri nas nekaj običajnega                       | 6,7  |
| 4 - ker preiskave tako ali tako ne bi sprožili               | 14,8 |
| 5 - ker bi vas skrbelo zaradi morebitnih maščevalnih ukrepov | 34,6 |
| 6 - drugo  | 13,9 |
| 7 - ne vem, b.o.   | 0,6  |

24. Prebrali vam bomo seznam institucij. Zaupajte nam ali mislite, da so našete institucije pripomogle k boju proti korupciji v Sloveniji. Ocenite s pomočjo lestvice od 1 do 5, kjer 1 pomeni, da sploh niso pripomogle in 5 pomeni, da so močno pripomogle.
- |   |      |
|---|------|
| a. sodišča                              | 2,51 |
| b. vlada                                | 2,40 |
| c. policija                             | 2,64 |
| d. Komisija za preprečevanje korupcije  | 3,23 |
| e. Urad za preprečevanje pranja denarja | 2,86 |
| f. državno tožilstvo                    | 2,62 |
| g. odvetniške pisarne in notariati      | 2,14 |
| h. občinska uprava in upravne enote     | 2,36 |
| i. zdravstvene ustanove                 | 2,44 |
| j. mediji (tisk, radio in tv)           | 3,54 |
| k. inšpekcijske službe                  | 2,75 |
25. Denimo, da bi bile naslednjo nedeljo volitve v Državni zbor. Za katero stranko bi najverjetneje volili? (tisti, ki ne bi volili ali ne vedo koga bi volili, vprašamo: Pa vendarle, katera stranka vam je vsaj nekoliko bližja kot ostale?)
- |   |      |
|---|------|
| 1. DESUS - demokrasko stranko upokojencev Slovenije | 2,8  |
| 2. LDS - liberalno demokracijo Slovenije            | 4,2  |
| 3. NSI - krščanska ljudska stranka                  | 1,5  |
| 4. SLS -slovenska ljudska stranka                   | 2,4  |
| 5. SNS - slovensko nacionalno stranko               | 6,2  |
| 6. SDS - slovensko demokratsko stranko              | 19,4 |
| 7. SD- socialne demokrate                           | 18,8 |
| 8. ZARES - Nova politika                            | 7,3  |
| 9. drugo  | 1,3  |
| 10. ne vem, b.o.                                    | 36,0 |
26. Pred časom se je govorilo o ukinitvi Komisije za preprečevanje korupcije - t.i. Kosove komisije. Kaj menite vi, ali naj ta Komisija deluje naprej, ali naj se ukine?
- |                      |      |
|----------------------|------|
| 1. naj deluje naprej | 75,3 |
| 2. naj se ukine      | 17,3 |
| 3. ne vem, b.o.      | 7,3  |
27. Ali ste za to, da se razširi delovno področje in okrepi pristojnosti Komisije za preprečevanje korupcije? odgovarjajo tisti, ki so pri prejšnjem vprašanju rekli, naj Komisija deluje naprej, n= 683
- |                     |      |
|---------------------|------|
| 1. da, sem za to    | 91,4 |
| 2. ne, nisem za to  | 5,7  |
| 3. niti da, niti ne | 1,2  |
| 4. ne vem, b.o.     | 1,7  |

#### DEMOGRAFIJA

##### 1. Starost:

1 - do 30	20,6
2 - od 31 do 45	25,4
3 - od 46 do 60	27,0
4 - nad 60	27,1

---

<b>2. Kakšno izobrazbo imate?</b>	
1 - osnovna	31,1
2 - končana poklicna	22,8
3 - končana srednja	30,4
4 - končana višja ali visoka	15,7
<b>3. Ali prebivate:</b>	
1 - na podeželju	35,8
2 - v manjšem kraju ali mestu	32,5
3 - v večjem mestu	14,3
4 - Ljubljani ali Mariboru	17,3
<b>4. Še vprašanje o zaposlenosti. Ali ste...</b>	
1 - zaposlen v gospodarstvu	23,5
2 - zaposlen v negospodarstvu	16,4
3 - samozaposlen	3,4
4 - kmet	2,5
5 - gospodinja	1,9
6 - upokojenec	33,1
7 - študent, dijak	11,9
8 - brezposeln	6,8
9 - drugo	0,7
<b>5. V Sloveniji je povprečni mesečni osebni dohodek 850 evrov neto. Kam bi uvrstili vaš neto mesečni osebni dohodek...?</b>	
1 - pod to povprečje	60,7
2 - nekje okrog povprečja	18,4
3 - nad to povprečje	18,3
4 - b.o.	2,5
<b>6. Spol:</b>	
1 - moški	46,4
2 - ženska	53,6



## TRETJI DEL

### PRILOGE IN DOKUMENTI

- Dokumenti ob ustanovitvi Centra za raziskovanje javnega mnenja, oktober–december 1966
- Ustanovitelji in sodelavci programa SJM, 1968–2009
- Pregled raziskav SJM 1968–2009
- Stvarno kazalo
- Knjižne objave 1991-2009





---

## **DOKUMENTI OB USTANOVITVI CENTRA ZA RAZISKOVANJE JAVNEGA MNENJA oktober–december 1966**

- Tudi v Sloveniji uvajati znanstvene metode v proučevanju javnega mnenja  
(Iz ekspozicije Janka Smoleta, predsednika IS SRS, Delo, 21. 10. 1966)
- Javno mnenje – obvezen instrument socialistične demokracije;  
pobuda za pogovore o javnem mnenju in nujnosti njegovega raziskovanja  
(Članek Nika Toša, Delo, 22. 10. 1966)
- Izvršni svet SRS o ustanovitvi »Inštitucije za ugotavljanje javnega mnenja«  
(Ljubljana, 26. 10. 1966)
- Predlog za ustanovitev Centra za raziskovanje javnega mnenja;  
dogovor med Inštitutom za sociologijo in filozofijo, Zvezo sindikatov Slovenije in Visoko šolo za politične vede o ustanovitvi centra  
(Ljubljana, 12. 12. 1966)
- Programsko-organizacijska skica Centra za raziskovanje javnega mnenja (Dopolnjena verzija; Niko Toš, Ljubljana, 12. 12. 1966)

## **Iz ekspozija predsednika Izvršnega sveta Skupščine SR Slovenije Janka Smoleta**

### **Tudi v Sloveniji uvajati znanstvene metode v proučevanju javnega mnenja**

Delo, 21. 10. 1966

Upoštevalo bi dosežke sodobne znanosti v svetu bi bilo potrebno tudi v Sloveniji pričeti z uvajanjem znanstvenih metod v proučevanje javnega mnenja, reagiranja občanov in posameznih družbenih okolij na dogajanja. Komisija je predlagala izvršnemu svetu, da se sprejme program dela posebne skupine za raziskavo javnega mnenja, ki naj za potrebe družbenopolitičnih organizacij, predstavniških in politično izvršilnih organov analizira reagiranje javnosti na razne ukrepe. Le s strokovno-znanstvenimi metodami zbrani podatki, brez primesi subjektivizma, lahko predstavljajo pomemben pripomoček v procesu razvoja socialističnih samoupravnih odnosov v naši družbi. Razvit socialistični demokratični organizem predstavlja sam po sebi objektivno potrebo po razvijanju takšne znanstvene dejavnosti. Ker tega že v preteklosti nismo razvijali, so toliko bolj obstajale možnosti, da se kot nadomestek znanstvenega raziskovanja javnega mnenja uveljavljajo razne primitivistične metode.

Glede na to, da gre za strokovno delo, oprto na znanstveno podlago, bi bilo za sedaj primerno, da se ta skupina ustanovi ali pri Visoki šoli za politične vede ali pri Inštitutu za sociologijo ob sodelovanju tudi drugih institucij in strokovnjakov.

## JAVNO MNENJE – OBVEZEN INSTRUMENT SOCIALISTIČNE DEMOKRACIJE

### Pobuda za pogovor o javnem mnenju in nujnosti njegovega raziskovanja

Niko Toš  
(Delo, 22. 10. 1966)

Vrsta pomembnih političnih dokumentov zadnjega obdobja poudarja izredno vlogo družbenih znanosti v načrtovanju in sprejemanju družbenih in političnih odločitev, pri tem pa pripisuje še poseben pomen objektivnemu znanstvenemu raziskovanju javnega mnenja. Takšna politična in družbena aktualizacija odpira posebni sociološki stroki – sociologiji javnega mnenja – izredne možnosti za empirično in teoretično raziskovalno razraščanje in za učinkovito povezovanje z družbeno in politično akcijo. Seveda pa še posebej zavezuje maloštevilne raziskovalce na tem področju in terja od njih preudarnost, saj se bo sicer aktualen interes spremenil v parolo, možnosti, ki so s tem ponujene sociologi in politologiji za njuno vključitev v aktualno družbeno dogajanje, pa bodo vsaj delno zamujene.

Tako ne bo odveč, če na kratko opredelim izvor in družbeno funkcijo te vrste raziskav in pokažem na probleme in ovire, ob katere zadevajo oziroma bodo verjetno zadevale v bodočem razvoju. To pa je še posebej pomembno zato, ker je tudi od tega, namreč od razumevanja, odvisno, ali bodo mnenjske raziskave v svoji funkciji uspele ali ne. Bolj kot vse ostale sociološke raziskave so namreč te odvisne od pripravljenosti ljudi (opazovalcev, anketirancev), od njihovega sodelovanja, iskrenosti, zaupanja, pa tudi od njihove potrpežljivosti.

Javno mnenje je postalo raziskovalno zanimivo z razvojem demokratičnih institucij meščanske družbe. Posebna vrednost raziskovanja mnenj je v tem, da v razdobju, ko institucije formalno demokratične meščanske družbe zaidejo v krizo, s svojimi rezultati omogoča prenavljanje osnov politične aktivnosti. Rezultati raziskav, ki izražajo spremenljive tokove javnega razpoloženja o pomembnih skupnih vprašanjih, so političnim voditeljem dostopni v posebno ugodnih razmerah: koristno in neobvezno. Mnenjsko raziskovanje tako postane fakultativni korektiv političnega načrtovanja, odpravlja negotovost glede obsega in jakosti odpora ali podpore za določene akcije pri ljudeh, učinkuje pa predvsem na načrtovanje poteka akcij in na propagandne metode. Funkcija mnenjskega raziskovanja, kot ugotavlja Gallup, najvidnejši ameriški raziskovalec mnenj, je pasivna: politične stranke si ne pustijo predpisovati politike, temveč le občasna propagandna sredstva.

Znanstveni in politični smotri raziskovanja javnega mnenja v naši družbi pa morajo biti bistveno drugačni. Javno mnenje postaja obvezujoč instrument socialistične demokracije, mnenjsko raziskovanje pa vse bolj objektivna potreba naše družbe. Samoupravni odnosi so se v zadnjih letih tako razvili, da jih z razpoložljivimi instrumenti raziskovalno ne dohajamo. Raziskovanje javnega mnenja postaja torej ena od poti, ki naj omogoči razvojno analizo, vpogled v družbene vrednote in hotenja in še predvsem demokratično udeležbo ljudi pri

sprejemanju odločitev. Rezultati takšnega raziskovanja postajajo činitelj družbenega vpliva, saj ustvarjalno sodelujejo pri sprejemanju odločitev.

Raziskovanje javnega mnenja pa bogati tudi arzenal metod demokratičnega upravljanja. Pri tem ne izloča že uveljavljenih učinkovitih metod in institucij neposredne udeležbe in posrednega zastopanja v političnem procesu. Ne nadomešča namreč referendum, oblik skupinskega političnega dela, zborov, shodov, zavestnega delovanja družbenopolitičnih organizacij, je pa sredstvo za preverjanje njihove učinkovitosti in torej bistveno spreminja razmere, v katerih poteka politična aktivnost. Seveda pa rezultati sistematičnega mnenjskega raziskovanja omogočajo preverjanje zanesljivosti posameznih delovnih metod in ko je potrebno, njihovo nadomestitev z ustrežnejšimi.

Področje javnega mnenja je silno zapleteno in težavno raziskovalno področje. To pa še predvsem zavoljo tega, ker se z njim sociologija kot veda, stroka in oblika družbene angažiranosti povezuje z družbenopolitično prakso na najboljčutljivejšem nivoju: ob najaktualnejših dnevnih družbenih in političnih problemih. Če na tem nivoju sociološka raziskava odpove, je težko pričakovati, da bi praksa kazala kaj več zanimanja za temeljne sociološke raziskave, ki po svoji zapletenosti, abstraktnosti, metodi ter po časovnem in finančnem obsegu za razum laika že tako niso vabljive. In obratno: če se raziskave na tem nivoju uveljavijo, lahko pričakujemo naraščanje interesa za poglobljeno sociološko raziskovanje na vseh ostalih področjih in večjo naklonjenost in sprejemljivost za rezultate take aktivnosti

Ravno zaradi tesne navezanosti na dnevno politično prakso pa je mnenjsko raziskovanje izpostavljeno in občutljivo še v drugem smislu. Objektivnost in nepristranskost raziskave je lahko ogrožena zaradi pritiskov različnih sil, skupin in posameznikov, ki v imenu političnega realizma, potreb trenutka in drugih "tehtnih" razlogov učinkujejo na popuščanje v metodi in povzročajo pačenje v analizi. Normalna posledica takih pritiskov pa je tudi izločanje mnenjskih raziskav s področja znanstvene aktivnosti, iz delovnega programa znanstvenih institucij in delokroga strokovnjakov in njihovo poverjanje priložnostnim raziskovalcem, ki opravljajo raziskovalno delo brez potrebnega teoretičnega in metodološkega znanja in moralne trdnosti. Škodljivih posledic takšne prakse ni treba posebej opisovati.

Poglaviti problem mnenjskega raziskovanja pri nas je teoretično metodološke narave: kaj je javno mnenje v socialistični družbi in kako ga lahko ugotavljamo?

Mnenje je objektivno pogojena kvaliteta: stopnja informiranosti, izobraženosti, narava interesov, hotenja, želje itn. bistveno vplivajo na njegovo formiranje. Odločujoča v procesu formiranja mnenja niso zgolj individualna svojstva, temveč predvsem skupinska (pripadnost razredu, skupini). Znanje torej ni mnenje, čeprav je ena od osnov za njegovo formiranje, mnenje pa ni vedenje, saj je le eden od izrazov mnenja. Iz izkušnje vemo, da so izražena mnenja posameznikov o istem problemu v različnih situacijah različna: v domačem krogu, med prijatelji, uradno, v javnosti itd. Kaj je torej tista kvaliteta, ki jo vključujemo v javno mnenje – in kako jo vključujemo?

V pomanjkanju teorije si poenostavljajoča raziskovalna praksa prebija izhod za silo: molče izhaja iz domneve, da pojem javnega mnenja pozna, če lahko navede, koliko procentov vzorca in torej tudi celotnega prebivalstva ali skupine ljudi se je ob nekem anketnem vprašanju odločilo za tak ali drugačen odgovor. In to ne glede na druge, morda objektivnejše izraze mnenja. Pa tudi glede problema, ki ga raziskuje, se ne čuti bistveno omejeno. Javno mnenje zbira ob vseh aktualnih problemih, ne glede na njihovo naravo. Takšnemu stanju se lahko pri nas izognemo predvsem s povezovanjem empiričnih in teoretičnih raziskav v okviru znanstvenih ustanov. Tu so namreč razmere za sistematično, samostojno in nepristransko, pa vendar družbeno angažirano raziskovanje ugodnejše, kot kjerkoli drugje. Raziskovanje političnega javnega mnenja, ki je v središču trenutnega zanimanja, pa mora biti povezano s temeljno disciplino, politično sociologijo. Takšna vez šele omogoča uresničenje akcijskih smotrov raziskovanja: analizo pojavov in razumevanje njihovega bistva.

V razumevanju javnega mnenja imamo malo lastnih izkušenj, pa še te so neovrednotene in neurejene. Poleg posameznikov in priložnostnih skupin so se z mnenjskim raziskovanjem doslej ukvarjali sodelavci Instituta za sociologijo (predvsem še na področju delovanja informacijskih sredstev), predavatelji in študentje Visoke šole za politične vede, kjer sociologijo javnega mnenja gojijo in predavajo kot poseben predmet (mnenja ob ustavi, mnenja o aktualnih družbenih vprašanjih in o družbeni vlogi Zveze komunistov) ter strokovni sodelavci republiškega sindikalnega sveta (mnenja delavcev o gospodarski reformi) in Centra za družbene raziskave pri delavski univerzi v Novi Gorici (o različnih aktualnih političnih vprašanjih). Izmenjava izkušenj med vsemi temi je več kot potrebna. To pa še posebej, ker bo Visoka šola za politične vede na pobudo izvršnega sveta v kratkem ustanovila stalno skupino za sistematično raziskovanje političnega javnega mnenja. Jasno je, da bo takšna skupina lahko učinkovito delovala le ob strnitvi vseh moči in izkušenj.

Pobuda za pogovor med raziskovalci in družbenopolitičnimi delavci o vseh teh problemih v bližnji prihodnosti, ki jo je dalo Slovensko sociološko društvo, je torej nadvse koristna.

  
**SKUPŠČINA**  
**SOCIALISTIČNE REPUBLIKE SLOVENIJE**  
**IZVRŠNI SVET**

Komisija za reševanje aktualnih organizacijskih in sistemskih vprašanj v organih za notranje zadeve SR Slovenije

Štev.: 022-55/66  
 Ljubljana, 26/10-1966

VISOKA ŠOLA ZA POLITIČNE VEDE  
 LJUBLJANA

Št.:	22/10-66
I.	

VISOKA ŠOLA ZA POLITIČNE VEDE  
 v L j u b l j a n i

**ZADEVA:** Institucija za ugotavljanje javnega mnenja.

Komisija Izvršnega sveta Skupščine SR Slovenije za reševanje aktualnih organizacijskih in sistemskih vprašanj v organih za notranje zadeve SR Slovenije je na svoji drugi seji obravnavala predlog za ustanovitev institucije za ugotavljanje javnega mnenja v SR Sloveniji.

Komisija se je soglasno strinjala s predlogom, da se v Sloveniji ustanovi institucija za ugotavljanje javnega mnenja. Predlaga pa da Visoka šola za politične vede in Institut za sociologijo najhitreje proučita kako organizacijsko postaviti navedeno institucijo. Postavlja se namreč vprašanje, ali naj bo navedena institucija samostojna ali pa pri Visoki šoli za politične vede oziroma pri Institutu za sociologijo. Poleg navedenega bi bilo potrebno organizirati razgovor s soustanovitelji, na katerem naj bi se sprejel dogovor o soustanovitvi in sofinanciranju institucije za ugotavljanje javnega mnenja.

Izvršnemu svetu je Komisija predlagala, da sprejme sklep o pristopu k soustanovitvi in sofinanciranju institucije za ugotavljanje javnega mnenja.

Prosimo, da nam o zadevi poročate.

V vednost:  
 Institutu za sociologijo



Blender:

*Uroš*

## **PREDLOG ZA USTANOVITEV CENTRA ZA RAZISKOVANJE JAVNEGA MNENJA**

V družbenih raziskavah v zadnjem desetletju po svetu vse bolj pridobiva na pomenu sistematično raziskovanje reakcij javnega mnenja o aktualnih političnih in družbenih vprašanjih. Razvoj takih raziskav je nedvomno izraz demokratizacije odnosov v modernih družbah, saj pridobitve in izkušnje znanosti na tem področju omogočajo vodečim družbenim silam, da svoje ukrepe prilagajajo težnjam in zahtevam ter mnenjem in hotenjem ljudi, v njihove akcije pa vnašajo osnove stabilnosti in zanesljivosti.

Mnenske raziskave – kot svojska oblika socioloških raziskav – pri nas nimajo posebne tradicije. To se med drugim kaže tudi v razkropljenosti sil in v tem, da nobena od obstoječih znanstveno raziskovalnih institucij te oblike raziskovanja nima vključene v svoje redne raziskovalne programe. Uveljavitev mnenske raziskave kot trajne oblike raziskovalne aktivnosti torej terja ustrezno organizacijsko rešitev.

Glede na predvideno reorganizacijo sklopa socioloških in politoloških študijskih in raziskovalnih ustanov v okvir Fakultete za sociološke in politične vede ter novinarstvo pri Univerzi v Ljubljani je v ustanavljanju institucije za raziskovanje javnega mnenja najprimernejša organizacijska rešitev, ki izhaja iz take težnje. Ob tem gre torej za to, da odločitev v zvezi z ustanovitvijo centra pripomore k integraciji in ustvari osnovo za sodelovanje med ustanovami, katedrami in disciplinami. Ker omogoča programsko in kadrovsko vključitev vsega in vseh s tega področja in ker polaga temelje za sodelovanje med Visoko šolo za politične vede in Institutom za sociologijo in filozofijo ter Centrom za raziskovanje javnega mnenja pri republiškem sindikalnem svetu in njihovo programsko povezavo, je najprimernejša ustanovitev centra za raziskovanje javnega mnenja v Sloveniji kot samoupravne, programske in materialno samostojne delovne enote Visoke šole za politične vede v Ljubljani.

Center naj se razvija skladno s potrebami po tovrstnih raziskavah in postopno v sodelovanju z vsemi zainteresiranimi faktorji na osnovi realnih pogojev in družbenega interesa. Med osnovne naloge ustanovljenega centra sodi v prvem obdobju izdelava dokončnega projekta centra, izdelava in sprejem pravil in poslovnika ter sklenitev soustanoviteljskih pogodb, postavitve notranje organizacije centra, rešitev vprašanja delovnih prostorov in opreme, predvsem pa še ustrezen izbor sodelavcev centra na osnovi javnega razpisa.

Smotno reševanje naštetih nalog zagotavlja skladnost in postopnost rasti centra ter njegovo programsko uokvirjenost v dejavnost družbene potrebe. Skladnost in postopnost rasti centra pa zagotavlja tudi njegova programska in organizacijska samostojnost znotraj Visoke šole, ki naj se med drugim kaže v neposredni udeležbi družbenih interesentov pri upravljanju centra.

Tako ustanovljen bo center lahko zadoščal vsem raziskovalnim interesom družbeno politične prakse na svojem področju, hkrati pa bo lahko glede na institucionalno povezavo, glede na sodelovanje s katedrami in disciplinami ter

glede na neposredno programsko in delovno povezavo s temeljnimi sociološkimi raziskavami Instituta za sociologijo v tej svoji funkciji tudi učinkovit.

Na skupnem sestanku predstavnikov Skupščine in Izvršnega sveta Skupščine SR Slovenije, Centralnega komiteja ZKS, Glavnega odbora SZDL Slovenije, Republiškega sveta Zveze sindikatov Slovenije, predsedstva Zveze mladine Slovenije, Sekretariata za notranje zadeve SR Slovenije, Gospodarske zbornice SR Slovenije, Radio-televizije Ljubljana, Mestnega sveta Ljubljana, Društva novinarjev Slovenije in drugih kot družbenih interesentov ter predstavnikov Instituta za sociologijo in filozofijo pri Univerzi v Ljubljani, ki ga je sklicala Visoka šola na pobudo Izvršnega sveta Skupščine SR Slovenije bilo izraženo soglasje glede družbene smotnosti in potrebe po mnenjskih raziskavah in njihovi nujni organizacijski konkretizaciji. Zato predlaga redakcijska skupina, imenovana na tem sestanku, da Visoka šola za politične vede ob navedenih sugestijah in ob predlogih, vsebovanih v dopolnjeni programsko-organizacijski skici

**u s t a n o v i**  
**Center za raziskovanje javnega mnenja v Sloveniji.**

Redakcijska skupina hkrati predlaga, da Visoka šola ta dokument in ostalo gradivo v zvezi z ustanovitvijo centra posreduje vsem organizacijam, udeleženkam sestanka ter jih povabi k sodelovanju pri izdelavi projekta centra, k izdelavi in podpisu soustanoviteljske pogodbe in k reševanju problemov v zvezi z raziskovalno rastjo centra.

Ljubljana, 12/12-1966

Redakcijska skupina:  
dr. Mišo Jezernik, Institut za sociologijo  
in filozofijo pri Univerzi v Ljubljani

viš. pred. France Vreg, predstojnik  
katedre za novinarstvo VŠPV

strokovni sodelavec Bogdan Kavčič,  
Republiški svet Zveze sindikatov Slovenije

predavatelj Niko Toš, VŠPV

Priloga:  
Programsko organizacijska skica Centra za  
raziskovanje javnega mnenja v Sloveniji



## **PROGRAMSKO-ORGANIZACIJSKA SKICA CENTRA ZA RAZISKOVANJE JAVNEGA MNENJA V SLOVENIJI**

(dopolnjena verzija)

Niko Toš

Ljubljana, 12. decembra 1966

### **1.0 Funkcija raziskovanja javnega mnenja**

**1.1** Zamisel o ustanovitvi stalnega centra za raziskovanje javnega mnenja v Sloveniji je vsekakor koristna. Raziskovanje javnega mnenja namreč postaja vse bolj očitno tudi objektivna potreba naše družbe. Demokratičnost kot vsebina in metoda v odnosih med ljudmi se je v zadnjih letih v naši družbi tako razvila, da obstoječi instrumenti in institucije ne zmorejo več njenega spremljanja in analize; obča preobrazba v odnosih, ki se kaže v drugačnem izpopolnjevanju fundamentalnih interesov ljudi (posameznikov in skupin), v njihovi drugačni zavesti in različnih mnenjih, ni dovolj uveljavljena kot gonilna sila in ni dovolj izražena v institucionalnem organizmu družbe. Raziskovanje javnega mnenja torej postaja ena od poti, ki naj omogoči razvojno analizo in demokratično udeležbo občanov v sprejemanju odločitev.

Pozornost na probleme in potrebe človeka, na njegova mnenja in hotenja naj bi sicer v načelu prišla do veljave že v organizacijski strukturi upravljanja, ki pri nas daje možnost čim širšega sodelovanja ljudi. Ker pa je še tako popoln sistem upravljanja vendarle precej omejen na predstavniško demokracijo, bi bilo napačno sklepati, da nam že sama organizacijska struktura upravljanja zagotavlja res kar največje sodelovanje ljudi. Neposredna demokracija se je namreč doslej v zgodovini pojavila in učinkovito delovala le v sorazmerno ozkih lokalnih političnih sistemih. V sodobni, visoki industrializirani in urbanizirani množični družbi pa je mogoče uveljaviti vpliv posameznika v urejanju družbenih zadev le ob uporabi novih sredstev in metod. Nesmiselno bi bilo govoriti o smotru, ne da bi obenem govorili o modernizaciji metod demokratičnega upravljanja in si prizadevali zanjo. Prav v tem pa je posebnost potencialne vloge sociološkega raziskovanja javnega mnenja. Očitno je namreč, da se znanstveno-raziskovalni cilji pri ugotavljanju in pojasnjevanju problemov in potreb, mnenj in hotenj ljudi ter njihovih medsebojnih odnosov v celoti prekrivajo s političnimi cilji in zahtevami, ki izhajajo iz težnje resnično demokratičnega upravljanja.

Z raziskovanjem javnega mnenja niso izpostavljene ali omejene že uveljavljene institucije neposredne udeležbe v odločanju ter oblike aktiviranja političnega interesa; njihov obseg in domet sta s tem le izpopolnjena. Raziskovanje javnega mnenja torej ne izbira že uveljavljenih metod in oblik aktivne individualne in skupinske participacije – to bi namreč pomenilo vsebinsko siromašenje in institucionalno omejevanje demokracije. Pa tudi v metode političnega delovanja bistveno ne posega: te metode bodo prej ko slej ostale nespremenjene, potrjena bo le stopnja njihove zanesljivosti. Z uveljavitvijo raziskovanja pa bo pridobila kvaliteta političnih odločitev, ki bodo poleg vsega ostalega oprte tudi na rezultate sistematičnega proučevanja javnega mnenja.

Proučevanje javnega mnenja v naših družbenih razmerah seveda ne bo enostavno in lahko.

## **1.2 Lastnih izkušenj, ki bi služile kot opora ob sprejemanju raziskovalnih odločitev, ni mnogo.**

V Sloveniji se namreč doslej z raziskovanjem javnega mnenja ob izdelanih raziskovalnih metodah sistematično nismo ukvarjali. Empirični podatki s tega področja, sicer maloštevilni, so vsled težav organizacijske, časovne in kadrovske narave ostajali v glavnem neobdelani, redke pobude in izvedbe manjših samostojnih mnenjskih raziskav pa osamljene. Premik na tem področju pomeni raziskovalna akcija Visoke šole za politične vede in v zadnjih dveh letih vrsta mnenjskih raziskav aktualnih političnih problemov, ki jo izvaja Republiški svet ZS Slovenije. Seveda pa vse te lastne izkušnje ne zadoščajo.

Stanje v drugih republikah je deloma ugodnejše. To velja predvsem za Beograd, kjer v okviru Instituta za družbene vede deluje poseben center za raziskovanje javnega mnenja. Ta center je sam na začetku svojih prizadevanj, saj deluje šele tretje leto, zanimive in posnemanja vredne pa so nekatere rešitve v njegovi organizaciji in delovni metodi. Center je kadrovsko široko zasnovan, saj zaposluje dvajset fakultetno izobraženih specialistov oziroma specializantov za to področje raziskovanja, poleg tega pa ima široko razpredeno mrežo zunanjih sodelavcev, svetovalcev ter stalno mrežo informatorjev (anketarjev). Center posluje v okviru instituta kot samoupravna delovna enota z lastnim strokovnim svetom, pretežen del svojega finančnega programa opira na proračun, ostala sredstva pa si pridobiva na osnovi pogodb iz sklada za znanstveno raziskovanje oziroma od zainteresiranih organizacij .

V Zagrebu sta pobudnici mnenjskega raziskovanja Fakulteta za politične vede in Institut za družbene raziskave, v okviru katerega deluje tudi poseben oddelek za mnenjske raziskave. Podobno pa deluje tudi v Sarajevu raziskovalna skupina v okviru njihove Visoke šole za politične vede. Stanje pri nas je, kot kaže, najmanj urejeno, pa čeprav so bili pobude za prva mnenjska raziskovanja in prvi poizkusi mnenjskega raziskovanja opravljeni prav pri nas.

Tudi raziskovalne izkušnje socialističnih dežel na tem področju so omejene. Najbogatejši v tem pogledu so Poljaki s svojo razvito politično sociologijo in izkušnjami na področju empiričnega raziskovanja fenomena javnega mnenja. Vendar pa so njihove izkušnje pridobljene v bistveno drugačnih politično strukturnih in zgodovinskih razmerah ter ob drugačni vsebini in institucionalizaciji odnosov med ljudmi. Raziskovalne izkušnje meščanske "sociologije javnega mnenja" so sicer daleč najobsežnejše, vendar pa po svoji vsebinski (in teoretični) plati uporabne le s primerno modifikacijo in z metodološkim preverjanjem. Tako so celo njene organizacijske in tehnične izkušnje le omejeno koristne. Ravno poljske raziskovalne izkušnje (vsebinske, metodološke in organizacijske) bi bile za nas najkoristnejše (Institut za javno mnenje v Varšavi), v teoretičnem in obče metodološkem pogledu pa bi koristili še stiki z raziskovalci javnega mnenja iz SZ. Med najpomembnejše in najuglednejše institucije zahoda pa nedvomno sodijo Gallupova, Harrisova in raziskovalne organizacije NORC v ZDA, Stözelov institut za raziskovanje javnega mnenja v Parizu, pa še Institut za javno mnenje v Lozani v Švici (ISOP), Institut za demoskopijo iz Alensbacha v ZR Nemčiji ter Institut in zveza za raziskovanje javnega mnenja v Amsterdamu.

### 1.3 Pred vstopom v raziskovanje se zastavljajo predvsem štiri osnovna teoretična in metodološka vprašanja:

- a) Ali naj bo raziskovanje javnega mnenja zgolj praktično aplikativno, ali tudi utemeljeno problemsko po svojem pomenu?
- b) Kakšne naj bodo osnovne metodološke rešitve raziskovanja?
- c) Kakšne osnovne smeri in cilje naj si tako raziskovanje pri nas zastavlja?
- č) Kakšne naj bodo praktične organizacijske, kadrovske, časovne, finančne in druge rešitve takega raziskovanja?

### 2.0 Fundamentalno ali aplikativno

Odgovor na to dilemo šele omogoči projektiranje – torej nadaljnje razmišljanje o načinu in pogojih izvajanja takega raziskovanja.

Fundamentalno ali aplikativno? Raziskovanje javnega mnenja se tradicionalno uveljavlja kot aplikativno-akcijsko raziskovanje. Tega atributa, te lastnosti mu seveda ne kaže odvzeti, temveč obratno: jo razviti. Vendar pa je kvaliteta in torej tudi končna akcijska učinkovitost mnenjskega raziskovanja – kot to velja za vsa ostala znanstvena družbena raziskovanja – odvisna od njegove problemske in metodološke utemeljenosti.

Torej poglobljeno problemsko in aplikativno. V zvezi s tem pa nastaja vprašanje primarne disciplinarne povezave. Spekter problemov, ki jih javno mnenje zajema (vsi dogodki in zadeve, pomembne za skupno življenje ljudi), je namreč tako širok, da sega praktično v vse družboslovne discipline (ekonomija, sociologija, psihologija, politologija, umetnost itd.). Primarna disciplinarna vez je vez na politično sociologijo ter sociologijo javnega mnenja (po mednarodni klasifikaciji). Ta vez je še posebno trdna, če je raziskovanje usmerjeno v politično javno mnenje (kot v našem primeru!). Torej: raziskovanje naj se razvija v najtesnejši povezavi s politično sociologijo ter sociologijo javnega mnenja in v stiku z njunimi teoretičnimi znanji in metodološkimi izkušnjami. Seveda pa tudi v najtesnejšem stiku s preostalimi družboslovnimi disciplinami, predvsem še s socialno psihologijo, drugimi posebnimi sociologijami itd. Raziskovanje javnega mnenja se bo s tem izognilo osnovni nevarnosti: vulgarnemu empirizmu. Probleme javnega mnenja je namreč mogoče učinkovito raziskovati le iz izgrajene strukturne teorije socialistične družbe, ob razjasnjenih osnovnih strukturnih pozicijah posameznikov in skupin, ki v mnenjskem procesu delujejo kot aktivni tvorci (mnenjski vodje), kot pasivni sprejemniki in kot komunikanti, ter le na osnovi znanja o delovanju institucionalnega organizma družbe, o njegovem vplivu na mnenjski proces s pomočjo informacijskih sredstev in drugače. Tesna vez raziskovanja na disciplino (teorijo) šele realizira njegove akcijske smotre: omogoča razumevanje bistva pojava, omogoča primerjalno in večstransko analizo problema.

Vodilnim družbenim organizacijam in institucijam so potrebna objektivna znanja – takšna znanja pa lahko dajo le teoretično (in s tem tudi metodološko) utemeljena empirična mnenjska raziskovanja, ki se tako prebijajo iz okvira omejenega raziskovalnega prakticizma in konformizma. Seveda pa taka orientacija ne pomeni, da si mnenjska raziskava lahko "prilaščča" znanje in funkcijo teh disciplin. Kot aplikativna namreč predvsem posreduje rezultate

raziskave. Mnenjski raziskovalec torej ne razrešuje temeljnih teoretičnih spoznanj in empiričnih dognanj družbenih ved nasploh, temveč se na njih opira – in s tem omogoča aplikativnost rezultatov svoje raziskave.

Prva dilema narekuje razmišljanje še v druge smeri. Pod vplivom meščanskega mnenjskega raziskovanja danes prevladuje (pogosto tudi pri nas) mišljenje, da je javno mnenje mogoče enostavno meriti in zajemati. Tako prepričanje je oprto na zaupanje v tehniko. Vzorec, vprašalnik, anketarji, vprašanja in odgovori, razvrščanje in sistematiziranje in tabeliranje – vse to so silno omejene tehnične operacije, ki dajejo pogosto vse kaj drugega kot javno mnenje, pa čeprav veljajo kot zanesljivo dognane. Ugotovljeni procenti in proporci namreč problema javnega mnenja še zdaleč ne rešujejo – obravnavati ga moramo torej še z drugih plati: z vsebinske, procesualne, genetske in morfološke. Javno mnenje namreč stoji – bolje: se razvija – v specifični zapleteni družbeni situaciji, ki ji seveda zgolj z metodo vzorčenja še zdaleč nismo kos.

### 3.0 Metodološke rešitve

Nekaj napotkov v zvezi z drugim vprašanjem:

- raziskovanje javnega mnenja naj čim bolj popolno črpa vse sekundarne informacijske vire (statistični podatki; že prej zbrani podatki, v druge namene zbrani podatki itd.);
- naj bo problemsko orientirano in specializirano, hkrati pa vselej problemsko aktualno;
- torej naj ne bo vselej reprezentativno raziskovanje, pač pa primerjalno;
- analiza primarnih podatkov naj bo vselej oprta na sekundarne podatke;
- naj bo razvojno, spremlja naj proces tvorjenja mnenj in na tej osnovi rešuje vprašanja vzročnosti;
- naj bo po možnosti longitudinalno: trendno in panelno raziskovanje;
- naj bo vselej teoretično opredeljeno in akcijsko potrebno;
- v programiranju naj ima zato naročnik zagotovljen vpliv (ne pa tudi v izvajanju in analizi!)

### 4.0 Osnovne smeri raziskovanja

Že iz temeljne disciplinarne povezave sledijo vsebinske omejitve:

- mnenja o aktualnih družbenopolitičnih problemih;
- osnovne vrednote in njihova transformacija v procesu (individualne, skupinske, družbene);
- volilni proces;
- vpliv družbenih institucij na formiranje javnega mnenja;
- preverjanje obstoječih institucionaliziranih oblik za izražanje in realizacijo javnega mnenja.

Seveda pa se raziskovalna aktivnost ne bi smela omejiti zgolj na reševanje praktičnih problemov in zbiranje empiričnega gradiva. Dobršen del prizadevanj bi moral biti usmerjen v teoretično in metodološko analizo, torej v reševanje osnovnih teoretičnih in metodoloških vprašanj javnega mnenja.

Raziskovalni program take skupine torej ne bi bil omejen zgolj na drobne probleme in sparcializiran, temveč bi moral biti nujno povezan in celovit. Le

tako bi bile tudi konkretne raziskave akcijsko učinkovite. V obstoječi notranji organizaciji Visoke šole naj bo torej Center povezan z vsemi katedrami, predvsem pa še s Katedro za politične vede, Katedro za novinarstvo ter Katedro za sociologijo in filozofijo. Ustanovitev takega raziskovalnega centra pri Visoki šoli za politične vede hkrati pomeni zametek centra za empirično raziskovanje na področju politične sociologije. Preraščanje k takim nalogam pa bi seveda moralo potekati sukcesivno, skladno s kadrovskimi in materialnimi možnostmi ter potrebami.

Program Centra za raziskovanje javnega mnenja bi torej moral vsebovati več stalnih raziskovalnih smeri. V okviru teh smeri pa bi bil raziskovalni program deloma stalen (longitudinalno raziskovanje, temeljni program Centra), deloma pa "variabilen" (glede na trenutno aktualnost problemov).

Stalne smeri raziskovanja naj bi bile predvsem:

#### **4.1 Raziskovanje javnega mnenja o aktualnih političnih in družbenih problemih v Sloveniji (letna sondaža)**

Potrebo po taki, skozi leta ponavljajoči se raziskavi, odpira po eni strani družbenopolitična praksa, po drugi pa raziskovanja, ki jih za celotno jugoslovansko populacijo izvaja Center za ispitivanje javnog mnenja IND. Ta v svojih raziskavah med slovenskimi in jugoslovanskimi poprečji razkriva bistvene razlike, ki so zaradi majhne absolutne udeležbe Slovenije v vzorcu nezanesljive in torej ostajajo numerično in vsebinsko nerazrešene. V delu Centra IND se kot silno problematično zastavlja vprašanje "jugoslovanskega javnega mnenja" in enotne metodologije njegovega zajemanja. To so več kot očitno pokazale dosedanje raziskave, na podlagi katerih so vse mnenjske prognoze za "jugoslovansko poprečje" mnogo ugodnejše kot pa prognoze za "slovensko poprečje". Enostaven, "mehaničen" sklep, da je poprečen Slovenec manj informiran (npr. ob sprejemanju nove ustave) in da je bolj pasiven in reakcionaren v svojih pogledih na aktualne družbene probleme – in tak sklep enostavna primerjava numeričnih podatkov omogoča – seveda ni dopusten. Javno mnenje je kvaliteta, ki je ni mogoče v celoti izraziti s procentnim odnosom, temveč mora biti raziskovano v vsej svoji specifičnosti, ki pa upošteva značilnosti razvoja, socialno strukturo, občo kulturo, mentaliteto idr. Longitudinalno raziskovanje slovenskega javnega mnenja bo torej učinkovito dopolnilo, hkrati pa tudi korektura za raziskovanje jugoslovanskega javnega mnenja.

Ta raziskovalna naloga zajema informiranost, stališča in mnenja občanov o najpomembnejših in najaktualnejših vprašanih časa (družbena reforma, delovanje samoupravljanja, politični sistem, delovanje informacijskih središč, delitev dohodka, razlike med ljudmi, standard, migracija, mednarodni odnosi, mednarodni odnosi ter vojna in mir, kultura in šolstvo, vojska, delovanje političnih organizacij, mladina itd.). Ta raziskovalna naloga pomeni temeljno delovno nalogo Centra.

Raziskave javnega mnenja o aktualnih političnih in družbenih problemih morajo potekati v optimalnih organizacijskih in drugih delovnih razmerah. Izgrajene bodo na vzorčni osnovi in prirejene tako, da bi bili podatki iz raziskav

interesentom dostopni že nekaj dni po zbiranju (deset do petnajst dni po izvedbi ankete). Da bi raziskovalno delo lahko potekalo neposredno in da bi bilo ažurno, bi bilo seveda treba izdelati in utrditi, poleg reprezentančnega vzorca celote slovenske populacije, parcialne vzorce posameznih socialnih plasti oziroma skupin (npr. člani ZK, prosvetni delavci, zasebni kmetje, delavci v industriji, gospodinje, občinski odborniki itd). To bi omogočilo, da bi raziskave javnega mnenja lahko potekale na osnovi spraševanja relativno majhnega števila ljudi, pa bi vendarle dopuščale učinkovito mnenjsko diagnozo.

Poleg redne letne sondaže, ki bo vključevala aktualna politična vprašanja leta, bi lahko ta vrsta raziskav potekala v obliki rednih občasnih anket z manjšim številom vprašanj.

#### **4.2 Formiranje in izražanje javnega mnenja na posameznih področjih družbenega življenja**

Seveda pa tako longitudinalno, procesualno, problemsko pa bolj ali manj statistično (isti osnovni problemi skozi vsa leta) raziskovanje ne bo izpolnilo vseh akcijskih in aplikativnih namenov raziskovanja. Dopolnilo osnovnemu programu bo mnenjska raziskava o trenutno aktualnih problemih, realizirana v omenjenih izsekih kot regionalna ali omejena problemska raziskava. Iniciativa za izvajanje takih raziskav bi bila seveda v rokah naročnikov, ti pa bi ob programiranju longitudinalne raziskave imeli le omejene možnosti (saj bodo glavni problemi in metodologija konstantni: to pa bo omogočalo primerjavo iz leta v leto, s tem pa razjasnjevanje mnenjskega procesa).

#### **4.3 Volilni proces in obnašanje**

Ta smer raziskovanja bo oprta predvsem na sekundarne podatke (statistični in drugi viri), potekala pa bo v petih smereh:

- kot sistematična analiza kandidiranja in volitev v predstavniške organe v SRS in njihove socialne strukture;
- kot sistematična analiza kandidiranja in volitev v samoupravne organe in njihove socialne strukture;
- sistematična analiza ostalih oblik neposredne udeležbe občanov;
- sistematična analiza strukture članstva in vodstvenih organov, družbenopolitičnih organizacij; ter
- kot sistematična analiza pojavov komulacije funkcij in realizacije reelekcije.

Nanizane osnovne problemske smeri v tej skupini kažejo, da raziskovanje volilnega procesa pri nas ne bi imelo iste vsebine in usmeritve, kot je značilna za meščanske večstrankarske politične sisteme, kjer je funkcija mnenjskega raziskovanja predvsem v prognoziranju izida volitev. Z razvojem volitev, z nastopom alternativnih kandidatov pa bi določena poizkusna opazovanja lahko šla tudi v to smer.

#### **4.4 Proučevanje institucionalnih vplivov na javno mnenje**

Nujna sestavina raziskovalnega programa Centra so aplikativne komunikacijske raziskave. Tu predvsem akcijske radijske in televizijske naročniške raziskave, namenjene kratkoročnemu programiranju, in podobne

raziskave bralcev časopisov dajejo neposredne napotke programerju, hkrati pa ponujajo minimalno empirično oporo za oceno vpliva množičnih medijev na formiranje javnega mnenja.

Naloga te smeri raziskovanja bi bila tudi v sistematičnem spremljanju vpliva drugih družbenopolitičnih institucij in družbenopolitičnih organizacij na javno mnenje. Raziskovanje v tej grupi torej ne bi bilo prvenstveno usmerjeno v opazovanje javnega mnenja (grupa A in B), temveč v neposredno proučevanje mnenjskih vplivov v institucijah in organizacijah.

#### **4.5 Teoretični in metodološki problemi v proučevanju javnega mnenja in v politični sociologiji**

Ta delovna študijska aktivnost bo nujno dopolnilo vseh ostalih raziskovalnih smeri. Študijsko delo raziskovalcev se bo kazalo med drugim tudi v nastajanju področja ustrezne dokumentacije in v vrsti teoretično poglobljenih analiz o osnovnih problemih raziskovanja. Sem pa sodijo tudi izpopolnjevalni študij asistentov in raziskovalcev na III. stopnji, priprava disertacij s področja raziskovanja javnega mnenja in študijsko delo v inozemstvu.

### **5.0 Temeljni organizacijski principi**

#### **5.1 Center za raziskovanje javnega mnenja naj bo ustanovljen kot samoupravna delovna enota Visoke šole za politične vede v Ljubljani s samostojnim finančnim programom (kot revija "Teorija in praksa")**

Center ustanovi Visoka šola, ob tem pa sklene soustanoviteljsko pogodbo o nalogah, upravljanju, organizaciji in financiranju Centra z družbenimi interesenti. Družbeni interesenti v zvezi z nalogami Centra so predvsem Skupščina SR Slovenije in Izvršni svet Skupščine SR Slovenije, CK Zveze komunistov Slovenije, GO SZDL, Republiški svet Zveze sindikatov Slovenije, Gospodarska zbornica SRS, RTV Ljubljana, Časopisno založniško podjetje "Delo", družbenopolitične organizacije mesta Ljubljana in eventualni drugi interesenti.

Elementi za opredelitev raziskovalnih nalog Centra so že navedeni.

**5.2** Upravljanje Centra mora omogočiti vpliv soustanoviteljev in interesentov na programiranje ter delo Centra. Zahteva po povezanosti in odvisnosti raziskovalcev in interesentov v programiranju sledi iz temeljnega smotra, da so rezultati raziskave neposredno družbeno uporabni. Zato naj delo Centra kot samoupravne delovne enote, poleg samoupravnih organov Visoke šole, vodi še svet Centra kot družbeno samoupravni organ ter predstojnik in strokovni svet (ki ga sestavljajo vsi raziskovalci Centra) kot strokovna organa.

Svet Centra naj bo sestavljen iz predstavnikov soustanoviteljev, voljenih predstavnikov Visoke šole ter sodelavcev Centra. Vpliv soustanoviteljev kot pomembna osnova aplikativne usmerjenosti bo tako dobil svoj nujni institucionalni izraz. Svet naj usmerja delo Centra, sprejema pravila in poslovnik Centra in s tem odloča o notranji organizaciji, o poslovanju, potrjuje letni raziskovalni program ter okvirne programe posameznih raziskav.

### **5.3 Organizacija Centra:**

- a) predstojnik Centra,
- b) raziskovalne skupine,
- c) sekretariat Centra.

Ad a: Predstojnik Centra vodi delo Centra in ga zastopa, skrbi za izvajanje raziskovalnega programa, za stike z naročniki, za publiciranje rezultatov raziskav Centra itd. Strokovne odločitve sprejema predstojnik v sodelovanju s strokovnim svetom. Tako določa nosilce raziskav in raziskovalne skupine ter odloča o sodelovanju zunanjih sodelavcev in z njimi sklepa pogodbe. Predstojnik Centra je član sveta Centra po položaju.

Ad b: Raziskovalna skupina je temeljna oblika delovnega sodelovanja raziskovalcev oz. asistentov in strokovnih sodelavcev ter zunanjih sodelavcev Centra v izvajanju konkretne raziskovalne naloge. Glede na naravo raziskovalnih nalog je Center notranje organiziran v stalne in občasne raziskovalne skupine. Vodja raziskovalne skupine je vsakokratni nosilec raziskovalne naloge. Raziskovalna skupina opravlja svoje naloge tematsko in individualno, za delo pa odgovarja strokovno in materialno v okviru raziskovalnega programa.

Ad c: Sekretariat Centra združuje vse strokovne in tehnično-administrativne službe Centra. Strokovne službe Centra so: anketarska mreža, služba vzorčenja, numerična obdelava, dokumentacija, raziskovalni arhiv, evidenca, publikacije in stik z javnostjo, sklepanje pogodb. Strokovne službe po potrebi opravljajo eden ali več stalnih ali zunanjih sodelavcev, vodi pa jih predstojnik Centra v posvetu z nosilci raziskovalnih nalog. Tehnično-administrativne službe ter vse oblike dela pa opravljajo ustrezni stalni ali občasni delavci pod vodstvom tehničnega sekretarja Centra.

### **5.4 Delo Centra financirajo soustanovitelji in interesenti na osnovi dolgoročne (soustanoviteljske) in kratkoročnih pogodb o raziskovalnem delu.**

Financiranje na osnovi dolgoročnih pogodb za temeljne raziskave Centra poteka tako, da soustanovitelji, predvsem Izvršni svet Skupščine SR Slovenije kot iniciator in glavni interesent za raziskovanje v okviru Centra, s pogodbo zagotovijo udeležbo v stroških. V okviru letnih dogovorov med soustanovitelji in Centrom pa se določita način in namen porabe teh sredstev. Financiranje posebnih raziskav poteka na osnovi kratkoročnih pogodb z interesenti, ki določajo vzajemne obveze in pravice.

Poleg soustanoviteljev so družbeni interesenti še: delovne organizacije ter drugi organi družbenopolitičnih skupnosti in družbenopolitičnih organizacij.

Financiranje Centra poteka na osnovi predračuna dohodkov in izdatkov Centra. Dohodki in izdatki Centra se obračunavajo samostojno v okviru skupne računovodske službe Visoke šole za politične vede. Nagrajevanje sodelavcev Centra poteka na osnovi pravilnika o nagrajevanju delavcev Centra.



## 6.0 Nekatere praktične rešitve

**6.1 Kadri:** Od obsega predvidene dejavnosti je odvisno število v Centru stalno zaposlenih sodelavcev. Ustrezni strokovni profili sodelavcev so: politolog, sociolog, psiholog in ekonomist. Poleg teh strokovnih sodelavcev pa bi skupina za redno funkcioniranje morala biti izpopolnjena še s statistikom analitikom (matematik ali ekonomist), preizkušenim organizatorjem (za terensko delo in organizacijske priprave). Poleg teh bi skupina morala imeti še stalne zunanje sodelavce gornjih strokovnih profilov, sodelavce iz vrst predavateljev in asistentov Visoke šole ter raziskovalcev in asistentov z Inštituta za sociologijo in filozofijo.

**6.2 Anketarska mreža:** Poleg tega bi skupina povezovala še okoli 80 (osemdeset) stalnih, posebej izšolanih opazovalcev oz. anketarjev iz cele Slovenije. Kriteriji za izbor anketarjev bi morali biti postavljeni v projektu Centra.

Dobro izurjeni in na Center trdno vezani anketarji bi bili osnovna opora oziroma instrument za izvajanje hitrih terenskih akcij. Posle v zvezi z anketarsko mrežo bi opravljal organizator, šolanje, vzpostavitev mreže in nadzor nad njo pa bi moral voditi psiholog. Kvaliteta dela anketarja namreč bistveno vpliva na objektivnost rezultatov.

Projekt Centra mora vsebovati pretehtane odločitve v zvezi z organizacijo anketarske mreže.

**6.3 Stiki:** Delo skupine bo moralo biti najtesneje navezano na nekaj osnovnih skupin komunikantov (po naravi virov): teoretični viri: institucije (katedre Visoke šole, Inštitut za sociologijo in filozofijo, Centar za ispitivanje javnog mnenja IDM, Institut za javno mnenje v Varšavi, instituti in organizacije za mnenjsko raziskovanje v Zapadni Evropi); literatura, dokumentacij idr.

Empir. viri: stik s terenom, neposredno opazovanje, informativni viri oblastnih organov, organov samoupravljanja in družbenopolitičnih organizacij, informacijska služba CK ZKS, urad za informacije idr.

Metodološki viri: raziskovalne izkušnje institutov, Centra IDN in drugih raziskovalnih institucij doma in v tujini, dokumentacija idr.

Naročniki: zaznavanje in posredovanje problemov za raziskovanje; naročniki: poleg navedenih še občinske skupščine in družbenopolitične organizacije, upravni organi, gospodarske in druge organizacije, Center IDN, mednarodne organizacije, skladi za financiranje znanstveno-raziskovalnega dela idr.

**6.4 Obdelava in oprema:** Center bo za reden potek raziskovalnega dela moral imeti zagotovljene potrebne strojno obdelovalne kapacitete. Projekt Centra mora vsebovati utemeljen sklep o izboru obdelovalne tehnike in o izbranem obdelovalnem sistemu (IBM), ki bi postal trajna oblika obdelovanja podatkov in njihovega komuliranja. Enoten obdelovalni sistem je za tako raziskovalno delo silno pomemben. Če podatke več let prenašamo na enoten sistem, si s tem omogočimo primerjalno analizo kateregakoli bloka podatkov s katerimkoli drugim, če so sistemi različni, pa taka primerjalna obdelava ni mogoča oziroma je bistveno otežena.

Poleg zagotovljenih obdelovalnih kapacitet bi skupina seveda morala imeti vsaj dva računska stroja in vrsto drugih tehničnih pripomočkov (pisalni stroji, razmnoževalnik idr).

**6.5** Informiranje naročnika, publikacije in javnost dela: Posredovanje rezultatov raziskav naročnikom in drugim zainteresiranim institucijam in javnosti je ena pomembnih nalog Centra. Le hitra in kvalitetna raziskovalna informacija – in za naročnika razumljiva – je osnova za ustrezno družbeno akcijo. Zato mora projekt vsebovati tudi sklepe o načinu obveščanja naročnika, javnosti in znanstvenih institucij (numerične informacije s pojasnili kot bilten tipa "A", deskripcije in statične analize kot bilten "B", študijske primerjalne analize kot bilten "C").

**6.6** Časovni okvir: Pripravljalna faza (podpis pogodb, izdelava projekta, program raziskovanja za prihodnje leto, vzpostavitev organizacije in notranjih pravil, pritegnitev sodelavcev) ne sme trajati manj kot dva do tri mesece, tako da bi aprila prihodnje leto Center že izvajal svoje prve raziskave. Za vzpostavitev organizacije Centra pa je potrebno, da organi Visoke šole ob ustanovitvi imenujejo predstojnika Centra.

## USTANOVITELJI IN SODELAVCI PROGRAMA SJM 1968–2009

### A. USTANOVITELJI PROGRAMA SJM

**Goričar, Jože** (1907–1985), soustanovitelj programa Slovensko javno mnenje 1968, akademik, redni profesor za sociologijo na Pravni fakulteti Univerze v Ljubljani (od leta 1951); iniciator ustanavljanja socioloških študijev in raziskovalnih inštitutov v Ljubljani in drugih jugoslovanskih univerzitetnih središčih; avtor najbolj razširjenega učbenika sociologije, ki je izšel v slovenščini, srbohrvaščini, makedonščini itd. v mnogih izdajah in ponatisih; avtor več samostojnih monografij in desetih znanstvenih člankov, objavljenih v jugoslovanskih in tujih družboslovnih publikacijah. Na SAZU je deloval kot načelnik oddelka za družbene vede in glavni tajnik, bil prvi predsednik Jugoslovanskega združenja za sociologijo in filozofijo, ustanovni in častni član Slovenskega sociološkega društva; mentor in promotor vrste uglednih slovenskih in jugoslovanskih sociologov; pobudnik in kasnejši direktor Inštituta za sociologijo, pobudnik ustanovitve študija sociologije na Filozofski fakulteti, zavzemal se je za združitev družboslovnih študijev in njihovo umestitev v Fakulteto za sociologijo, politične vede in novinarstvo. Bil je podpornik sociološkega empiričnega raziskovanja v Sloveniji, kot svetovalec je sodeloval pri nastajanju programskih izhodišč in pri ustanovitvi Centra za raziskovanje javnega mnenja leta 1966 na Visoki šoli za politične vede in bil prvi predsednik Sveta tega centra, itd.

**Klinar, Peter** (1934–1994), soustanovitelj programa Slovensko javno mnenje 1968, doktor znanosti, redni profesor za področje teoretične sociologije na FDV, dekan FDV in predsednik Slovenskega sociološkega društva itd. Raziskovalna področja: pojavi družbene neenakosti, stratifikacija in mobilnost, sociološki vidiki mednarodnih migracij, sodobni medetnični odnosi, medetnični odnosi v jugoslovanski družbi, etnična identiteta in pojavi nacionalizma v slovenski družbi itd. Sodeloval pri zasnovi in usmerjanju projekta Slovensko javno mnenje od leta 1968 do 1994. Izbrane publikacije: O kriznih pojavih v mednacionalnih odnosih – sociološki prispevek k njihovem razkrivanju in preseganju, Teorija in praksa, 1983; Vidiki vertikalne delovne mobilnosti v Sloveniji, Teorija in praksa, 1987; Mednacionalni in medetnični konflikti v Jugoslaviji, Teorija in praksa, 1990; International migration trends and refugees from Bosnia and Herzegovina, Migration, 1993; Imigrantske etnične skupnosti v sodobnih razmerah, Nova revija, 1991; Romi med revščino in etnično deprivilegiranoostjo, Razprave in gradivo, 1991; O mednacionalnih odnosih v Sloveniji: Avtohtoni in imigranti, v: Slovenski izziv, 1992; O medetničnih odnosih v Sloveniji po osamosvojitvi, v: Slovenski izziv II, 1994; O nacionalni identiteti in etnonacionalizmi, v: Slovenski izziv II, 1994; Social and ethnic stratification: global social and ethnical relations transformation in transitional period, v: Crossroads of transition, 1995; Mednarodne migracije: sociološki vidiki mednarodnih migracij v luči odnosov med imigrantsko družbo in imigrantskimi skupnostmi, 1976; Mednarodne migracije v kriznih razmerah, 1985.

**Markič, Boštjan** (1934–1994), soustanovitelj programa Slovensko javno mnenje 1968, doktor znanosti, pravnik in politolog, redni profesor za politični sistem na FDV, predstojnik politološke katedre, predsednik Politološkega društva Slovenije, urednik Teorije in prakse, prorektor UL itd. Raziskovalna področja: politični sistem, primerjalni politični sistemi, volilni sistemi in volitve, federalizem, politično javno mnenje itd. Sodeloval pri zasnovi in usmerjanju projekta SJM od leta 1968 do 1994. Pomembnejše publikacije: Volilni proces in (ne)toleranca, Teorija in praksa, 1972; Ustavne spremembe in volilni proces v očeh javnega mnenja, Teorija in praksa, 1988; Javno mnenje in institucije, Teorija in praksa, 1989; Poslanec in parlament, Teorija in praksa, 1994; Ustava in družba, Teorija in praksa, 1973; Kriza in ustavne spremembe, Teorija in praksa, 1988; Volitve 1990, Teorija in praksa, 1990; Politična zavest in javno mnenje, Teorija in praksa, 1990; Slovenski parlament v nastajanju, Teorija in praksa, 1991; Volitve 1992, Teorija in praksa, 1992; Zaznave Slovencev o političnem sistemu, v: Slovenski izziv I, 1992; Delegatska skupščina: interesi in odločanje (soavtor), 1985.

**Mlinar, Zdravko** (1933), soustanovitelj programa Slovensko javno mnenje 1968, zaslužni profesor UL, akademik – član SAZU in HAZU; bil dekan FSPN, prvi predsednik in častni član Slovenskega sociološkega društva, predsednik Jugoslovanskega sociološkega združenja, (pod)predsednik dveh raziskovalnih komitejev ISA in soustanovitelj sekcije ISA – TG-06: Sociologija lokalno-globalnih odnosov. Kot predavatelj, profesor in raziskovalec deloval na številnih univerzah po svetu, je član večih uredniških svetov in odborov družboslovnih revij v Evropi in Ameriki; je avtor ali soavtor čez 20 samostojnih knjig in prek 700 objav. Tri njegove knjige so bile nagrajene. Izvirno je izoblikoval nekatere teoretske koncepcije in skozi desetletja kritično spremljal (ne)uveljavljanje sociologije in drugih družbenih znanosti (v praksi).

Področja raziskovanja: družbeno-prostorske spremembe in teorija družbenega razvoja, mesto in podeželje, lokalna samouprava, regionalne študije, informatizacija in globalizacija, prostorsko in urbanistično planiranje, teritorialne identitete in jezikovne spremembe idr.

Pomembnejše knjige: Sociologija lokalnih skupnosti, 1974; Local Government and Rural Devel. in Yug., 1974; Developmental Logic of Social Systems (s H. Teunejem), 1978; Social Ecology of Change (soavtor), 1978; Humaniz. mesta, 1983; Protislovja družbenega razvoja, 1986; Globalization and Territorial Identities (soavtor), 1992; Individuacija in globalizacija v prostoru, 1994; Osamosvajanje in povezovanje v evropskem prostoru (soavtor), 1995. Objavljal je v Int. j. sociol., Int. j. urban reg. res., Int. j. sociol. soc. policy, Int. j. sociol. lang., Int. sociol., Ann. Am. Acad. Polit. Soc. Sci., Sociol. issled., Futuribili, Espaces Societes, Archit. et Comportement, Rev. Est, La Ricerca Soc., Compar. Polit. Stud., Soc. urbana a rurale, Studia sociologicznopoliticzne, Sociologija idr.

**Roter, Zdenko** (1926), soustanovitelj programa Slovensko javno mnenje 1968, zaslužni profesor UL, upokojeni redni profesor za sociologijo religije na FDV, dolgoletni urednik Teorije in prakse, predstojnik sociološke katedre, dekan FDV itd. Raziskovalna področja: sociologija religije, religioznost med Slovenci, procesi sekularizacije, cerkev in politika itd. Sodeloval je pri zasnovi in usmerjanju raziskave Slovensko javno mnenje od leta 1968 do 1990. Izbrane

publikacije: Revitalizacija religije i desekularizacija društva u Sloveniji?, Sociologija, 1988; Država in cerkev – kako naprej?, Teorija in praksa, 1996; Javno mnenje o odnosih med državo in cerkvijo, Teorija in praksa, 1972; (Ne)religioznost in družbenopolitično obnašanje, Teorija in praksa, 1978; Protivrečnosti u politici prema crkvi i kulturi (soavtor), Sociologija, 1985; Revitalizacija religije in desekularizacija družbe v Sloveniji?, Sodobnost, 1988; Revitalizacija religije v Sloveniji konec osemdesetih let, Nova revija, 1989; Človekove pravice in svoboščine v očeh slovenske javnosti, Teorija in praksa, 1989; O verovanju, cerkvi in državljski religiji, Teorija in praksa, 1990; Prepoznavanje in razumevanje preteklosti, Teorija in praksa, 1991; Cerkev in sodobni svet: razvoj katoliškega nauka o socializmu, komunizmu, marksizmu in ateizmu, 1973; Vera in nevera v Sloveniji: 1968–1978 (soavtor), 1982; Katoliška cerkev in država v Jugoslaviji 1945–1973: sociološki teoretični vidiki in raziskovalni model, 1976; Pozabljena preteklost, 1991.

**Toš, Niko** (1934), soustanovitelj in nosilec programa Slovensko javno mnenje 1968–2008, uni. dipl. pravnik, redni profesor za sociologijo na FDV; ustanovitelj in predstojnik Centra za raziskovanje javnega mnenja in množičnih komunikacij (1966–); direktor Centra za razvoj Univerze v Ljubljani (1974–1980), predsednik Slovenskega sociološkega društva (1957–1967) in Jugoslovanskega sociološkega združenja (1981–1985); direktor Raziskovalnega inštituta Fakultete za družbene vede (1980–1989); dekan Fakultete za družbene vede (1989–1991), predstojnik Sociološkega oddelka FDV (1994–1995); častni član Slovenskega sociološkega društva; bil je tudi nacionalni koordinator za področje sociologije, predsednik Sveta za znanost in tehnologijo Vlade Republike Slovenije, predsednik in član Upravnega odbora ARRS itd. Je avtor, soavtor in urednik več knjig in prek 200 znanstvenih in strokovnih člankov, razprav in poročil s sociološkega raziskovalnega področja, ki vključuje predvsem obravnave problematike socialne stratifikacije, mednarodnih migracij, političnega javnega mnenja, raziskovanja vrednot, uveljavljanja demokratičnih institucij, političnih strank, volitev itd. Bil je pobudnik vključitve slovenskega družboslovja v mednarodne kooperativne projekte na sociološkem in politološkem področju in v njih deloval kot član iniciativnih in koordinativnih teles, med njimi predvsem: World Value Survey, European Values Study, International Social Survey Programme, Ostbarometer, Comparative Study of Electoral System, Aufbruch der Kirchen, European Social Survey, itd. Leta 1968 je zasnoval in odlej vodi temeljni nacionalni infrastrukturni projekt Slovensko javno mnenje. Od leta 1993 vodi projekt računalniško vodenega telefonskega raziskovanja Politbarometer.

Pomembnejše objave: Družbena neenakost in razvoj. Vidiki socialne diferenciacije in zavest o njih, 1974; Metode družboslovnega raziskovanja, 1988; Klasno biče jugoslovanskega društva, 1989 (soavtor); Jugoslavija na kriznoj prekretnici, Institut društvenih nauka, 1991 (soavtor); Ekološke sondeže, 1992 (urednik in soavtor); Vrednote v prehodu I/II/III, Ljubljana 1997/1999/2004 (urednik in soavtor); Modern Society and Values, A Comparative Analysis Based on ISSP Project, 1999 (sourednik in soavtor); Podobe o cerkvi in religiji, 1999 (urednik in soavtor); Slovenia Between continuity and Change, 1990–1997: Analyses, Documents and Data, WZB Founding Elections in Eastern Europe, 2002 (sourednik in soavtor); Družbeni vidiki zdravja, 2002 (soavtor); Demokracija v Sloveniji, 2002 (urednik in soavtor); Political Faces of Slovenia,

2005 (sourednik in soavtor); Vrednote Slovencev in Evropejcev, 2005 (soavtor); Pogledi na reforme, 2006 (urednik in soavtor); Three Roads to Comparative Research: Analytical, Visual, and Morphological, 2009 (sourednik in soavtor); Trust in Institutions of the System – European Comparisons – and Slovenia (soavtor) in Towards New Frontiers in Comparative Survey Research, soavtor, oboje v: Toš, N., Müller K. H. (eds.), Three Roads to Comparative Research: Analytical, Visual, and Morphological, 2009.

**Trampuž, Cveto** (1935–1999), soustanovitelj programa Slovensko javno mnenje 1968, profesor matematike, statistike in računalništva na FDV, predstojnik Računalniškega centra FDV; bil v. d. direktorja Republiškega računskega centra, prodekan FDV in predstojnik katedre za družboslovno informatiko FDV. Zasnoval in vodil računalniško obdelavo projekta SJM v letih 1968–1995. Raziskovalna področja: razvoj in uvajanje računalniških metod v polje družbenih ved, razvoj programa družboslovne informatike, problematika merjenja v anketnih raziskavah itd. Pomembnejše publikacije: Nekateri vidiki uporabe računalnikov v sociologiji in politologiji (soavtor), Informatica, 1977; The social ecology of developmental change: an exploration of some hypotheses (soavtor), v: The Social ecology of change, 1978; Odnos između skalogramске i komponentne analize (soavtor), Statistička revija, 1981; Odgovornost raziskovalcev pri statistični obdelavi podatkov, Odgovornost v samoupravni družbi, 1982; Primer primerjave analize kontingenčnih tabel z modeli regresijske analize nominalnih spremenljivk, Metodološki zvezki, 1989; Dve metodi za analizo nominalnih spremenljivk (soavtor), Metodološki zvezki, 1990; Primerjava analize večrazsežnostih tabel z različnimi modeli regresijske analize dihotomnih spremenljivk, Metodološki zvezki, 1990; Računanje parametrov hierarhičnih loglinearnih modelov z dihotomnimi spremenljivkami, Metodološki zvezki, 1991; Računanje parametrov hierarhičnih loglinearnih modelov pri raziskovanju odnosov med dihotomnimi spremenljivkami (soavtor), 1991; Osnove programiranja v SPSS. (soavtor), 1994.

## B. SODELAVCI PRI PROJEKTIH SJM 1968–2009

**Aleksić, Jelena** (1976), je diplomirala na FDV Univerze v Ljubljani, na programu sociologija, analitsko-teoretska smer z diplomskim delom z naslovom Popotresna obnova Posočja kot izhodišče celovitega, trajnostno naravnane razvoja (2000). Po tem se je na isti fakulteti vpisala na podiplomski študij Sociologija vsakdanjega življenja. Na Mirovnem inštitutu je sodelovala pri raziskavi Ženske skupine v Sloveniji v 80-ih in 90-ih letih. V akademskem letu 1998/99 je sodelovala pri raziskavi Posebna stanovanjska oskrba ranljivih skupin (Inštitut za družbene vede in Urbanistični inštitut RS). Sodelovala je pri raziskavi Slovenska Istra, forešti in tujina (Inštitut za družbene vede in Zavod za odprto družbo Slovenija, 1999). Leta 2002 je sodelovala pri zasnovi in izvedbi raziskave Socialno-prostorski vplivi avtocest v Sloveniji (Inštitut za družbene vede – Center za prostorsko sociologijo). Trenutno je zaposlena v Državnem zboru RS.

**Antončič, Vojko** (1946), doktor znanosti, izredni profesor FDV za področje družboslovne metodologije, trenutno član računskega sodišča v Evropski uniji; bil je direktor Inštituta za sociologijo in filozofijo, predsednik Računskega sodišča Republike Slovenije itd. Raziskovalna področja: metodološki problemi, posebej problemi merjenja v družbenih vedah; sodeloval je v vrsti mednarodnih kooperativnih projektov, med drugim v projektu Meaning of working, London 1985. Izbrane publikacije: Samoupravna urejenost in gospodarska uspešnost delovnih organizacij, 1978; Tokovi zaposlovanja, 1984; O značenju rada, Sociologija, 1987; Distributivna pravičnost: normativna pričakovanja v slovenski populaciji, Družboslovne razprave, 1989; Work career defined by autonomy in work (soavtor), Družboslovne razprave, 1996; Pomen dela, nekaj rezultatov iz mednarodne raziskave, Družboslovne razprave, 1985; Kanonična analiza kvalitete življenja, Metodološki zvezki, 1991; Tokovi zaposlovanja (soavtor), 1984.

**Bašić-Hrvatina, Sandra** (1962), doktorica znanosti, docentka s področja komunikologije. Je avtorica številnih člankov s področja politične komunikacije in propagande (Propaganda and War in Bosnia on Television), komunikacijskega prava in analize medijskih sistemov. Deluje kot nacionalna korespondentka za področje medijskih sistemov z različnimi evropskimi inštitucijami (Hans Bredow Institute, European Institute for the Media in Eureka Audiovisuelle), kot neodvisna ekspertka Sveta Evrope za področje regulacije radiodifuzije in kot sourednica slovenskega projekta Media Watch (Medijska preža). Izbrane publikacije: Medijska politika v Sloveniji v devetdesetih: regulacija, privatizacija, koncentracija in komercializacija medijev, 2001 (soavtorica); Državni ali javni servis: perspektive javne radiotelevizije v Sloveniji, 2002 (soavtorica); Medijsko lastništvo: vpliv lastništva na neodvisnost in pluralizem medijev v Sloveniji in drugih post-socialističnih državah, 2004 (soavtorica); Monopoli: družabna igra trgovanja z mediji, 2005 (soavtorica); Komuniciranje v krizi, 2006, soavtorica; Media liberalism, v: Rameš, Sabina P. (ur.), Fink-Hafner, Danica (ur.). Democratic transition in Slovenia, 2006 (soavtorica), itd.

**Benko, Vlado** (1917), doktor znanosti, redni profesor za mednarodne odnose na FDV, zaslužni profesor Univerze v Ljubljani, prvi dekan FDV in ustanovitelj univerzitetnega študija mednarodnih odnosov. Raziskovalne smeri: teorija mednarodnih odnosov, zgodovina mednarodnih odnosov, sociologija mednarodnih odnosov. Izbrane publikacije: Mednarodni odnosi (1977 – nagrada Prežihovega Voranca); Mednarodni odnosi, II. izdaja (Nagrada Sklada B. Kidriča – 1987); Znanost o mednarodnih odnosih (1997); Zgodovina mednarodnih odnosov (1997), Sociologija mednarodnih odnosov (2000) itd.

**Bernik, Ivan** (1950), redni profesor sociologije na FDV. Raziskuje predvsem nekatere vidike politične kulture v novih evropskih demokracijah. Izbrane publikacije: Political Culture in Post-Communist Europe: Radical Cultural Change or Adaptation on the Basis of Old Cultural Patterns, v: Pollack D. et al (2003): Political Culture in Post-Communist Europe, 2003, (soavtor); Slovenia, v: Pollack D. and Wielgohs J. (ur.). Dissent and opposition in communist Eastern Europe: origins of civil society and democratic transition, 2004; Slovensko javno mnenje, povej, kdo srečen v deželi je tejl, v: Malnar, B. (ur.), Bernik, I. (ur.). S Slovenkami in Slovenci na štiri oči: ob 70-letnici prof. Nika Toša, 2004; How did it happen the first time? Sexual initiation of secondary school students in seven postsocialist countries, v: Štulhofer, A., Sandfort, T.(er.): Sexuality and gender in postcommunist Eastern Europe and Russia, 2005 (soavtor), itd.

**Bebler, Anton** (1937), je študiral družbene in naravoslovne vede na šestih univerzah, vključno z Univerzo v Ljubljani, diplomiral v Beogradu, magistriral in doktoriral iz političnih ved in mednarodnih odnosov na Univerzi Pennsylvaniji v Philadelphii, ZDA, kot raziskovalec oz. asistent je bil na Institutu za mednarodno politiko in gospodarstvo v Beogradu, na Univerzi Pennsylvanie ter na Univerzi Princeton v ZDA, od leta 1972 pa je zaposlen na FDV. Bil je prvi predstojnik študija obramboslovja, prodekan in je redni profesor od leta 1986. Bil je gostujoči profesor na treh univerzah v ZDA, na Diplomatski Akademiji v Avstriji, kakor tudi na Švedskem, v Izraelu, ZR Nemčiji itd. Doma in v tujini je objavil prek 350 znanstvenih in strokovnih del – samostojnih knjig, brošur in člankov ter posamezna poglavja v 34 mednarodnih strokovnih zbornikih, ki so izšli v ZDA, Veliki Britaniji, Franciji, Nemčiji, Italiji, Švici, Avstriji, Španiji, na Švedskem, na Poljskem, v Ruski federaciji, Kanadi, Indiji, v Koreji, na Japonskem in v drugih državah, na področjih mednarodne varnosti, sodobnih političnih sistemov, mednarodnih organizacij, vojaške sociologije in politologije, regionalnih študij itn. Bil je izvoljen v vodstvene organe Mednarodnega združenja za politične vede (IPSA), Mednarodnega sociološkega združenja (ISA) itn. Od l. 2006 je član izvršnega odbora IPSA.

**Broder Živa** (1974), univ. dipl. sociologinja smeri družboslovna informatika, od leta 1999 zaposlena na Centru za raziskovanje javnega mnenja in množičnih komunikacij kot strokovna sodelavka. Je absolventka na podiplomskem programu Sociologija vsakdanjega življenja. V svojem raziskovalnem delu se ukvarja predvsem z metodološkimi problemi zbiranja podatkov, kar je predstavila tudi v diplomski nalogi z naslovom Telefonsko anketiranje v družboslovnem raziskovanju. Znanje, pridobljeno na tem področju, aplicira na praktično delo z anketarji v terenskih in telefonskih raziskavah. Svoje študijsko in raziskovalno delo je predstavila in izpopolnjevala na številnih strokovnih srečanjih, seminarjih in delavnicah.



**Černigoj-Sadar, Nevenka** (1946), doktorica znanosti, redna profesorica za socialno psihologijo, višja raziskovalna sodelavka v Centru za proučevanje organizacij in človeških virov in nosilka predmeta Organizacijsko vedenje ter Načrtovanje kariere in poklicno usmerjanje na FDV. Izbrani mednarodni raziskovalni projekti, pri katerih je sodelovala: Childhood as a Social Phenomenon; COST A13- Employment and citizenship; Gender, Parenthood and Changing European workplace; Gender, Work and Employment in Ten Candidate Countries of Central and Eastern Europe; Mladim materam/družinam prijazno zaposlovanje. Izbrane publikacije: Moški in ženske v prostem času, 1991; Balancing employment and family life: the role of employers (sourednica), 1996; Spolne razlike v formalnem in neformalnem delu, Družboslovne razprave, 2000; Kakovost različnih področij življenja in zdravja, v: Toš, N., Malnar, B. (ur.) Družbeni vidiki zdravja, 2002; Labour market integration of women and childcare in Slovenia, v: Pfau-Effinger, B., Geissler, B. (eds.) Care and social integration in European societies, 2005; Work-family arrangements in organisations, v: Svetlik, I., Ilič, B. (eds.) HRM's contribution to hard work, 2006.

**Črnič, Aleš** (1971), doktor znanosti, izredni profesor religiologije na Fakulteti za družbene vede. Njegovi raziskovalni interesi so osredotočeni predvsem na znanstveno preučevanje sodobnih religijskih dogajanj, religijske svobode in tolerance ter na azijske religijske in kulturne tradicije. Leta 2005 je objavil znanstveno monografijo *V imenu Krišne: družboslovna študija gibanja Hare Krišna*, sicer pa objavlja znanstvene, strokovne in poljudne članke v domačih in tujih publikacijah, udeležuje se znanstvenih konferenc in srečanj tako doma kot po svetu, prav tako pa aktivno sodeluje s številnimi tujimi ustanovami, ki se ukvarjajo z znanstvenim preučevanjem religije. Pri Založbi FDV ureja knjižno zbirko Kult, sicer pa je tudi član uredniškega odbora spletne znanstvene revije Religion and Society in Central and Eastern Europe (<http://rs.as.wvu.edu>). Od leta 2001 je član predsedstva in od 2008 podpredsednik ISORECEA (Mednarodno združenje za preučevanje religije v Srednji in Vzhodni Evropi), od 2004 je tudi vodja Religiološke sekcije Slovenskega sociološkega društva.

**Falle, Rebeka** (1974), univ. dipl. sociologinja smeri družboslovna informatika, od leta 1999 zaposlena na Centru za raziskovanje javnega mnenja in množičnih komunikacij kot strokovna sodelavka. V svojem raziskovalnem delu se ukvarja z različnimi problemi zbiranja podatkov in urejanja podatkovnih baz ter z interpretacijami in grafičnimi prezentacijami le-teh, kar je predstavila v diplomski nalogi z naslovom (Ne)religioznost Slovencev v tridesetih letih raziskav SJM. Svoje znanje aplicira na praktično delo z anketarji v terenskih in telefonskih raziskavah ter sodeluje pri predstavitvah raziskav CJMMK zainteresirani javnosti.

**Fink-Hafner, Danica** (1959), doktorica znanosti, redna profesorica, predstojnica Centra za politološke raziskave in koordinatorka magistrskega študija Politologija: Analiza politik – evropski aspekti na FDV. Doslej je raziskovala prehode v demokracijo, strankarske sisteme v Sloveniji, na območju nekdanje Jugoslavije ter Srednje Evrope, delovanje interesnih skupin in lobiranje, ukvarjala se je z analizo javnih politik ter učinki evropskih povezovalnih procesov na slovenske politične ustanove ter igralce. Kot avtorica

ali soavtorica je objavila osem znanstvenih knjig, uredila ali souredila pa enajst. Med njimi sta *Making A New Nation: The Formation of Slovenia* (ur. skupaj z John R. Robinson), 1997 in *Democratic Transition in Slovenia: Value Transformation, Education, Media*, (ur. skupaj s Sabrina P. Ramet), 2006. Njena poglavja v znanstvenih knjigah in članki so bili objavljeni v domačem in tujem znanstvenem tisku – med njimi v revijah: *The Journal of Communist Studies*, *Slavonic Studies*, *Politics in Central Europe*, *Journal of European Public Policy*, *Canadian Slavonic Papers*, *Central European Political Science Review*, *Electoral Studies*, *Sociological Review in Public Administration*.

**Gantar, Pavel** (1949), doktor znanosti, docent za prostorsko sociologijo na FDV. Po diplomu iz sociologije se je zaposlil na CJMMK, nato v CLSDO kot mladi raziskovalec. Bil je minister za okolje in prostor 1994–2000, minister za informacijsko družbo 2001–2004, poslanec Državnega zbora RS od 2004, je predsednik Državnega zbora RS od 2008. Raziskovalna področja: prostorski družbeni procesi in strukture, prostorske spremembe pod vplivi novih informacijskih in komunikacijskih tehnologij; procesi planiranja in odločanja v zvezi z rabo redkih resursov (prostor, naravni viri); problematika racionalnosti v planiranju; oblikovanje okoljske zavesti in ekoloških družbenih gibanj. Izbrane publikacije: *Sociološka kritika teorij planiranja*, 1993; *Mesta v omrežjih nadnacionalnih povezav*, v: Mlinar, Zdravko (ur.), *Osamosvajanje in povezovanje v evropskem prostoru*, 1994; *Decentralization of Administrative and Political Authority to Promote Regional Economic Development: The Case of Ljubljana*, v: Dennis A. Rondinelli (Ed.), *Privatization and Economic Reform in Central Europe*, 1994; *Tranzicija, identitete in urbani razvoj Ljubljane*, v: Kos, Drago (ur.), *Sociološke podobe Ljubljane*, 2002; *Prehod v informacijsko družbo in trajnostni razvoj*, v: Lah, Avguštin: *Sonaravno uravnoteženi razvoj Slovenije*, 2004; *Svet za varstvo okolja Republike Slovenije*, 2004; *Some notes on the sociological issues of the environment and environmental issues*, v: Toš, Niko (ur.), Müller, Karl, H. (ur.), *Political faces of Slovenia: political orientations and values at the end of the century – outlines based on Slovenian public opinion surveys*, 2005; *Informacijska družba – izzivi in realnost za Slovenijo*, v: Mlinar, Zdravko (ur.), *Demokratizacija, profesionalizacija in odpiranje v svet*, *Teorija in praksa*, 2004.

**Garb, Maja** (1968), doktorica znanosti, docentka za področje obramboslovja na FDV. Ukvarja se s proučevanjem vojaškega profesionalizma, razmer med vojaško organizacijo in civilnim okoljem, demobilizacije in družbene reintegracije vojaškega osebja, kadrovske vidikov mednarodnih mirovni misij. Izbrane objave: *Demobilizacija in odhodi iz oboroženih sil*, v: Malešič, Marjan (ur.): *Varnost v postmoderne družbi*, 2006; *Vidiki globalizacije in demokratizacije postkonfliktne obnove varnostnega sektorja – primeri obnove vojske in policije*, v: Haček, Miro (ur.), Zajc, Drago (ur.). *Demokracija v globalizaciji, globalizacija v demokraciji*, 2006; *Civil-military gap issues and dilemmas: a short review*, v: Caforio, Giuseppe (ur.), Kümmel, Gerhard (ur.): *Military missions and their implications reconsidered: the aftermath of September 11th*, 2005; *Motiviranost civilnih policistov za mirovne operacije po raziskavi 'Slovenska policija v mirovni misijah'*, *Varstvoslovje*, 2004; *Problemi demokratizacije razmerij med vojsko in civilno oblastjo v državah srednje in vzhodne Evrope*. *Teorija in praksa*, 1998; *Koncepti vojaške profesije*. *Teorija in praksa*, 1995.

**Grizold, Anton** (1956), doktor znanosti, redni profesor obramboslovja in varnosti v mednarodnih odnosih na FDV. Ob pedagoškem in raziskovalnem delu je bil predstojnik Katedre za obramboslovje, prodekan za raziskovalno področje in predstojnik Obramboslovnega raziskovalnega centra. Med letoma 2000 do 2004 je bil minister za obrambo Republike Slovenije. Od leta 2007 je dekan FDV UL. Njegovo temeljno raziskovanje je usmerjeno na področja nacionalnovarnostnih sistemov, primerjalnih obrambnih politik, reševanje konfliktov in varnosti v mednarodnih odnosih. Izbrane publikacije: doslej je objavljala znanstvene, strokovne in poljudne članke v zvezi z varnostjo, obrambo, vojsvom, reševanjem konfliktov in mirom, ki so bili objavljeni v domačih in tujih revijah, zbornikih in knjigah. Je tudi avtor in soavtor številnih knjig, med katerimi izpostavljamo nekatere: Militarizacija in vojaško-industrijski kompleks (1990), Međunarodna sigurnost (1998), Evropska varnost (1999), Obrambni sistem Republike Slovenije (1999), Suvremeni sistemi nacionalne sigurnosti (prvi avtor, 1999), Varnostne politike velesil (soavtor, 2000), Človek, država in vojna (sourednik in avtor uvodne študije, 2001), Security and cooperation in Southeastern Europe (ur., 2003), On the sunny side of the Alps: Historical, political, economic and strategic factors in independent Slovenia (soavtor, 2004), Slovenija v spremenjenem varnostnem okolju (2005), Međunarodna sigurnost i Nato u novom svjetskom poretku (soavtor, 2006).

**Grošelj, Klemen** (1976), doktor znanosti, asistent na FDV, specializira se za teorije mirovnih operacij. V pedagoškem procesu na sodeluje pri predmetih s področja civilne obrambe. Sodeloval je na več mednarodnih konferencah v organizaciji zveze Nato in ERGOMAS. Občasno predava na Natovih tečajih v Oberammergauu. Raziskovalno deluje na področju: Ruski nacionalno-varnostni sistem in obrambna politika, konflikti na območju Skupnosti neodvisnih držav, krizno upravljanje in vodenje, mirovne operacije, naravne nesreče, mednarodna varnost, konfliktna območja srednje Azije, parlamentarni nadzor nad varnostnim sektorjem. Izbrane publikacije: Mirovne operacije na območju skupnosti neodvisnih držav, v: Jelušič, Ljubica (ur.). Mirovne operacije in vloga Slovenije, 2005; Razširjena kognitivno-institucionalna analiza kriznega upravljanja in vodenja, v: Malešič, Marjan (ur.). Varnost v postmoderni družbi, 2006; Severni Kavkaz danes. Slov. vojs., 2006; Balkanization of Caucasus: case study of Georgia. Razprave in gradivo: revija za narodnostna vprašanja, soavtor, 2006.

**Haček, Miro** (1974), doktor znanosti, izredni profesor politologije na FDV in nosilec predmetov Lokalna samouprava, Upravni personal, Politika birokracije in Politični sistem Republike Slovenije. Je član raziskovalne podskupine znotraj Centra za politološke raziskave (CPR) in od leta 1999 generalni sekretar Slovenskega politološkega društva. Doslej je objavil večje število znanstvenih in strokovnih člankov ter prispevkov v slovenskem in angleškem jeziku ter nekaj znanstvenih monografij Sistem javnih uslužbencev, Sodobni uslužbenki sistemi (v soavtorstvu), Politika birokracije, Democratic praxis in Slovenia (v soavtorstvu).

**Hafner-Fink, Mitja** (1957), doktor znanosti, docent za metodologijo družboslovnega raziskovanja na FDV. V projektu SJM sodeluje kot član skupine in metodološki svetovalec od leta 1988 in je slovenski predstavnik v okviru mednarodnega raziskovalnega programa ISSP. Bil je predsednik Slovenskega sociološkega društva. Njegov raziskovalni interes se posebej

osredotoča na metodološke probleme družboslovnega raziskovanja, v zadnjem obdobju pa se predvsem ukvarja s problematiko državljanstva in identitete. Pomembnejše objave: Public conceptions and images of the European Union: the case of Slovenia, 2002 (soavtor); Odnos javnosti do znanosti in tehnologije: kakovost merjenja tega odnosa v okviru javnomnenjske ankete, Družboslovne razprave, 2004; Values of the Slovenian population: local and collective or global and individual?, 2006. Je avtor ali soavtor monografij: Sociološka razsežja razpada Jugoslavije, 1994; Državljanstvo brez meja? 2007 (soavtor); An Outline for a New Concept of Citizenship in a Trans-National Context (soavtor), v: Toš, N., Müller K. H. (eds.), Three Roads to Comparative Research: Analytical, Visual, and Morphological, 2009.

**Herek, Lidija** (1958), univerzitetna diplomirana sociologinja, sedaj sekretarka v Uradu za komuniciranje Vlade Republike Slovenije, prej strokovna sodelavka CJMMK, sodelovala je izvedbi raziskave Razredna bit sodobne jugoslovanske družbe in pri projektu Slovensko javno mnenje; soustanoviteljica raziskovalne agencije Varianta.

**Hočevar, Marjan** (1964), doktor znanosti, izredni profesor na FDV. Deluje v Centru za prostorsko sociologijo, kjer se raziskovalno ukvarja s prostorsko-sociološko problematiko. Njegov raziskovalni interes so mesta, zlasti raziskovanje procesov urbane preobrazbe v razmerah globalizacije. Sodeluje v razvojno-načrtovalskih projektih nekaterih slovenskih mest, ukvarja se z revitalizacijo mestnih središč in povezovanjem evropskih mest. Znanstvene objave so osredotočene na tematiziranje prostorskih in virtualnih urbanih omrežij, na trende dehierarhizacije evropskih urbanih sistemov in na individualizacijo življenjskih slogov. Na dodiplomski ravni poučuje predmete: Prostorska sociologija, Sociologija arhitekture, Uvod v sociologijo, Postmoderna mesta ter Študije turizma in potovanj, na podiplomski ravni pa predmet Globalna mesta. Več let je predaval na doktorskem študiju v Univerzi v Trstu (ISIG, Gorica) predmet Teritorialna sociologija. Bil je koordinator tematske skupine Local/global sociology pri ISA (International Sociological Organization) in je član mednarodnega raziskovalnega komiteja za urbano in regionalno raziskovanje (ISA, RC21). Med letoma 2004 in 2007 je bil predsednik slovenskega sociološkega društva. Je avtor monografije Novi urbani trendi, 2000; soavtor monografije Protiurbanost kot način življenja, 2007; sourednik zbornika Glocal Localities, 2002.

**Hribar, Spomenka** (1941), doktorica znanosti, dolgoletna znanstvena sodelavka Centra za proučevanje religije in cerkve na FDV, tudi urednica Nove revije, vidna slovenska filozofinja in publicistka. Raziskovalna težišča: soodvisnost vrednot mladih (predvsem srednješolcev) in različnih dejavnikov, med njimi zlasti svetovnega nazora in vrednotenja (o teh raziskavah obstajajo številna raziskovalna poročila), ter vloga krščanske religije in Cerkve v zgodovinskem kontekstu in aktualnosti, čemur se posveča tudi danes, poleg tega pa sistematično kritično spremlja procese demokratizacije sodobne slovenske družbe. Izbrane publikacije: Vrednote mladih in resnica časa, 1970; Meje sociologije, 1972; Edvard Kocbek in križarsko gibanje, 1990; Dolomitska izjava, 1991, Svitanja, 1994.

**Jelušič, Ljubica** (1960), doktorica znanosti, redna profesorica za področje obramboslovja na FDV, sedaj ministrica za obrambo RS. Področja raziskovanja so: vojaška sociologija, civilno-vojaški odnosi, obrambno prestrukturiranje in konverzija, upravljanje človeških virov v vojaških organizacijah, legitimnost vojaštva, mirovne operacije, mirovne študije. Je avtorica monografije *Legitimnost sodobnega vojaštva* (1997) ter urednica oziroma sourednica več pomembnih monografij, med njimi: *Defence restructuring and conversion: sociocultural aspects*, 1999 (skupaj z J. Selby); *European defence restructuring: military and public view*, 2001 (skupaj s P. Manigart); *Seksizem v vojaški uniformi*, 2002 (skupaj z M. Pešec); *Mirovne operacije in vloga Slovenije*, 2005.

**Jezernik, Mišo** (1923–1997), doktor znanosti, psiholog in sociolog, znanstveni svetnik na Inštitutu za sociologijo, raziskovalni svetnik FAO v Rimu (1971–1975) itd. Raziskovalna področja: industrijska psihologija, populacijske politike v nerazvitih deželah, področje množičnih komunikacij, socialna gerontologija itd. Izbrane publikacije: *Socialna psihologija*, 1992 (soavtor); *Nekaj determinant aktivne politične participacije pri nas*, *Družboslovne razprave*, 1984; *Osvetla postindustrijska družba, Teorija in praksa*, 1991; *Socijalne vrednote i planiranje društvenog razvoja*, v: *Revija za sociologiju*, 1977; *Slovenci o sebi in drugih*, *Nova revija*, 1982; *Kognitivna elita in elitizem*, *Nova revija*, 1995, itd.

**Jogan, Maca** (1943), diplomirana sociologinja (1965), doktorica znanosti (1976), upokojena redna profesorica na FDV in zaslužna profesorica Univerze v Ljubljani. Težišča njenega raziskovalnega, pedagoškega in publicističnega dela so (bila): razvoj socioloških teorij, zgodovina sociologije na Slovenskem in sociologija spolov. Od konca sedemdesetih let 20. stoletja je usmerjena zlasti v raziskovanje različnih vidikov družbene re/konstrukcije hierarhije med spoloma (npr. cerkev/religija in ženske, mediji kot producenti seksizma, politika in spolna neenakost, ženske in znanost, spreminjanje vrednot in razkroj androcentrizma). Ob vrsti člankov in poglavij v monografijah (v slovenskem in drugih jezikih) je izdala knjige: *Sociologija reda* (1978), *Ženska, cerkev in družina* (1986), *Družbena konstrukcija hierarhije med spoloma* (1990), *Sodobne smeri v sociološki teoriji* (1995), *Seksizem v vsakdanjem življenju* (2001). Od ustanovitve (1965) je aktivno delovala v Slovenskem sociološkem društvu, od 1990 do 1995 pa v pripravljalnem komiteju za ustanovitev Evropske sociološke asociacije (in od 1995 do 1997 v izvršnem komiteju ESA). Od novembra 2002 do marca 2005 je bila predsednica Komisije za uveljavitev vloge žensk v znanosti (pri MŠZŠ, kasneje MVŠZT) in članica Helsinške skupine za ženske v znanosti pri Evropski komisiji. Kot ekspertka je sodelovala v mednarodnem projektu *Srednjeevropski center za ženske in mlade v znanosti* (2005-2007), kot članica svetovalnega odbora pa v mednarodnem projektu *Eument-net* (2007-2008).

**Jogan, Savin** (1937), doktor znanosti. diplomiral na Pravni fakulteti v Ljubljani (1962); zaposlen kot svetovalec v republiški in zvezni skupščini, od 1982 do 1986 delegat v Zveznem zboru Skupščine SFRJ, od 1986 do 1990 predsednik Raziskovalne skupnosti Slovenije, v letih 1992 do 1997 predavatelj za Mednarodno humanitarno pravo v Šoli za častnike na Ministrstvu za obrambo. Od 1994 do upokojitve septembra 2003 zaposlen na Ministrstvu za kulturo (vodja pravne službe, višji inšpektor za področje kulturne dediščine). Pedagoško in raziskovalno delo: po magisteriju (Fakulteta za politične vede v

Beogradu, 1973) in doktoratu (Pravna fakulteta v Ljubljani, 1983) s temo: Pariška komuna in koncepcija jugoslovanske občine; sodeloval v raziskovalnih projektih s področja ustavnega prava, lokalne samouprave in obrambe. Leta 1985 habilitiran na FSPN za izrednega profesorja na področju političnega sistema. Od začetka 90- let doma in v tujini objavil več člankov in razprav s področja mednarodnega humanitarnega prava (MHP) ter varstva kulturne dediščine ter knjigo Mednarodno vojno/humanitarno pravo (1997) in Pravno varstvo dediščine, Koper (2008). Od junija 1984 do 1989 je bil član odbora za družbene vede pri Evropski znanstveni fundaciji v Strasbourgu, od aprila 1999 vodi vladno komisijo za Mednarodno humanitarno pravo; od leta 2006 predava na Fakulteti za humanistične študije v Kopru predmet Pravni vidiki varstva kulturne in naravne dediščine.

**Juvan, Jelena** (1976), doktorica znanosti, aistentka za sociologijo in politologijo vojske na FDV. Specializira se za področje vojaških družin ter človeški dejavniki v oboroženih silah in mirovne operacije. Izbrane objave: Vojaške družine, v: A. Bebler (ur.): Sodobno vojaštvo in družba, 2005; Peacekeeper's Families in Slovenia: Challenges and Trends (skupaj z L. Jelušič, v: IUS Conference proceedings: 45th anniversary: 1960–2005); Peacekeepers' families in Slovenia: challenges and trends. (skupaj z L. Jelušič, v: XII World Congress of Sociology, Durban); Slovenska vojska v mirovnih operacijah, v: Jelušič L. (ur.): Mirovne operacije in vloga Slovenije, 2005; Operacije Organizacije za varnost in sodelovanje v Evropi, v: Jelušič, L. (ur.): Mirovne operacije in vloga Slovenije, 2005; Vojaške družine, v: A. Bebler (ur.): Sodobno vojaštvo in družba, 2005.

**Kamin, Tanja** (1973), doktorica znanosti, docentka na Katedri za tržno komuniciranje in odnose z javnostmi na FDV Univerze v Ljubljani, raziskuje v okviru Centra za socialno psihologijo. V letih 2004–2006 je kot raziskovalka delovala na Inštitutu za varovanje zdravja Republike Slovenije pri evropskih projektih s področja raziskovanja in promocije duševnega zdravja. Raziskovalno se ukvarja z oglaševanjem in drugimi oblikami prepričevalnega komuniciranja, medijsko potrošnjo in promocijo zdravja. Izbrane objave: Zdravje na barikadah: dileme promocije zdravja, 2006; Mediatization of health and "citizenship-consumership" (con)fusion, v: Höijer, Birgitta (ur.). Ideological horizons in media and citizen discourses: theoretical and methodological approaches, 2007; Mental Health Promotion: a perspective from Slovenia. Journal of Public Mental Health, 2006.

**Kanjuo-Mrčela, Aleksandra** (1962), doktorica znanosti, izredna profesorica in raziskovalka, zaposlena na FDV Univerze v Ljubljani. Pedagoško in raziskovalno deluje na naslednjih področjih: sociologija dela, ekonomska sociologija, delo in zaposlovanje žensk, menedžment, industrijski odnosi, privatizacija, delničarstvo in lastništvo zaposlenih. Sodeluje z Evropsko fundacijo za izboljšanje življenjskih in delovnih razmer; pri Evropski komisiji je članica ekspertne skupine za področje zaposlovanja, socialne vključenosti in enakopravnosti spolov itd. Novejše objave: Economic democracy in Slovenia: the impact of political and economic changes in the process of transition, 2000; Socialni kapital in lastniške strategije v slovenskih podjetjih, 2001; Sodobna rekonceptualizacija dela: delo med racionalnim in emocionalnim 2002; Unfriendly Flexibilisation of Work and Employment- the Need for Flexcurity,

2005 (soavtorstvo); Starši med delom in družino, 2006 (soavtorstvo); Young men and women between employers' demands and parenthood, 2006 (soavtorstvo); Spolna razsežnost varne prožnosti pri graditvi slovenske družbe znanja, 2006.

**Kopač, Erik** (1972), magister znanosti, asistent za področje obramboslovja; raziskuje področja ekonomije in nacionalne varnosti, obrambnih proračunov, kriznega upravljanja, obrambne industrije, trga dela vojaške delovne sile in upravljanja z obrambnimi viri. Izbrane publikacije: Učinek obrambnih izdatkov na gospodarsko rast v Sloveniji. *Econ. bus. Rev.*, 2006; Defense industry restructuring: trends in European and U.S. defense companies, *Transition studies review*, 2006; Učinek obrambnih izdatkov na gospodarsko rast, *Teorija in praksa*, 2006; Ekonomska dimenzija ogrožanja nacionalne varnosti in relevantni indikatorji, v: Prezelj, Iztok (ur.). *Ogrožanje nacionalne varnosti*, 2006; Offsets in international trade: opportunity for small countries? *Solun: University of Sheffield, 10th Annual Conference on Economics and Security*, 2006; Economic constraints of defence reform in SEE, *Croat. int. relat. rev.*, 2002; Ekonomske razmere na pokonfliktnih območjih, 2006; Finančni vidiki mirovnih operacij Organizacije združenih narodov, v: Jelušič, Ljubica (ur.). *Mirovne operacije in vloga Slovenije*, 2005.

**Kos, Drago** (1953), doktor znanosti, izredni profesor za prostorsko sociologijo in socialno ekologijo na FDV, sodeluje pri dodiplomskih podiplomskih programih na FGG, FA BF Univerze v Ljubljani, Mariborski univerzi in Univerzi v Milanu, od 1998 predstojnik Centra za prostorsko sociologijo, od 1996 do 1998 predsednik Slovenskega sociološkega društva, od 2001 do 2003 prodekan za raziskovalno dejavnost na FDV. Izbrane publikacije: Racionalnost neformalnih prostorov, 1993; Postsocialistična obnova: narava avtocestnega projekta. *Časopis za kritiko znanosti*, 1994; Transitional Informal – formal cohabitation, v: *Reconciling Economy and Society*, 1996; Zgodovina gre skozi želodec, v: Montanari, M., Lakota in izobilje, 1998; Postmoderni premik in razvoj podeželja, 1998; Genealogija potrošnje, 1998; Praktična sociologija za načrtovalce in urejevalce prostora, 2002; Sociološke podobe Ljubljane (ur. in soavtor), 2002; Spoznavni zemljevidi Slovenije (soavtor), 2002, Tri ravni trajnostnega razvoja. *Teorija in praksa*, 2004; O urbanizmu, kaj se dogaja s sodobnim mestom (soavtor), 2007.

**Kotnik, Igor** (1967), doktor znanosti, docent na FDV; za doktorsko disertacijo »Preoblikovanje oboroženih sil sodobnih evropskih držav« je prejel fakultetno Prešernovo nagrado. Kot raziskovalec je bil zaposlen na Obramboslovnem raziskovalnem centru (1991–2000). V obdobju 2000–2005 je bil svetovalec dveh ministrov za obrambo, nato pa je bil prerazporejen na Ministrstvo za zdravje. Po odhodu s FDV (2000) še vedno sodeluje v dodiplomskem pedagoškem procesu na Katedri za obramboslovje. Pri raziskovalnem delu namenja posebno pozornost kadrovskemu vidiku sodobnih vojaških organizacij in novim nalogami oboroženih sil. Napisal je skoraj šestdeset znanstvenih in strokovnih člankov o varnostnih, obrambnih in predvsem vojaških vprašanjih, objavljenih doma in v tujini.

**Kovačič, Matej** (1974), doktor znanosti, strokovni sodelavec v Centru za raziskovanje javnega mnenja in množičnih komunikacij na FDV in asistent za področje družboslovne informatike in metodologije. Sodeluje v mednarodnih projektih CJMMK: European Values Study, International Social Survey Programme, European Social Survey in drugih; sodeloval je v projektu RIS (Raba interneta v Sloveniji). V okviru svojega raziskovalnega dela se ukvarja tudi z vprašanji zasebnosti in nadzora v virtualnem prostoru ter kiberkriminala, rezultat tega pa sta knjigi Zasebnost na internetu (2003) in Nadzor in zasebnost v informacijski družbi (2006) ter poglavje z naslovom Zasebnost in hramba prometnih podatkov v mobilni telefoniji v monografski publikaciji Mobilne refleksije (2007). Svoje študijsko in raziskovalno delo je predstavil in izpopolnjeval na več domačih in mednarodnih strokovnih in znanstvenih konferencah.

**Kozmik, Vera** (1958), diplomirana sociologinja, mlada raziskovalka in strokovna sodelavka v CJMMK; sodelovala pri izvajanju projekta SJM; soustanoviteljica raziskovalne agencije Varianta, direktorica Urada za žensko politiko pri Vladi Republike Slovenije. Izbrane publikacije: Ženske v političnih strankah (urednica), Za enakost žensk in moških (urednica zbirke), Slovenija pred Pekingom (urednica zbirke) itd.

**Kranjc, Stane** (1929), doktor političnih znanosti, upokojeni profesor na FDV, odgovorni in glavni urednik revije Teorija in praksa, predsednik Slovenskega politološkega društva in predstojnik Centra za politološke raziskave. Glavne raziskovalne smeri in področja: interesno in politično združevanje in organiziranje; politične stranke, interesne skupine, analiza politik. Izbrane publikacije: Interesna združenja občanov in politični sistem, 1986; Politične stranke in parlament: parlamentarne frakcije (skupine, klubi), Slovenski parlament v procesu politične modernizacije, 1993.

**Krašovec, Alenka** (1972), doktorica znanosti (2002), izredna profesorica za področje politologije. Raziskovalno se ukvarja s političnimi strankami, interesnimi skupinami, oblikovanjem javnih politik in posameznimi področji javne uprave ter parlamentov. Objavila je znanstveni monografiji: Moč v političnih strankah (2000) ter Oblikovanje javnih politik: primer kulturnih politik v Sloveniji (2002). Je soavtorica ene znanstvene monografije ter (so)urednica treh znanstvenih publikacij. Je (so)avtorica številnih znanstvenih člankov in sestavkov v domačih in tujih revijah (West European Politics, Sociologický časopis/Czech Sociological Review, Politologický časopis/Czech Journal of Political Science, Politics in Central Europe, Teorija in praksa, Družboslovne razprave) ter samostojnih znanstvenih sestavkov ali poglavij v monografskih publikacijah doma in v tujini.

**Kropivnik, Samo** (1964), doktor znanosti, izredni profesor za področje družboslovne metodologije na FDV. Sodeloval je oziroma sodeluje pri izvedbi različnih predmetov ter znanstvenoraziskovalnih ter aplikativnih projektov z metodološko, raziskovalno, analitsko oziroma informatično vsebino na FDV. Bil je prodekan za informacijsko in organizacijsko področje FDV. Pomembnejše publikacije: Slovenski volivci v geografskem, družbenem in ideološkem prostoru, 1998; Vrednotni habitusi kot empirična tipologija, Družboslovne razprave, 2002;



Predsedniške volitve – kdo zmaga in kdo izgubi?, v: Fink-Hafner, D. (ur.), Boh, T. (ur.). Predsedniške volitve 2002, 2003; Politična udeležba v posocializmu: med deformirano modernostjo, novo modernizacijo in postmodernostjo (soavtor), Družboslovne razprave, 2006; Razred, kulturni kapital in mobilni telefon (soavtor), v: Vehovar, V. (ur.). Mobilne refleksije, 2007.

**Kurdija, Slavko** (1964), doktor znanosti, raziskovalec v Centru za raziskovanje javnega mnenja in množičnih komunikacij na FDV in asistent za področje metodologije družboslovnega raziskovanja. Kot član centra deluje predvsem pri projektu Slovensko javno mnenje in nekaterih mednarodnih raziskavah centra: International Social Survey Program, World Value Survey, European Values Study in še posebej European Social Survey, kjer deluje kot nacionalni koordinator. Dejaven je v polju metodološke problematike, analize podatkov in podatkovnega menedžmenta v sklopu omenjenih raziskav. V zadnjem času je njegovo delo usmerjeno v metodološko problematiko raziskovanja stališč na osnovi standardiziranih telefonskih intervjujev ter organizacijsko in programersko obvladovanje sistema CATI (Computer assisted telephone interviewing). V centru deluje kot koordinator raziskav, ki potekajo v okviru telefonske anketne delavnice. V širšem okviru socioloških tematik pa je njegova strokovna dejavnost vezana na vprašanja: oblikovanja družbenih identitet, sodobne potrošnje ter vrednotnih in političnih orientacij. Nekatere pomembnejše publikacije: Družbene identitete in pomen potrošnje: (potrošnja kot produkcija), 2000; The changing Slovenian electorate – public perception of the political pluralization of Slovenia, soavtor, v: Toš, N., Miheljak, V., Slovenia Between continuity and Change, 1990–1997, 2002; Med družbeno in zasebno razsežnostjo potrošnje, Družboslovne razprave, 2002; Value divisions in the light of political choices, v: Toš, N. (ur.), Müller, K. H., Political faces of Slovenia, 2005; Trust in Institutions of the System – European Comparisons – and Slovenia, soavtor, v: Toš, N., Müller K. H. (eds.), Three Roads to Comparative Research: Analytical, Visual, and Morphological, 2009.

**Lenarčič, Blaž** (1976), magister znanosti, občasni honorarni sodelavec Centra za prostorsko sociologijo; na Fakulteti za humanistične študije Univerze na Primorskem opravlja pedagoško delo asistenta pri predmetu Metodologija in epistemologija raziskovanja z informatiko. Rezultata njegovega dosedanjega študijskega dela sta diplomski naloga: Fizično Vs. Virtualno mesto (2002) in magistrsko delo: Pomen lokalnih ugodnosti pri uspešnem prehodu iz fordističnega v postfordistično mesto: primeri mest v ZDA (2004). Izbrane publikacije: Razvojne dileme informatičnih mest, Prihodnost in razvojne dileme sodobnih mest v informatični družbi. Teorija in praksa, 2003; Razvoj Primorske regije v kontekstu nove ekonomije: sociološka analiza trajnostnih ekonomsko-prostorskih razvojnih perspektiv. Ann. Ser. hist. sociol., 2006; Transfer znanja in socialni kapital v družbi znanja. Družboslovne razprave, 2007.

**Lubi, Darko** (1960), doktor znanosti, v obdobju 1986–2000 zaposlen na Katedri za obramboslovje in v Obramboslovnem raziskovalnem centru na FDV, trenutno svetovalec v Kabinetu predsednika Vlade RS. Raziskovalne teme: razoroževanje, uravnavanje oboroževanja, širjenje jedrskega in drugih orožij za množično uničevanje, obrambni menedžment. Izbrane publikacije: a) knjige: Jedrsko širjenje po hladni vojni (1999); b) članki: Razoroževanje in

demilitarizacija (1991); Jedrski poskusi in jedrsko oboroževanje (1995); O pojmi razorožitev in razoroževanje (1996); Jedrska proliferacija: jedrsko razraščanje in jedrsko širjenje (1997); Nadzor ali uravnavanje oboroževanja? (1998).

**Luthar, Breda** (1960), doktorica znanosti, redna profesorica za medijske študije, predstojnica Katedre za medijske in komunikološke študije na FDV. Raziskovalno se ukvarja s popularno medijsko kulturo in potrošno kulturo. Izbrane publikacije v zadnjem letu: »Ne tako visoka kultura: prepovedani užitki nakupovanja«, Časopis za kritiko znanosti, 1998; Poetika in politika tabloidne kulture, 1998; Politika teletabloidov, Open society Institute – Slovenia, 1998.

**Makarovič, Jan** (1934), doktor znanosti, upokojeni redni profesor za sociologijo na FDV; utemeljitelj in predavatelj sociologije mladine in sociologije kreativnosti, poleg tega se je ukvarjal še s sociologijo dela, izobraževanja, religije, etničnih skupin, prostora in stanovanja ter družbenega razvoja, kot tudi z raziskovanjem vrednot in stališč mladih ter razvojem psihodiagnostičnih sredstev, predvsem v zvezi z odkrivanjem talentov. Izbrane publikacije: Družbena neenakost, šolanje in talenti (1984); Sla po neskončnosti: človek kot ustvarjalec (1986); Evropske korenine slovenske ustvarjalnosti (1996); Antropologija ustvarjalnosti: biologija, psihologija, družba, 2003.

**Malešič, Marjan** (1960), doktor znanosti, redni profesor na FDV; je predstojnik Obramboslovnega raziskovalnega centra, v obdobju 2007–2011 prodekan za znanstvenoraziskovalno področje na FDV. Njegov raziskovalni interes sega na področja, kot so nevojaški vidiki varnosti, varnostna politika, krizno upravljanje in vodenje, propaganda in javno mnenje. V zadnjih letih je vodil oz. aktivno sodeloval v naslednjih raziskovalnih projektih: Slovensko javno mnenje: Nacionalna in mednarodna varnost, 2003, 2005 in 2007, Krizno upravljanje in vodenje 2000–03, 2004–06 in 2006–07, Democratic Control of the Armed Forces: How it Really Works?, 2003–04. The Challenge of Defence Transformation in Europe, 2004. Izbrane publikacije (knjige): Conscriptio vs. All-Volunteer Forces in Europe, (ed. 2003); Krizno upravljanje in vodenje v Sloveniji. Izzivi in priložnosti. (ur. 2004); Defence Transformation in Europe: Evolving Military Roles (ed. skupaj s Timothyjem Edmundsom, 2005); Varnost v postmoderni družbi (ur. 2006); Komuniciranje v krizi (soavtor), 2006.

**Malnar, Brina** (1964), doktorica znanosti, docentka za metodologijo družboslovnega raziskovanja na FDV; v okviru CJMMK je v preteklem desetletju in pol sodelovala pri projektu Slovensko javno mnenje in drugih mednarodnih longitudinalnih projektih (World Values Survey, European Values Study, Internation Social Science Programm idr.). Od leta 2005 je vodja programa Slovensko javno mnenje, med leti 2002 - 2007 je bila nacionalna koordinatorica projekta European Social Survey, od leta 2006 je članica centralne koordinacijske skupine projekta in vodja enega od delovnih področij infrastrukturnega projekta ESSi, ki poteka znotraj 6. okvirnega programa EU. Na FDV na dodiplomski in podiplomski ravni predava kvalitativne in kvantitativne metode družboslovnega raziskovanja. Bila je sourednica monografij Modern Society and Values, Družbeni vidiki zdravja ter S Slovenkami in Slovenci na štiri oči. Od leta 2006 je sourednica revije

Družboslovne razprave. Izbrane publikacije: Zaznava družbene neenakosti, 1996; Bernik, I., Malnar, B., Europa: nah und fern, v: Timmerman, H. (ed.). Die Kontinentwerdung Europas, 1995; Bernik, I., Toš, N., Malnar, B., Slovenian political culture: paradoxes of democratization, v: Fink-Hafner, D. (ed.), Robbins, J. R. (ed.). Making a new nation: the formation of Slovenia, 1997; Malnar, B. Ekološke orientacije – trajne vrednote ali prehodni preplahi?, Družboslovne razprave, 2002; Malnar, B. Sociološki vidiki zdravja, v: Toš, N. (ur.), Malnar, B. (ur.). Družbeni vidiki zdravja, 2002. Vrednotenje pomena politike in problem nizkega zaupanja v slovenskem prostoru, v: Malnar, B. (ur.), Bernik, I. (ur.). S Slovenkami in Slovenci na štiri oči: ob 70-letnici prof. Nika Toša, 2004; Beliefs in State of in the Usefulness of State? Attitudes Regarding the Role of State in Eleven Post-Socialist Societies (soavtorica), V: Toš, N., Müller, K. H. (eds.) Political Faces of Slovenia, 2005.

**Martelanc, Tomo** (1928–2000), dipl. novinar, dolgoletni predavatelj na novinarski katedri FDV, direktor Narodne in univerzitetne knjižnice v Ljubljani. Glavna raziskovalna smer in področje: komunikacije, novinarstvo, knjižničarstvo. Izbrane publikacije: Social and Cultural Impact of Satellite-Based Television, 1974; External Radio Broadcasting and International Understanding, 1977 (et al); Jugoslovansko posvetovanje o uporabi računalnika v knjižnicah (ured.), 1982.

**Miheljak, Vlado** (1954), doktor znanosti, izredni profesor za socialno in politično psihologijo na FDV in FF Univerze v Ljubljani. Od leta 1988 znanstveni sodelavec CJMMK. Ukvarja se z raziskovanjem javnega mnenja, vrednot in vrednotnih orientacij, s študijem politične socializacije, z raziskovanjem mladinske populacije ter z analizo volilnega vedenja. Kot publicist je že precej časa prisoten tudi v slovenskem medijskem prostoru in v dnevnem ter revijalnem tisku objavlja politične analize in komentarje. Izbrane publikacije: Camera obscura psihologije – konstrukcija in rekonstrukcija teorij v psihologiji (1995); Spoznavni temelji psihologije (2001/2003); Prihodnost mladine (1995) (soavtor z M. Ule - Nastran); Mladina 2000 (2002); Slovenia between continuity and change, 1990-1997: analyses, documents and data, (2002, urednik skupaj z N. Toš); Slovenia in Central Europe: Merely Meteorological or a Value Kinship?, v: Klingemann, H.D. et al: Democracy and political culture in Eastern Europe (2006); Trust in Institutions of the System – European Comparisons – and Slovenia, soavtor, v: Toš, N., Müller K. H. (eds.), Three Roads to Comparative Research: Analytical, Visual, and Morphological, Edition Echoraum, 2009. Svoje politične analize in komentarje je objavil v knjigah Slovenci padajo v nebo (1995) ter Pogled skozi ključavnico (1997), Kurja farma (1999), Politika med amnezijo in paramnezijo (2007) itd.

**Podmenik, Darka** (1949), dipl. sociologinja, mag. komunikacijskih ved, samostojna raziskovalka; v projektu SJM sodelovala v raziskavi o bralnih navadah Slovencev. Izbrane publikacije: G. Kocijan, D. Podmenik, D. Rupel, M. Žnideršič, Knjiga in bralci III., 1985; Civilna družba in javnost. Družboslovne razprave, 1987; M. Žnideršič, D. Podmenik, G. Kocijan, Knjiga in bralci IV, 1999; D. Podmenik, Resources for (successful) active citizenship, v: Z vseživljenjskim učenjem do aktivnega državljanstva, Andragoški center RS, A. Ivančič, P. Javrh (ur.), 2005; Rentabilnost vlaganj v visokošolsko izobraževanje (soavtorica), *Nova revija*, 2007.

**Prebilič, Vladimir** (1974), doktor znanosti, diplomirani zgodovinar in geograf, od 2005 je docent za obramboslovje na FDV. Interesna področja: vojaška logistika, vojaška zgodovina, vojaška geografija in geopolitika. Izbrane objave: Theoretical aspects of military logistics. Defense & security analysis, 2006; Zavezniške vojaške baze v Republiki Sloveniji, Teorija in praksa, 2002; Defence system and ecology - the North Atlantic Treaty Organization role, Polemos, 2005; Teoretična in praktična izhodišča vojaške logistike, Teorija in praksa, 2006; Balkanization of Caucasus: case study of Georgia, Razpr. gradivo – Inšt. nar. vpraš. (1990), 2006; Between old ties and new challenges: Slovenian policy towards crisis situation in South-Eastern Europe, v: Trajkovski, Boris, Ten years after: democratisation and security challenges in South East Europe, 2001; Oil pollution in Ortnek in 1998, v: Brändström, Annika (ur.), Malešič, Marjan (ur.), Crisis management in Slovenia: comparative perspectives, 2004; Die Rechtslage der deutschen Minderheit in Jugoslawien 1944 bis 1946, v: Kittel, Michael A. (ur.), Möller, Horst (ur.), Deutschsprachige Minderheiten 1945: hrsg. von Manfred Kittel [et al.], 2007; Vojaška logistika: teorija in zgodovina, 2006.

**Repe, Božo** (1956), doktor znanosti, redni profesor na Filozofski fakulteti. Težišče njegovega raziskovalnega dela je slovenska zgodovina v 20. stoletju, položaj Slovencev v jugoslovanski in srednjeevropski skupnosti, v zadnjih letih še zlasti razpad Jugoslavije. Redno objavlja v različnih evropskih državah in v ZDA. Bil je gostujoči profesor na univerzah v Kaunasu in v Bratislavi, s posamičnimi predavanji pa tudi na drugih tujih univerzah. Ukvarja se z vprašanji zgodovine v šoli, je avtor ali soavtor več učbenikov, sredi devetdesetih let je vodil komisijo za prenovno učnih načrtov za osnovne in srednje šole; sodeluje tudi v različnih mednarodnih organizacijah, ki se ukvarjajo z vprašanji šolstva. Je avtor ali soavtor okrog dvajset knjig in učbenikov med njimi: Obračun s Perspektivami, 1990; »Liberalizem« v Sloveniji, 1992; The Repluralization of Slovenia in the 1980s (soavtor), 2000; Slovenci v osemdesetih letih, 2001; Jutri je nov dan. Slovenci in razpad Jugoslavije, 2002; Viri o demokratizaciji in osamosvojitvi Slovenije (soavtor), 2003; Rdeča Slovenija. Tokovi in obrazi socializma, 2003; Sodobna zgodovina, 2007; Prelom: Svet in Slovenci 1914–1918 (soavtor), 2005; Slowenien. Wieser Geschichte, Europäischer Osten. Wieser Verlag (soavtor), 2006.

**Rus, Veljko** (1929), akademik, zaslužni profesor, predstojnik Centra za evalvacijske in strateške raziskave itd.; odločilno vplival na razvoj študija in raziskovanja na področju sociologije. Ključne raziskovalne teme: Sociologija dela, sociologija organizacije, socialna država in družba blaginje. Izbrane publikacije: Med antikomunizmom in postsocializmom, Teorija in praksa, 1992; Privatizacija družbenih dejavnosti, 1993; Podjetizacija in socializacija države, Teorija in praksa, 2001; Sociološki vidiki prehoda iz moderne v postmoderno državo. Teorija in praksa, 2003; Revija Perspektive in Teorija in praksa, v: Mlinar, Zdravko (ur.). Demokratizacija, profesionalizacija in odpiranje v svet, Teorija in praksa, 2004; Vrednote Slovencev in Evropejcev, (soavtor), 2005; Tretja pot med antikapitalizmom in postsocializmom, 2009.

**Saksida, Stane** (1931), sociolog, znanstveni sodelavec in dolgoletni direktor Inštituta za sociologijo in filozofijo UL, predsednik Slovenskega sociološkega društva, eden od pionirjev empiričnega družboslovnega raziskovanja konec petdesetih let v Sloveniji. Raziskovalna področja: empirično raziskovanje

razširjenosti množičnih medijev, raziskave socialne stratifikacije in socialne mobilnosti, družbeno-razvojne vrednote; reševanje metodoloških problemov itd. Pomembnejše publikacije: Teoretični model socialne stratifikacije – poskus kvantitativne verifikacije, Teorija in praksa, 1972; Ob avtomatnom modelirovanii v občestvodenii (soavtor), 1993; Stanje in razvoj sociologije na Slovenskem (soavtor), v: Stanje in razvoj družbenih znanosti na Slovenskem, 1985; Način in vrsta porabe prostega časa pri različnih socialnih kategorijah: Poskus-tipologija porabe časa (soavtor), 1969.

**Sicherl, Pavle** (1935), doktor znanosti, dipl. ekonomist, M. A. (Development Economics), upokojeni redni profesor za politično ekonomijo na Pravni fakulteti Univerze v Ljubljani, ustanovitelj in predstojnik Centra za socialne indikatorje – SICENTER (1993–). Bil je tudi raziskovalec in namestnik direktorja Jugoslovanskega inštituta za ekonomske raziskave v Beogradu (1960–1970) in makroekonomski svetovalec Harvard Institute for International Development v Etiopiji (1970–1974). Poleg dela na razvojnih vprašanjih doma in v svetu je tudi avtor nove statistične metode časovne distance (S-distanca), ki razširja sedanje metode analize in merjenja na mnogih področjih. V zvezi s to idejo je bil gostujoči raziskovalec na številnih tujih univerzah: Yale (Senior Fulbright Research Award), London School of Economics, Institute of World Economics (Kiel), Institute for Advanced Studies (Vienna), Strathclyde Univ. (Glasgow) itd. Bil je gostujoči profesor v tujini, vodja domačih in mednarodnih projektov ter konzultant World Bank, OECD, UN, ILO, UNIDO, INSTRAW, UNRISD. Izbrane publikacije: *Methods of Measuring Disparity Between Men and Women* (1989), *Slovenija zdaj* (1990), *A Novel Methodology for Comparisons in Time and Space* (1997), *Fleksibilnost dela* (2003), *Time-distance Analysis: Method and Applications* (2004).

**Smrke, Marjan** (1962), doktor znanosti, izredni profesor za področje religiologije na FDV. Deluje kot pedagog (predmeti sociologija religije, primerjalna religiologija, socialna mimikrija, globalizacija in spreminjanje svetovnih religij) in raziskovalec v Centru za proučevanje kulture in religije na FDV. Področja njegovega raziskovanja so (de)sekularizacijski procesi v sodobnem svetu, odnosi med državo in cerkvami/religijo v (post)tranzicijskih družbah, sodobne supersticije, primerjalna obravnava sodobnih teistov in ateistov in človeška oz. družbena mimikrija. Izbrane publikacije: *Religija in politika: spremembe v deželah prehoda*, 1996; *Svetovne religije*, 2000; *Družbena mimikrija*, 2007; *Proselytism in post-socialist Slovenia*, v: *Journal of ecumenical studies*, 1999; *(A)theism and the diversification of morals and ethics in post-socialism*, v: Tomka, Miklós (ur.). *Eastern European religion*, (Pázmány társadalomtudomány, 5), 2006; *The sinuous margin of defensive and offensive religious mimicry in post-communist societies*, v: Borowik, Irena (ur.). *Religions, churches and religiosity in post-communist Europe*, 2006; *The Slovenes and the Catholic Church: the reflections of a sociologist*, v: BEAUFORT, Fleur de (ur.). *Separation of church and state in Europe: with views on Sweden, Norway, the Netherlands, Belgium, France, Spain, Italy, Slovenia and Greece*, 2008.

**Splichal, Slavko** (1947), akademik, redni profesor komunikologije na FDV. Je avtor več knjig, ki so izšle v ZDA: *Media Beyond Socialism* (1994), *Information Society and Civil Society* (urednik, 1994), *Journalism for the 21st Century* (1994), *Public Opinion: Developments and Controversies in the 20th Century* (1999),

Ferdinand Toennies on Public Opinion: Selections and Analyses (soavtor Hanno Hardt, 2001), Public Opinion and Democracy: Vox Populi - Vox Dei? (urednik, 2001), in Principles of Publicity and Press Freedom (2002). Njegova pomembnejša dela v slovenščini: Množično komuniciranje med svobodo in odtujitvijo (1981), Mlini na eter (1984), Analiza besedil (1990), Izgubljene utopije? (1992), Javno mnenje (1997) in Kultura javnosti (2005). Članke objavlja v mednarodnih revijah: Communication and Critical/Cultural Studies, Communications, European Journal of Communication, Gazette, Media, Culture & Society, Critical Review, Media Development in drugih. Je ustanovitelj in glavni urednik revije Javnost-The Public, edine slovenske družboslovne revije v SSCI, ter član uredniških odborov vrste mednarodnih revij.

**Stegar, Eva** (1952), magistra psihologije, zadnjih dvajset let aktivna na področju promocije zdravja, zdravstvene vzgoje in javnega zdravja (Inštitut za varovanje zdravja RS: 1990 - 2004, Klinični inštitut za medicino dela, prometa in športa: 2004 - 2008). Vodila oziroma sodelovala pri načrtovanju in implementaciji vrste programov promocije zdravja oziroma vzgoje za zdravje. Predava na podiplomskih študijih varovanja zdravja različnih ciljnih skupin. Sodeluje v pedagoškem procesu pri predmetu medicina dela (MF). Izbrane publikacije: Soavtorica: Pripravljenost delodajalcev na izvajanje programov promocije zdravja in njihov odnos do zdravja, 2005; Promocija zdravja pri delu in boleznih mišičnoskeletnega sistema, v: Črnivec, Rajko (ur.), Urdih Lazar, Tanja (ur.). Bolezni mišičnoskeletnega sistema, 2007; Trendi v razširjenosti uporabe drog med vsolanimi mladostniki v Sloveniji 1995-1999. Varstvoslovje, 2003; Odnos srednješolcev do zdravja in izbrani vidiki obnašanja v zvezi z zdravjem, v: Tomori, Martina, idr. Dejavniki tveganja pri slovenskih srednješolcih, 1998; Kajenje tobaka, uživanje alkohola in psihoaktivnih snovi, v: Tomori, Martina, idr. Dejavniki tveganja pri slovenskih srednješolcih, 1998; The ESPAD Report 2003 : Alcohol and Other Drug Use Among Students in 35 European Countries. Stockholm: The Swedish Council for Information on Alcohol and Other Drugs (CAN): The Pempidou Group at the Council of Europe and the authors, 2004.

**Svete, Uroš** (1975), doktor znanosti, asistent na Katedri za obramboslovje na FDV. Usmerjen je v raziskovanje (ne)vojaških vidikov ogrožanja varnosti, še posebej pa informacijsko komunikacijske-tehnologije kot multidimenzionalnega varnostnega fenomena, informacijskega vidika sodobnega terorizma, informacijskega bojevanja ter asimetričnega vojskovanja. Pomembnejše publikacije: Varnost v informacijski družbi, 2005; Informacijsko-komunikacijska tehnologija in sodobne varnostne teorije, v: Malešič, M. (ur.). Varnost v postmoderni družbi, 2006; Uporaba informacijsko-komunikacijske tehnologije u američko-iračkom sukobu 2003–2004, Polemos, 2004; Irak – poligon za preizkušanje novih vojaških doktrin (soavtor), Teorija in praksa, 2006; The role of Internet in the war against terrorism - threatening privacy or an ensuring mechanism (national) security - the Slovene perspective, Politics in Central Europe, 2006/2007; NATO-Kompatibilität aus der Sicht des Kleinstaates: das Beispiel der slowenischen Armee. Allg. schweiz. Mil.z. (soavtor), 2007; Nacionalnovarnostni vidiki ogrožanja informacijske infrastrukture, v: Prezelj, I. (ur.). Ogrožanje nacionalne varnosti, 2006; Uporaba informacijsko-komunikacijske tehnologije: sredstvo za doseganje globalne varnosti ali globalni varnostni izziv?, v: Haček, M. (ur.), Zajc, D. (ur.). Demokracija v globalizaciji, globalizacija v demokraciji, 2006.

**Škerjanec, Janez** (1925–2000), doktor znanosti, redni profesor za področje ekonomije na FDV. Raziskovalna področja: ekonomski sistem, primerjalni ekonomski sistemi, teorija organizacije itd. Pomembnejše publikacije: S porastom proizvodnje v večji dohodek in širšo potrošnjo, 1962; Ekonomika SFRJ, 1975; Družboslovje in latinščina. Teorija in praksa, 1993.

**Štebe, Janez** (1964), doktor znanosti, docent za družboslovno metodologijo na FDV, od leta 1988 sodeluje pri projektu Slovensko javno mnenje na CJMMK. Od leta 1997 je predstojnik Arhiva družboslovnih podatkov. Raziskovalne teme: anketna metodologija, epistemologija družboslovnega raziskovanja in primerjalno raziskovanje, družbena struktura, družbena identiteta in stališča, informacijski sistemi za družboslovje, sekundarna analiza podatkov itd. Aktivno sodeluje v mednarodnih omrežjih povezovanja družboslovne raziskovalne infrastrukture. Novejše publikacije: Zmagovalci in poraženci prehoda v demokracijo: Slovenija v primerjalni perspektivi, v: Toš, N. (ur.), Bernik, I. (ur.). Demokracija v Sloveniji: prvo desetletje, 2002; Multinational perspectives on work values and commitment. International journal of cross cultural management (soavtor), 2004; Odpiranje v svet v zavesti Slovencev: mobilnost in identifikacija v prostoru tokov (soavtor), v: Malnar, B. (ur.), Bernik, I. (ur.). S Slovenkami in Slovenci na štiri oči: ob 70-letnici prof. Nika Toša, 2004; Setting up acquisition policies for a new data archive (soavtor), IASSIST q., 2006.

**Švara, Sergio** (1939), prof. psih. in fil., upokojeni strokovni svetnik CJMMK. V začetku sedemdesetih let se je vključil kot redni strokovni sodelavec v raziskave SJM. Od SJM 81/82 do SJM90 je pripravljaval vzorce za ankete SJM po metodi dr. M. Blejca, od leta 1990 je vodil strokovno pripravo za izbor in šolanje anketarjev, pomagal anketarjem med terenskim delom in nadzoroval njihov način dela. Študentom, novinarjem, raziskovalcem in drugim je pomagal pri iskanju informacij iz raziskav SJM. V drugi in tretji knjigi Vrednote v prehodu je izdelal pregled ponavljanja vprašanj. Za potrebe raziskav SJM že od leta 1993 redno prevaja iz angleščine in nemščine mednarodne vprašalnike in druga besedila. Sedaj končuje prevod knjige Kritični državljani (Oxford University Press, 1999) in pripravlja Seznam abecedno urejenih vsebin in pregled ponavljanja vprašanj v anketah Slovensko javno mnenje 1968–2003. Pomembnejše publikacije: Pregled vsebin vprašanj in ponavljanja vprašanj v vprašalnikih SJM od leta 1968 do vključno 1998, Ljubljana 1999, 424 strani; prevod: Zaupanje v vlado (Max Kaase, Kenneth Newton, Oxford University Press, 1995, 216 str.).

**Trček, Franc** (1969), doktor znanosti, docent za področje sociologije, od leta 1994 zaposlen kot raziskovalec v Centru za prostorsko sociologijo Inštituta za družbene vede na FDV. Leta 2001 je zagovarjal doktorsko disertacijo Družbeno-prostorske implikacije interneta, ki je bila nagrajena kot najboljši doktorat na FDV v letu 2001. Ukvarja se s sociologijo kibernetnega prostora (cybersociology). Raziskovalno ga preokupira vprašanje informacijske (ne)dostopnosti, preučevanje pestrosti kibernetnih (sub)kultur ter družbeno-prostorske implikacije uporabe novih urbanih tehnologij. Ob svojem temeljnem raziskovalnem področju se ukvarja še z indikatorji družbenega razvoja, regionalnim razvojem, regionalnimi ekonomijami (zlasti problemi regionalnih gospodarstev v tranziciji), kulturno geografijo in globalizacijskimi študijami. Izbrane publikacije: Hočevar, Marjan & Trček, Franc (ured.), Glocal localities,

2002; Trček, Franc, Problem informacijske (ne)dostopnosti, 2003; Trček, Franc (ur.), Community-net in South and East Europe, 2003.

**Trček, Vinko** (1929–2004), dipl. pravnik, mag. političnih ved, višji predavatelj VŠPV. Po letu 1970 je deloval kot jugoslovanski diplomat v Pekingu in kot raziskovalec na področjih sinologije in Vzhodne Azije. V raziskovanje javnega mnenja se je vključil z raziskavo »o idejnih političnih pogledih in stališčih članov ZK v gospodarskih organizacijah« (junija 1966), »o mnenjih in političnih stališčih članov ZKS« (maj 1967). Sodeloval je pri zasnovi raziskave SJM leta 1968. Objavil je več kot 100 študij, člankov in intervjujev, predvsem o dogajanjih v sodobni Kitajski.

**Uhan, Samo** (1963), doktor znanosti, docent za področje metodologije družboslovnega raziskovanja na FDV. Je predsednik Slovenskega sociološkega društva. Kot raziskovalec je vključen v raziskovalni projekt Slovensko javno mnenje (SJM), sodeluje pa tudi v mednarodnih družboslovnih raziskovalnih projektih (ISSP, EVS idr.). Je član ekspertne skupine European Foundation for the Improvement of Living and Working Conditions. Na FDV izvaja predmet Sociološko raziskovanje, Kvalitativno raziskovanje in Evropska stališča in vrednote. Strokovne izsledke, pretežno s področja javnomnenjskega raziskovanja, objavlja v strokovnih in znanstvenih publikacijah. Med pomembnejše publikacije uvršča: Public conceptions and images of the European Union: The case of Slovenia, Innovation, Frane Adam in Mitja Hafner Fink, 2002; Ability of party system to absorb popular discontent: The case of Slovenia, Cent. Eur. polit. sci. rev., Ivan Bernik, 2000; Poland and Slovenia – an outline of religious dissimilarities, Marjan Smrke, v: Modern society and values: a comparative analysis based on ISSP project, Niko Toš, ed. Peter Ph. Mohler, ed., Brina Malnar, ed., 1999; EU enlargement - the case of Slovenia, v: TOŠ, Niko (ur.), MÜLLER, Karl H. Political faces of Slovenia : political orientations and values at the end of the century - outlines based on Slovenian public opinion surveys, 2005; EU referendum in Slovenia, Ivan Bernik, v: WAELE, Jean-Michel de (ur.). European Union accession referendums, 2005; An Outline for a New Concept of Citizenship in a Trans-National Context, Wien: Edition Echoraum, Mitja Hafner Fink, 2009. Med pomembnejšimi objavami s področja metodologije družboslovnega raziskovanja je knjiga Prava in neprava mnenja, 1998.

**Ule Nastran, Mirjana** (1947), doktorica znanosti, redna profesorica za socialno psihologijo, predstojnica Centra za socialno psihologijo ter koordinatorica podiplomskega študija Sociologija vsakdanjega življenja na FDV. Raziskovalno se ukvarja z analizami identitet in socialnih odnosov, vrednot, komuniciranja, študijami mladine, odraščanja in življenjskega poteka, ženskimi študijami, študijami predsodkov in diskriminacije. Poleg številnih znanstvenih in strokovnih člankov v domačih in tujih revijah je objavila vrsto znanstvenih monografij, med katerimi so pomembnejše: Od krize psihologije h kritični psihologiji (1986), Mladina in ideologija (1988), Ženske zasebno, politično (v soavtorstvu) (1990), Temelji socialne psihologije (1994, 1997, 2000, 2004), Psihologija vsakdanjega življenja (1993), Predsodki in diskriminacije (1999), Pri(e)hodnost mladine (v soavtorstvu) (1995), Mladina v devetdesetih (ur.) (1996), Youth in Slovenija, New Perspectives from the Nineties (ur) (1998), Socialna ranljivost mladih (v



soavtorstvu) (2000), Sodobne identitete (2000), Spregledana razmerja; o družbenih vidikih sodobne medicine (2003), Mladi, družina, starševstvo (2003), Psihologija komuniciranja (2005).

**Tanja Urdih Lazar** (1969), diplomirana novinarka in študentka podiplomskega študija trženja in tržnega komuniciranja na FDV. Na Kliničnem inštitutu za medicino dela, prometa in športa (KIMDPŠ) Univerzitetnega kliničnega centra Ljubljana se ukvarja s projekti varovanja zdravja delavcev, med drugim tudi s preprečevanjem trpinčenja na delovnem mestu itd. Sodelovala je pri pripravi in izvedbi raziskave o odnosu slovenskih direktorjev in direktoric do zdravja in promocije zdravja, ki jo je KIMDPŠ opravil leta 2005. Pomembnejše objave: soavtorica: Pripravljenost delodajalcev na izvajanje programov promocije zdravja in njihov odnos do zdravja, *Sanitas et labor*, 2005; V prihodnost s pogledom v preteklost: mobbing, bullying, psihično nasilje na delovnem mestu v Evropi, v: *Dodič-Fikfak Metoda* (ur.), *Molan Marija* (ur.). *Nasilje na delovnem mestu, Sanitas et labor*, 2006.

**Uršič, Matjaž** (1975), doktor znanosti; zaposlen je na Centru za prostorsko sociologijo FDV. Raziskuje naslednje družbeno-prostorske tematike: integracija urbanih sistemov – pojasnjevanje interakcij med urbanim okoljem ter njegovo bližnjo in širšo okolico; analiza novih prostorskih trendov suburbanizacije, dezurbanizacije, nove »kolonizacije« podeželja; nasprotovanja med »diferencirano« sistemsko logiko in celostno zdravorazumsko »življenjsko« logiko, ki povzročajo zaostrovanje prostorskih in okoljskih konfliktov v »postmodernih« družbah. Pomembnejše publikacije: *Urbani prostori potrošnje*, 2003; *Compact and Spread City – Global Networks and Local Differences*, 2002; *Changing of the Slovene urban system: specific socio-spatial trends and antiurban public values/attitudes* (soavtor), v: *Eckardt, Frank* (ur.). *Paths of urban transformation*, 2005.

**Vegič, Vinko** (1961), doktor znanosti, docent za področje obramboslovja in znanstveni delavec v Obramboslovnem raziskovalnem centru FDV. V svojem raziskovalnem delu se ukvarja predvsem s problemi mednarodne varnosti in posebej z mednarodnimi varnostnimi institucijami, s problematiko javnosti in nacionalne varnosti ter s preučevanjem vojaškega profesionalizma. Je avtor več znanstvenih in strokovnih člankov, sodeloval pa je tudi na več znanstvenih in strokovnih srečanjih doma in v tujini. Izbrane publikacije: *The Effects of Previous Deployment on Soldiers' Attitudes to Peace Operations. International Peacekeeping*, 2007. Slovensko javno mnenje in delovanje vojske v mirovnih operacijah, v: *Varnost v postmoderni družbi*, (urednik M. Malešič), 2006; *Nato po hladni vojni: o teoretičnih perspektivah*, v: *Nacionalna in mednarodna varnost* (urednik M. Malešič), 2002. *Small States and Alliances: the Case of Slovenia* (soavtor), v: *Small States and Alliances* (urednika E. Reiter in H. Gärtner), 2001.

**Vovk, Tina** (1977), magistra sociologije na temo kadrovskega menedžmenta s študijo vplivov dejavnikov na zadovoljstvo pri delu. Dodiplomski študij je ob mentorstvu prof. Ivana Bernika zaključila z diplomskim delom *Spolno odraščanje*, v katerem je teoretsko in empirično raziskovala družbeno sprejemljivost mladostnega odraščanja glede na spol. Po nabiranju delovnih

izkušenj s honorarnimi deli je od leta 2003 zaposlena na CJMMK, kot raziskovalka: uvaja ter koordinira delo anketarjev, ureja in obdeluje podatkovne baze, zbrane v vseh vrstah empiričnih raziskavah za domače ter mednarodne družboslovne arhive in njihovo uporabo. Svoje študijsko in raziskovalno delo izpopolnjuje na strokovnih srečanjih doma in v tujini.

**Vodopivec, Peter** (1946), doktor znanosti, redni profesor za novejšo (evropsko in ameriško) zgodovino na FF. V Parizu (1978–79) in kratko (1982) v ZDA se je specializiral za socialno zgodovino, kot gost predaval na univerzah v Celovcu (1988), v Clevelandu (1991) in v Gradcu (1993). V letu 1995/96 je bil fellow Collegiuma v Budimpešti, predaval pa je tudi v Centru Woodrowa Wilsona v Washingtonu (1996). Raziskovalno se je ukvarjal predvsem z zgodovino socialnih in gospodarskih nazorov meščanstva v 19. stoletju in nacionalno problematiko, hkrati pa tudi s problematiko pouka zgodovine v šoli. S teh področij je izdal dve samostojni publikaciji, približno 50 znanstvenih razprav in uredil 7 zbornikov razprav.

**Vreg, France** (1920–2007), doktor znanosti, zaslužni profesor UL, redni profesor za teoretično komunikologijo, utemeljitelj študija novinarstva in komunikologije na FDV; predstojnik novinarske katedre, dekan FDV itd. Raziskovalna težišča: komunikacijske znanosti, politični sistem in javno mnenje. Leta 1992 zasnoval etologijo kot novo vedo na Slovenskem in vodil projekt Etologija socialnega vedenja. Od leta 1973 do 1990 glavni in odgovorni urednik Sociološke in politološke knjižnice. Od leta 1994–1996 glavni in odgovorni urednik revije Teorija in praksa. Od leta 1993 predsednik Komunikološkega društva Slovenije, od leta 1993 prvi častni predsednik Komunikološkega društva Hrvaške. Pomembnejše publikacije: Javno mnenje in samoupravna demokracija, 1980; Demokratično komuniciranje, 1990; Sporazumevanje živih bitij, 1997; Public opinion in socialism, v: Splichal, S. (ur.). Public opinion and democracy: vox populi-vox dei?, (The Hampton Press communication series, Political communication), 2001; Politično komuniciranje in prepričevanje: komunikacijska strategija, diskurzi, prepričevalni modeli, propaganda, politični marketing, volilna kampanja, 2000.; Feljton: novinarske, polliterarne in literarne oblike na Slovenskem, Teorija in praksa, 2002.

**Zajc, Drago** (1938), doktor znanosti, izredni profesor za politične vede, predsednik Slovenskega politološkega društva. Raziskovalna področja: delovanje institucij v procesu politične modernizacije in konsolidacije demokracije; vloga parlamentov v Srednji in Vzhodni Evropi; delovanje parlamentov in njihova učinkovitost glede na razvitost odločevalskih in drugih funkcij, vloga Državnega zbora RS kot nacionalnega parlamenta države članice EU itd. Pomembnejše publikacije: Slovenski parlament v procesu politične modernizacije, urednik in soavtor, 1993; Vpliv volilnih sistemov na sestavo in delovanje parlamentov, 1995; From Systemic Change to Consolidation, v: The New Democratic Parliaments: The First Years, ur. L. Longley in D. Zajc, 1998; Capacity of Conflict Management of the new East Central European Parliaments, v: Manual of Political Science, 1998; Evropeizacija slovenske politike, urednik, 1998; Razvoj parlamentarizma – funkcije sodobnih parlamentov, 2004

## PREGLED RAZISKAV SJM 1968–2009

Sumarniki raziskav SJM so uvrščeni skladno s časovnim zaporedjem v knjige Vrednote v prehodu I.–IV. Za vsako raziskavo so navedeni: naslov, čas izvedbe, vodja raziskave in sodelujoči raziskovalci, velikost načrtovanega vzorca, realizirani vzorec in število vključenih spremenljivk.

### Raziskave SJM 1968–1990, vključene v knjigi Vrednote v prehodu I.

RAZISKAVA	Čas izvedbe	Imena sodelujočih raziskovalcev	VZOREC Število		
			načrtovani	doseženi	variabel
SJM68 Slovensko javno mnenje 1968	maj 1968	Niko Toš, Peter Klinar, Boštjan Markič, Zdenko Roter, Vinko Trček	2500	2475	186
SJM69 Slovensko javno mnenje 1969	maj/junij 1969	Niko Toš, Vlado Benko, Peter Klinar, Boštjan Markič, Zdravko Mlinar, Zdenko Roter, Vinko Trček, France Vreg	2400	2393	203
CESTE 70 Stališča občanov o razvoju cestnega omrežja v Sloveniji	junij 1970	Niko Toš, Mišo Jezernik, Zdravko Mlinar, Stane Saksida	2100	2100	279
SJM70/71 Slovensko javno mnenje 1970/71	december 1970/ januar 1971	Niko Toš, Vlado Benko, Peter Klinar, Stane Kranjc, Tomo Martelanc, Boštjan Markič, Zdravko Mlinar, Zdenko Roter, Janez Škerjanec, France Vreg, Drago Zajc	2100	2100	213
SJM72 Slovensko javno mnenje 1971	marec/april 1972	Niko Toš, Vojko Antončič, Vlado Benko, Stane Kranjc, Boštjan Markič, Tomo Martelanc, Zdravko Mlinar, Mirjana Nastran, Zdenko Roter, Veljko Rus, Janez Škerjanec, Drago Zajc	2100	2100	291
SJM73 Slovensko javno mnenje 1973	november/ december 1973	Niko Toš, Vlado Benko, Peter Klinar, Boštjan Markič, Tomo Martelanc, Zdravko Mlinar, France Vreg, Drago Zajc	2100	2098	348
SJM75/76 Slovensko javno mnenje 1975/76	april 1976	Niko Toš, Peter Klinar, Boštjan Markič, Mirjana Nastran, Zdenko Roter, France Vreg, Drago Zajc	2100	2059	476
SJM78 Slovensko javno mnenje 1978	april 1978	Niko Toš, Peter Klinar, Boštjan Markič, Zdenko Roter, Cveto Trampuž, France Vreg	2100	2064	417
SJM80 Slovensko javno mnenje 1980	junij 1980	Niko Toš, Peter Klinar, Boštjan Markič, Zdenko Roter, Cveto Trampuž	2100	2031	567
SJM81/82 Slovensko javno mnenje 1981/82	januar/februar 1982	Niko Toš, Peter Klinar, Boštjan Markič, Zdenko Roter, Cveto Trampuž	2100	2049	520
SJM83 Slovensko javno mnenje 1983	maj/junij 1983	Niko Toš, Peter Klinar, Boštjan Markič, Zdenko Roter, Cveto Trampuž	2100	2067	444
SJM84 Slovensko javno mnenje 1984	september/ oktober 1984	Niko Toš, Peter Klinar, Boštjan Markič, Darka Podmenik, Zdenko Roter, Cveto Trampuž	2520	2435	519

RAZISKAVA	Čas izvedbe	Imena sodelujočih raziskovalcev	VZOREC načrtovani	Število doseženi variabel
SJM86 Slovensko javno mnenje 1986	marec/april 1986	Niko Toš, Peter Klinar, Boštjan Markič, Zdenko Roter, Cveto Trampuž	2100 2053	472
SJM87 Slovensko javno mnenje 1987	junij 1987	Niko Toš, Peter Klinar, Boštjan Markič, Zdravko Mlinar, Zdenko Roter, Cveto Trampuž	2100 2033	442
SJM88 Slovensko javno mnenje 1988	junij 1988	Niko Toš, Peter Klinar, Boštjan Markič, Zdravko Mlinar, Zdenko Roter, Cveto Trampuž	2100 2075	447
SJM88 Stališča o ustavnih spremembah	oktober/november 1988	Niko Toš, Peter Klinar, Boštjan Markič, Zdravko Mlinar, Zdenko Roter, Cveto Trampuž, Lidija Herek, Vera Kozmik, Janez Štebe	2100 2059	89
SJM89 Stališča o ustavnih dopolnilih	maj 1989	Niko Toš, Mitja Hafner-Fink, Peter Klinar, Boštjan Markič, Zdenko Roter, Cveto Trampuž	2100 2040	295
SJM89 Media	oktober/november 1989	Niko Toš, Sandra Bašič, Mitja Hafner-Fink, Brina Malnar, Slavko Splichal, Janez Štebe	2100 2093	526
SJM90 Slovensko javno mnenje 1990	december 1989/ januar 1990	Niko Toš, Mitja Hafner-Fink, Peter Klinar, Brina Malnar, Boštjan Markič, Zdravko Mlinar, Zdenko Roter, Cveto Trampuž, Janez Štebe	2100 2050	396

### Raziskave SJM 1990–1998, vključene v knjigi Vrednote v prehodu II.

RAZISKAVA	Čas izvedbe	Imena sodelujočih raziskovalcev	VZOREC načrtovani	Število doseženi variabel
SJM90/2 Stališča Slovencev ob novi ustavi	november/ december 1990	Niko Toš, Peter Klinar, Boštjan Markič, Zdenko Roter, Cveto Trampuž	2100 2074	344
SJM90/3 Raziskava stališč o nacionalni varnosti ter o vprašanjih energetike in ekologije	december 1990/ januar 1991	Niko Toš, Peter Klinar, Boštjan Markič, Zdenko Roter, Cveto Trampuž, Anton Grizold, Ljubica Jelušič, Pavle Gantar, Drago Kos, Janez Štebe, Brina Malnar, Samo Uhan, Slavko Kurdija	2100 2072	325
SJM91/1 Demokratizacija v Vzhodni Evropi	maj/junij 1991	Niko Toš in Konzorcij družboslovnih inštitutov vzhodnoevropskih držav; Janos Simon, H. D. Klingemann in Samuel Barnes	700 686	269
SJM91/2 Slovenska družba na prehodu v demokracijo in Mednarodna raziskava o vernosti in cerkvi (ISSP, Religion 1991)	november/ december 1991	Niko Toš, Peter Klinar, Boštjan Markič, Zdenko Roter, Cveto Trampuž	2100 2078	359
SJM92/1 Mednarodna raziskava vrednot (WVS 1990)	februar 1992	Niko Toš, Peter Klinar, Boštjan Markič, Zdenko Roter, Cveto Trampuž	1050 1035	378
SJM92/2 - Mednarodna raziskava o neenakosti in socialno-ekonomskih orientacijah (ISSP, Social Inequality II, 1992)	februar 1992	Niko Toš, Peter Klinar, Boštjan Markič, Zdenko Roter, Cveto Trampuž	1050 1049	216

RAZISKAVA	Čas izvedbe	Imena sodelujočih raziskovalcev	VZOREC načrtovani	Število doseženi variabel
SJM92/3 Procesi demokratizacije	oktober/ november 1992	Niko Toš, Peter Klinar, Boštjan Markič, Zdenko Roter, Cveto Trampuž, Vlado Miheljak, Mitja Hafner-Fink, Janez Štebe, Brina Malnar, Samo Uhan, Slavko Kurdija	2100	2024 332
SJM92 - MEDIA Raziskava množičnih medijev na Slovenskem	junij/julij 1992	Niko Toš, Slavko Splichal, Stane Saksida, Mitja Hafner-Fink, Breda Luthar, Sandra Bašič, Samo Uhan, Slavko Kurdija	2100	2085 400
SJM93/1 Slovensko javno mnenje 1993	oktober/ november 1993	Niko Toš, Peter Klinar, Boštjan Markič, Zdenko Roter, Cveto Trampuž, Zdravko Mlinar, Mitja Hafner-Fink, Janez Štebe, Brina Malnar, Samo Uhan, Slavko Kurdija	1050	1044 351
SJM93/2 Mednarodna raziskava o okolju in družini (ISSP, Enviromnemt, 1993) (ISSP, Family II, 1994)	oktober/ november 1993	Niko Toš, Boštjan Markič, Zdenko Roter, Cveto Trampuž, Zdravko Mlinar, Peter Klinar, Mitja Hafner-Fink, Janez Štebe, Brina Malnar, Samo Uhan, Slavko Kurdija	1050	1032 259
SJM94/1 Razvojne vrednote in prostor; Stališča o zdravju in zdravstvu	marec/april 1994	Niko Toš, Zdravko Mlinar, Jan Makarovič, Pavle Gantar, Drago Kos, Mitja Hafner-Fink, Sergio Švara, Janez Štebe, Brina Malnar, Samo Uhan, Slavko Kurdija, Boris Kramberger, Ciril Klajnšček	1050	1037 346
SJM94/2 Slovensko javno mnenje in Slovensko-avstrijska raziskava vrednot	marec/april 1994	Niko Toš, Peter Klinar, Zdenko Roter, Zdravko Mlinar, Cveto Trampuž, Mitja Hafner-Fink, Janez Štebe, Brina Malnar, Samo Uhan, Slavko Kurdija	1050	1023 365
SJM94/3 Raziskava o avtocestah v Sloveniji	oktober/november 1994	Niko Toš, Zdravko Mlinar, Drago Kos, Mitja Hafner-Fink, Janez Štebe, Brina Malnar, Samo Uhan, Slavko Kurdija	1745	1745 315
SJM94/4 in Mednarodna raziskava narodne identitete (ISSP, National Identity, 1995)	oktober/november 1994	Niko Toš, Zdenko Roter, Cveto Trampuž, Anton Grizold, Marjan Svetličič, Mitja Hafner-Fink, Janez Štebe, Brina Malnar, Samo Uhan, Slavko Kurdija	1050	1036 344
SJM94/5 - Nacionalna varnost in mednarodni odnosi	december 1994/ januar 1995	Niko Toš, Anton Grizold, Marjan Svetličič, Mitja Hafner-Fink, Janez Štebe, Brina Malnar, Samo Uhan, Slavko Kurdija	1050	995 368
SJM95/1 Stališča o znanosti in tehnologiji	oktober/november 1995	Niko Toš, Mitja Hafner-Fink, Janez Štebe, Brina Malnar, Samo Uhan, Slavko Kurdija in Jože Ramovš	1050	1016 392
SJM95/2 Mednarodna raziskava vrednot (WVS, 1995)	november/ december 1995	Niko Toš, Zdenko Roter, Vlado Miheljak, Mitja Hafner-Fink, Janez Štebe, Sergio Švara, Brina Malnar, Samo Uhan, Slavko Kurdija	1050	1007 395
SJM95/3 - Razumevanje preteklosti in Mednarodna raziskava volilnih sistemov (CSES, 1995)	november/ december 1995	Niko Toš, Peter Vodopivec, Spomenka Hribar, Božo Repe, Zdenko Roter, Vlado Miheljak, Ivan Bernik, Mitja Hafner-Fink, Brina Malnar	1050	1001 322

RAZISKAVA	Čas izvedbe	Imena sodelujočih raziskovalcev	VZOREC načrtovani	Število doseženi variabel
JM95/4 - Mednarodna raziskava Razumevanje vloge države in socialno politične orientacije (ISSP, Role of Government, 1996)	november/ december 1995	Niko Toš, Mitja Hafner-Fink, Janez Štebe, Brina Malnar, Samo Uhan, Slavko Kurdija	1050 1008	328
SJM96/1 - Mednarodna raziskava volilnih sistemov (CSES, 1996)	junij 1996	Niko Toš, Cveto Trampuž, Mitja Hafner-Fink, Janez Štebe, Brina Malnar, Samo Uhan, Slavko Kurdija	1050 1024	422
SJM96/2 - Stališča o zdravju in zdravstvu, športne aktivnosti in stališča o športu; Mednarodna raziskava volilnih sistemov	junij 1996	Niko Toš, Mitja Hafner-Fink, Sergio Švara, Janez Štebe, Brina Malnar, Samo Uhan, Slavko Kurdija	1050 1035	424
SJM97/1 - Stališča Slovencev o pridruženju Evropski uniji	oktober/november 1997	Niko Toš, Mitja Hafner-Fink, Janez Štebe, Brina Malnar, Samo Uhan, Slavko Kurdija	2100 2031	485
SJM97/2 - Mednarodna raziskava o veri in odnosu do cerkve (srednje- in vzhodno-evropska raziskava o veri in odnosu do cerkve)	november/ december 1997	Niko Toš, Paul Zullehner (Avstrija), Miklosh Tomka (Madžarska)	1050 1011	311
SJM97/3 - Mednarodna raziskava Stališča o delu in Ekološke sondaže (ISSP, Work Orientations, 1997)	november/ december 1997	Niko Toš, Mitja Hafner-Fink, Janez Štebe, Brina Malnar, Samo Uhan, Slavko Kurdija	1050 1005	397
SJM98/1 - Mednarodna raziskava o neenakosti in o religiji (ISSP, Religion, 1998) ISSP, Social Inequality, 1999)	oktober/ december 1998	Niko Toš, Brina Malnar, Mitja Hafner-Fink, Janez Štebe, Samo Uhan, Slavko Kurdija	1050 1008	248
SJM98/2 Slovensko javno mnenje in razumevanje preteklosti	oktober/ december 1998	Niko Toš, Mitja Hafner-Fink, Samo Uhan, Brina Malnar, Slavko Kurdija	1050 1018	330

### Raziskave SJM 1999–2004, vključene v knjigi Vrednote v prehodu III.

RAZISKAVA	Čas izvedbe	Imena sodelujočih raziskovalcev	VZOREC načrtovani	Število doseženi variabel
SJM99/1 Demokratizacija v srednje- in vzhodno-evropskih državah in Nacionalna varnost (Consolidation of Democracy in C/E Europe, 1999)	maj 1999	Niko Toš, Anton Grizold, Mitja Hafner-Fink, Samo Uhan, Brina Malnar, Janez Štebe, Slavko Kurdija, Anton Bebler, Marjan Malešič, Ljubica Jelušič, Igor Kotnik-Dvojmoč, Darko Lubi, Vinko Vegič	1050 1001	365
SJM99/2 Mednarodna raziskava o kakovosti življenja (The Euromodule, 1999) in Stališča o zdravju in zdravstvu III.	maj 1999	Niko Toš, Brina Malnar, Mitja Hafner-Fink, Samo Uhan, Janez Štebe, Slavko Kurdija	1050 1012	404

RAZISKAVA	Čas izvedbe	Imena sodelujočih raziskovalcev	VZOREC Število načrtovani doseženi variabel		
SJM99/3oktober/ Evropska raziskava vrednot (EVS 1999)	Niko Toš, Brina Malnar, november 1999	Malnar, Mitja Hafner-Fink, Samo Uhan, Janez Štebe, Slavko Kurdija	1050	1006	342
SJM99/4 Slovensko javno mnenje in Stališča o pridruženju Evropski uniji	oktober/ november 1999	Niko Toš, Brina Malnar, Mitja Hafner-Fink, Samo Uhan, Janez Štebe, Slavko Kurdija	1050	1006	362
SJM00/1 Slovensko javno mnenje 2000	november/ december 2000	Niko Toš, Brina Malnar, Mitja Hafner-Fink, Samo Uhan, Janez Štebe, Slavko Kurdija	1721	1097	392
SJM00/2 Raziskava o okolju in Raziskava o medčloveških stikih (ISSP, Environment, 2000) (ISSP, Social Network, 2000)	november/ december 2000	Niko Toš, Brina Malnar, Mitja Hafner-Fink, Samo Uhan, Janez Štebe, Slavko Kurdija	1721	1078	240
SJM01/1 Stališča Slovencev o pridruženju Evropski uniji in Mednarodna raziskava o delovnih aktivnostih (Work Activities in M/E Europe, 2001)	april 2001	Niko Toš, Brina Malnar, Mitja Hafner-Fink, Samo Uhan, Janez Štebe, Slavko Kurdija	1713	1008	391
SJM01/2 Slovensko javno mnenje in Procesi demokratizacije v Srednji in Vzhodni Evropi (Consolidation of Democracy in C/E Europe, 2001)	oktober 2001	Niko Toš, Brina Malnar, Mitja Hafner-Fink, Samo Uhan, Janez Štebe, Slavko Kurdija	1729	1098	329
SJM01/3 Raziskava o zdravju in zdravstvu IV. in Raziskava o obrambi in varnosti	oktober 2001	Niko Toš, Marjan Malešič, Brina Malnar, Mitja Hafner-Fink, Samo Uhan, Janez Štebe, Slavko Kurdija, Anton Bebler, Ljubica Jelušič, Vinko Vegič	1730	1093	334
SJM02/1 Stališča Slovencev o pridruženju Evropski uniji in NATO in Mednarodna raziskava o delovnih aktivnostih (ISSP, Work Orientations, 2002)	maj/junij 2002	Niko Toš, Mitja Hafner-Fink, Samo Uhan, Vlado Miheljak, Brina Malnar, Janez Štebe, Slavko Kurdija, Pavle Sicherl	1711	1123	320
AVT 02 Socialno-prostorski vplivi avtocest v Sloveniji	september/ oktober 2002	Drago Kos, Marjan Hočevnar, Barbara Verlič- Christensen, Franc Trček, Matjaž Uršič, Jelena Aleksič, Blaž Lenarčič	1050	1007	214
SJM02/2 Evropska družboslovna raziskava (ESS, 2002)	oktober/ november 2002	Niko Toš, Brina Malnar, Mitja Hafner-Fink, Samo Uhan, Janez Štebe, Slavko Kurdija	2222	1519	337
SJM03/1 Slovensko javno mnenje 2003	februar/ marec 2003	Niko Toš, Brina Malnar, Mitja Hafner-Fink, Samo Uhan, Janez Štebe, Slavko Kurdija	1610	1073	366

RAZISKAVA	Čas izvedbe	Imena sodelujočih raziskovalcev	VZOREC Število		
			načrtovani	doseženi	variabel
SJM03/2 Stališča o lokalni demokraciji in Mednarodna raziskava o družini in narodni identiteti (ISSP, Family, 2003) (ISSP, National Identity, 2003)	februar/ marec 2003	Niko Toš, Brina Malnar, Mitja Hafner-Fink, Samo Uhan, Janez Štebe, Slavko Kurdija Danica Fink-Hafner, Samo Kropivnik, Alenka Krašovec, Marjan Brezovšek, Miro Haček	1612	1093	272
SJM03/3 Slovensko javno mnenje in Nacionalna in mednarodna varnost; vojaški poklici	oktober/ november 2003	Niko Toš, Brina Malnar, Mitja Hafner-Fink, Samo Uhan, Janez Štebe, Slavko Kurdija, Marjan Malešič, Ljubica Jelušič, Vinko Vegič	1632	1065	424
SJM03/4 Slovensko javno mnenje in Razumevanje vloge državljana (ISSP, Role of Government, 2003)	oktober/ november 2003	Niko Toš, Brina Malnar, Mitja Hafner-Fink, Samo Uhan, Janez Štebe, Slavko Kurdija	1632	1054	307
EES/04 Evropska volilna raziskava (EES 2004)	junij 2004	Niko Toš, Slavko Kurdija, Samo Uhan, Brina Malnar, Janez Štebe, Sergio Švara, Rebeka Falle, Tina Vovk, Matej Kovačič	-	1002	93

#### Raziskave SJM 2004–2009, vključene v knjigi Vrednote v prehodu IV.

RAZISKAVA	Čas izvedbe	Imena sodelujočih raziskovalcev	VZOREC Število		
			načrtovani	doseženi	variabel
SJM04/2 Evropska družboslovna raziskava (ESS 2004)	oktober/ november 2004	Brina Malnar, Niko Toš, Samo Uhan, Mitja Hafner-Fink, Janez Štebe, Slavko Kurdija, Sergio Švara, Rebeka Falle, Tina Vovk, Matej Kovačič	2233	1442	614
SJM05/1 Slovensko javno mnenje 2005 in Mednarodna raziskava stališč o delu (ISSP, Work Orientations, 2005)	marec/april 2005	Brina Malnar, Niko Toš, Ivan Bernik, Vlado Miheljak, Samo Uhan, Mitja Hafner-Fink, Slavko Kurdija, Sergio Švara, Rebeka Falle, Tina Vovk, Živa Broder, Matej Kovačič	1594	1002	398
SJM05/2 Nacionalna in mednarodna varnost in Mednarodna povolilna raziskava (CSES, 2005)	marec/april 2005	Marjan Malešič, Niko Toš, Ljubica Jelušič, Vinko Vegič, Brina Malnar, Ivan Bernik, Vlado Miheljak, Samo Uhan, Mitja Hafner-Fink, Janez Štebe, Slavko Kurdija, Sergio Švara, Rebeka Falle, Tina Vovk, Živa Broder, Matej Kovačič	1594	1002	393
SJM05/3 Svetovna raziskava vrednot (WVS, 2005)	oktober/ november 2005	Niko Toš, Brina Malnar, Ivan Bernik, Vlado Miheljak Samo Uhan, Mitja Hafner-Fink, Slavko Kurdija, Sergio Švara, Matej Kovačič, Rebeka Falle, Živa Broder, Tina Vovk	1620	1037	254
SJM05/4 Slovensko javno mnenje; Stališča o reformah	oktober/ november 2005	Niko Toš, Brina Malnar, Ivan Bernik, Vlado Miheljak Samo Uhan, Mitja Hafner-Fink, Slavko Kurdija, Sergio Švara, Matej Kovačič, Rebeka Falle, Živa Broder, Tina Vovk	1620	1037	113
SJM06/1 Evropska družboslovna raziskava (ESS, 2006)	oktober/ november 2006	Niko Toš, Brina Malnar, Slavko Kurdija, Mitja Hafner-Fink, Samo Uhan, Janez Štebe, Sergio Švara, Rebeka Falle, Tina Vovk, Matej Kovačič	2340	1476	451



RAZISKAVA	Čas izvedbe	Imena sodelujočih raziskovalcev	VZOREC Število načrtovani doseženi variabel		
SJM06/2 Slovensko javno mnenje 2006 in Mednarodni raziskavi o vlogi države ter prostem času in športu (ISSP, Role of Government, 2006) (ISSP, Leisure and Sport, 2006)	oktober/ november 2006	Niko Toš, Brina Malnar, Mitja Hafner-Fink, Samo Uhan, Slavko Kurdija, Ivan Bernik, Vlado Miheljak, Sergio Švara, Rebeka Falle, Tina Vovk, Živa Broder, Matej Kovačič	1516	1003	395
SJM07/1 Raziskava o nacionalni in mednarodni varnosti; vojaški poklici	oktober/ november 2007	Marjan Malešič, Ljubica Jelušič, Vinko Vegič, Maja Garb, Erik Kopač, Uroš Svete, Vladimir e, Prebilič, Klemen Grošelj, Jelena Juvan, Slavko Kurdija, Matej Kovačič, Rebeka Falle, Tina Vovk, Živa Broder	1516	1010	341
SJM07/2 Slovensko javno mnenje; Vrednote, pogledi na družbene razmere in odnos do strank	oktober/ november 2007	Niko Toš, Brina Malnar, Mitja Hafner-Fink, Samo Uhan, Slavko Kurdija, Ivan Bernik, Vlado Miheljak, Matej Kovačič, Rebeka Falle, Tina Vovk, Živa Broder	1516	1010	130
SJM08/1 Evropska raziskava vrednot (EVS, 2008)	april/maj 2008  Tina Vovk	Niko Toš, Brina Malnar, Mitja Hafner-Fink, Samo Uhan, Slavko Kurdija, Vlado Miheljak, Matej Kovačič, Živa Broder, Rebeka Falle,	2250	1366	452
SJM08/2 Evropska družboslovna raziskava (ESS, 2008)	oktober/ december 2008	Niko Toš, Brina Malnar, Slavko Kurdija, Ivan Bernik, Mitja Hafner-Fink, Samo Uhan, Janez Štebe, Rebeka Falle, Tina Vovk, Matej Kovačič	2250	1286	540
SJM09/1 Mednarodna raziskava Religija (Religion, ISSP 2008) in Mednarodna raziskava Družbene neenakosti (Social Inequality, ISSP 2009)	marec/maj 2009	Niko Toš, Brina Malnar, Slavko Kurdija, Ivan Bernik, Mitja Hafner-Fink, Samo Uhan, Vlado Miheljak, Matej Kovačič, Rebeka Falle, Tina Vovk	1594	1065	453
SJM09/2 Raziskava o nacionalni in mednarodni varnosti in Mednarodna raziskava volilnih sistemov (The Comparative Study of Electoral System – CSES, 2009)	marec/maj 2009	Marjan Malešič, Ljubica Jelušič, Ljubica Jelušič, Vinko Vegič, Maja Garb, Erik Kopač, Uroš Svete, Vladimir Prebilič in Niko Toš, Brina Malnar, Slavko Kurdija, Vlado Miheljak, Samo Uhan, Matej Kovačič, Rebeka Falle, Tina Vovk, Živa Broder	1594	1055	283

### Pregled izbranih raziskav iz obdobja 1996–2009, izvedenih na osnovi telefonske ankete

RAZISKAVA	Čas izvedbe	Imena sodelujočih raziskovalcev	Število anketiranih oseb	Število variabel
Stališča slovenske javnosti o policiji	2. – 5. december 1996	Niko Toš, Samo Uhan, Slavko Kurdija	1800	35
Stališča slovenske javnosti o policiji	18. – 20. marec 2002	Niko Toš, Samo Uhan, Slavko Kurdija, Matej Kovačič, Živa Broder, Rebeka Falle	944	35
Stališča o korupciji 2002	1. – 4. julija 2002	Niko Toš, Samo Uhan, Vlado Miheljak, Brina Malnar, Slavko Kurdija, Rebeka Falle, Živa Broder	14	60

RAZISKAVA	Čas izvedbe	Imena sodelujočih raziskovalcev	Število anketiranih oseb	Število variabel
Stališča slovenske javnosti o policiji	16. – 18. junij 2003	Niko Toš, Samo Uhan, Slavko Kurdija, Matej Kovačič, Živa Broder, Rebeka Falle	882	42
Stališča o korupciji 2003	oktober 2003	Samo Uhan, Vlado Miheljak, Niko Toš, Brina Malnar, Slavko Kurdija, Tina Vovk, Rebeka Falle	901	74
Raziskava o navadah ljudi pri uporabi zdravil	29. – 31. marec 2004	Brina Malnar, Niko Toš, Slavko Kurdija, Rebeka Falle, Tina Vovk, Matej Kovačič	1011	68
Odnos prebivalcev Slovenije do gensko spremenjene hrane	10. – 12. maj 2004	Slavko Kurdija, Samo Uhan, Rebeka Falle, Tina Vovk, Matej Kovačič	978	92
Stališča o korupciji 2004	11. – 13. oktober 2004	Samo Uhan, Vlado Miheljak, Niko Toš, Brina Malnar, Slavko Kurdija, Rebeka Falle, Tina Vovk	911	127
Starši med delom in družino	15. – 17. november 2004	Aleksandra Kanjuro-Mrčela, Nevenka Černigoj-Sadar, Slavko Kurdija, Rebeka Falle, Tina Vovk, Matej Kovačič	608	84
Stališča slovenske javnosti o policiji december 2004	13. – 15. december 2004	Samo Uhan, Niko Toš, Slavko Kurdija, Rebeka Falle, Tina Vovk	965	111
Odnos Slovencev do pomoči nerazvitim državam	27. – 28. junij 2005	Brina Malnar, Niko Toš, Slavko Kurdija, Živa Broder, Rebeka Falle, Tina Vovk, Matej Kovačič	801	51
Anketa o usklajevanju dela in starševstva	28. – 30. november 2005	Aleksandra Kanjuro-Mrčela, Nevenka Černigoj-Sadar, Slavko Kurdija, Rebeka Falle, Tina Vovk, Živa Broder, Matej Kovačič	882	79
Ovire v mobilnosti Slovencev pri zaposlovanju v državah EU 2006	14. – 20. februar 2006	Matej Kovačič, Tina Vovk, Niko Toš, Slavko Kurdija, Rebeka Falle, Živa Broder	967	145
Izpostavljenost pasivnemu kajenju	10. – 12. april 2006	Živa Broder, Brina Malnar, Slavko Kurdija, Matej Kovačič, Tina Vovk, Rebeka Falle	959	61
O zdravju, razpoloženju in počutju ljudi	26. – 28. junij 2006	Slavko Kurdija, Niko Toš, Matej Kovačič, Tina Vovk, Rebeka Falle, Živa Broder,	846	123
Stališča slovenske javnosti o delu policije	16. – 26. oktober 2006	Slavko Kurdija, Samo Uhan, Tina Vovk, Matej Kovačič, Rebeka Falle	2009	31
Stališča o korupciji 2006	20. – 24. oktober 2006	Samo Uhan, Vlado Miheljak, Niko Toš, Brina Malnar, Slavko Kurdija, Tina Vovk, Rebeka Falle	907	59
Raziskava o navadah ljudi pri uporabi zdravil	3. – 5. september 2007	Brina Malnar, Niko Toš, Slavko Kurdija, Matej Kovačič, Rebeka Falle, Tina Vovk	1047	34
Stališča o korupciji 2007	4.-6. februar 2008	Slavko Kurdija, Vlado Miheljak, Niko Toš, Samo Uhan, Tina Vovk, Rebeka Falle	908	80
Mednarodna raziskava o verstvih – učinki verskega pluralizma (NORFACE)	2.-19. junij 2008	Marjan Smrke, Aleš Črnič, Ksenija Šabec, Tina Vovk	Lj. regija 1530 Go. regija 1500	92
Uporaba drog v splošni populaciji (Droge)	3.-19. november 2008	Slavko Kurdija, Eva Stergar, Matej Kovačič, Tina Vovk, Rebeka Falle, Živa Broder	1575	133
Stališča o korupciji 2008	4.-11. februar 2009	Slavko Kurdija, Vlado Miheljak, Niko Toš, Samo Uhan, Rebeka Falle, Živa Broder	911	93

## STVARNO KAZALO

<b>A</b>	
alkoholne pijače.....	655, 664, 724
<b>B</b>	
bog, obstoj boga.....	370
bog, odnos do boga.....	465
bog, pomembnost boga.....	202, 371
bog, verovanje v boga.....	370, 465, 708
bog, zaupanje v boga.....	123, 297
bolezen.....	57, 65, 236, 414, 657, 658
brezposelni.....	74, 267, 398, 424, 425, 440, 625, 635, 636
brezposelnost.....	149, 151, 166, 167, 326, 423, 494, 514-516
<b>C</b>	
cerkev.....	166, 167, 202, 464
cerkvene ali verske organizacije.....	189, 307, 364
cerkveni voditelji.....	202, 372
<b>Č</b>	
časopisi, branje revij, tednikov.....	139, 314
časopisi, branost dnevnega časopisja.....	139, 313, 349, 483, 556, 575, 599
časopisi, objektivnost poročanja.....	313, 314
časopisi, pogostost branja.....	50, 139, 227, 313, 404, 454, 456, 483
časopisi, spremljanje politike, aktualnih dogodkov.....	51, 227, 405
človekove pravice, spoštovanje človekovih pravic.....	120, 289, 350, 512, 544, 561, 562, 612, 672
človekove pravice, varuh človekovih pravic.....	153, 328, 496, 563
človekove pravice, zaščita človekovih pravic in svoboščin.....	153, 328, 496
<b>D</b>	
davki, davčna politika, odnos do davkov.....	196, 214, 384, 422, 423, 471
davki, v Sloveniji.....	471
delo, neplačano delo.....	364, 365
delo, plačano delo.....	71-74, 76-78, 91, 263-266, 269-271, 432, 436, 437, 439, 442-444
delovno mesto, odgovornost države pri zagotavljanju delovnih mest.....	126, 216, 292, 354, 512
delovno okolje, odnosi med ljudmi v delovnem okolju.....	111, 116, 386, 387
demokracija, načini vodenja države.....	199, 378
demokracija, pogledi na demokracijo.....	169, 378, 481
demokracija, v Sloveniji.....	200
demokracija, zadovoljstvo z demokracijo v Sloveniji.....	54, 104, 108, 168, 212, 231, 287, 290, 350, 409, 455, 456, 475, 520
demonstracije, demonstracija kot oblika političnega udejstvovanja.....	53, 195, 229, 290, 375, 407, 481
diskriminacija.....	200, 433
diskriminacija, pripadnost skupini, ki trpi zaradi diskriminacije.....	58, 237, 415, 433
dohodki, odgovornost vlade.....	167, 187, 214, 471

dohodki, različne davčne stopnje glede na višino dohodka .....	214, 471
dohodki, pogled na razlike v dohodkih .....	197, 214, 215, 376, 423, 472
dohodki, ukrepi vlade.....	55, 232, 410, 455, 458
droge, uporaba drog.....	655, 664, 714, 716, 723-729
družbena vloga ženske/moškega .....	83, 104, 373
družbene razmere .....	363, 384
družbeni razred, samoumestitev v družbeni razred .....	
.....	147, 185, 209, 223, 348, 357, 491, 529
druženje.....	225, 306, 363, 403
družina, družinski proračun .....	145, 183, 320, 347, 361, 399, 489, 527
družina, pomembnost družine, družina kot vrednota .....	
.....	83, 122, 188, 296, 351, 364, 477, 634
družina, usklajevanje dela in družine.....	623, 628
družina, vloga ženske, moškega v družini .....	83, 104
država, načini vodenja države .....	199, 200, 378
država, odgovornost države .....	255, 354, 420, 476
država, pravna država .....	125, 135, 167, 168, 308, 479
država, razumevanje vloge države .....	111, 125, 211, 287, 290
država, socialna država .....	111, 125, 126, 479
državljan, dober državljan.....	482
državljan, ravnanje državljanov .....	66
državljijska vzgoja .....	149, 153, 325, 327, 495
državljijske pravice.....	199
državljanstvo .....	59, 225, 238, 340, 363, 380, 403, 416, 509, 720

**E**

ekologija, glej okolje .....	
enakopravnost, enakopravno obravnavanje.....	295
Evropska unija .....	55, 157, 232, 334, 335, 337, 380, 381, 410, 503-506
Evropska unija, zaupanje EU .....	123, 157, 199, 297, 334, 377, 478, 503

**G**

gensko spremenjena hrana .....	585-588
glasba .....	303, 310-312
gospodarstvo, gospodarska situacija v Sloveniji .....	550
gospodarstvo, konkurenčnost slovenskega gospodarstva .....	136, 218, 309
gospodarstvo, pogledi na delovanje gospodarstva.....	67
gospodarstvo, vpliv priseljencev na slovensko gospodarstvo... 56, 233, 281, 411	
gospodarstvo, vloga vlade v gospodarstvu.....	218, 291
gospodarstvo, zadovoljstvo z gospodarskim stanjem v Sloveniji.....	
.....	54, 104, 212, 231, 409, 454, 456, 475
gospodinjsko delo.....	84-87, 90, 103, 105
gospodinjstvo, finančna situacija v gospodinjstvu .....	192

**H**

Hrvaška, reševanje odprtih vprašanj s Hrvaško .....	328, 496
---	----------

**I**

internet, dostop do interneta.....	146, 320
internet, raba interneta .....	51, 227, 405, 483, 641

izobraževanje, obdobje izobraževanja .....	95
izobraževanje, v tujini .....	640, 641
izobraževanje, vlada in financiranje izobraževanja.....	126, 292

**J**

javne funkcije, opravljanje javnih funkcij in versko prepričanje .....	202, 372
--	----------

**K**

kajenje .....	645-654
kapitalizem, vrednotenje kapitalizma/kapitalistične družbe.....	123, 296, 352, 513
konflikti, konflikti med družbenimi skupinami .....	124, 213, 298, 472
korupcija, boj proti korupciji .....	556, 575, 599, 684, 702, 740
korupcija, izkušnje s korupcijo .....	552-555, 570-574, 594-598, 680-683, 698-701, 736-739
korupcija, razširjenost korupcije v politiki in javnih službah .....	174, 295, 296, 550, 568, 592, 678, 734
korupcija, vzroki za korupcijo v Sloveniji.....	552, 570, 594, 680, 698, 736
kriza, pogledi na družbeno krizo .....	523

**L**

levica-desnica, politično opredeljevanje .....	54, 129-130, 173-174, 197,
.....	230, 321, 354, 375, 409, 456-458, 480, 519-520
ločitve, odnos do ločitve .....	203, 254, 379

**M**

mediji, ocena objektivnosti poročanja .....	313, 314
mediji, spremljanje informativnih oddaj.....	139, 313, 483
moški, pogled na vlogo moškega v družbi, družini .....	254, 373
moški, starostna umestitev, primerna starost ob pomembnih življenjskih dogodkih.....	249-254

**N**

nacionalna identiteta .....	125, 184, 203, 353, 380, 514
nerazvitost, revščina, pomoč nerazvitim državam .....	618-621
nasilje, nasilni napad .....	235, 412-413
nasilje, psihološko nasilje na delovnem mestu .....	386, 387
NATO, koristnost članstva za Slovenijo.....	157-158, 334-336, 503-505
NATO, zaupanje organizaciji NATO .....	123, 157, 297, 334, 503
neenakost, stališča o družbeni neenakosti .....	469-474

**O**

oblast, načini protestiranja proti ukrepom oblasti.....	290
očetovski dopust.....	604, 605, 626
okolje, ekologija, stališča o okolju.....	126, 134, 151-152, 175, 196,
.....	200-201, 217, 292-293, 326-327, 384, 494-495
okolje, odgovornost države.....	126, 216, 292, 354, 420, 512
organizacije, članstvo v prostovoljnih organizacijah .....	189, 364
organizacije, verske organizacije.....	464
organizacije, mednarodne organizacije .....	201
otroci, odnos otroci-starši .....	188, 374

otroci, varstvo otrok, oblike varstva .....	88, 420-421, 483, 605, 606
otroci, vrednote pomembne za vzgojo otrok .....	162, 343, 511
OZN, pristojnosti OZN .....	201
OZN, zaupanje OZN .....	123, 157, 199, 377, 406, 478, 503,

**P**

Patria, afera .....	499
plačana pomoč na domu .....	483, 484
počutje, razpoloženje .....	82, 256, 658, 666-670
podjetja, poslovna uspešnost slovenskih podjetij .....	137, 138
podjetja, zaupanje podjetjem .....	123, 297, 463
policija, izkušnje s policijo .....	545, 563, 613
policija, posredovanje informacij .....	543, 561, 611, 673
policija, uspešnost delovanja policije .....	542-544, 560-562, 610-612
policija, zadovoljstvo z delom policije .....	542, 560, 610
policija, zaupanje policiji .....	123, 153, 297, 328, 377, 478, 496
politika, odnos do politike .....	127, 298, 516
politika, politično udejstvovanje .....	53, 195, 229, 375, 407, 481
politika, razumevanje politike .....	52, 213, 228, 406
politika, zanimanje za politiko .....	51, 174, 195, 228, 293, 375, 406, 479
politiki, odnos do politikov, naklonjenost politikom .....	129, 300, 355, 518
politiki, ugled politikov .....	301, 302
politiki, umestitev politikov levo-desno .....	520
pravice, pravice zaposlenih, državljanov .....	137
pravice, socialne pravice .....	423, 715
prijatelji, druženje .....	56, 233, 303, 364, 411, 430
priseljenci, ilegalni priseljenci in ogrožanje varnosti .....	151, 326, 494
priseljenci, konflikti med Slovenci in priseljenci .....	125, 213, 298
priseljenci, ne bi želel imeti za soseda .....	189, 365, 713
priseljenci, odnos do priseljencev, obseg priseljevanja, vpliv priseljevanja .....	55, 189, 198, 232, 280-282, 368, 382-382, 410, 714
privatizacija, bank, podjetij .....	138, 197, 218, 376
prosti čas, vrednotenje prostega časa, dejavnosti .....	122, 188, 296, 302, 351, 364, 367, 477, 634
prostovoljstvo .....	189, 255, 364, 432, 481, 620

**R**

radio, spremljanje informativnih oddaj .....	50, 139, 226, 313, 404
reforme, stališča o ekonomskih in družbenih reformah .....	216, 218
religija, glej vera	
revščina, pomanjkanje in ogrožanje varnosti .....	151, 326, 494
revščina, problem revščine v nerazvitih državah .....	618-621

**S**

samomor .....	151, 203, 326, 379, 494, 661, 662, 730
sindikati, pomen sindikatov, vloga sindikatov .....	113, 136, 219, 309
sindikati, članstvo .....	75, 142, 180, 189, 222, 267, 316, 355, 364, 440, 481, 525
sindikati, zaupanje sindikatom .....	123, 198, 297, 377, 496
Slovenija, državljani Slovenije .....	123, 213, 297
Slovenija, stališča o II. svetovni vojni .....	125, 184, 216, 310, 353, 514

socializem, vrednotenje socializma, socialistične družbe .....	122, 296, 352, 513
sosejje, zaupanje sosejdom .....	123, 198, 478, 663
splav, pravica do splava, odnos do splava .....	122, 203, 296, 352, 375, 379, 462, 478, 513
sreča, občutje osebne sreče.....	56, 119, 188, 233, 289, 308, 350, 364, 411, 462, 474, 513
starost, življenjski standard ostarelih .....	126, 216-217, 292-293, 354, 512
starši, starševstvo, starši in otroci.....	188, 373, 374, 400
starši, starši med delom in družino, starševstvo in zaposlitev .....	601, 623
stranke, članstvo v stranki .....	53, 142, 180, 222, 230, 355, 364, 408, 529
stranke, odnos do posameznih političnih strank, strankarske preference .....	128, 172, 205, 215, 299, 322, 355-356, 518
stranke, umestitev strank na levo-desni lestvici.....	130, 173, 519
stranke, zastopanje interesov posameznih družbenih skupin.....	131
stranke, zaupanje strankam .....	52, 123, 198, 228, 297, 377, 406, 555
stranke, zavzemanje strank za reševanje posameznih družbenih problemov.....	133
svoboda in enakost, svoboda in varnost.....	124, 297, 298, 352, 375, 478, 479

## Š

šolstvo, stanje šolstva v Sloveniji .....	54, 212, 231, 409, 475
šolstvo, zaupanje šolam, izobraževalnim ustanovam .....	123, 153, 297, 328, 496
šport in prosti čas .....	302-307
šport, pogostost ukvarjanja s športom.....	98, 275-276, 303, 448-451, 477

## T

televizija, gledanje televizije, spremljanje informativnih oddaj .....	50, 139, 226, 313, 383, 404, 454, 455, 483
televizija, zaupanje televiziji.....	123, 153, 198, 297, 328, 377, 478, 496, 555
terorizem, boj proti terorizmu.....	159, 336, 506
terorizem, pogled na terorizem.....	235, 382, 413
terorizem, teroristična ogroženost zaradi članstva v zvezi NATO in EU.....	337, 506
terorizem, verjetnost terorističnega napada.....	235, 336, 413, 506
tipologija osebnosti .....	100, 278, 451

## U

upokojitev, starostna meja za upokojitev .....	219, 246, 251, 309
upokojitev, upokojenci, pogledi na upokojevanje.....	219, 255

## V

varnost.....	152, 154, 327-328, 495-496
varnost, občutek varnosti.....	57, 151, 234, 326, 412, 482, 494, 673
varnostne vsebine, uvajanje v izobraževalni program .....	152, 153, 327, 495
vera, kot vrednota.....	122, 188, 296, 351, 364, 374, 477, 634
vera, obiskovanje verskih obredov ...	58, 146, 183, 237, 320, 357, 415, 491, 528
vernost, samoocena vernosti.....	58, 145, 183, 202, 237, 320, 357,
.....	370, 414, 468, 490, 528, 557, 576, 589, 600, 621, 657, 709
veroizpoved, pripadnost določeni veroizpovedi/verski skupnosti.....	57, 145, 183, 201, 236, 320, 357, 368, 414, 528, 717
verske organizacije.....	307, 464

verske skupnosti in diskriminacija .....	464
verski skrajneži .....	291, 465
verski voditelji .....	199, 463
vlada, delovanje vlade, ocena vlade .....	54, 104, 108, 168, 212, 231, 517
vlada, odgovornost vlad .....	214, 471
vlada, uspešnost vlade .....	217, 293
vlada, usposobljenost vlade za reševanje določenih problemov .....	177
vlada, zagotavljanje sredstev različnim področjem .....	126, 292
vlada, zaupanje vladi .....	123, 153, 297, 328, 377, 478, 496
vojaški poklic, istospolnost in vojaški poklic .....	164, 343, 511
vojaški poklic, izbira vojaškega poklica, pogledi na vojaški poklic .....	59-164, 338-343, 507-511
vojaški poklic, odgovornost, omejitve, nevarnost .....	163, 342, 510
vojaški poklic, vojaški poklic in ženske .....	161, 341, 510
vojska, obrambni izdatki v Sloveniji .....	156, 333, 498
vojska, ocena delovanja Slovenske vojske .....	160, 339, 508
vojska, odnos med Slovensko vojsko in civilnim okoljem .....	329, 497
vojska, sodelovanje Slovenske vojske v mednarodnih mirovnikih operacijah .....	155, 330, 500
vojska, spolno nadlegovanje v vojski .....	342, 511
vojska, ugled Slovenske vojske .....	160, 339, 499, 508
vojska, uporaba vojaške sile .....	153, 159, 328, 336, 496, 503, 506
vojska, vloga/naloge vojske v družbi .....	154, 329, 497
vojska, vrednote in vojska .....	163, 343, 511
vojska, zaupanje v slovensko vojsko .....	123, 153, 297, 328, 377, 478, 496
volitve v Državni zbor (2004, 2008) .....	130, 166, 206, 216, 321, 356, 382, 480
volitve, izbor stranke/kandidata .....	52, 130-131, 147, 166, 185, 205, 216, 229, 321, 356, 381, 407, 480, 521, 557, 575, 599, 684, 702, 740
volitve, udeležba na volitvah .....	130, 131, 166, 206, 216, 321, 356, 382, 408
vrednote in vzgoja .....	162, 343, 511
vrednote, pomembnost temeljnih vrednot .....	122, 188, 296, 351, 364, 477, 634
vrtec .....	605-606

## Z

zadovoljstvo z življenjem, stanovanjskimi razmerami, zaposlitvijo, materialnimi razmerami .....	54, 120, 188, 212, 231, 290, 350, 366, 409, 475, 512, 634
zakonska skupnost, pogledi na zakonsko skupnost .....	372
zaposlitev, iskanje zaposlitve .....	118, 119, 625, 636
zaposlitev, izguba zaposlitve .....	117, 221, 259, 476, 631, 635
zaposlitev, v tujini .....	633-640
zaposlitev, stališča o zaposlitvi/delu .....	112-119
zaupanje, institucijam, organizacijam, skupinam ljudi, ustanovam, ljudem na splošno .....	52, 66, 107, 123, 153, 157, 198, 228, 297, 328, 334, 377, 406, 456, 463, 478, 496, 503, 542, 551, 555, 560, 568, 588, 592, 610, 662, 672, 678, 696, 734
zdravila, uporaba zdravil .....	61-62, 577, 660, 687
zdravje, alternativne oblike pomoči .....	61-64
zdravje, skrb za zdravje .....	61, 577, 687
zdravje, ocena zdravstvenega stanja .....	57, 122, 236, 308, 352, 364, 413, 476



---

zdravstvo, zagotavljanje zdravstvene oskrbe za bolne.....	
.....	126, 217, 292, 354, 420, 512
znanost, pogled na znanost in tehnologijo, vrednotenje znanosti.....	
.....	55, 195, 198, 232, 410, 464

**Ž**

ženske in otroci, materinstvo .....	191, 372, 373
ženske, stališča o vlogi žensk v družini in družbi, položaj žensk .....	
.....	83, 104, 106, 191, 248, 418, 372-374
ženske, starostna umestitev, primerna starost ob pomembnih	
življenjskih dogodkih.....	243-248
življenje, svobodno odločanje o življenju .....	190, 366, 477
življenjski standard, odgovornost države za primeren	
življenjski standard .....	126, 217, 255, 292, 354, 420, 421, 471, 476, 512
življenjski standard, pogled na življenjski standard	
marginaliziranih skupin .....	420, 716
življenjski standard, zadovoljstvo s standardom .....	257

## KNJIŽNE OBJAVE 1991–2009

### DOKUMENTI SJM 1992–2009

TOŠ, Niko (ur.). *Ekološke sondaže : iz raziskav slovenskega javnega mnenja 1984-1992*, (Dokumenti CJMMK). Ljubljana: Fakulteta za družbene vede - IDV, CJMMK, 1992. VIII, 159 str., ilustr. [COBISS.SI-ID 32925184]

TOŠ, Niko (ur.). *Slovenski izziv : rezultati raziskav javnega mnenja 1990-1991*, (Dokumenti SJM, 2). Ljubljana: Fakulteta za družbene vede, IDV, Center za raziskovanje javnega mnenja in množičnih komunikacij, 1992. 235 str., tabele. [COBISS.SI-ID 33112064]

TOŠ, Niko (ur.). *Slovenski izziv II. : rezultati raziskav javnega mnenja 1992-1993*, (Dokumenti SJM, 3). Ljubljana: Fakulteta za družbene vede, IDV, Center za raziskovanje javnega mnenja in množičnih komunikacij, 1994. 313 str., graf. prikazi. ISBN 86-80227-29-3. [COBISS.SI-ID 45608960]

TOŠ, Niko (ur.). *Dozorevanje slovenske samozavesti*, (Dokumenti SJM, 4). Ljubljana: Fakulteta za družbene vede, IDV, Center za raziskovanje javnega mnenja in množičnih komunikacij, 1995. 176 str. ISBN 86-80227-01-3. [COBISS.SI-ID 47458560]

TOŠ, Niko, KLINAR, Peter, ROTER, Zdenko, MARKIČ, Boštjan, MLINAR, Zdravko, TRAMPUŽ, Cveto, TOŠ, Niko (ur.). *Vrednote v prehodu I, Slovensko javno mnenje 1968-1990*, (Dokumenti SJM, 5). Ljubljana: Fakulteta za družbene vede, Inštitut za družbene vede, Center za raziskovanje javnega mnenja, 1997. XXVI, 840 str., tabele. ISBN 86-80227-73-0. [COBISS.SI-ID 69143040]

TOŠ, Niko, KLINAR, Peter, ROTER, Zdenko, MARKIČ, Boštjan, MLINAR, Zdravko, TRAMPUŽ, Cveto, HAFNER-FINK, Mitja, KURDIJA, Slavko, MALNAR, Brina, MIHELJAK, Vlado, ŠTEBE, Janez, ŠVARA, Sergio, UHAN, Samo, TOŠ, Niko (ur.). *Vrednote v prehodu II, Slovensko javno mnenje 1990-1998*, (Dokumenti SJM, 6). Ljubljana: IDV - CJMMK, 1999. XX, 939 str., tabele. ISBN 86-80227-97-8. [COBISS.SI-ID 78656000]

TOŠ, Niko, POTOČNIK, Vinko, FLERE, Sergej, SMRKE, Marjan, UHAN, Samo, DRAGOŠ, Srečo. *Podobe o cerkvi in religiji : (na Slovenskem v 90-ih)*, (Dokumenti SJM, 7). Ljubljana: FDV - IDV, Center za raziskovanje javnega mnenja in množičnih komunikacij, 1999. 232 str., ilustr. ISBN 961-235-032-9. [COBISS.SI-ID 106702080]

TOŠ, Niko (ur.), MALNAR, Brina (ur.). *Družbeni vidiki zdravja : sociološka raziskovanja odnosa do zdravja in zdravstva*, (Dokumenti SJM, 8). Ljubljana: FDV, IDV, Center za raziskovanje javnega mnenja in množičnih komunikacij, 2002. 239 str., graf. prikazi, tabele. ISBN 961-235-110-4. [COBISS.SI-ID 121511424]

TOŠ, Niko (ur.), BERNIK, Ivan (ur.). *Demokracija v Sloveniji : prvo desetletje*, (Dokumenti SJM, 9). Ljubljana: FDV, IDV, Center za raziskovanje javnega mnenja in množičnih komunikacij, 2002. 264 str., graf. prikazi, tabele. ISBN 961-235-094-9. [COBISS.SI-ID 119876864]

TOŠ, Niko, MALNAR, Brina, HAFNER-FINK, Mitja, UHAN, Samo, KURDIJA, Slavko, MIHELJAK, Vlado, ŠTEBE, Janez, BERNIK, Ivan, TOŠ, Niko (ur.). *Vrednote v prehodu III, Slovensko javno mnenje 1999-2004*, (Dokumenti SJM, 10). Ljubljana: Fakulteta za družbene vede, IDV - CJMMK, 2004. 641 str., graf. prikazi, tabele. ISBN 961-235-098-1. [COBISS.SI-ID 120059136]

MALNAR, Brina (ur.), BERNIK, Ivan (ur.). *S Slovenkami in Slovenci na štiri oči : ob 70-letnici prof. Nika Toša*, (Dokumenti SJM, 11). Ljubljana: Fakulteta za družbene vede, IDV, CJMMK, 2004. 377 str., tab. ISBN 961-235-187-2. [COBISS.SI-ID 218123008]

TOŠ, Niko (ur.). *Paberkovanje po vrednotah*, (Dokumenti SJM, 12). Ljubljana: FDV, IDV, Center za raziskavo javnega mnenja in množičnih komunikacij, 2005. 238 str., graf. prikazi, tabele. ISBN 961-235-197-X. [COBISS.SI-ID 220084480]

RUS, Veljko, TOŠ, Niko. *Vrednote Slovencev in Evropejcev : analiza vrednotnih orientacij Slovencev ob koncu stoletja*, (Dokumenti SJM, 13). Ljubljana: Fakulteta za družbene vede, IDV, CJMMK, 2005. 461 str., graf. prikazi, tabele. ISBN 961-235-200-3. [COBISS.SI-ID 220839424]

TOŠ, Niko (ur.), MÜLLER, Karl H. (ur.). *Political faces of Slovenia : political orientations and values at the end of the century - outlines based on Slovenian public opinion surveys*, (Dokumenti SJM, 14). 2nd ed. Ljubljana: Faculty of Social Sciences, 2005. 451 str., ilustr., tabele. ISBN 961-235-198-9. [COBISS.SI-ID 221067008]

TOŠ, Niko, MALNAR, Brina, BERNIK, Ivan, HAFNER-FINK, Mitja, MIHELJAK, Vlado, KURDIJA, Slavko, UHAN, Samo, ŠTEBE, Janez, ŠVARA, Sergio, KOVAČIČ, Matej, BEŠTER FALLE, Rebeka, BRODER, Živa, VOVK, Tina, TOŠ, Niko (ur.). *Vrednote v prehodu IV., Slovensko javno mnenje 2004-2008*, (Dokumenti SJM, 15). Ljubljana: Fakulteta za družbene vede, IDV-CJMMK, 2008. 660 str., tabele, graf. prikazi. ISBN 978-961-235-316-2. [COBISS.SI-ID 237180928]

**KNJIGE V POVEZAVI S PROGRAMOM SJM 1995–2009 V ANGLEŠČINI IN NEMŠČINI**

ŠUBRT, Jiří (ur.), TOŠ, Niko (ur.). *Crossroads of transition : a Czech-Slovene colloquium*. Praha: Philosophy Faculty, Charles University, 1995. 232 str., graf. prikazi. ISBN 80-85899-11-6. . [COBISS.SI-ID 16319581]

TOŠ, Niko (ur.), MOHLER, Peter Ph. (ur.), MALNAR, Brina (ur.). *Modern society and values : a comparative analysis based on ISSP project*, (Scientific library, 39), (Comparative social research). Ljubljana: Faculty of Social Sciences; Mannheim: Zuma, Center of Survey Research and Methodology, 1999. XV, 387 str., graf. prikazi, tabele. ISBN 961-235-028-0. ISBN 978-961-235-028-4. [COBISS.SI-ID 105144064]

TOMKA, Miklós, TOŠ, Niko, POTOČNIK, Vinko, MASLAUSKAITE, Aušra, NAVICKAS, Andrius, TOŠ, Niko (ur.), ZULEHNER, Paul M. (ur.). *Religion und Kirchen in Ost(Mittel)Europa : Ungarn, Litauen, Slowenien*, (Gott nach dem Kommunismus). Ostfildern: Schwabenverlag, 1999. 366 str., graf. prikazi. ISBN 3-7966-0975-9. [COBISS.SI-ID 19291229]

TOŠ, Niko (ur.), MIHELJAK, Vlado (ur.). *Slovenia between continuity and change, 1990-1997 : analyses, documents and data*, (Founding elections in Eastern Europe). Berlin: Edition Sigma, 2002. 242 str., graf. prikazi. ISBN 3-89404-223-0. [COBISS.SI-ID 4593489]

TOŠ, Niko (ur.), MÜLLER, Karl H. (ur.). *Political faces of Slovenia : political orientations and values at the end of the century - outlines based on Slovenian public opinion surveys*, (Complexity, design, society, vol. 2). Wien: Edition Echoraum, cop. 2005. 451 str., ilustr., tabele. ISBN 3-901941-11-8. [COBISS.SI-ID 24073053]

TOŠ, Niko (ur.), MÜLLER, Karl H. (ur.), et al. *Three roads to comparative research : analytical, visual, and morphological*, (Complexity, design, society, vol. 8). Vienna: Echoraum, cop. 2009. 536 str., ilustr. ISBN 978-3-901941-17-7. [COBISS.SI-ID 28581981]

**ZNANSTVENA KNJIŽNICA FDV 1991–2009**

Urednik: Niko Toš

01. Tine Hribar, Teorija znanosti in organizacija raziskovanja, 1991
02. Ivan Bernik, Dominacija in konsenz v socialistični družbi, 1992
03. Danica Fink Hafner, Nova družbena gibanja - subjekti politične inovacije, 1992
04. Pavle Gantar, Sociološka kritika teorij planiranja, 1993
05. Bojko Bučar, Mednarodni regionalizem, 1993
06. Helmut Wilke, Sistemski teorija razvitih družb, 1993
07. Jan Makarovič, Logika dela, 1993
08. Drago Kos, Racionalnost neformalnih prostorov, 1993
09. Mitja Hafner Fink, Sociološka razsežja razpada Jugoslavije, 1994
10. Marko Lah, Efektivno povpraševanje, 1994
11. Franc Mali, Znanost kot sistemski del družbe, 1994
12. P. Phillips, B. Ferfila, Political Economic System of Canada and Slovenia, 1995
13. Andrej Sušjan, Postkeynesianska ekonomska teorija, 1995
14. Maca Jogan, Sodobne smeri v sociološki teoriji, 1995
15. Vlado Miheljak, Camera obscura psihologije, 1995
16. Dana Mesner-Andolšek, Vpliv kulture na organizacijsko strukturo, 1995
17. Zdravko Mlinar, ur., Osamosvajanje in povezovanje v evropskem prostoru, 1995
18. D. Fink-Hafner, T. Cox, ured., Into Europe? Perspectives from Britain and Slovenia, 1996
19. Janez Štebe, Resnična in navidezna dejstva iz družboslovnih anket, 1996
20. Brina Malnar, Zaznava družbene neenakosti, 1996
21. Alojzija Židan, Metadidaktično poučevanje in učenje družboslovja, 1996
22. Zlatko Jančič, Celostni marketing, 1996
23. Ivan Bernik, Dvojno odčaranje politike, 1997
24. Andrej Škerlep, Komunikacija v družbi, družba v komunikaciji, 1997
25. Adolf Bibič, Politološki preseki, Civilna družba in politični pluralizem, 1997
26. Samo Uhan, Prava in neprava mnenja, Vpliv konteksta v raziskovanju javnega mnenja, 1998
27. Dean Komel, Diagrami bivanja, 1998
28. Dimitrij Rupel, Svoboda proti državi, Osvobodilni in prosti čas, 1998
29. Samo Kropivnik, Slovenski volivci v geografskem, družbenem in ideološkem prostoru, 1998
30. Ida Hojnik Zupanc, Samostojnost starega človeka v družbeno-prostorskem kontekstu, 1999
31. Boštjan Zalar, Privatizacija in človekove pravice, 1999
32. Darko Lubi, Jedrsko širjenje po hladni vojni, 1999
33. Aleksandra Kanjuro-Mrčela, Lastništvo in ekonomska demokracija, 1999
34. Zlatko Šabič, Voting in international organisations: Mere formality or a matter of substance?, 1999
35. Anton Kramberger, Poklici, trg dela in politika, 1999
36. Angelca Ivančič, Izobraževanje in priložnosti na trgu dela, 1999
37. Andrej Rus, Social Capital, Corporate Governance, and Managerial Discretion, 1999
38. Ferfila Bogomil, Lance Leloup: Budgeting, management and Policymaking: A comparative perspective, 1999

39. Niko Toš, Peter Ph. Mohler, Brina Malnar, ured., *Modern Society and Values*, 1999
40. Srna Mandič, ured., *Kakovost življenja*, 2000
41. Slavko Kurdija, *Družbene identitete in pomen potrošnje*, 2000
42. Janko Berlogar, *Managerska etika ali Svetost preživetja*, 2000
43. Marjan Hočevnar, *Novi urbani trendi, Prizorišča v mestih - omrežja med mesti*, 2000
44. Urban Vehovar, *Sodstvo na Slovenskem, Političnosociološki esej o položaju in vlogi sodstva na Slovenskem v času trojnega prehoda*, 2001
45. Branko Ilič, *Socioekonomska analiza spodbude za inoviranje v podjetju*, 2001
46. Maca Jogan, *Seksizem v vsakdanjem življenju*, 2001
47. Miroljub Ignjatović, *Družbene posledice povečanja prožnosti trga delovne sile*, 2002
48. Tomo Korošec, ured., *Razžalitve v tiskanih medijih*, 2002
49. Igor Kotnik-Dvojmoč, *Od obvezniške do poklicne vojske, Preoblikovanje oboroženih sil razvitih industrijskih držav*, 2002
50. Alenka Krašovec, *Oblikovanje javnih politik*, 2002
51. Srna Mandič, Maša Filipović, *Stanovanjske študije*, 2002
52. Stanislav Andolšek, *Družbeni odnos kot proces (iz)menjave*, 2003
53. Tomaž Krpič, *Kognitivno delovanje človeškega telesa*, 2004
54. Anja Kopač, *Aktivacija – obrat v socialni politiki*, 2004
55. Matej Kovačič, *Zasebnost in nadzor v informacijski družbi*, 2006
56. Simona Kustec Lipicer, *Poseganje države v civilno družbo – Policy perspektiva*, 2006
57. Niko Toš, ured., *Pogledi na reforme*, 2006
58. Tatjana Rakar, *Razvoj cerkvenih šol v postsocialističnih družbah*, 2007
59. Samo Pavlin, *Vloga znanja pri profesionalizaciji poklicev*, 2007
60. Vesna Dolničar, *Merjenje dinamike digitalnega razkoraka*, 2008