

Niko Toš, ed.

**VREDNOTE V PREHODU V.
SLOVENIJA V EVROPSKIH
PRIMERJAVAH**

**Evropska družboslovna
raziskava 2002-2010**

Wien, Ljubljana, 2012

**VREDNOTE V PREHODU V.
SLOVENIJA V EVROPSKIH PRIMERJAVAH**

Evropska družboslovna raziskava 2002-2010

Niko Toš, ed.

Knjižna zbirka:

DOKUMENTI SJM 19

Urednik zbirke:

Slavko Kurdija

Izdajatelj in založnik:

Edition Echoraum, Wien in

Univerza v Ljubljani, Fakulteta za družbene vede, IDV – CJMMK, Ljubljana.

Recenzenta:

dr. Zdravko Mlinar

dr. Karl H. Müller

dr. Zdenko Roter

Likovna oprema in prelom:

Polona Mesec-Kurdija

Tisk:

Present, d.o.o., Dolenjska c. 43, Ljubljana

Naklada:

300 izvodov

CIP - Kataložni zapis o publikaciji

Narodna in univerzitetna knjižnica, Ljubljana

316.653(497.4)«2002/2010»

VREDNOTE v prehodu V. : Slovenija v evropskih primerjavah : evropska družboslovna raziskava 2002-2010 / Niko Toš, ed. - Wien : Echoraum ; Ljubljana : Fakulteta za družbene vede, IDV-CJMMK, 2012. - (Dokumenti SJM ; 19)

ISBN 978-961-235-590-6 (Fakulteta za družbene vede)

1. Toš, Niko

262262016

Knjigo je sofinancirala Agencija za knjigo RS.

KAZALO

VREDNOTE V PREHODU

Predgovor k peti knjigi

Niko Toš7

PRVI DEL

VSTOP V PRIMERJALNO DRUŽBOSLOVNO RAZISKOVANJE Program Slovensko javno mnenje in njegova vključenost v mednarodne družboslovne programe

Niko Toš15

Zasnova in razvoj Evropske družboslovne raziskave

Brina Malnar, Slavko Kurdija25

DRUGI DEL

Evropska družboslovna raziskava v Sloveniji – medčasovne primerjave 2002/2004/2006/2008/2010

Brina Malnar, Slavko Kurdija, Niko Toš, Tina Vovk,
Rebeka Falle, Živa Broder, Špela Zajšek47

A. Mediji in zaupanje soljudem – blok A48

B. Politične prakse, politično zaupanje, politične orientacije
in odnos do priseljevanja – blok B51

C. Subjektivna blaginja, religija, nacionalna identiteta – blok C63

H. Raziskovanje vrednot (Schwartzov model) – blok HF75

TRETJI DEL

Evropska družboslovna raziskava 2010 – mednarodne primerjave

Slavko Kurdija, Niko Toš, Brina Malnar, Tina Vovk,
Rebeka Falle, Živa Broder, Simona Rajšp, Špela Zajšek81

A. Mediji in zaupanje soljudem – blok A82

B. Politične prakse, politično zaupanje, politične orientacije,
odnos do priseljevanja – blok B90

C. Subjektivna blaginja, religija, nacionalna identiteta – blok C105

H. Raziskovanje vrednot (Schwartzov model) – blok HF132

ČETRTI DEL

Evropska družboslovna raziskava 2002–2010 Mednarodne primerjave izbranih tematskih raziskav

Niko Toš, Brina Malnar, Slavko Kurdija, Tina Vovk, Rebeka Falle, Živa Broder, Špela Zajšek	139
1. Odnos do priseljencev, imigrantov (Immigration – ESS 2002/D)	140
2. Državljanstvo, vključenost in demokracija (Citizenship, Involvement and Democracy – ESS 2002/E)	164
3. Mnenja o zdravstvenem in socialnem varstvu (Opinions on Health & Care Seeking – ESS 2004/D)	180
4. Ekonomska morala v Evropi: Tržna družba & državljanstvo (Economic Morality in Europe: Market Society & Citizenship – ESS 2004/E)	201
5. Družina, delo in blaginja (Family, Work and Well-being – ESS 2004/G)	211
6. Načrtovanje življenjske poti: Organiziranje poteka življenja v Evropi (The Timing of Life: The organisation of the life course in Europe – ESS 2006/D)	270
7. Osebna in družbena blaginja: Kreiranje kazalcev (indikatorjev) za razvoj Evrope (Personal & Social Well-being: Creating indicators for a flourishing Europe – ESS 2006/E)	297
8. Odnos do blaginje v spreminjajoči se Evropi (Welfare attitudes in a changing Europe – ESS 2008/D)	317
9. Izkušnje in odnos do staranja (Experiences and Expressions of Ageism – ESS 2008/E)	344
10. Zaupanje v kazensko sodstvo: Evropska primerjalna analiza (Trust in Criminal Justice: A comparative European Analysis – ESS 2010/D)	380
11. Delo, družina in blaginja: Vpliv ekonomske recesije (Work, Family and Well-being: The Implications of Economic Recession – ESS 2010/G)	407

PETI DEL

Evropska družboslovna raziskava ESS 2010 – Prikaz rezultatov meritve ESS 2010 (V. val)

Slavko Kurdija, Brina Malnar, Niko Toš, Ivan Bernik, Mitja Hafner-Fink, Samo Uhan, Janez Štebe, Tina Vovk, Rebeka Falle, Živa Broder	467
1. Mediji in zaupanje soljudem – blok A	469
2. Politične prakse, politično zaupanje, politične orientacije, odnos do priseljevanja – blok B	472
3. Subjektivna blaginja, religija, nacionalna identiteta – blok C	479
4. Zaupanje v policijo in kazensko sodstvo – blok D	487
5. Delo, družina, blaginja, demografske variable – blok F	497
6. Delovna, družinska situacija; vrednotenje dela – blok G	520
7. Raziskovanje vrednot (Schwartzov model) – blok HF	538
8. Eksperimentalni vprašalnik – verzije A, B, C	541
9. Anketarjeve ocene poteka spraševanja, identifikacijske variable – blok J	555

ŠESTI DEL

European Social Survey: a study of bibliographic outputs Brina Malnar	561
Izbrana literatura metodološke skupine European Social Survey	571



VREDNOTE V PREHODU

Predgovor k peti knjigi

Niko Toš

Po knjigah Vrednote v prehodu I¹ iz leta 1997, Vrednote v prehodu II² iz leta 1999, Vrednote v prehodu III³ in Vrednote v prehodu IV⁴ je – po dveh letih nadaljnjih raziskovanj – pred nami na novo zasnovan publicistični koncept, oprt na rezultate vpetosti raziskovalnega projekta Slovensko javno mnenje v vse najpomembnejše mednarodne družboslovne empirične raziskovalne programe v Evropi in v svetu. Predhodne štiri knjige Vrednot v prehodu dokumentirajo tematike raziskav, nacionalnih in mednarodnih, izvedenih v slovenskem družbenem prostoru v obdobju 1968–2009. Peta knjiga pa podaja vpogled v mednarodne primerjalne programe, v rezultate Evropske raziskave vrednot, izvedene v velikem številu evropskih držav. V to raziskavo je vseskozi vključena tudi Slovenija.

Kaže ponoviti, da je v okviru projekta Slovensko javno mnenje (SJM 1968–2012) bilo sproženih in izvedenih več kot sto družboslovnih empiričnih raziskav na zaokrožene teme; opravljenih je bilo devetinsedemdeset terenskih raziskav s pomočjo standardiziranih vprašalnikov in na reprezentativnih vzorcih polnoletnih prebivalcev Slovenije. Koncem osemdesetih – in še posebej v zadnjih dveh desetletjih – je dinamika raziskovanja izrazito naraščala in z raziskavami smo se izrazili v nacionalnih, slovenskih okvirih in vidno umestili v prostor mednarodnega družboslovnega raziskovanja.

* * *

Še vedno velja misel, zapisana v predgovoru v IV. knjigi, da rast projekta SJM izraža odpiranje slovenske družboslovne stroke v svet. Z osamosvojitvijo Slovenije in njenim vključevanjem v evropsko oz. svetovno okolje niso bile dane le možnosti, da se projekt SJM vključi v mednarodne infrastrukturne družboslovne programe in projekte, ampak je to postala nuja. Če je projekt SJM v obdobju 1990–1998 vseskozi ostajal v slovenskih nacionalnih okvirih in jih izjemoma prestopil v jugoslovanski prostor, pa je po tem letu pridobival vse bolj mednarodno primerjalni pomen.

1. Vrednote v prehodu I, Dokumenti SJM, Ljubljana 1997, 840 str.
2. Vrednote v prehodu II, Dokumenti SJM, Ljubljana 1999, 939 str.
3. Vrednote v prehodu III, Dokumenti SJM, Ljubljana 2004, 641 str.
4. Vrednote v prehodu IV, Dokumenti SJM, Ljubljana 2009, 806 str.

Z vključevanjem projekta SJM v osrednje mednarodne primerjalne programe postaja Slovenija družboslovno «razpoznavna» družba in subjekt mednarodne sociološke primerjalne analize. Tako je bilo v obdobju od 1990–2004 opravljenih osemindvajset, v obdobju 2004–2009 štirinajst mednarodnih raziskav in v obdobju 2009–2012 še osem mednarodnih raziskav, kar presega dve tretjini vseh raziskav, opravljenih v času po osamosvojitvi. Center za raziskovanje javnega mnenja in njegova raziskovalna skupina sta se v tem obdobju uspela vključiti v vse osrednje infrastrukturne mednarodne družboslovne programe kot so International Social Survey Programme, World Value Survey, European Value Survey, European Social Survey, European Election Study, The Comparative Study of Electoral Systems in drugi. Očitna je torej ne le širitev problemskega polja slovenskega empiričnega družboslovnega raziskovanja, ampak tudi njegova odprtost v svet, njegova mednarodna primerjalna vpetost. V projekt ESS, ki se je medtem uveljavil kot ključni družboslovni empirični program znotraj Evropske unije, smo se slovenski raziskovalci vključili na začetku, pri njegovem vsebinskem in metodološkem snovanju (2000). Prvo meritev v okviru tega projekta smo izvedli leta 2002 in tako prehiteli formalno vključitev Slovenije v Evropsko unijo.

Zdi pa se, da se za v naprej zopet zaostreno postavlja vprašanje o možnostih nadaljnje raziskovalne sleditve konceptom longitudinalnega družboslovnega raziskovanja v Sloveniji in še posebej programom mednarodnega primerjalnega družboslovnega raziskovanja iz Slovenije. Take zastoje smo na nacionalni ravni le s težavo premoščali v sedemdesetih in osemdesetih letih preteklega stoletja.

* * *

V čem je torej posebnost oz. značilnost pete knjige? Osredotočena je na nabor in prikaz raziskovalnih gradiv, pridobljenih v okvirih mednarodnih primerjalnih programov oz. konkretno Evropski družboslovni raziskavi – ta čas brez dvoma najpomembnejšemu empiričnemu družboslovnemu projektu v Evropi. Pri tem sledimo časovnemu poteku raziskave in prikazujemo spremembe, ki jih ponuja longitudinalni koncept; drugi, temeljni vidik, ki mu sledimo, je mednarodna primerljivost konceptov in rezultatov raziskave. Prikazana gradiva ponujajo odgovore na vprašanja o tem, kam se Slovenija umešča v socialni, politični ter kulturni oz. vrednotni atlas sodobne Evrope.

V peto knjigo so vključena gradiva petih meritev, opravljenih v okviru projekta ESS v letih 2002, 2004, 2006, 2008 in 2010. V programskih okvirih te raziskave je torej bilo izvedenih pet meritev z enotnimi raziskovalnimi instrumenti; meritve so potekale usklajeno in na osnovi enotnih operacionalizacij v več desetinah družbeno-kulturnih okolij Evrope – pretežno v vseh državah članicah Evropske unije.

* * *

V prvem delu knjige sta dve uvodni študiji. Prva opredeli pomen mednarodnega raziskovanja v okviru projekta Slovensko javno mnenje, druga pa prikazuje teoretska izhodišča in metodološke okvire raziskave ESS. Primerjalno raziskovalno gradivo, v nadaljevanju, je razporejeno takole: v drugem delu je podan prikaz rezultatov raziskave ESS v petih valovih na reprezentativnih vzorcih v Sloveniji. Prikazana so stanja in medčasovne spremembe v vsebinskem obsegu temeljne tematike projekta (bloki A, B, C). Tretji del knjige vsebuje mednarodne primerjalne podatke za trideset vključenih držav v obsegu temeljnih tematskih blokov (A, B, C – na osnovi meritev iz petega vala – 2010). Četrty del vsebuje mednarodni primerjalni prikaz tematskih raziskav, ki kot variabilne teme potekajo ob vsakem valu. Doslej je raziskava ESS zajela enajst dopolnilnih tematskih sklopov. V petem delu knjige je pregleden prikaz raziskave ESS 2010, kot je bila izvedena v Sloveniji v petem valu. V šestem delu knjige je posredovano poročilo o dosedanji uporabi raziskovalnih datotek ESS, kot se izraža v publikacijah, člankih in knjigah. Na koncu je dodan še pregled pomembnejših virov in literature v povezavi s projektom ESS.

* * *

V predgovoru tretje knjige je zapisano, da gradivo v knjigah Vrednote v prehodu niso namenjene le zvedavemu, ampak predvsem poučenemu bralcu. To še posebej velja za gradiva v peti knjigi. Za njihovo uporabo je nujno poznavanje logike, metod in tehnik empiričnega raziskovanja družbenih pojavov in procesov – in seveda ustrezna teoretska poučenost. Izobilje posamičnih podatkov, prikazanih v tej knjigi (z le skromnimi označbami metodoloških okvirov), bo ostalo bralcu brez lastne zamisli ter domišljije, brez osnovnega poznavanja metodologije in brez lastne kritičnosti težje dosegljivo in morda zgolj raztreseno zrnje, zgolj razpršene posamične oznake, ki se ne bodo zlivale v razpoznavne zaznave, v predstave o strukturah in procesih, o interesih, hotenjih, vrednotenjih, pa tudi o stanjih in odnosih, kot jih zaznavajo, čutijo in izražajo ljudje v Sloveniji in v drugih družbah oz. družbeno-kulturnih okoljih, državah, v Evropi – v določenem časovnem preseku oz. obdobju. Metodološko in teoretsko usposobljenim raziskovalcem z lastno sociološko imaginacijo pa ponujajo možnost za vstop v poglobljeno analizo empiričnega gradiva o izbrani tematiki iz ene ali več raziskav na nacionalnih ali mednarodnih vzorcih.

Ta knjižni projekt torej ni samozadosten, saj zavzetega bralca – raziskovalca – usmerja k iskanju in lastni poglobljeni analizi. Zapisano je: »če velja aksiom, da je človeka in družbo treba začeti proučevati pri zavesti in da zavest soustvarja stvarnost«, potem so te knjige – in še posebej peta – svojevrsten dokument za proučevanje zavesti, kot se oblikuje in izraža v slovenskem, evropskem in svetovnem družbenem okolju od konca stoletja pa vse v današnji čas. To obdobje vključuje tudi »točko«, ki jo označujemo kot družbeni preobrat v razvoju nove slovenske

nacionalne in družbene identitete ter nastanka slovenske države oz. kot »točko« in obdobje, ki označuje »tranzicijske procese« v srednje- in vzhodnoevropskih post-socialističnih družbah, pa tudi obdobje, ki ga označujejo intenzivni procesi družbene globalizacije.

Strnjevanje posamičnih podatkov po letih in po obdobjih, v širših oz. ožjih mednarodnih primerjavah, kaže na postopnost (pre-)oblikovanja in izražanja pogledov ljudi, na razmere v času in na njihov lastni položaj v različnih družbenih okoljih. Ker so v raziskavah zbrani odzivi na vidne, navzven zaznavne, v javnosti, v javnem mnenju prisotne pojave in izraze, nas to zlahka vodi k sklepanju o nekritičnosti, o neizraženosti bistva, o konformnosti kot prevladujočem izrazu «javnega mnenja» itd. Seveda pa v podatkih, če jih opazujemo globlje, v njihovem časovnem sosledju in njihovem družbeno-kulturnem in socialno-strukturnem kontekstu, spoznavamo spremembe v družbenih razmerah, spremembe življenjskih razmer in možnosti, kot jih doživljajo ljudje ter razlike oz. spremembe v oblikovanju in izražanju vrednot v različnih družbah, državah. Zaznamo lahko nekakšno valovanje razpoloženja, nekakšen vzpon v kritičnem razsvetljevanju lastnega položaja kot posameznika, družine, skupine, naroda, družbe, zaznamo pa tudi vse izrazitejšo samozavest in kritičnost.

Čeprav »javno mnenje«, ki je domneven predmet tega raziskovanja, ni izrazito stabilen družbeni pojav ter sta zanj značilni njegova vsakokratna situacijska, družbeno-kulturna določenost, obdobja oz. časovna spremenljivost, nam odgovori na vprašanja, torej podatki, kažejo na jasno razločljive težnje oz. vzorce mišljenja v določenem času, v določenem družbeno-kulturnem okolju, v določeni družbi... (podobno: Mlinar, 1989).

* * *

Tudi za raziskave, ki so prikazane v peti knjigi, je odgovoren predvsem urednik, ki je skozi dolgo dobo vodil projekt SJM, bil iniciator vseh mednarodnih vključitev in nosilec večine objavljenih raziskav. Seveda pa so ob njem ustvarjalno sodelovali vsi v knjigi navedeni soavtorji. V to knjigo so vključene prikazane študije in zaokroženi tematski sklopi, ki so avtorsko delo podpisanih.

* * *

Uporabniki gradiva Vrednote v prehodu I.–V. se lahko pri iskanju zelenih vsebin v obsežni datoteki SJM oz. ESS oprejo na stvarno kazalo, na Pregled ponovljenih vprašanj (I.–IV.), na pregled ponovljenih raziskav, v podporo pa jim služi lahko tudi »Pregled vprašanj in vsebin v okviru projekta Slovensko javno mnenje 1968–2011« (S. Švara). Ta pregled je dostopen na domači strani CJM: <http://www.cjm.si/edokumenti>. Dostop do datotek SJM ter mednarodnih primerjalnih podatkov in datotek zagotavlja Arhiv družboslovnih podatkov FDV (<http://adp.fdv.uni-lj.si/>) ter osrednji evropski družboslovni arhivski centri (<http://www.cesda.org/>).

Vpogled v teoretsko, metodološko in empirično gradivo Evropske družboslovne raziskave ponuja: <http://www.europeansocialsurvey.org/>.

* * *

Za ureditev knjig Vrednote v prehodu – in tudi za zadnjo – so zaslužni vsi raziskovalci in sodelavci projekta, ki so izpisani kot soavtorji, med njimi pa za peto knjigo še posebej strokovne sodelavke Tina Vovk, Živa Broder, Rebeka Falle in Špela Zajšek ter za ureditev celotnega gradiva knjige Ivi Kecman, tajnica centra.

Seveda ob vsem tem velja posebna zahvala vsem desettisočim raziskovankam in raziskovancem v Sloveniji in stotisočim v Evropi in svetu, ki so v raziskavah sodelovali in več sto raziskovalkam in raziskovalcem iz mnogih držav, ki so raziskave – skupaj z nami – v zadnjih dveh desetletjih snovali in izvajali. Hvala!

* * *

Posebnost knjižnega »projekta« Vrednote v prehodu V. je v skupnem založniškem nastopu naše ustanove – FDV IDV CJMMK – in partnerskega inštituta WISDOM, Dunaj oz. njihove založniške hiše Edition Echoraum Wien. To je le dodatna potrditev uspešnega raziskovalnega, avtorskega, uredniškega in založniškega sodelovanja v zadnjih petnajstih letih. Posebna zahvala pri tem gre dr. Karlu H. Müllerju, znanstvenemu direktorju inštituta. Hvala!

Kamnik, 1. junij 2012

Niko Toš



PRVI DEL

UVODNE ŠTUDIJE

**Vstop v primerjalno družboslovno raziskovanje,
Program Slovensko javno mnenje in njegova
vključenost v ključne mednarodne
družboslovne programe**

**Zasnova in razvoj Evropske
družboslovne raziskave**



VSTOP V PRIMERJALNO DRUŽBOSLOVNO RAZISKOVANJE

Program Slovensko javno mnenje in njegova vključenost v ključne mednarodne družboslovne programe

Niko Toš

Povzetek

V sestavku je podan pregled razvoja mednarodnega primerjalnega družboslovnega raziskovanja; nakazani so prispevki G. Almonda, S. Verbe, A. Prezeworskega, H. Tueneja in vrste drugih pri uveljavljanju koncepta »primerjalnega družboslovja«; opisani so nekateri veliki longitudinalni primerjalni projekti kot so: European Values Study (EVS), World Values Survey (WVS), International Social Survey Programme (ISSP), The Comparative Study of Electoral Systems (CSES), European Social Survey (ESS) in drugi. Prikazan je potek vključevanja Slovenije v mednarodne primerjalne projekte in pomen programa »Slovensko javno mnenje« pri tem.

Ključni pojmi: primerjalna metoda, mednarodno primerjalno raziskovanje, EVS, WVS, ISSP, ESS, projekt Slovensko javno mnenje.

Razvoj modernega primerjalnega družboslovnega raziskovanja

V prvi polovici minulega stoletja se nakaže, v drugi polovici pa uveljavi univerzalni dostop v primerjalno družboslovje, utemeljen na anketni metodi. Metoda spraševanja kot »kraljevska pot družboslovnega raziskovanja« (Scheuch, 1973) se uveljavi v okviru koncepta »social survey«. Uporaba vprašalnika kot standardiziranega instrumenta za zbiranje podatkov (o definiranih in vzorčno dostopnih populacijah) ustvarja obilje podatkov. V okviru raziskovalnih načrtov zbrane podatkovne baze omogočajo testiranje hipotez. Čeprav je metoda spraševanja v temelju novodobnega primerjalnega raziskovanja, pa se slednje ne odreka dodatnih podatkovnih virov, npr. agregatnih podatkov, ekspertnih ocen in drugih kvalitativnih virov, ki jih s pridom vključuje v analitične načrte. Tak razvoj

družboslovja in še posebej empiričnega družboslovnega raziskovanja še dodatno podkrepi pomen Durkheimovega enačenja sociološke metode s primerjalno. Sociološko spoznavanje družbe torej temelji na primerjalni metodi, družboslovje je po svojem metodološkem bistvu primerjalno družboslovje. Primerjalni pristop pri tem zajame vse vidike proučevanja družbenih pojavov, procesov in struktur; torej raziskovanje njihovih značilnosti v konkretnem (posameznem) družbenem okolju, med družbami ter njihovih sprememb v času.

O tem ter o možnosti, dometu, o metodoloških omejitvah in teoretskih implikacijah uporabe primerjalne metode govori izjemno obsežen zaklad družboslovne literature. Tako lahko med izbranimi avtorji navedemo H. D. Lasswella (1968), ki v okviru razmisleka o prihodnosti primerjalne metode posebej obravnava vidik mednarodnih primerjav; R. M. Marsha (1967), ki v svojem delu o primerjalni sociologiji predlaga kodifikacijo meddružbenih analiz (Cross-societal Analysis); N. Smelserja (Comparative Methods in the Social Sciences, 1976), ki celostno obdela uporabo primerjalne metode v družbenih vedah; R. Charlesa, ki v svojem sistematičnem delu »The Comparative Method« (1987) opozarja, da v različnih disciplinah obstajajo različne paradigme primerjalnih pristopov; S. P. Huntingtona (1993), ki na podlagi primerjalne analize razvije tezo o spopadu civilizacij, itd. Nianse v pristopih se kažejo npr. že med sociologijo in politologijo. Če je za prvo značilen predvsem pristop, utemeljen na spremenljivkah (variablah), je za politične vede značilen pristop študije primerov (Ragin, 1987; Golthorpe, 1997). Pri tem Smelser (1976) opozarja, da sta obe empirično raziskovalno družboslovni disciplini v svojem bistvu bolj nomotetično kot ideografično usmerjeni (»mode od eksplanation«, Smelser, 1976).

Prvi primerjalni družboslovni projekti

Razvoj primerjalne metode in primerjalnega družboslovja, še posebej v razsežju mednarodnega primerjalnega raziskovanja, od šestdesetih let preteklega stoletja izrazito spodbujajo in zapolnjujejo pomembni projekti empiričnega družboslovja. Pogled na različice in metodološke referenčne točke mednarodnih primerjav jasno pokaže, da se družboslovno empirično raziskovanje ne more opreti in osredotočiti zgolj na eno primerjalno metodo. Pri snovanju raziskav, ki vključujejo več različnih držav in različnih kultur, terjajo visoko tematsko, kulturno specifično in metodološko občutljivost. To lepo ponazarja raziskava pojava participacije v lokalnih skupnostih, ki jo je zasnovala skupina raziskovalcev iz ZDA, Poljske, Jugoslavije in Indije v sredini šestdesetih let. Metodološke probleme, kot so jih ob tem reševali, sta opisala Adam Przeworski in Henry Teune (*The Logic of Comparative Social Inquiry*, 1970). Problem identičnih oz. ekvivalentnih indikatorjev v mednarodnem primerjalnem raziskovanju, ki vključuje države iz različnih zgodovinsko-kulturnih regij in ki je obdelan v njuni knjigi, ostaja odtlej viden, a rešljiv metodološki problem mednarodnega primerjalnega raziskovanja.

Prodor mednarodnega primerjalnega raziskovanja poteka (v času po II. svetovni vojni, po razpadu diktatur in razpadanju kolonialnih sistemov) nekako skladno s procesom demokratizacije svetovnih družb. V šestdesetih in sedemdesetih letih tako nastanejo pomembni primerjalni družboslovni projekti. V tem času steče raziskovanje G. Almonda in S. Verbe, ki sta proučevala politično kulturo v petih »povojnih« državah na dveh celinah: ZDA, Veliki Britaniji, Italiji, Zvezni republiki Nemčiji in Mehiki. Študija, ki je izšla pod naslovom *The Civic Culture* (1963), je medtem postala klasičen vir v raziskovanju političnih stališč in procesov demokratizacije in postavlja izhodišča za družboslovno, politološko obravnavo pojma politična kultura. Na rezultatih empiričnega raziskovanja sta avtorja s kvantitativnimi obdelavami empiričnega gradiva izoblikovala osnovne tipe politične kulture in jih teoretično utemeljila. Njuna tipologija temelji na »zgodovinsko-konfigurativnem utemeljevanju« na podlagi razkritih struktur vlog ljudi, državljanov v razmerah konkretnega političnega sistema. Njun koncept politične kulture v poznejšem empiričnem raziskovanju služi kot vodilo, kot definirani izhodiščni pojem sodobne politologije. Projekta Almont-Verba in Przeworski-Teune sta prav zaradi temeljite teoretske in metodološke kritične obravnave pomembna temeljna kamna v razvoju mednarodnega primerjalnega družboslovja – vse do danes. Teoretski in metodološki problemi, ki jih ta dva projekta nakazujeta in rešujeta, pa se postavljajo vedno znova.

Med pomembne pobude in mejnike v razvoju mednarodnega primerjalnega raziskovanja sodi iniciativa J. Kerkovsa in R. de Moora: European Values Study groupe, ki se kasneje uveljavi kot Evropska raziskava vrednot (EVS)⁵ ter projekt⁶ raziskovanja procesov demokratizacije v Zahodni Evropi, ki neposredno sledi konceptu Almonda in Verba in ob katerem kot nosilna avtorja nastopata S. H. Barnes in M. Kaase, skupaj z R. Inglehartom, H. D. Klingemannom in vrsto drugih raziskovalcev. Oba projekta sta stekla v sredini sedemdesetih let. Prvi je medtem prerasel in se uveljavil kot pomembna longitudinalna družboslovna infrastruktura v polju longitudinalnega raziskovanja vrednot.⁷ V istem obdobju, konec sedemdesetih let, na pobudo raziskovalcev iz ZDA, Velike Britanije in Zvezne republike Nemčije, nastane projekt mednarodne družboslovne raziskave, International Social Survey Programme.⁸ Že v tem času in vse do danes se je koncept primerjalnega

5. Koncept in razvoj European Value Survey (EVS) je opisan v samostojnem sestavku v tej knjigi.
6. Projekt (in knjiga) *Political Action. Mass participation in five Western Democracies*, Barnes/Kaase, SAGE, 1979
7. Na pobudo R. Ingleharta je bil projekt razširjen v t. i. Svetovno raziskavo vrednot (World Value Survey), ki deluje kot evropski raziskavi vzporedni sistem trajnega raziskovanja procesov oblikovanja in spreminjanja vrednot v sodobnih svetovnih družbah. Projekt je opisan v nadaljevanju te knjige.
8. ISSP – mednarodni raziskovalni projekt, ki vključuje danes že več deset sodelujočih držav z vseh celin. Projekt je opisan v nadaljevanju.

družboslovja, kot prevladujoči pristop v raziskovalnem in spoznavnem delovanju sociologov in politologov, uveljavil in dograjeval kot pomembna družboslovna infrastrukturna osnova. Povezano delovanje družboslovcev iz različnih držav in mnogih univerzitetnih središč, izmenjava metodološkega znanja in raziskovalnih izkušenj, skupne konceptualizacije in poenoteni raziskovalni pristopi v raziskovanje izbranih osrednjih tem, oblikovanje povezanih podatkovnih arhivov itd. – vse to in vrsta vzporednih pobud v zadnjih dveh desetletjih minulega stoletja⁹ se izrazi v izjemni širini tematsko pomembnih in pestrih podatkovnih bazah in podatkovnih nizih, ki omogočajo primerjalno, medkulturno, medregionalno in medsistemsko raziskavo in analizo sodobnih družb. V presečišču polja sociološkega in politološkega raziskovanja se kot osrednje teme uveljavljajo človekove pravice in demokratizacije kot prevladujoče značilnosti v razvoju sodobnih družb v preteklih desetletjih. Pluralistični koncept demokracije, kot se izrazi skozi oblike pravne države, se vzpostavlja kot najboljša rešitev, kot postulat. Lahko rečemo, da je takšno mnenje razširjeno, ne pa splošno sprejeto, kajti tudi na Zahodu še ni docela izključena možnost vrnitve bodisi k avtoritarnemu ali pa k totalitarnemu načinu vladanja (Huntington, 1991). To velja za t. i. nove demokracije v Vzhodni in Srednji Evropi – in še posebej za države Azije in Afrike. Demokracije torej ni mogoče sprejeti kot nekaj povsem samoumevnega; pomembno je (primerjalno!) raziskovati, kaj lahko demokratične institucionalne sisteme spodjeda oz. spodnaša, zakaj demokracija lahko propade (Linz, Stepan, 1978) oz. se ne uveljavi itd. Angažirano primerjalno družboslovje si v tem času postavlja nalogo: če hočemo razumeti pogoje politične stabilnosti in spreminjanja, moramo hkrati raziskovati različne ravni (nadnacionalne in regionalne) političnega sistema (M. Kaase, K. Newton, 1995).

Najobsežnejša raziskava in analiza, ki je vključevala na mikroravni posameznike, na srednji, intermediarni ravni organizacije ter na makroravni politične sisteme, je potekala konec osemdesetih in v začetku devetdesetih let kot projekt Evropske znanstvene fundacije (ESF) oz. njenega Stalnega komiteja za družbene vede. Raziskava je vključevala vse relevantne nacionalne in mednarodno primerjalne podatkovne vire iz sedemdesetih in osemdesetih let, med njimi tudi datotečne baze infrastrukturnih projektov kot so Eurobarometer, Evropska raziskava vrednot, Svetovna raziskava vrednot, Mednarodna družboslovna raziskava in vrsta drugih; v analizi je sodelovalo 65 najbolj izkušenih in uglednih družboslovnih raziskovalcev iz vseh zahodnoevropskih držav. Rezultat njihovega analitičnega napora je izražen v petih knjigah pod skupnim naslovom *Believes in Government* (1995), ki je hkrati naslov pete knjige (Kaase, Newton, 1995), v kateri so povzeta

9. Kot npr. poenotenje statističnih raziskovalnih pristopov, pod vplivom različnih agencij Organizacije združenih narodov, Unesca, FAO, OECD in vse močnejše povezane Evropske unije (Eurostat).

in teoretsko osmišljena dognanja, zapisana v prvih štirih knjigah. Seveda brez razvitih družboslovnih podatkovnih arhivov in njihove neposredne podpore pri posredovanju in analitični obdelavi datotek, zbranih v državah Evropske unije, tak primerjalni projekt ne bi bil mogoč. Da je bilo to izjemno obsežno primerjalno raziskovalno in primerjalno analitično početje in podjetje mogoče in uspešno, je povezano z vrsto okoliščin. Sodelujoči raziskovalci so projekt gradili na predhodnem znanju in dognanjih; k uspehu projekta so prispevali vsi akterji primerjalnega raziskovanja, od »Durkheima do Descartesa«. Torej še posebej Almond, Verba, Przeworski, Teune itd. Raziskovalci so posegali po tematsko pomembnih in zanesljivih podatkovnih skladih, pridobljenih oz. zbranih s pomočjo standardiziranega anketnega raziskovanja na vzorčno izbranih in opredeljenih populacijah – in to v okviru primerljivih ali poenotenih konceptnih opredelitvah. K uspešnosti izpeljave je prispevalo tudi dejstvo, da je analiza zajela le države članice Evropske unije, torej države in družbe oz. sisteme, ki so si v preizkusu dveh svetovnih vojn sicer stali nasproti, in vendar njihov razvoj (še posebej v zadnjega pol stoletja) označujejo skupen kulturno-zgodovinski izvor, skupni razvoj in sobivanje znotraj zahodnoevropske kulturnozgodovinske in politične regije, prevladujoče krščanska vrednotna podstat, sočasnost v tehnološkem in gospodarskem razvoju itd. Hkrati pa se razlikujejo po izkustvu z demokratičnimi in totalitarnimi sistemi in njihovimi razpadanji.

Formiranje longitudinalnih primerjalnih projektov

Glede na stanje v procesu demokratizacije in gospodarskega razvoja zahodnoevropskih družb konec osemdesetih let je bilo torej upravičeno pričakovanje, da bodo sicer analize v posameznih državah pokazale na značilnosti v razvoju, da pa obseg razkritih razlik med njimi ne bo velik – ostajal bo na kvantitativni ravni. Gre vendarle za družbe v isti fazi kulturnozgodovinskega razvoja, za izrazito bližnje, sorodne družbe. In prav zato konceptualno metodološki problemi pri zajemanju in vrednotenju podatkov iz različnih držav niso izstopali tako zaostreno, kot sta to nakazala Przeworski in Teune. Odpiranje širših medkulturnih primerjav, primerjav med deželami iz različnih kulturnozgodovinskih regij in v različnih razvojnih etapah, tudi v tej kompleksni raziskavi in v mednarodnih primerjalnih raziskavah, ki ji sledijo, npr. EVS, WVS, ISSP, CSES¹⁰, ESS itd., vedno znova terja metodološko-teoretske premisleke in ustrezne operacionalne rešitve. K uspehu projekta »Beliefs in Government« je prispevalo tudi dejstvo, da sta se anketno raziskovanje in koncept social surevy (survey approach) metodološko, operacionalno in akcijsko razvila do vrhunca ter da sta temu razvoju sledili in ga omogočali statistična analiza ter informatizacija raziskovalnih in analitičnih postopkov (Müller, Toš, 2010). K vsemu povedanemu dodajmo, da je sodelova-

10. CSES, Comparative Study of Electoral Systems; projekt je opisan v tej knjigi.

nje evropskih raziskovalcev v projektu »Believes« utrdilo potrebo po trdnejšem vsebinskem, metodološkem in organizacijskem povezovanju nacionalnih arhivov družboslovnih podatkov, torej po njihovem poenotenju. Razvil – in uveljavlja se projekt CESDA.¹¹

Postopno vključevanje slovenskega družboslovja v mednarodne primerjalne projekte

Seveda v tem kratkem zapisu nismo niti hoteli niti mogli predstaviti podrobnega in popolnega pogleda na uporabo metode primerjalnega raziskovanja v polju družbenih ved oz. na konceptualizacijo primerjalnega družboslovja. Z nekaj poudarki, preseki in označitvami pa smo pokazali stanje v razvoju družboslovnega, sociološkega, politološkega raziskovanja sodobnih družb, ki temelji na primerjavah, kar terja in predpostavlja sočasno raziskovanje oz. vključevanje rezultatov raziskovanja v več (mnogih), sorodnih in različnih, družbah v enakih ali različnih razvojnih etapah, v podobnih ali različnih kulturno-zgodovinskih regijah itd. Sociologija kot veda in kot spoznavno prizadevanje je mogoča in se razvija le v odprtem družbenem okolju, kot primerjalna veda. To spoznanje in zavest o tem sta generacijo slovenskih sociologov že v šestdesetih letih usmerjala v prostor primerjalnega raziskovanja. V tem času je sociologija kot nova znanstvena disciplina dozorevala, gradila je svoje institucionalno okolje (raziskovalne inštitute, sociološke katedre), politične razmere so ji (vsaj na videz) bile naklonjene, zanimanje tujih sociologov (iz ZDA in Evrope) za sistemske posebnosti jugoslovanskega modela socializma (samoupravljanja) je bilo veliko – vse to skupaj je privedlo do vključevanja jugoslovanske sociologije v vrsto mednarodnih primerjalnih projektov,¹² v katerih so vidno vlogo odigrali prav slovenski sociologi in sociologinje¹³.

V začetku sedemdesetih let pa so se politične razmere močno spremenile.¹⁴ Možnosti za snovanje lastnih primerjalnih raziskav so bile izrazito neugodne. Tovrstno raziskovanje je zastalo. Primerjalna prvina sociološkega pristopa, torej potreba po medsistemskih in medkulturnih raziskavah, je bila nadomeščena s študijem

11. CESDA, Council of European Social Sciences Data Archives, pridobiva status Evropske (meddržavne, pogodbene) družboslovne infrastrukture. Arhiv družboslovnih podatkov (FDV-ADP) je član CESDA.
12. Z. Mlinar v svoji študiji o zgodovini slovenske sociologije (Mlinar, 2006a) navaja imena tujih sociologov, ki so prinašali ali se vključevali v sociološke projekte v Jugoslaviji koncem šestdesetih let. Med njimi so: P. Jakob, H. Tuenne, R. Egger, S. Verba, J. Triska, A. Tannenbaum, J. Azrael, T. Buila in drugi.
13. Med slovenskimi sociologi in sociologinjami so v teh projektih vidno izstopali: V. Rus, Z. Mlinar, K. Boh, S. Saksida, M. Jezernik, J. Jerovšek, A. Barbič, A. Kranjc, B. Kavčič, J. Makarovič, S. Možina in drugi.
14. Obračun z liberalizmom; zakonsko omejevanje raziskovalnega delovanja tujih sociologov v Jugoslaviji, ipd.

v tujini, s posrednim in podrednim vključevanjem v primerjalne raziskave, z vabljenjem raziskovalcev iz drugih raziskovalnih središč, deloma pa z vzpostavljanjem medkulturnih primerjalnih raziskav znotraj »enotnega«, a družbeno pluralnega jugoslovanskega sistema.¹⁵ Pa tudi tem raziskavam razmere niso bile posebej naklonjene.

Ena od vidnejših navezav v tok primerjalnega družboslovja v šestdesetih letih je povezana z raziskovanjem participacije v lokalnih skupnostih. Raziskava, ki je potekala v Indiji, na Poljskem, v Jugoslaviji in ZDA, je služila kot empirična podlaga za znano knjigo *The Logic of Comparative Social Inquire* (Przeworski, Teune, 1970).¹⁶ Nekako v isti čas sega pobuda za raziskovalne projekte, usmerjene v problematiko distribucije vpliva v delovnih organizacijah (A. Tannenbaum idr.),¹⁷ v začetku sedemdesetih let pa že propade poizkus vključitve Jugoslavije v mednarodno raziskavo t. i. mnenjskih voditeljev. Jugoslovanski in še posebej slovenski sociologi v tem času svojo nemožnost vstopanja v mednarodne primerjalne raziskave nadomeščajo z intenzivnim osebnim vključevanjem v raziskovalne komiteje Svetovne sociološke asociacije (ISA)¹⁸. V drugi polovici osemdesetih let se visoka povezanost slovenskih sociologov v program in delovanje ISA izrazi v organizaciji mednarodnega posveta na temo Primerjalno družboslovno raziskovanje, ki je potekal v Ljubljani leta 1989, in v snovanju Isinega mednarodnega sociološkega instituta,¹⁹ ki naj bi v obliki podiplomske šole in raziskovalnega sveta deloval z alternativnima sedežema v Ljubljani in Parizu.

Poskusi vključevanja slovenskih sociologov v mednarodne primerjalne raziskovalne programe so tako v sedemdesetih in osemdesetih let zadevali ob ovire. Ob koncu osemdesetih je vključitev oviralo tudi dejstvo, da smo se v primerjalne projekte želeli vključiti z raziskovanjem v Sloveniji, mednarodne koordinacije pa bi nas bile pripravljene sprejeti le, če bi zagotavljali raziskave na področju celotne Jugoslavije. Tega pa tedaj nismo niti mogli, niti hoteli zagotoviti. Z osamosvojitvijo

15. Raziskava »Razredna bit sodobne jugoslovanske družbe« je potekala 1986 s pomočjo standardiziranega vprašalnika na reprezentativnih vzorcih prebivalcev vseh republik in pokrajin v SRF Jugoslaviji.
16. Knjiga je medtem postala klasika primerjalne literature. Pri zasnovi in izvedbi raziskave v Jugoslaviji je sodeloval tudi Z. Mlinar.
17. Pri raziskavi so sodelovali A. Tannenbaum, V. Rus, J. Županov, J. Jerovšek, S. Možina, B. Kavčič in drugi.
18. Tako npr. vrsta slovenskih sociologov konec sedemdesetih in v osemdesetih letih vnaša v delovanje Svetovne sociološke asociacije pomembne pobude in prevzema pomembne koordinacijske vloge. Z. Mlinar v svojem sestavku *Zgodovina slovenskega sociološkega društva (Družboslovne razprave št 51 / 2006)* navaja imena sociologin in sociologov in njihove vključitve v program ISA oz. v analogne programe na področju komunikologije, obramboslovja itd.
19. Pobuda Z. Mlinarja na omenjenem mednarodnem posvetu v Ljubljani, vendar pa je z razpadom SFRJ izgubila realno podlago.

(1991) pa je bila vključitev mogoča, celo zaželeno. In tu se odpre novo obdobje primerjalnega družboslovnega raziskovanja, tistega dela, ki temelji na družboslovni anketi, kar je opisano v naslednjih poglavjih te knjige. Slovenski raziskovalci se od tedaj vključujejo v vse pomembne mednarodne (infrastrukturne) programe.

SJM v programih mednarodnega družboslovja (1990–2009)

Če za prvo obdobje v razvoju projekta SJM (1968–1990) velja, da je bil ta zasnovan kot longitudinalni projekt, ki je omogočal opazovanje sprememb skozi čas, in hkrati kot socialno relevantni instrument za opazovanje aktualnega družbenega okolja, velja za drugo obdobje v njegovem razvoju, da seveda ohranja dimenzijo medčasovnih primerjav, hkrati pa se odpira, dviga na raven medkulturnih in meddružbenih primerjav. V prvem (dvaindvajsetletnem) obdobju je projekt SJM le v treh primerih dosegel raven medkulturnih oz. meddružbenih primerjav;²⁰ za večino (v tem času izvedenih raziskav) velja, da so nespecializirane, da v okviru longitudinalne zasnove zajemajo široke nabore tem in le v treh primerih so se raziskave osredotočale na eno samo osrednjo temo.²¹ Za prav vse v tem obdobju izvedene raziskave velja, da so tematsko in metodološko izvirne, da se niso opirale²² na tuje vzore in posnemale drugih raziskav. Gradnja longitudinalnega koncepta SJM in vsakokratne raziskave je torej pomenila izvirno, kreativen avtorski napor raziskovalne skupine. Projekt SJM se je v tem obdobju v Sloveniji in Jugoslaviji uveljavil kot uspešen družboslovni raziskovalni model in pomemben empirični vir, ki je dozorel po svoji metodološki in izvedbeni plati, v drugem obdobju se je projekt dvignil na raven mednarodne (medkulturne) primerjalne raziskave, torej na raven medkulturnega primerjalnega družboslovja.

Družbeni obrat (1990) in osamosvojitve Slovenije pomenita za projekt SJM (in raziskovalce) novo možnost v njegovem razvoju. Primerjalna raziskava, ki je imanentna sociološkemu pristopu (Durkheim, 1895; Przeworsky, Teune, 1970; Scheuch, 1989, 1990; Øyen, 1990; Müller, Toš, 2009) in ki razširja možnost družboslovne analize na temelju sočasnega raziskovanja v različnih družbah in kulturah, postane realna možnost tudi za slovenske raziskovalce in za projekt SJM. Že konec osemdesetih in neposredno po družbenem obratu se je CJM povezal in s projektom SJM uspešno vključil v vse osrednje infrastrukturne mednarodno

20. Že prej citirana raziskava Razredna bit sodobne jugoslovanske družbe, ki je zajela populacije iz vseh republik in pokrajin takratne Jugoslavije in še dve, na projekt SJM oprti raziskavi. Prva s področja potrošniških navad o vrednotenju proizvodov glede na republiške izvore (1971, po naročilu Iskre) in druga na ekološko tematiko, predvsem o odnosu do gradnje jedrskih elektrarn in rabe nuklearne energije.
21. Stališča o razvoju cestnega omrežja, 1970; Stališča o ustavnih spremembah (1988); Raziskava medijskega polja 1989.
22. Ker je bil sistem (samoupravni, enopartijski) »izviren«, so bile tudi raziskave »izvirne«.

primerjalne družboslovne programe: v International Social Survey Programme (ISSP) – 1990, European Values Study (EVS) in World Value Survey (WVS) – 1991, Comparative Study of Electoral System (CSES) – 1995, European Social Survey (ESS) – 2000²³ itd. Poleg tega se je projekt SJM v tem obdobju (po 1990) uspešno vključeval in povezoval z vrsto drugih tematsko usmerjenih raziskovalnih iniciativ in skupin v evropskem prostoru, kot denimo: z raziskavo političnih in ekonomskih usmeritev prebivalcev v srednje- in vzhodnoevropskih državah (Ostbarometer), z raziskavo procesov demokratizacije v Srednji in Vzhodni Evropi, z raziskavo kakovosti življenja (Euromodul), z raziskavo o vlogi cerkve in pojavih religioznosti v srednjih in vzhodnoevropskih državah, z raziskavo izražanja nacionalne identitete in nacionalizma v Avstriji in Sloveniji itd. Tako je bilo v okvirih programa SJM v zadnjih dvajsetih letih izvedenih 43 tematskih raziskav v povezavi s programi ISSP, WVS, EVS, ESS, CSES in EES. Za vse navedene primerjalne raziskovalne programe velja, da vključujejo raziskovalce iz velikega števila držav, praviloma z vseh celin (WVS, ISSP, CSES); le za raziskave EVS, ESS in EES velja, da vključujejo predvsem evropske države. Ni torej dvoma, da obdobje od konca osemdesetih let dvajsetega stoletja pa do danes zaznamuje vključevanje raziskav SJM v mednarodne projekte (Hafner-Fink, 2008), kar je časovno primerjalni razsežnosti raziskav iz predhodnega obdobja dodalo še možnost primerjav v medkulturnem in mednarodnem prostoru – in postavitev Slovenije v ta prostor.²⁴

Literatura:

- Almond, G. in S. Verba (1963), *The Civil Culture: Political Attitudes and Democracy in Five Nations*. Princeton: Princeton University Press.
- Barnes, S. H., Kaase, M., et al. (1979), *Political Action: Mass Participation in Five Western Democracies*. Beverly Hills, Calif.: Sage.
- Durkheim, E. (1963), *Pravila sociološke metode*. Savremena škola, Beograd.
- Goldthorpe, J. H. (1979), *Current Issues in Comparative Macrosociology: A Debate on Methodological Issues*. *Comparative Social Research* 16: 163–201.
- Huntington, S. P. (1993), *The Clash of Civilizations?* In: *Foreign Affairs* 72 (3): 22–49.
- Inglehart, R. (1997), *Modernization and Postmodernization: Culture, Economic, and Political Change in 43 Societies*, Princeton: Princeton University Press, New Jersey.
- International Social Survey Programme (ISSP 1), *General information. History of the ISSP*. Dostopno na: <http://www.issp.org/> (12. 1. 2008)
- Jowell, R., M. Kaase, R. Fitzgerald & Gillian E. (2007), *The European Social Survey as a measurement model*. V: Jowell, R. (ur.), C. Roberts (ur.), R. Fitzgerald (ur.) & Gillian E. (ur.): *Measuring Attitudes Cross-Nationally. Lessons from the European Social Survey*. Los Angeles, London, New Delhi, Singapore: Sage, str. 1–31.

23. Podrobni opisi teh mednarodnih projektov so v knjigi: Toš, N., Müller, K. H. (2011).
24. Kar ilustrira podatek, da je v velikem številu (okoli 500) objavljenih analiz, izvedenih na osnovi datotek raziskave ESS, pretežno in izenačeno z drugimi velikimi državami (okoli 60%) vključena tudi Slovenija (glej Malnar B., šesti del te knjige).

- Jowell, R. idr. (ur.) (2007), *Measuring attitudes cross-nationally. Lessons from the European Social Survey*. London: Sage.
- Kaase M., Newton, K. (1995), *Beliefs in government*, Oxford University Pres.
- Klingemann, H. D. in Taylor, C. L. (2002), Preface. V: N. Toš, V. Miheljak (eds.): *Slovenia Between Continuity and Change, 1990–1997*. Berlin, Ed. Sigma, 2002.
- Lasswell, H., D. (1968), *The Future of the Comparative Method*. In: *Comparative Politics* 1. 1. 3–18.
- Marsh, R M. (1967), *Comparative Sociology. A Codification of Cross-Societal Analysis*, new York: harcourt, Brace and World.
- Mlinar, Z. in S. Splichal (1988), *Primerjalno raziskovanje in razvojni procesi. Družboslovne razprave* 5 (6): 33–42.
- Müller, K. H., N. Toš (2009), *Towards New Frontiers in Comparative Survey Research. V: Three Roads to Comparative Research: Analytical, Visual, and Morphological*, ur. N. Toš in K. H. Müller: Wien: Edition Echoraum.
- Newton, K., Monero, J.R. (2007), „Patterns of political and social participation in Europe“ v: R. Jowell in dr. (ur.): *Measuring attitudes cross-nationally. Lessons from the European Social Survey: 205–237*. London: Sage.
- Øyen, E. (1990), *The imperfection of Comparisons*. V: E. Øyen (ur.): *Comparative Methodology. Theory and Practice in International Social Research*. Sage, London, Newbury Park, New Delhi, str. 1–18.
- Przeworski, A. & H. Teune (1970), *The logic of comparative social inquiry*. New York: John Wiley & Sons (Reprint: Malabar, Florida: R.E.Krieger Publishing Company, 1985)
- Ragin, C. (1989), *New directions in comparative research*. V: M. L. Kohn (ur.): *Cross-national research in sociology*. Sage, Newbury Park, London New Delhi, str. 57–76.
- Rokkan, S. (ed.) (1968), *Comparative Research across Cultures and Nations*, Mouton, Paris-The Hague.
- Scheuch, E. K. (1968), *The cross-cultural use of sample surveys: problems of comparability*. V: Stein Rokkan (ed.): *Comparative research across Cultures and Nations*. Paris, The Hague: Mouton, str. 176–209.
- Scheuch, E. K. (1990), *The development of comparative research: Towards causal explanations*. V: E. Øyen (ur.): *Comparative Methodology. Theory and Practice in International Social Research*. Sage, London, Newbury Park, New Delhi, str. 19–37.
- Teune, H. (1990), *Comparing countries: Lessons learned*. V: E. Øyen (ed.): *Comparative Methodology. Theory and Practice in International Social Research*. London, Newbury Park, New Delhi: Sage, str. 38–62.
- Toš, N. (ur.), P. Ph. Mohler (ur.) & B. Malnar (ur.) (1999), *Modern societies and values: A comparative analysis based on ISSP project*. Ljubljana, Mannheim: FSS, University of Ljubljana and ZUMA.
- Toš, N. in K. H. Müller (2005), *Political Faces of Slovenia, Political Orientations and Values at the End of the Century*. Wien: Edition Echoraum.
- Toš, N., Müller, K.H. (2009). *Three Roads to Comparative Research: Analytical, Visual, and Morphological*. Wien: Edition Echoraum.
- Toš, N., Müller, H. K. (2010), *Primerjalno družboslovje, Metodološki in vsebinski vidiki*, FDV IDV, Dokumenti SJM 17, Ljubljana.

Zasnova in razvoj Evropske družboslovne raziskave

Brina Malnar, Slavko Kurdija

Povzetek²⁵

Evropska družboslovna raziskava (European Social Survey – ESS) je najmlajša med velikimi primerjalnimi družboslovnimi anketami splošnega družboslovnega tipa, njena najbolj prepoznavna značilnost pa so visoke zahteve glede kakovosti vseh vidikov priprave in izvedbe raziskovalnega postopka. Podatki ESS so namreč že izvorno namenjeni celotni akademski skupnosti in oblikovalcem politik, torej analizi družbenih trendov ter usmerjanju družbenih sistemov. Vsebina ESS-anket je zato splošna in obenem raznolika, namenjena različnim znanstvenim profilom uporabnikov, pri čemer pa gre pretežno za subjektivne kazalce stališč in deloma ravnanj. ESS je zasnovana longitudinalno in s ponavljajočimi se meritvami nastaja časovna vrsta, ki pomeni vedno uporabnejšo podlago za spremljanje družbenega razvoja. Prispevek zagovarja tezo, da je ESS v svoji organizacijski zasnovi našla doslej najbolj učinkovit kompromis med načeli centralnega upravljanja in nacionalne participacije, demokratičnosti in nadzora ter metodološke in vsebinske ekspertize, katerega posledica je povečana ekvivalenca merjenja družbenih pojavov na mednarodni ravni.

Zasnova, cilji in vloga ESS

Sodobne demokratične družbe so se razvile v zapletene strukture zakonodajnih, političnih in socialnih institucij ter neformalnih omrežij družbenih skupin in posameznikov. Vsi ti elementi součinkujejo v času in prostoru in tvorijo tiste politične, gospodarske in kulturne strukture, ki so bistvo sodobne zahodne družbe. Eno od velikih vprašanj našega časa je zato, kakšne so podobnosti in razlike med sodobnimi nacionalnimi državami, če upoštevamo nenehno diferenciacijo, obsežne migracije in globalizacijo. Družboslovne znanosti, od katerih javnost upravičeno pričakuje, da bodo skušale odgovoriti na to vprašanje, se tega ne morejo lotiti brez sistematičnih in dolgoročnih empiričnih raziskav teh pojavov.

25. Delno dopolnjen sestavek obeh avtorjev je bil objavljen v: Toš/Müller, Primerjalno družboslovje, Metodološki in vsebinski vidiki, Dokumenti SJM, Ljubljana 2010.

Kvantitativne družboslovne raziskave (ankete) so poglavitno orodje zbiranja empiričnih informacij o družbenem dogajanju, tako na nacionalni ravni kot znotraj Evropske unije. ESS, ki je nastala leta 2001 ob podpori Evropske znanstvene fundacije²⁶, pomeni enega od najbolj veljavnih in zanesljivih instrumentov za ta namen. Njen poglavitni cilj je kontinuirano in sistematično spremljanje stanja in procesov v evropskih državah na vseh relevantnih družbenih področjih, torej zagotavljanje kazalcev družbenega razvoja in delovanja sistemskih politik, s poudarkom na spremljanju učinkov teh politik skozi subjektivne zaznave državljanov. Podobno kot pri drugih raziskavah te vrste je torej vloga ESS merjenje družbene ,klime, ne ,vremena', opazovanje dolgoročnih trendov, ne kratkoročnih nihanj.

,Dodana vrednost' ESS je v tem, da njena metodologija dosega doslej najvišjo raven standardizacije v primerjalnem raziskovanju splošnega družboslovnega tipa, kar ji omogoča finančna podpora 5., 6. in 7. okvirnega programa EU. Ta financira kontinuirano delo precej številčne koordinacijske skupine, ki določa standarde kakovosti in nadzoruje potek nacionalnih izvedb²⁷. Prav zaradi dosežkov pri harmonizaciji mednarodnega družboslovnega raziskovanja je raziskava ESS v letu 2005 prejela najvišje evropsko priznanje na znanstveno-raziskovalnem področju, Descartesovo nagrado (www.europeansocialsurvey.org/).

ESS je v sorazmerno kratkem obdobju postala eden najbolj uveljavljenih tovrstnih raziskovalnih projektov v Evropi, posredno pa je prispevala tudi k temu, da so druge podobne raziskave začele namenjati več pozornosti metodologiji. Spodbudila je torej nujno potrebno metodološko razpravo in dobro prakso, saj so bila merila kakovosti družboslovnih anket v Evropi doslej dokaj neuravnotežena. Po eni strani obstajajo otoki odličnosti, primerljivi z najbolj kakovostno prakso v svetu, pa drugi pa obstaja veliko neskladje med omenjenim vrhom in povprečjem. V interesu evropskih raziskovalcev in oblikovalcev politik torej je, da se to neskladje odpravi, če naj bodo akterji deležni kakovostne informacijske podlage za svoje analize in odločitve.

Prav zato je poleg pridobivanja zanesljivih podatkov o trendih stališč v evropskih državah enako pomemben cilj ESS tudi spodbujanje kakovostnega preskoka na

26. Pobudnik je bil Max Kaase, eden od sodelujočih v projektu Beliefs in Government, ki so se soočili s problemom pomanjkljive ekvivalence mednarodnih meritev. Pri Evropski znanstveni fundaciji je nastal odbor (Steering Committee) za oblikovanje načrta nove evropske družboslovne raziskave ESS, katerega član je bil s slovenske strani profesor Niko Toš.
27. Upravljalski konzorcij projekta sestavlja sedem partnerskih ustanov: Centre for Comparative Social Surveys, City University, Velika Britanija (Roger Jowell, vodja projekta); NSD, Norveška (Bjorn Henrichsen); GESIS-ZUMA, Nemčija (Peter Mohler); SCP, Nizozemska (Ineke Stoop); ESADE, Univerzitat Ramon Llull, Španija (Willem Saris); University of Leuven, Belgija (Jaak Billiet); Univerza v Ljubljani, Slovenija (Brina Malnar).

področju primerjalnega raziskovanja v družboslovju, predvsem pri odpravljanju od nekdanj prisotnih metodoloških slabosti takšnih raziskav. Posredno je cilj ESS tudi uveljavitev mehkih kazalcev, torej stališč in javnomnenjskih zaznav, kot standardnih kazalcev družbenega stanja in razvoja.

Mesto ESS znotraj ‚velike četverice‘

ESS se seveda pogosto znajde v takih ali drugačnih primerjavah z drugimi mednarodnimi raziskavami, predvsem s trojico največjih oziroma najbolj uveljavljenih raziskav s podobnimi splošnimi cilji, kot jih ima sama, tj. ISSP (*International Social Survey Programme*), EVS (*European Values Study*) in WVS (*World Values Study*). Vendar pa med temi projekti ne gre za ‚tekmovanje‘, kot bi se morda zdelo na prvi pogled, saj mnoge metode in pristopi v ESS izhajajo prav iz teh ‚sestrskih‘ raziskav, ESS si z njimi deli tudi ‚avtorstvo‘ dela vprašanj, prav tako pa v njej sodeluje del raziskovalcev, ki delujejo tudi pri omenjenih projektih.

ESS je sicer med temi projekti najmlajša in je deloma nastala z namenom, da se zapolnijo nekatere tematske praznine, ki jih puščajo ostale raziskave, deloma pa zato, da postavi višje splošne metodološke standarde oziroma spodbudi ozračje dvigovanja kakovosti primerjalnega raziskovanja. Kljub vsebinskemu prekrivanju, predvsem na ravni demografskih spremenljivk, se vsaka od omenjene četverice longitudinalnih raziskav od drugih precej razlikuje tako po vsebini kot po pogostosti meritev, časovnem razmiku med meritvami, geografskem dometu ter metodologiji. Raziskava EVS je omejena na Evropo, tematsko se osredotoča predvsem na področje morale in religije in se je doslej izvajala enkrat na deset let. Raziskava WVS pa vključuje več kot 80 držav po vsem svetu in se ponavlja vsakih pet let (Rus, Toš, 2005: 8). ISSP se sicer izvaja vsako leto, a v obliki sorazmerno kratkih tematskih modulov, ki se prav tako ponavljajo v obdobjih okoli 10 let (za podrobnejšo predstavitev glej Malnar, Hafner-Fink, Štebe, 2006). Vse štiri velike mednarodne longitudinalne raziskave torej prispevajo pomemben in samosvoj delež k evropskemu empiričnemu družboslovju in glede na to, da skuša Evropa okrepiti sposobnost skupnega delovanja članic, je primerjalnih študij za zdaj prej premalo kot preveč.

Mnogi metodološki vidiki ESS niso novi, pač pa je raziskava prevzela dobre in preverjene rešitve iz drugih projektov. Predvsem zaradi finančnih omejitev pa se nobena od preostalih treh raziskav ne izvaja po tako zahtevnih in enotnih metodoloških merilih, kot to uspeva ESS ali večjim nacionalnim raziskavam splošnega družboslovnega tipa, kot so General Social Survey v ZDA, British Social Attitudes v Veliki Britaniji, Allbus v Nemčiji ali Slovensko javno mnenje v Sloveniji (za podrobnejše informacije o metodologiji SJM glej Toš in dr., 1997, 1999, 2004). Novost ESS je tudi vključitev lestvice človeških vrednot (*Human Values scale*) v standardni del vprašalnika (Schwartz, 2007).

Z vidika uporabnika sodita med pomembnejše ‚primerjalne prednosti‘ ESS tudi hitrost in kakovost publiciranja datotek in spremljajočih materialov. ESS je doslej opravila štiri meritve (2002, 2004, 2006 in 2008), v teku pa je peta (2010) in po vsaki je bila zainteresirani javnosti v zelo kratkem času posredovana mednarodna standardizirana datoteka. Prva izdaja je praviloma dostopna leto dni po končani terenski fazi in tak časovni okvir je za raziskavo te vrste precejšnja novost. Uporabnikom omogoča možnost analitične obdelave zelo svežih podatkov za veliko število držav. Datoteke ESS so sicer brezplačno dostopne na njeni podatkovni domači strani (<http://ess.nsd.uib.no/>), ob tem pa niti vodstvena skupina ESS niti katera druga analitična skupina nima privilegiranega predhodnega dostopa do podatkov.

Naslednja koristna novost, ki jo ESS prinaša uporabnikom, je preglednost oziroma odprtost pri objavljanju podatkov in spremljajočih dokumentov. Glede na to, da kakovost skupne datoteke ESS ne more biti boljša, kot je kakovost nacionalnih datotek, je ESS vzpostavila razvejan sistem sodelovanja z nacionalnimi raziskovalnimi skupinami, ki vključuje serijo sestankov, programskih orodij in množico pisnih navodil. Podatkovna domača stran ESS-uporabniku ponuja natančno dokumentacijo vseh opaženih odklonov od skupno določenih standardov in ga tako seznanja z morebitnimi ovirami pri doseganju ekvivalence podatkov. Smiselnost primerjav med nacionalnimi datotekami je namreč odvisna od stopnje dosežene ekvivalence merskega instrumenta, pri čemer so izvor neekvivalence lahko razlike v načinu vzorčenja, neustreznih prevodih, neustrezno formuliranih vprašanjih, variacijah v nacionalnih družbenih kontekstih, pristranostih v vzorcu sodelujočih, neustreznem delu anketarjev, napakah pri prenosu podatkov v centralni arhiv ipd.

Izhajajoč iz načela preglednosti ESS nikoli hote ne prikriva morebitnih napak ali odklonov, pač pa vodi dosledno, četudi nekoliko tvegano politiko opozarjanja nanje, s čimer podela vsebinskemu ali metodološkemu analitiku položaj informiranega uporabnika (Mohler, 2007). To je še posebej pomembno pri mednarodnih raziskavah, kjer se vsak lahko samostojno odloči, katere nacionalne datoteke bo izbral za analizo in katerih ne. Tako pregleden sistem nikakor ni vzpostavljen pri vseh velikih mednarodnih ali nacionalnih raziskavah in mnoge med njimi tako ne razkrijejo vseh pomembnih informacij o vzorčenju, deležih in strukturi sodelujočih ali drugih elementih raziskave.

Iz vsega povedanega sledi, da je metodološka kakovost pri ESS gotovo pomembnejši del njenega samopripisanega ‚poslanstva‘, kot to velja za druge podobne raziskave, saj je deloma tudi nastala s tem namenom. Prav zato ima ESS vzpostavljen tako obsežen sistem samoopazovanja, na podlagi katerega si prizadeva z vsako novo meritvijo izboljšati kakovost pridobljenih podatkov. Upravičeno ali ne si je projekt ESS kmalu pridobil ugled novega ‚zlatega standarda‘ v mednarodnem primerjalnem raziskovanju saj je, kot rečeno, leta 2005 upravljalški konzorcij pro-

jekta prejel Descartesovo nagrado za odličnost v kooperativnem raziskovanju in s tem postal prvi družboslovni projekt, ki je sploh prišel v ožji izbor za to nagrado.

Poleg simboličnega priznanja je bil eden od pozitivnih učinkov nagrade tudi zmanjšanje tveganj, izhajajočih iz sorazmerno nestabilne finančne podlage projekta. Ta je namreč, vsaj kar zadeva nacionalne terenske izvedbe, v temelju sestavljen iz več kot 30 neodvisnih odločitev o financiranju, ki jih ustrezne ustanove v sodelujočih državah sprejemajo vsaki dve leti. V organizacijski strukturi ESS (Jowell et al, 2007: 13) zato obstaja napetost med načelom centralizacije vodenja, katerega namen je sorazmerno strog nadzor nad kakovostjo izvedbe in ki je podprto z okvirnimi programi EU, ter načelom nacionalne koordinacije, ki skrbi za lokalno implementacijo metodologije oziroma izvedbo terenske faze in katere delo financirajo nacionalne ustanove. Odgovornost različnih akterjev tako poteka v različnih smereh, saj je centralna koordinacijska skupina za kakovost svojega dela odgovorna Evropski komisiji, nacionalni koordinatori pa lokalnim financerjem. Zaradi težav s financiranjem je nekaj sodelujočih držav doslej že morale izpustiti eno ali več meritev, nobena pa se iz projekta še ni dokončno umaknila. Obenem pa se projektu ves čas pridružujejo nove članice.

Oblikovanje in organizacija vprašalnika ESS

Longitudinalni blok

Vprašalnik ima v anketni raziskavi vlogo merskega instrumenta, zato njegova zasnova ključno določa tematsko polje in kakovost meritve. ESS je v svojem uvodnem obdobju zbrala večnacionalno skupino raziskovalcev, katere naloga je bila vsebinska zasnova temeljnega dela vprašalnika, tj. tistega, ki se ponovi v vsakokratni meritvi. Čeprav so takšne odločitve vedno do neke mere arbitrarne, je skupina brez posebnih težav izločila nekatere sklope vprašanj, predvsem taka, ki zadevajo kratkoročno problematiko in so primernejša za manjše javnomnenjske ankete, priljubljene v medijih. Nasprotno temu je bil temeljni del vprašalnika zasnovan predvsem na teoretskih virih, pri čemer je skušala ESS kazalce vključevati tako, da bi čim večjemu številu teoretskih smeri omogočila empirično preverjanje njihovih konceptov. V temeljni del vprašalnika so bili tako vključeni kazalci posameznikovih stališč, družbenega položaja, omrežij, značilnosti družbenega, političnega in kulturnega okolja ipd.

V procesu oblikovanja longitudinalnega dela vprašalnika so bila najprej izbrana tri splošna področja, na katerih naj bi ESS merila medčasovno kontinuiteto in spremembe, in sicer: 1) Vrednotne in ideološke orientacije (pogled na svet, vernost, socialne in politične vrednote, morala); 2) Kulturne in nacionalne orientacije (občutki nacionalne in kulturne pripadnosti in s tem povezan odnos do zunanjih skupin ter nadnacionalnih institucij); 3) Položaj v družbeni strukturi (posame-

znikov socialni položaj, razredna pripadnost, izobrazba, stopnja socialne izključenosti, standardne socialno-demografske spremenljivke, spremljanje medijev). V naslednjem koraku je bilo k sodelovanju povabljenih večje število mednarodno uveljavljenih družboslovnih analitikov, specialistov za posamezna področja, ki so pripravili podrobnejše predloge tematskih sklopov.

ESS tako na strani odvisnih spremenljivk vsebuje predvsem kazalce stališč, vključno s kazalci delovanja pomembnih družbenih sistemov, na strani neodvisnih pa različne vedenjske kazalce in faktografska vprašanja. Demografski blok vprašanj je v primerjavi z drugimi podobnimi raziskavami dokaj obsežen in kot tak pomeni potencialno pomemben vir za oblikovanje pojasnjevalnih modelov in opazovanje razlik med skupinami. Kot že rečeno, vprašalnik ESS poleg tradicionalnega nabora ‚trdih‘ sociodemografskih spremenljivk vsebuje tudi alternativno serijo ‚demografskih‘ kazalcev, ki temelji na individualnih psiholoških in kulturnovrednotnih značilnostih posameznika, kar spet odpira prostor alternativnim modelom pojasnjevanja razlik v stališčih.

Pri razvoju temeljnega dela vprašalnika ESS je bila uporabljena cela vrsta tehnik in orodij, ki se zdaj uporabljajo tudi pri oblikovanju izmenljivih tematskih modulov. Med omenjena orodja sodijo znanstveni članki, mnenja specialistov z različnih področij, posvetovanja z nacionalnimi koordinatorji o kognitivnih in medkulturnih učinkih vključitve posameznih vprašanj, uporaba programa Survey Quality Predictor (SQP) za oceno zanesljivosti in veljavnosti vprašanj, dve obsežni kvantitativni pilotski raziskavi, od katerih se ena izvede v angleško in ena v neangleško govoreči državi in ki vključujeta tudi MTMM (Multi Trait Multi Method) eksperimente (Saris, 2004). Temu sledi obsežna analiza predtestov s poudarki na opazovanju vzorcev manjkajočih odgovorov, delovanju lestvic, faktorski strukturi, pričakovanih korelacijah.

Na ravni oblikovanja konkretnih vprašanj je pozornost namenjena tudi temu, da raziskava nobenega širšega pojava oziroma koncepta ne meri z enim samim kazalcem. Kljub temu pa družboslovna raziskava splošnega tipa nikoli ne more nameniti posamezni tematiki tolikšnega obsega vprašanj kot specializirana raziskava, zato se vedno lahko pojavi nezadovoljstvo med posameznimi skupinami uporabnikov. Obenem je iz statistike uporabnikov razvidno, da so tematike v vprašalniku dovolj raznolike, da so vzbudile zanimanje širokega kroga specialistov z različnih področij.

Izmenljivi tematski moduli

Poleg temeljnega oziroma longitudinalnega dela vključuje vsak ESS-vprašalnik tudi tematske module, ki predstavljajo večji del bazena odvisnih spremenljivk v vsakokratni meritvi. Ti izmenljivi moduli sestavljajo približno 50 vprašalnika in vsak vsebuje 50 vprašanj. Moduli so vzvod za ohranjanje ‚pobude od spodaj‘

in hkrati za osvežitev vsakokratnega ESS-vprašalnika z novimi relevantnimi tematikami. Način izbire modulov poteka po javnem in vnaprej znanem postopku, kar je prav tako ena od posebnosti ESS. Več kot leto dni pred vsako novo meritvijo je objavljen poziv k oddaji predlogov, na katerega se lahko prijavijo skupine za oblikovanje vprašalnikov (*QDT – Question Module Design Teams*), pri čemer mora vsaka od prijavljenih skupin vključevati člane iz vsaj treh držav, ki sodelujejo v ESS. Skupine morajo teoretično utemeljiti pomen predlaganega tematskega sklopa in nato – če so izbrane – sodelovati pri oblikovanju konkretnih vprašanj oziroma operacionalizaciji.

Izbor dveh najboljših skupin poteka po petih javno objavljenih merilih, in sicer pripravljenosti za vse predvidene oblike sodelovanja, ustreznosti predlaganega teoretičnega modela, ustreznosti tematike, pričakovanem obsegu zanimanja uporabnikov, ter inovativnosti v pristopu. V ilustracijo obsega prijav na dokaj zahtevne pogoje razpisa lahko navedemo, da število niha od 8 prijav po prvem pozivu, 22 po drugem, 20 po tretjem in 14 po četrtem. Glede na precejšnje število zainteresiranih skupin ni presenetljiv raznolik razpon tematik, ki so bile doslej izbrane v tematske module. Meritev 1: a) priseljenci; b) vloga državljana in demokracija; Meritev 2: a) družina, delo in življenjski standard; b) ekonomska morala; c) zdravje in zdravstvo; Meritev 3: a) kazalci kakovosti življenja; b) razumevanje življenjske poti; Meritev 4: a) predsodki do starejših; b) zaznava sistema blaginje; Meritev 5: a) kazensko pravo in morala; b) družina, delo in življenjski standard; Meritev 6: a) osebna in družbena blaginja; b) razumevanje demokracije. Na vsebinski ravni je tako primanjkljaj, ki ga je s svojim nastankom želela zapolniti ESS – predvsem gre za področja sociologije, političnih ved, psihologije ter (do neke mere) ekonomije – kolikor je bilo mogoče presežen, še vedno pa obstajajo pomembne tematike, ki so za zdaj ostale izven dometa tematskih modulov. Takšna primera sta na primer okolje in globalizacija.

Vsi novi kazalci so empirično preizkušeni s predtesti, med že obstoječimi pa so izbrani tisti, ki so že bili uporabljeni in so pri tem pokazali dobre merske rezultate. Dosedanje izkušnje kažejo, da je preoblikovanje splošnih predlogov prijaviteljev v končno obliko vprašanj, ki se nato izvedejo v več deset evropskih državah, na koncu vedno zadovoljivo uspelo, kljub neizogibnim napetostim med željami vsebinskih specialistov, ki nimajo veliko izkušenj z operacionalizacijo anketnih vprašanj, ter metodoloških specialistov, ki imajo omejeno znanje iz predlagane tematike. Vsaka meritev ESS tako omogoči izvedbo tematskega modula s po dvema analitičnima skupinama, ki za svoja raziskovalna vprašanja pridobita podatke okoli 50.000 anketirancev v približno 30 državah, ne da bi imeli sami pri tem kakršnekoli terenske stroške, ter z možnostjo, da se tematski modul v prihodnosti enkrat ali večkrat ponovi.

Izvorni ESS-vprašalnik je oblikovan v angleškem jeziku in pozneje preveden v vse jezike, ki jih v kateri od sodelujočih držav govori vsaj pet odstotkov prebivalstva.

„Sprotni“ prevodi anketarjev niso dovoljeni. ESS-protokol za prevajanje (*TRAPD – translation, review, adjudication, pre-testing and documentation*) v vsaki državi predvideva postopek v petih fazah: prevajanje, ocenjevanje, razsojanje, predtest ter dokumentiranje materialov (Harkness, 2007: 83). V nasprotju s postopkom vzorčenja pa centralna skupina ne izvede „parafiranja“ nacionalnih prevodov, saj bi bila potrebna prevelika sredstva glede na to, da se raziskava izvaja v več kot dvajsetih jezikih. Prevod tako kljub natančno določenemu postopku ostaja eden najmanj „nadzorovanih“ elementov v raziskovalnem procesu ESS in občasno prihaja tudi do napak, ki so odkrite šele pozneje.

Vzorčenje in stopnja sodelovanja

Postopki vzorčenja so ena od pomembnejših novosti projekta ESS, pri čemer je mišljen predvsem vidik standardizacije, torej dosledno in poenoteno slučajnostno vzorčenje v vseh sodelujočih državah, brez kakršnekoli uporabe kvot ali rezerv. Celoten postopek načrtovanja nacionalnih vzorcev je pri raziskavi ESS zastavljen tako, da zagotavlja primerljivost učinkovitih vzorcev v vseh sodelujočih državah. Realiziran vzorec vsake države mora po statističnih značilnostih ustrezati značilnostim enostavnega naključnega vzorca 1500 oseb, starih 15 let ali več, in nekatere ESS-države tudi dejansko uporabljajo enostavni naključni vzorec. Če je število prebivalcev v državi manjše od dveh milijonov, je dopuščen učinkovit vzorec 800 enot. Dejansko število anketiranih oseb se tako v večini primerov giblje med 1500 in 2000, odvisno od načrta vzorca oziroma števila vzorčnih okolišev, velikosti države, deloma pa tudi od finančnih zmožnosti. V Sloveniji je bilo realizirano število anket dosedanjih petih meritvah 1519, 1442, 1476, 1286 in 1403.

Vse nacionalne vzorčne načrte mora parafirati strokovna skupina (vzorčni panel) ESS, kar zagotavlja nadzor nad kakovostjo tega pomembnega elementa raziskave. Po prejetju nacionalne datoteke vzorčni panel za vse države tudi izdelava vzorčne uteži, s katerimi se korigirajo učinki različnih vzorčnih zasnov. Kljub sorazmerno velikim nacionalnim vzorcem bi bilo seveda zaželeno, da bi bili ti še večji, a pomembnejša povečanja so malo verjetna predvsem zaradi finančnih razlogov. Realizirani vzorci velikosti okoli 2000 oseb so na splošno dovolj veliki tako za agregatno primerjavo držav med seboj kot za analizo večjih podskupin znotraj držav, ne omogočajo pa analize vseh družbenih skupin, kar še zlasti velja za majhne države. Na dokaj splošni ravni so tudi kazalci regionalne pripadnosti, a tu je razlog predvsem zaščita osebnih podatkov (za širšo razpravo o pomenu in zaščiti zasebnosti glej Kovačič, 2006). Za potrebe nekaterih vrst analize pa je mogoče vzorce iz različnih meritev tudi združiti v enotno datoteko.

ESS si je zastavila visoke cilje, tudi kar zadeva deleže sodelujočih oziroma stopnjo realizacije vzorca, saj je ciljna stopnja sodelovanja 70, najvišji dovoljen delež izpadlih kontaktov pa 3. S tem skuša zmanjšati dve najbolj značilni skupini, ki ponavadi

izpadeta iz vzorca, torej anketirance, ki sodelovanje v anketi odklonijo, ter anketirance, s katerimi anketar sploh ne uspe vzpostaviti stika (Billiet, Koch, Philippens, 2007). Navodila za sodelujoče države določajo, da morajo anketarji opraviti vsaj štiri poskuse stika z izbranim anketirancem, preden ga označijo kot nedosegljivega, pri čemer mora biti en poskus stika opravljen zvečer, eden pa ob koncu tedna. Čeprav doseženi deleži sodelovanja sami po sebi še niso zagotovilo kakovosti vzorca ali raziskave, vseeno pomenijo pomemben vidik za vsak mednarodni anketni projekt akademske vrste, še zlasti če ta poteka v obdobju padajočih deležev sodelovanja (za primer trendov stopnje sodelovanja v Slovenije glej Štebe, 2004: 31).

Tabela 1: Deleži sodelovanja v raziskavi ESS, meritve 1–3

Država	2002	2004	2006	2008
Avstrija	60,4	62,4	64,0	–
Belgija	59,2	61,2	61,0	58,9
Bolgarija	–	–	64,8	75,0
Ciper	–	–	67,3	78,7
Češka	43,3	55,3	–	–
Danska	67,6	64,2	50,8	53,9
Estonija	–	79,1	65,0	57,4
Finska	73,2	70,7	64,4	68,4
Francija	43,1	43,6	46,0	49,4
Nemčija	55,7	51,0	54,5	48,0
Grčija	80,0	78,8	–	–
Madžarska	69,9	65,9	66,1	–
Islandija	–	51,3	–	–
Irska	64,5	62,5	56,8	–
Izrael	71,0	–	–	–
Italija	43,7	59,3	–	–
Luksemburg	43,9	50,1	–	–
Latvija	–	–	71,2	–
Nizozemska	67,9	64,3	59,8	–
Norveška	65,0	66,2	65,5	60,4
Poljska	73,2	73,7	70,2	71,2
Portugalska	68,8	71,2	72,8	75,7
Romunija	–	–	71,8	–
Rusija	–	–	69,5	67,9
Slovaška	–	62,7	73,2	72,6
Slovenija	70,5	70,2	65,1	59,1
Španija	53,2	54,9	65,9	66,8
Švedska	69,5	65,4	65,9	62,2
Švica	33,5	48,6	51,5	49,9
Turčija	–	50,7	–	–
Ukrajina	–	66,6	66,4	–
Velika Britanija	55,5	50,6	54,6	54,5

Vir: National Technical Summaries / ESS Documentation Report.

Težava je v tem, da bi bilo v večini držav treba povečati finančna sredstva, če bi hoteli zvišati deleže sodelovanja. Druga možnost je uporaba kombinacije različnih načinov anketiranja (mixed mode), kar bi v prihodnjih meritvah morda lahko pomagalo zmanjšati nekatere skupine nesodelujočih.

Nadzor terenskega dela in poenotenje metode zbiranja podatkov

ESS ima zelo natančno določene postopke za izvedbo in nadzor terenskega dela. V vsaki državi nacionalni koordinator ali ustrezno raziskovalno telo najprej izbere raziskovalno organizacijo, ki se s pogodbo zaveže, da bo anketo izvedla po enotno določenih standardih²⁸. Navodila za sodelujoče države (*The Specification for Participating Countries*) ‚predpisujejo‘ številne vidike izvedbe, vključno z enotnim obdobjem poteka terenske faze, metodo anketiranja, največjim številom anket, ki jih lahko izvede posamezni anketar, minimalno ravno kontrole anketarjevega dela ipd. Sodeč po poročilih, ki jih posredujejo nacionalne ekipe, je raven spoštovanja teh pravil visoka, z delno izjemo predvidenega obdobja anketiranja. To bi moralo biti bilo v vseh državah približno isto (od oktobra do decembra vsako drugo leto), a to ni tako v vseh primerih, kar je predvsem posledica težav s financiranjem. Zaradi zamud pri odobritvah nacionalnih finančnih shem del držav namreč v vsaki meritvi začne terensko delo z zamudo, kar lahko v skrajnem primeru tudi ogrozi primerljivost podatkov.

V približno polovici držav se kot tehnika zapisovanja podatkov uporablja PAPI (*paper and pencil* oziroma ‚papir in svinčnik‘), v drugi polovici pa računalniško podprta tehnika CAPI (*computer-assisted interviewing*), kar je odsev različnega stanja raziskovalnih infrastruktur. Ne glede na samo tehniko zapisovanja pa morajo vse države obvezno uporabiti metodo osebnega intervjuja, s čimer se skuša ESS izogniti učinku razlik v metodah izvedbe (*mode effects*). Ta ‚vsiljena‘ enotnost načina izvedbe je sicer v tem obdobju izpostavljena obsežnemu programu metodološkega testiranja, katerega namen je oceniti, ali bi jo bilo v prihodnosti mogoče nekoliko omiliti. Nacionalne raziskave namreč hitreje privzamejo nove metode zbiranja podatkov, v zadnjem času predvsem internetne, s čimer skušajo zmanjševati stroške terenskega dela. Problem pa je, da se pred tem ne prepričajo vedno dovolj temeljito, ali je mogoče s spremenjeno metodo pridobiti enako kakovostne podatke. ESS za zdaj (prve štiri meritve) vztraja pri ‚zlatem standardu‘ metode osebnega intervjuja, saj je ta trenutno edina, ki lahko v vseh državah na ustrezni ravni doseže celotno ciljno populacijo. Obenem pa se praviloma izkaže kot najbolj učinkovita, tudi kar zadeva deleže sodelovanja in kakovost podatkov.

28. Raziskovalna organizacija, ki v Sloveniji izvaja ESS, je že od prve meritve Center za raziskovanje javnega mnenja in množičnih komunikacij (CJMMK) na Fakulteti za družbene vede.

Vendar pa postaja načelo ‚ena metoda za vse‘ vse težje izvedljivo, včasih pa ga je težko tudi metodološko upravičiti. V nekaterih primerih namreč lahko celo zmanjša primerljivost podatkov, predvsem zaradi razlik v običajni metodi anketiranja v posamezni državi. Če namreč v nekem okolju metode osebnega intervjuja skorajda ne uporabljajo (več), je posledično težko najti raziskovalno organizacijo ali usposobljene anketarje, ki bodo takšno meritev izvedli v skladu z vsemi pravili in na ustreznih kakovostnih ravni. Tak način spraševanja pa v tem okolju ponavadi odklanjajo tudi sami anketiranci. Poleg tega so stroški izvedbe osebnega intervjuja v nekaterih državah tako visoki, da jih te v prihodnje ne bodo mogle vzdržati, še zlasti če se prednosti te metode za kakovost zbranih podatkov ne bodo pokazale kot zelo izrazite.

Mednarodna koordinacijska skupina ESS se zaveda tega problema, a želi, kot rečeno, dokončati serijo metodoloških eksperimentov, preden predlaga kakršnekoli spremembe strategije. Cilj eksperimentov je razrešiti nekaj bistvenih dilem, kot na primer, ali je sploh mogoče enournano anketo tipa ESS izvesti z drugo metodo, kakšen je vpliv mobilnih telefonov na telefonsko anketiranje, kakšne so razlike v kakovosti podatkov, pridobljenih z različnimi metodami, kakšni so deleži sodelovanja in učinki na pristranost vzorca, v katerih pogledih imajo druge metode prednost pred metodo osebnega intervjuja ipd. Ker prav terensko delo pomeni največje finančno breme, se še s toliko večjim zanimanjem pričakujejo rezultati omenjenih eksperimentov.

Če je način zbiranja podatkov enotno določen, pa imajo nacionalne ekipe precejšnjo svobodo pri izbiri tehnik povečevanja deleža sodelovanja, kar pa je spet predvsem odvisno od njihovih finančnih zmožnosti. Nacionalni proračuni za raziskavo ESS so si namreč precej različni, kar je po eni strani posledica izrazitih razlik v ceni terenskega dela in po drugi zmožnosti nacionalnih financerjev za pokrivanje stroškov raziskave.

Urejanje in dokumentiranje podatkov

Po končani terenski fazi in pred javno objavo skupne datoteke ESS vse nacionalne datoteke obdela in preveri NSD (*Norwegian Social Science Data Service*), eden od partnerjev v upravljalnem konzorciju projekta. Preverjanje podatkov poteka deloma avtomatizirano, torej z računalniškimi programi, ki na primer opozorijo na manjkajoče vrednosti ali neveljavne šifre. Del pregleda pomeni tudi izpis frekvenčnih porazdelitev za vse spremenljivke, skupaj z opisnimi statistikami, kot so razpon lestvice, minimalna in maksimalna vrednost, povprečje ipd. Poleg preverjanja skladnosti sklopov povezanih vprašanj (npr. napake pri filtriranju) poteka tudi nadzor medčasovnega ujemanja podatkov znotraj države, ki z do-

dajanjem vse večjega števila meritev postaja vedno pomembnejša²⁹. Ob koncu postopka preverjanja in priprave podatkov je nacionalni koordinator zadolžen, da pregleda zadnjo različico datoteke in dokončno odobri njeno vključitev v skupno ESS-datoteko.

Poleg skupne datoteke in materialov ESS-podatkovna domača stran ponuja še:

- mednarodno datoteko vprašalnika za anketarje, ki dokumentira okoliščine poteka intervjuja, anketirančevo pripravljenost za sodelovanje, kognitivne sposobnosti ipd.;
- mednarodno datoteko kontaktnih podatkov, ki podrobno dokumentira zgodovino (poskusov) vzpostavljanja stika z vsakim od anketirancev ter izide teh poskusov;
- mednarodno datoteko s podatki iz eksperimentalnih vprašalnikov (MTMM-eksperimenti), na podlagi katere je mogoče odkriti in korigirati merske napake po posameznih državah;
- nacionalno datoteko v izvorni obliki, kot jo je oddal nacionalni koordinator;
- terenske dokumente vseh sodelujočih držav (vprašalnike, pokazne kartice, obvestilna pisma idr.).

V celoti gledano ESS ponuja uporabnikom obsežnejšo in lažje dostopno dokumentacijo terenskih materialov kot katerakoli druga podobna mednarodna raziskava (Kolsrund, Kalgraff Skjak, Henrichsen, 2007). Največ metodološko pomembnih ‚meta‘ podatkov o poteku in značilnostih nacionalnih terenskih faz je mogoče najti v standardiziranem Nacionalnem tehničnem poročilu (*“National Technical Summary” – NTS*), ki je prav tako dostopno na domači strani. NTS ponuja širok razpon informacij, od podatkov o ključnih osebah in ustanovah v posamezni državi, financerjih, poteku terenskega dela, načinih nadzora kakovosti, deležih sodelujočih ipd. Na spletnem strežniku pa so na voljo tudi orodja za sinhrono (on-line) obdelavo podatkov ter za enostavno prenašanja datotek.

Število in znanstvena področja uporabnikov

ESS je vzpostavila tudi nekaj mehanizmov kvantitativnega spremljanja svojega dometa med potencialnimi uporabniki podatkov, vendar pa tako seznam registriranih uporabnikov kot bibliografskih enot za zdaj nista idealna kazalca, saj deloma podcenita število uporabnikov oziroma publiciranih enot. Število dejanskih uporabnikov datotek, predvsem med populacijo študentov, je namreč lahko precej

29. Nenavadno je namreč, če se med dvema meritvama v neki državi frekvenčna porazdelitev pri nekem vprašanju močno spremeni. Načeloma je to sicer mogoče, na primer kot posledica velikih družbenih dogodkov, a prva hipoteza je konservativna, tj. da gre za metodološki artefakt. Dileme na konkretni ravni razrešujejo nacionalni koordinatorji, ki so naprošeni za mnenje oziroma razlago.

večje, kot je število registriranih uporabnikov predvsem zato, ker predavatelji datoteke pogosto prenesejo za celo skupino. Težava s seznamom bibliografskih enot pa je predvsem ta, da sistem vnosov temelji na prostovoljnih vpisih avtorjev, ki pa nikakor niso sistematični in dosledni.

Ne glede na to pa tudi nepopolni podatki kažejo, da je bilo septembra 2010 število registriranih uporabnikov precejšnje, in sicer 32.998, pri čemer jih je 20.008 opravilo tudi operacijo prenosa datotek. Glede na naravo in cilje raziskave ni presenetljivo, da močno prevladujejo uporabniki iz akademskih ustanov, pri čemer gre predvsem za dodiplomske in podiplomske študente (54) ter fakultetne predavatelje in raziskovalce (24). Tabela 2 prikazuje kategorije uporabnikov raziskave ESS za celotno obdobje njenega obstoja, pri čemer je treba upoštevati, da so bili podatki prve meritve ESS objavljeni septembra 2003 in da se torej statistika nanaša na približno sedemletno obdobje.

Tabela 2: Število in kategorije registriranih uporabnikov septembra 2010

Kategorija uporabnikov	število	%
študent	17686	53,6
fakultetni učitelj-raziskovalec	8067	24,4
doktorski študent	3047	9,2
zasebnik	985	3,0
vlada	880	2,7
nevladna organizacija	848	2,6
zasebno podjetje	777	2,4
drugo	708	2,1
Skupaj	32998	100,0

Tudi geografski doseg ESS je precejšen, saj uporabniki prihajajo iz 169 držav po vsem svetu. A kot je razvidno iz Tabele 3, jih ima več kot 90 sedež v članicah EU ali drugih evropskih državah, ki sodelujejo v raziskavi ESS. To je tudi pričakovati, saj uporabniki praviloma želijo analizirati tudi oziroma predvsem podatke za svojo državo. Največ registriranih uporabnikov izven Evrope pa prihaja iz ZDA, ki so na šestem mestu po številu uporabnikov na posamično državo.

Tabela 3: Geografska pripadnost uporabnikov ESS v obdobju oktober 2006–september 2007

	Regija				Skupaj
	države EU	ESS-države izven EU	Severna Amerika	druge države	
frekvenca	3812	535	288	110	4745
odstotek	80,3	11,3	6,1	2,3	100,0

Sistem registracije in spremljanja dejavnosti uporabnikov žal ne ponuja informacije o tem, katere tematike oziroma dele vprašalnika so analizirali, saj datoteko

praviloma prenesejo v celoti. Groba informacija o najbolj priljubljenih delih ESS vprašalnikov in področjih zanimanja uporabnikov tako temelji le na podatkih z bibliografskega seznama (Tabela 4).

Tabela 4: Uporabniki po znanstvenih področjih (obdobje 2002 - 2007)

Znanstveno področje	Število uporabnikov	Znanstveno področje	Število uporabnikov
sociologija	1548	geografija	57
politologija	1074	mednarodni odnosi	52
'družboslovje'	435	evropske študije	44
ekonomija	424	menedžment	43
psihologija	209	socialna psihologija	41
socialna politika	169	pravo	32
raziskovalne metode	161	javna uprava	31
mediji in komunikacije	125	primerjalne politike	30
vlada(nje)	114	zgodovina	23
izobraževanje	93	demografija	21
raziskovalna metodologija	78	filozofija	20
statistika	78	kriminologija	17
podjetništvo	75	antropologija	15
marketing	58	umetnost	12
SKUPAJ	5059		

Podatki o družbenih dogodkih

V sklopu paketa metodoloških inovacij in kot odziv na primanjkljaj dotedanjega primerjalnega raziskovanja je koordinacijska skupina ESS že v pripravljalnem obdobju zaznala potrebo po dodatnem analitičnem vidiku, in sicer spremljanju in dokumentiranju podatkov o družbenem dogajanju v sodelujočih državah. Cilj je bil, da datoteke ESS poleg anketnih podatkov in informaciji o sistemskih značilnostih držav uporabnikom ponudijo tudi pregled pomembnih družbenih dogodkov v času anketiranja in neposredno pred tem. To po eni strani omogoča uvid v družbeni oziroma medijski kontekst, v katerem je potekala nacionalna raziskava, po drugi pa je lahko tudi vir za makrozgodovinsko analizo. Poglavitni namen je vsekakor ta, da se analitiku omogoči ugotavljanje vpliva družbenih dogodkov na stališča anketirancev, saj so prav takšni dogodki lahko vir razlage sicer nepojasnjenih razlik v stališčih prebivalcev različnih držav v eni meritvi, ali pa razlik med različnimi meritvami v isti državi.

Zbiranje podatkov o dogodkih v posamezni državi je naloga nacionalnih koordinatorjev, dokumentirati pa morajo take dogodke, ki so bili deležni 'pomembne pozornosti' nacionalnih časopisov, kar pomeni dogodke z naslovnice ali pa take, ki se več dni zaporedoma pojavljajo na notranjih straneh. Selekcija je torej prepuščena poročevalcem, ki vsak dogodek tudi uvrstijo v širšo tematsko kategorijo

in opremijo s ključnimi besedami, kratkim opisom, datumom začetka in konca dogajanja (če je to mogoče), navedejo vir informacij ter ocenijo moč in način vplivanja dogodka na odgovore anketirancev (Stoop, 2007).

Za tretjo meritev (2006) je ESS vzpostavil ESS-Eventnet (www.scp.nl/ess/events), internetni program, ki nacionalnim koordinatorjem omogoča elektronsko oddajo informacij o dogodkih, ki so s tem prvič dobili obliko datoteke. Nacionalni koordinatorji iz 22 držav so poslali okoli 1500 opisov dogodkov, kar pomeni bogat vir informacij o družbenem dogajanju. Obenem pa se, kar zadeva standardizacijo poročanja, pojavljata tudi dva problema. Število sporočenih dogodkov na državo niha med 6 in 199, poročevalci pa se močno razlikujejo, tudi kar zadeva natančnost opisovanja dogodkov. Tako je v prihodnje mogoče pričakovati večje poenotenje navodil tudi pri tem.

Teoretični in metodološki izsledki

Končni cilj raziskave ESS je produkcija pomembnih teoretičnih in metodoloških spoznanj in kljub sorazmerno kratki zgodovini raziskave se na njej temelječi izsledki obeh vrst že pojavljajo, najpogosteje v obliki tematskih člankov v recenziranih revijah, monografij, konferenčnih prispevkov, doktorskih disertacij, raziskovalnih projektov, izobraževalnih vsebin, zasnovanih na metodah ESS, in podobno.

Tabela 5: Vrste in obseg rezultatov (obdobje 2002 - 2007)

Vrsta rezultata	skupno število	Vrsta analize	
		metodološka	vsebinska
knjige	7	3	4
poglavja v knjigi	18	5	13
članki v znanstvenih revijah	72	20	52
raziskovalna poročila	40	9	31
prispevki na konferencah	241	143	98
materiali za študente	15	14	1
doktorske disertacije	11	1	10
drugo	3	0	3
SKUPAJ	407	195	212

Ker je ESS zasnovana kot časovna vrsta, torej kot serija ponavljajočih se meritev, je mogoče pričakovati, da bosta njen pomen in uporabnost naraščala z vsako novo raziskavo. Ob tem se ESS, ko gre za vsebinsko analizo podatkov, zanaša predvsem na širšo raziskovalno skupnost, saj v shemi financiranja mednarodne koordinacijske skupine ni predvidenih sredstev za vsebinske analize. Velika večina dosedanje znanstvene produkcije ESS je, zlasti ko gre za vsebinske analize, nastala zunaj kroga raziskovalcev koordinacijske skupine ESS. To je morda ena od pomanjkljivosti sedanje ureditve, saj izkušnje drugih podobnih raziskav kažejo,

da je za višjo raven analitične izkoriščenosti datotek dobro, če obstaja trajnejša skupina, katere temeljna naloga sta analiza in interpretacija podatkov.

Kljub kratkemu obdobju so torej že nastali nekateri vidni teoretični prispevki, predvsem s področja tematskih modulov. Newton in Ramon Montero (2007) sta tako na podlagi modula državljanstvo in demokratična participacija iz leta 2002 raziskovala vzorce politične in družbene participacije v Evropi. Njuno izhodiščno pričakovanje je bilo, da bo imela vsaka od 22 držav drugačen profil participacije, namesto tega pa sta odkrila družine držav, ki so si med seboj močno podobne, kot na primer sosednje države s primerljivo kulturo. Ob tem ugotavljata, da je 'dejstvo, da podatki nikakor niso potrdili njunih zdravorazumskih pričakovanj o nacionalnih posebnostih, eden od dokazov uporabnosti anketnega raziskovanja,' (2007: 227).

Tudi Norris in Davis (2007) sta uporabila podatke prve ESS-meritve na temo zaupanja in jih primerjala s podatki raziskave General Social Survey, ki že več desetletij poteka v ZDA. Testirala sta hipotezo, da dejavniki, ki so privedli do upadanja socialnega kapitala v ZDA, podobno delujejo tudi v Evropi, dejansko pa so se pokazale velike mednacionalne razlike v 'bazenu socialnega kapitala' (2007: 261). Poleg tega med starejšimi in mlajšimi kohortami v Evropi nista odkrila velikih razlik v stopnji zaupanja, odkrila pa sta povečano družbeno toleranco in prisotnost neformalnih družbenih omrežij med mlajšimi kohortami, kar je v nasprotju s tezo o socialnem kapitalu.

Še en primer analitično poglobljene uporabe podatkov ESS je projekt nove evropske socialnoekonomske klasifikacije (*European Socio-economic Classification – ESeC*), za katerega je leta 2004 dal pobudo konzorcij evropskih akademskih in državnih statističnih inštitutov. Pogoj za izvedbo projekta je bila ustrezno standardizirana mednarodna datoteka in to vlogo je uspešno odigrala datoteka druge meritve ESS, ki je postala podatkovna podlaga za večino analiz te skupine. ESeC se je tako razvil v visoko ekvivalenten instrument primerjalnega raziskovanja v Evropi, ki ponuja analitikom robusten in zanesljiv model socialno ekonomske klasifikacije (več informacij o ESeC je na voljo na www.iser.essex.ac.uk/eseec).

Poleg posrednega spodbujanja teoretično relevantnih spoznanj je ESS razvila tudi bolj neposredne oblike prenosa znanja, predvsem metodološkega. Infrastruktura ESS namreč v tem smislu pomeni idealno izhodišče, saj v ESS sodeluje okoli 100 strokovnjakov s področja primerjalnega raziskovanja, ki delujejo v različnih strokovnih skupinah (Znanstveni svet, metodološka skupina, skupina nacionalnih koordinatorjev, konzorcij raziskovalnih organizacij, ekspertne skupine za vzorčenje in prevode ter skupine za oblikovanje tematskih blokov vprašalnikov).

Nacionalni koordinatorji iz več kot 30 držav na najbolj neposreden način spoznavajo metodološko ekspertizo ESS, obenem pa tudi veliko prispevajo k njenemu razvoju, saj so pglavilni vir povratnih informacij o učinkih raziskovalnih metod

in postopkov na terenu. Od leta 2006 zanje poteka tudi program za pospeševanje kakovosti (*Quality Enhancement Meetings*), sestavljen iz serije metodoloških seminarjev, na katerih poteka razprava o najboljših primerih iz prakse in načinih odpravljanja opaženih pomanjkljivosti. V širše raziskovalno okolje pa posega še en program seminarjev, in sicer *ESS Train*, s katerimi si ESS prizadeva izboljšati znanje nove generacije evropskih kvantitativnih raziskovalcev, analitikov in metodologov. Program bo potekal pet let (2007–2011) in vključil okoli 600 udeležencev.

Še ena od spremljevalnih izobraževalnih aktivnosti ESS je EduNet, internetni programski paket za učenje metodologije, ki s pomočjo konkretnih primerov vodi uporabnika skozi celoten raziskovalni proces, od formulacije raziskovalnega vprašanja do analize in interpretacije statistik (<http://essedunet.nsd.uib.no/>). Na leto sta izdelana in objavljena dva paketa EduNet, ki se praviloma navezujeta na enega od tematskih modulov ESS, na primer izobraževalni paketi na temo socialnega kapitala in zaupanja soljudem, ter človeških vrednot in družinskih vrednot. Paketi EduNet ponujajo tudi metodološke tematike, prvi tak primer je modul za učenje regresijske analize.

Prihodnost projekta

V prihodnje bo ESS verjetno začela uvajati nekatere spremembe, ki pa ne bodo obsežne ali hitre. Konservativen pristop je še zlasti nujen, ko gre za obliko vprašanj in lestvic, saj morajo ti ostati enaki, če naj sorazmerno zanesljivo merijo spremembe v času. Podobno velja tudi za ključne elemente metodologije, na primer vzorčenje. Obenem ima ESS, predvsem v obliki izmenljivih modulov, vgrajen tudi vzvod za uvajanje vsebinskih sprememb, s čimer se vprašalnik tematsko osveži. ESS seveda ne more posnemati logike medijskih anket, katerih namen je merjenje kratkoročnih nihanj 'političnega vremena', mora pa zaznati, izmeriti in po možnosti tudi razložiti 'klimatske spremembe' stališč in vrednot. To po eni strani pomeni upiranje skušnjavi 'poigravanja' s formulacijami vprašanj iz temeljnega dela vprašalnika, po drugi pa raziskava tipa ESS ne sme zapirati vrat novim tematikam ali vprašanjem, pod pogojem, da se nakazuje njihov dolgoročnejši pomen.

Poglavitna dilema glede prihodnje strategije pa sega na metodološko področje in zadeva predvsem način zbiranja podatkov. Kot rečeno je v teku eksperimentalni program mešanih pristopov k anketiranju (mixed mode) s ciljem ugotoviti, ali ESS lahko opusti vztrajanje pri osebnem intervjuju kot izključni obliki anketiranja v vseh sodelujočih državah. Alternativa temu bi bila, da se državam dovoli opraviti meritev z drugačnim *enotnim* načinom zbiranja podatkov, na primer telefonskim anketiranjem, ali pa da se jim dovoli opraviti meritev s *kombinacijo* več različnih načinov anketiranja (osebni intervju, telefonski intervju, spletna anketa, pisna anketa s samoizpolnjevanjem ipd.). Vsaka radikalna sprememba te vrste pa zahteva temeljito predhodno preverjanje možnih prednosti in slabosti. Prehod z izključno

osebnega intervjuja na neko obliko mešanega načina anketiranja bi zelo verjetno pomenil prihranek stroškov, a to prednost je treba opazovati v luči možnih negativnih učinkov, na primer nižje stopnje sodelovanja ali pa razlik v porazdelitvah odgovorov, ki so lahko posledica uporabe različnih načinov anketiranja.

ESS v Sloveniji. Center za raziskovanje javnega mnenja in množičnih komunikacij na FDV je doslej v vlogi raziskovalne organizacije izvedel prve štiri meritve ESS, v teku pa je tudi izvedba pete v letu 2010. Na CJMMK je tudi sedež nacionalnega koordinatorja ESS za Slovenijo in sedež člana SAB. Od leta 2006 je Center tudi eden od sedmih partnerjev v mednarodnem upravljalnem konzorciju projekta³⁰.

Širše gledano je pomen raziskave ESS za slovenski prostor predvsem v pridobivanju zanesljivih indikatorjev stanja in dinamike stališč na različnih družbenih področjih ter v možnosti sistematične in veljavne primerjave Slovenije z drugimi evropskimi državami. Umeščanje Slovenije v evropski primerjalni kontekst je dobrodošlo tako za akademske kot aplikativne namene, torej na različnih področjih družbenih politik. Analiz, ki na empirični podlagi največjih mednarodnih družboslovnih raziskav postavljajo Slovenijo v primerjalni kontekst, je že veliko. S primerjalno analizo političnih vrednot v Sloveniji se je ukvarjal Miheljak (2005), z odnosom do vloge države Bernik in Malnarjeva (2005), z nacionalizmom in nacionalno identiteto Hafner-Fink (2005). Poleg vsebinskih koristi projekt ESS ustvarja tudi pretok metodološkega znanja tako v raziskovalno kot pedagoško sfero (za analizo učinkov konteksta glej npr. Uhan, Hafner-Fink, 2005) in krepi 'akademski družbeni kapital' raziskovalcev v Sloveniji, ne le tistih, ki neposredno sodelujejo v raziskavi.

Konkretnije lahko potencialne uporabnike raziskave ESS razvrstimo v tri širše skupine. Na prvem mestu je, tako kot drugod, vsekakor akademska skupnost, katere pripadniki podatke uporabljajo pri svojem analitično-raziskovalnem in pedagoškem delu. Med najbolj množičnimi uporabniki so tu predavatelji in študentje na družboslovnih fakultetah, zlasti pri predmetih, ki se ukvarjajo z vrednotno dinamiko sodobnih družb in metodami družboslovnega raziskovanja. Druga pomembna skupina uporabnikov sta politika in javna uprava, ki ji rezultati lahko služijo kot informacijska podlaga in teoretsko ozadje za identifikacijo družbeno in politično relevantnih problemov, za oblikovanje političnih strategij in ukrepov ter načrtovanje akcij obveščanja javnosti. Tretja je širša javnost in mediji, ki se lahko seznanijo z rezultati družboslovnih opazovanj procesov v slovenski družbi ter s stališči različnih družbenih skupin do teh procesov.

30. Član Znanstvenega sveta ESS (SAB) je bil v letih Niko Toš, 2001–2008, nato pa Ivan Bernik; nacionalna koordinatorica ESS je bila v letih 2001 – 2008 Brina Malnar, od leta 2008 pa Slavko Kurdija; članica osrednje koordinacije ESS (CCT – *Central Coordination Team*) je Brina Malnar, član metodološke skupine ESS (*Methods group*) Vasja Vehovar, soorganizatorki programa metodoloških seminarjev *ESS Train* pa sta Rebeka Falle in Živa Broder.

Med širše družbene učinke ESS in podobnih projektov lahko poleg razvoja diplomskega in podiplomskega izobraževanja tako štejejo tudi izboljšanje vodenja in upravljanja, potencialno pa tudi dvig kakovosti življenja. Tovrstne raziskave namreč omogočajo spremljanje družbenih trendov na večini politično najbolj relevantnih področij, kar lahko opredelimo kot mehanizem družbenega samoopazovanja, ki lahko opozori na (anti)demokratske potenciale, žarišča družbenih napetosti in konfliktov, nastajajoče ali vztrajajoče družbene neenakosti in podobno.

Literatura

- Bernik, I., Malnar, B. (2005): ‚Beliefs in state or in the usefulness of state? Attitudes regarding the role of the state in eleven post-socialist societies‘ v: N. Toš in K. Müller (ur.): Political faces of Slovenia: political orientations and values at the end of the century – outlines based on Slovenian public opinion surveys, (Complexity, design, society, vol. 2): 49–70. Wien: Edition Echoraum.
- Billiet, J., Koch, A., Philippens, M. (2007): ‚Understanding and improving response rates‘ v: R. Jowell in dr. (ur.): Measuring attitudes cross-nationally. Lessons from the European Social Survey: 113–136. London: Sage.
- Hafner-Fink, M. (2005): ‚Nationalism, national identity and European identity: the case of Slovenia from a comparative perspective‘ v: N. Toš in K. Müller (ur.): Political faces of Slovenia: political orientations and values at the end of the century – outlines based on Slovenian public opinion surveys, (Complexity, design, society, vol. 2): 183–202. Wien: Edition Echoraum.
- Harkness, J. (2007): ‚Improving the comparability of translations‘ v: R. Jowell in dr. (ur.): Measuring attitudes cross-nationally. Lessons from the European Social Survey: 79–92. London: Sage.
- Jowell, R., Kaase, M., Fitzgerald, R., Gillian, E. (2007): ‚The European Social Survey as a measurement model‘ v: R. Jowell in dr. (ur.): Measuring attitudes cross-nationally. Lessons from the European Social Survey: 1–29. London: Sage.
- Kolsrund, K., Skjak, K. K., Henrichsen, B. (2007): ‚Free and immediate access to data‘ v: R. Jowell in dr. (ur.): Measuring attitudes cross-nationally. Lessons from the European Social Survey: 139–156. London: Sage.
- Kovačič, M., (2006): *Nadzor in zasebnost v informacijski družbi: filozofski, sociološki, pravni in tehnični vidiki nadzora in zasebnosti na internetu*, (Znanstvena knjižnica, 55). Ljubljana: Fakulteta za družbene vede.
- Malnar, B., Hafner-Fink, M., Štebe, J. (2006): ‚Zmožnosti mednarodnih anketnih družboslovnih primerjalnih raziskav za oblikovanje subjektivnih indikatorjev razvitosti‘ v: Tkačik, B., Urbas, M. (ur.). Merjenje razvojne vloge in učinkovitosti javnega sektorja in politik: zbornik: proceedings volume. Ljubljana: Statistični urad Republike Slovenije: Statistično društvo Slovenije: = Statistical Office of the Republic of Slovenia: Statistical Society of Slovenia, 2006, str. 64–76.
- Miheljak, V. (2005): ‚Slovenian identity: intersecting landscapes of values and culture‘ v: N. Toš in K. Müller (ur.): Political faces of Slovenia: political orientations and values at the end of the century - outlines based on Slovenian public opinion surveys, (Complexity, design, society, vol. 2): 71–101. Wien: Edition Echoraum.

- Mohler, P. (2007): ‚What is being learned from the ESS?‘ V: R. Jowell in dr. (ur.): Measuring attitudes cross-nationally. Lessons from the European Social Survey: 157–167. London: Sage.
- Newton, K., Monero, J.R. (2007): ‚Patterns of political and social participation in Europe‘ v: R. Jowell in dr. (ur.): Measuring attitudes cross-nationally. Lessons from the European Social Survey: 205–237. London: Sage.
- Norris, P., Davis, J. (2007): ‚A continental divide? Social capital in the US and Europe‘ v: R. Jowell in dr. (ur.): Measuring attitudes cross-nationally. Lessons from the European Social Survey: 239–264. London: Sage.
- Rus, Veljko, Toš, Niko (2005): Vrednote Slovencev in Evropejcev. Ljubljana: Fakulteta za družbene vede, IDV.
- Saris, Willem, Gallhofer, Irmtraud (2007): Can questions travel successfully? v: R. Jowell in dr. (ur.): Measuring attitudes cross-nationally. Lessons from the European Social Survey: 53–75. London: Sage
- Schwartz, Shalom (2007): Value orientations: measurement, antecedentes and consequences across nations. v: R. Jowell in dr. (ur.): Measuring attitudes cross-nationally. Lessons from the European Social Survey: 169–203. London: Sage.
- Stoop, Ineke (2007): If it bleeds, it leads: the impact of media-reported events. v: R. Jowell in dr. (ur.): Measuring attitudes cross-nationally. Lessons from the European Social Survey: 95–112. London: Sage
- Štebe, J. 2004. ‚Načrt in analiza vzorca za anketo slovensko javno mnenje – SJM 2000.‘ v: Niko Toš et al. Vrednote v prehodu III. Slovensko javno mnenje 1999–2004. Ljubljana: Fakulteta za družbene vede, IDV – CJMMK, 2004.
- Toš, Niko, in dr. (1997): Vrednote v prehodu I. Ljubljana: Fakulteta za družbene vede, IDV
- Toš, Niko, in dr. (1999): Vrednote v prehodu II. Ljubljana: Fakulteta za družbene vede, IDV.
- Toš, Niko, in dr. (2004): Vrednote v prehodu III. Ljubljana: Fakulteta za družbene vede, IDV.
- Toš, N., Müller, K. M. (2011): Primerjalno družboslovje. Metodološki in vsebinski vidiki. FDV IDV – CJMMK, Dokumenti CJM 17, Ljubljana
- Uhan, S., Hafner-Fink, M. (2005): Večrazsežnostne lestvice in vplivi konteksta na odgovore v družboslovnih anketnih raziskavah. *Družboslovne razprave*, letn. 21, št. 49/50, str. 65–83.



DRUGI DEL

EVROPSKA DRUŽBOSLOVNA RAZISKAVA V SLOVENIJI

Medčasovne primerjave 2002–2010





Evropska družboslovna raziskava v Sloveniji – medčasovne primerjave 2002/2004/2006/2008/2010

Brina Malnar, Slavko Kurdija, Niko Toš,
Tina Vovk, Rebeka Falle, Živa Broder, Špela Zajšek

Povzetek

V tem poglavju so prikazani rezultati raziskave ESS, izvedeni v Sloveniji v petih valovih v obdobju 2002–2010. V prikaz so vključeni naslednji tematski sklopi: uporaba medijev; politične orientacije, zaupanja, aktivnosti; odnos do imigrantov; subjektivna blaginja; ne-religioznost; nacionalna identiteta; vrednote itd.

* * *

V drugem delu so prikazani rezultati Evropske družboslovne raziskave, izvedene v Sloveniji v obdobju 2002–2010. Raziskovalna gradiva temeljijo na raziskavah ESS, opravljenih na reprezentativnih vzorcih prebivalcev Republike Slovenije, starejših od 15 let (vzorec ESS 2002, N=1519; oktober/november 2002; ESS 2004, N=1442, oktober/november 2004; ESS 2006, N=1476, oktober/november 2006; ESS 2008, N=1286, oktober/december 2008, ESS 2010, N=1403, oktober/februar 2011). Prikazani so tematski bloki, ki so bili vključeni v vseh pet meritev. Ob vprašanjih so prikazana uporabljena merila (lestvice); podatki so prikazani v relativnih deležih – (v %) na osnovi celotne populacije. Če posamezen prikaz temelji na zmanjšanem deležu vzorca, je numerus zapisan v glavi tabele. V prikaz niso vključene skupine sociodemografskih spremenljivk. Popoln pregled raziskav iz prvih štirih valov, vključno z demografijo, je objavljen v knjigah Toš, N., Vrednote v prehodu III.-IV. Popoln pregled raziskave ESS 2010 je podan v petem delu te knjige.

A. Mediji in zaupanje soljudem – blok A

A1 Prosimo ocenite, koliko časa na dan gledate televizijo na običajen dan v tednu?

	SJM02/2	SJM04/2	SJM06/1	SJM08/2	SJM10/1
00 - sploh nič	4,6	3,7	4,8	3,4	4,5
01 - manj kot ½ ure	11,1	10,5	11,0	9,2	9,9
02 - od ½ ure do 1 ure	23,5	25,0	24,0	22,8	21,5
03 - več kot 1 uro do 1½ ure	15,4	14,9	14,8	17,3	15,3
04 - več kot 1½ ure, do 2 uri	17,7	17,5	15,4	17,2	18,2
05 - več kot 2 uri do 2½ uri	10,5	11,0	11,9	11,5	8,8
06 - več kot 2½ uri do 3 ure	6,8	7,8	7,9	7,9	10,7
07 - več kot 3 ure	10,3	9,2	9,8	10,7	11,1
88 - (ne vem, b.o.)	0,1	0,3	0,5	0,1	0,0

PRESKOK (A1=1-8)

A2 Ponovno povejte za običajen dan v tednu, koliko od časa, ki ga porabite za gledanje televizije, gledate poročila ali oddaje s politično tematiko oziroma tematiko aktualnih dogodkov?

	SJM02/2 n=1474	SJM04/2 n=1391	SJM06/1 n=1398	SJM08/2 n=1242	SJM10/1 n=1340
00 - sploh nič	8,5	9,0	11,7	6,6	10,1
01 - manj kot ½ ure	36,1	37,0	35,6	34,7	42,0
02 - od ½ ure do 1 ure	40,2	38,7	35,0	41,3	34,0
03 - več kot 1 uro do 1½ ure	8,8	9,6	10,5	9,7	7,6
04 - več kot 1½ ure, do 2 uri	3,3	3,7	3,6	3,9	3,4
05 - več kot 2 uri do 2½ uri	1,2	0,8	1,6	1,7	1,2
06 - več kot 2½ uri do 3 ure	0,9	0,6	0,6	0,8	1,0
07 - več kot 3 ure	0,8	0,5	1,1	1,1	0,4
88 - (ne vem, b.o.)	0,1	0,1	0,3	0,2	0,4

A3 Koliko časa na dan poslušate radio na običajen dan v tednu?

	SJM02/2	SJM04/2	SJM06/1	SJM08/2	SJM10/1
00 - sploh nič	11,8	11,1	12,5	13,4	16,6
01 - manj kot ½ ure	17,0	16,4	18,1	17,5	17,6
02 - od ½ ure do 1 ure	20,3	17,3	17,2	16,7	16,5
03 - več kot 1 uro do 1½ ure	8,2	7,2	7,6	7,6	5,1
04 - več kot 1½ ure, do 2 uri	6,3	6,3	7,0	7,8	7,1
05 - več kot 2 uri do 2½ uri	6,1	6,2	5,1	5,0	2,9
06 - več kot 2½ uri do 3 ure	4,9	4,9	3,7	4,0	4,5
07 - več kot 3 ure	25,5	30,4	28,7	27,8	29,5
88 - (ne vem, b.o.)	0,1	0,2	0,2	0,2	0,2

PRESKOK (A3=1-8)

A4 In koliko časa na običajen dan v tednu na radiu poslušate poročila ali oddaje s politično tematiko, oziroma tematiko aktualnih dogodkov?

	SJM02/2 n=1386	SJM04/2 n=1313	SJM06/1 n=1290	SJM08/2 n=1113	SJM10/1 n=1169
00 - sploh nič	23,1	23,0	25,3	16,4	22,0
01 - manj kot ½ ure	41,7	42,0	40,3	45,8	48,7
02 - od ½ ure do 1 ure	21,7	21,6	20,3	23,3	19,7
03 - več kot 1 uro do 1½ ure	6,3	6,5	4,4	5,8	4,5
04 - več kot 1½ ure, do 2 uri	2,7	1,9	2,9	2,9	1,5
05 - več kot 2 uri do 2½ uri	1,7	2,2	1,5	1,4	0,9
06 - več kot 2½ uri do 3 ure	0,9	0,7	1,0	1,3	0,3
07 - več kot 3 ure	1,9	2,1	3,3	3,0	2,1
88 - (ne vem, b.o.)	0,1	0,1	1,0	0,2	0,4

A5 Koliko časa na dan berete časopise na običajen dan v tednu?

	SJM02/2	SJM04/2	SJM06/1	SJM08/2	SJM10/1
00 - sploh nič	18,8	15,6	19,7	19,0	22,2
01 - manj kot ½ ure	40,9	43,1	43,0	46,3	43,8
02 - od ½ ure do 1 ure	27,5	29,3	25,6	23,8	24,4
03 - več kot 1 uro do 1½ ure	6,6	6,6	6,6	6,1	4,7
04 - več kot 1½ ure, do 2 uri	3,1	3,2	2,3	2,6	3,6
05 - več kot 2 uri do 2½ uri	1,7	1,0	1,6	0,6	0,6
06 - več kot 2½ uri do 3 ure	0,4	0,2	0,7	0,6	0,4
07 - več kot 3 ure	0,5	0,7	0,4	0,7	0,2
88 - (ne vem, b.o.)	0,6	0,3	0,1	0,2	0,1

PRESKOK (A5=1-8)

A6 In koliko tega časa porabite za branje o politiki oziroma aktualnih dogodkih?

	SJM02/2 n=1314	SJM04/2 n=1250	SJM06/1 n=1183	SJM08/2 n=1041	SJM10/1 n=1091
00 - sploh nič	32,0	29,7	32,7	22,2	27,2
01 - manj kot ½ ure	53,2	56,1	52,6	62,0	61,6
02 - od ½ ure do 1 ure	11,1	11,1	10,5	12,9	9,0
03 - več kot 1 uro do 1½ ure	2,2	2,0	1,7	1,5	1,3
04 - več kot 1½ ure, do 2 uri	0,7	0,6	1,4	0,3	0,2
05 - več kot 2 uri do 2½ uri	0,3	0,3	0,1	0,1	0,0
06 - več kot 2½ uri do 3 ure	0,1	0,1	0,0	0,5	0,0
07 - več kot 3 ure	0,1	0,2	0,3	0,1	0,0
88 - (ne vem, b.o.)	0,4	0,0	0,8	0,5	0,7

A7 Kako pogosto za osebno rabo uporabljate internet - svetovni splet ali elektronsko pošto – bodisi doma, bodisi v službi?

	SJM02/2	SJM04/2	SJM06/1	SJM08/2	SJM10/1
00 - doma in v službi nima dostopa	21,2	18,7	13,9	14,5	14,6
01 - nikoli	42,8	37,2	35,3	26,6	23,1
02 - manj kot enkrat mesečno	2,7	3,0	1,6	1,8	1,1
03 - enkrat mesečno	2,6	2,1	1,3	1,4	0,9
04 - nekajkrat mesečno	5,3	5,2	3,7	3,0	2,6
05 - enkrat tedensko	4,5	4,2	3,9	4,1	3,7
06 - večkrat tedensko	10,1	11,4	10,8	10,9	8,6
07 - vsak dan	10,6	18,0	29,5	37,3	45,4
88 - (ne vem, b.o.)	0,2	0,2	0,1	0,4	0,1

A8 Če govorimo na splošno, ali bi rekli, da večini ljudi lahko zaupamo, ali menite, da je treba biti z ljudmi zelo previden? Izberite ustrežno vrednost na lestvici od 0 do 10, pri čemer pomeni, da je treba biti z ljudmi zelo previden, 10 pa, da večini ljudi lahko zaupamo.

	treba je biti zelo previden										(ne vem, b.o.)		\bar{x}
	00	01	02	03	04	05	06	07	08	09	10	88	
SJM02/2	11,8	7,9	9,7	13,9	9,8	22,3	6,5	8,8	5,5	1,3	2,0	0,6	3,98
SJM04/2	9,6	7,2	11,2	13,5	9,6	21,0	7,6	10,3	7,4	1,5	0,9	0,3	4,13
SJM06/1	13,7	7,2	10,1	11,6	9,3	19,9	7,2	9,1	8,1	1,5	2,2	0,3	4,06
SJM08/2	8,6	6,9	9,0	12,3	9,9	23,8	7,9	10,3	7,5	2,2	1,0	0,6	4,32
SJM10/1	9,9	8,2	12,1	15,0	10,0	20,4	7,0	8,3	5,8	2,1	0,7	0,5	3,94

A9 Ali menite, da bi vas večina ljudi skušala izkoristiti, če bi za to dobila priložnost, ali pa bi večina skušala ravnati pošteno?

	večina bi me skušala izkoristiti										(ne vem, b.o.)		\bar{x}
	00	01	02	03	04	05	06	07	08	09	10	88	
SJM02/2	8,1	4,5	8,4	11,3	8,3	25,3	7,6	9,6	10,7	2,8	2,5	1,0	4,68
SJM04/2	5,8	4,4	9,2	11,4	8,6	25,7	7,6	11,1	10,8	2,7	2,0	0,7	4,77
SJM06/1	6,2	4,5	7,9	10,3	9,8	25,3	7,6	10,8	10,4	2,9	3,5	0,9	4,87
SJM08/2	4,7	4,0	7,0	11,4	9,5	24,6	8,8	12,3	11,1	3,0	2,6	1,0	4,99
SJM10/1	6,3	5,3	11,8	13,3	9,7	21,7	6,8	11,7	9,1	2,0	1,8	0,6	4,49

A10 Kaj menite, ali so ljudje večinoma pripravljeni pomagati drugim ali pa večinoma gledajo predvsem nase?

	večinoma gledajo predvsem nase					večinoma so pripravljeni predvsem nase					(ne vem, b.o.)		
	00	01	02	03	04	05	06	07	08	09	10	88	\bar{x}
SJM02/2	8,5	6,4	10,7	15,5	8,9	22,3	6,2	9,9	7,7	1,9	1,5	0,5	4,24
SJM04/2	6,9	5,8	11,8	13,0	8,8	24,0	8,0	10,4	7,6	1,6	1,3	0,7	4,36
SJM06/1	6,6	5,6	8,6	12,9	10,5	24,1	7,6	10,3	8,1	2,8	2,3	0,5	4,58
SJM08/2	3,8	4,9	8,6	13,3	11,8	21,5	8,9	11,8	9,4	3,3	2,2	0,6	4,82
SJM10/1	5,1	5,9	13,1	13,5	11,7	19,9	8,3	10,1	9,1	1,7	1,2	0,4	4,41

B. Politične prakse, politično zaupanje, politične orientacije, odnos do priseljevanja... – blok B

Zdaj vam bomo zastavili nekaj vprašanj o vladi in politiki na sploh.

B1 Kaj bi rekli, koliko se zanimate za politiko? (preberi...)

	SJM02/2	SJM04/2	SJM06/1	SJM08/2	SJM10/1
1 - zelo se zanimam	6,5	5,5	7,0	7,2	7,3
2 - še kar se zanimam	35,3	36,1	36,2	41,6	35,9
3 - komaj kaj se zanimam	37,1	38,4	35,1	35,2	36,6
4 - sploh se ne zanimam	21,1	19,9	21,4	15,5	19,9
8 - (ne vem, b.o.)	0,1	0,1	0,2	0,5	0,3

B2 Kako pogosto se vam zdi politika tako zapletena, da pravzaprav ne razumete, kaj se dogaja?

	SJM02/2	SJM04/2	SJM06/1	SJM08/2
1 - nikoli	7,8	6,8	8,5	8,9
2 - zelo redko	18,4	18,0	16,6	14,9
3 - občasno	36,9	35,9	35,2	38,9
4 - pogosto	22,6	24,1	25,0	24,3
5 - zelo pogosto	12,3	12,5	11,9	10,3
8 - (ne vem, b.o.)	1,9	2,7	2,9	2,7

B3 Kako težko ali lahko si vi osebno ustvarite mnenje o različnih političnih vprašanjih?

	SJM02/2	SJM04/2	SJM06/1	SJM08/2
1 - zelo težko	9,9	7,7	9,2	7,9
2 - težko	21,7	22,9	20,4	20,7
3 - niti težko, niti lahko	38,4	40,6	38,3	41,5
4 - lahko	23,0	19,8	21,0	20,3
5 - zelo lahko	4,9	4,5	6,2	6,0
8 - (ne vem, b.o.)	2,1	4,4	4,8	3,7

Prosim, da s pomočjo lestvice od 0 do 10 ocenite, koliko vi osebno zaupate vsaki od naslednjih ustanov. 0 pomeni, da ustanovi sploh ne zaupate, 10 pa, da ji povsem zaupate. Najprej ...

	sploh ne zaupam											(ne vem, b.o.)			
	povsem zaupam														
B4	državnemu zboru														
	00	01	02	03	04	05	06	07	08	09	10	88	\bar{x}		
SJM02/2	11,1	4,6	9,5	15,1	10,1	22,6	7,1	8,2	5,3	1,1	1,3	4,0	4,04		
SJM04/2	8,4	6,1	10,1	15,2	10,3	22,8	6,0	8,4	6,3	1,2	1,4	3,8	4,13		
SJM06/1	9,2	5,1	9,0	12,5	12,1	21,6	8,8	7,6	5,6	2,0	1,6	4,8	4,22		
SJM08/2	8,0	3,8	7,8	14,0	11,6	22,7	9,5	10,6	6,0	1,1	1,6	3,4	4,41		
SJM10/1	18,2	11,9	12,5	15,0	10,3	15,0	5,6	3,8	2,5	0,6	0,1	4,4	2,98		
B5	pravnemu sistemu														
	00	01	02	03	04	05	06	07	08	09	10	88	\bar{x}		
SJM02/2	10,7	5,4	9,5	12,9	10,2	17,4	7,7	9,7	7,4	2,8	2,0	4,1	4,28		
SJM04/2	10,5	7,2	13,1	15,2	9,0	18,0	6,9	7,4	5,3	1,9	1,0	4,6	3,85		
SJM06/1	8,6	6,3	10,0	14,6	11,6	17,6	7,5	7,5	7,5	2,0	1,4	5,5	4,17		
SJM08/2	6,4	7,5	10,9	12,6	11,4	19,5	9,3	10,0	5,8	1,6	1,6	3,6	4,27		
SJM10/1	18,5	11,4	12,9	15,0	9,6	13,9	5,4	4,9	2,6	1,4	0,7	3,8	3,08		
B6	policiji														
	00	01	02	03	04	05	06	07	08	09	10	88	\bar{x}		
SJM02/2	8,1	3,6	8,7	10,5	8,1	20,2	9,5	9,7	11,1	4,5	3,8	2,3	4,89		
SJM04/2	7,1	5,2	8,8	11,6	9,2	20,7	8,4	10,0	9,6	3,5	3,1	2,9	4,71		
SJM06/1	6,2	4,5	8,2	10,8	8,9	18,6	10,4	9,2	10,7	5,2	4,7	2,6	5,01		
SJM08/2	5,3	3,6	7,5	11,3	10,1	19,5	11,1	12,1	10,2	3,9	3,9	1,5	5,05		
SJM10/1	4,8	4,7	6,8	10,3	9,2	22,7	11,8	11,5	9,6	3,4	3,0	2,3	4,99		
B7	politikom														
	00	01	02	03	04	05	06	07	08	09	10	88	\bar{x}		
SJM02/2	18,0	8,4	14,7	15,9	10,8	17,8	5,7	3,1	1,7	0,5	0,8	2,5	3,07		
SJM04/2	14,6	10,1	16,5	16,2	10,0	18,7	4,8	3,8	1,5	0,5	0,4	3,1	3,10		
SJM06/1	15,2	10,5	13,6	16,7	10,4	16,7	5,8	3,6	2,8	0,8	0,9	3,2	3,21		
SJM08/2	12,5	9,3	12,8	15,8	11,7	21,0	7,5	4,3	1,9	0,5	0,6	2,2	3,42		
SJM10/1	26,5	14,8	16,0	14,7	8,6	10,5	2,7	1,9	0,9	0,3	0,2	2,9	2,25		

B8	političnim strankam													
	00	01	02	03	04	05	06	07	08	09	10	88	\bar{x}	
SJM04/2	12,8	9,2	15,5	18,4	9,7	19,3	5,7	3,4	1,5	0,5	0,5	3,5	3,21	
SJM06/1	14,4	9,2	13,7	17,0	11,9	16,9	5,2	3,5	2,7	0,9	0,7	3,9	3,25	
SJM08/2	12,6	8,6	12,5	16,3	12,0	19,6	7,0	5,3	1,6	0,5	0,9	3,2	3,44	
SJM10/1	25,2	16,0	16,0	14,0	9,1	11,0	2,6	1,6	0,9	0,1	0,0	3,4	2,24	
B9	Evropskemu parlamentu													
	00	01	02	03	04	05	06	07	08	09	10	88	\bar{x}	
SJM02/2	8,7	3,6	6,7	8,3	8,3	19,7	9,2	9,3	7,8	3,2	1,8	13,5	4,65	
SJM04/2	5,8	4,9	8,8	10,3	8,3	20,0	8,3	9,6	7,5	2,3	0,8	13,5	4,53	
SJM06/1	5,5	3,3	6,0	8,5	11,4	19,8	9,8	10,2	9,8	3,5	2,4	9,9	4,98	
SJM08/2	5,6	3,6	5,4	10,3	11,4	20,1	12,5	11,4	7,1	2,3	1,9	8,4	4,83	
SJM10/1	11,2	5,8	11,0	15,2	12,5	16,0	7,3	6,1	4,2	1,4	0,6	8,7	3,74	
B10	Organizaciji Združenih narodov (OZN)													
	00	01	02	03	04	05	06	07	08	09	10	88	\bar{x}	
SJM02/2	8,6	3,4	7,2	9,0	6,8	18,2	8,6	9,6	8,6	5,3	3,9	10,9	4,90	
SJM04/2	8,6	5,2	8,3	9,6	9,0	17,8	7,5	9,3	9,3	3,0	2,4	10,2	4,57	
SJM06/1	6,0	3,1	6,2	8,9	10,2	18,1	10,0	9,5	10,0	4,3	3,8	9,9	5,07	
SJM08/2	5,2	3,8	5,4	9,3	9,5	19,2	11,9	13,1	8,2	2,4	1,9	10,1	4,96	
SJM10/1	8,4	6,0	9,4	11,8	12,8	16,2	8,8	7,1	5,5	1,9	1,4	10,9	4,13	

B11 Danes je običajno, da se nekateri ljudje iz takšnih ali drugačnih razlogov ne udeležujejo volitev. Ali ste se vi udeležili zadnjih volitev v državni zbor?

	SJM02/2	SJM04/2	SJM06/1	SJM08/2	SJM10/1
1 - da	74,2	65,2	69,4	70,4	65,1
2 - ne	18,5	30,0	21,7	26,5	25,9
3 - nisem imel(a) volilne pravice	6,1	4,4	5,9	2,7	4,8
8 - (ne vem, b.o.)	1,2	0,4	3,0	0,4	4,0

PRESKOK (B11=1)

B12 Za katero stranko oz. kandidata katere stranke ste glasovali na zadnjih volitvah v državni zbor?

	SJM08/2 n=902	SJM10/1 n=914
01 - DESUS - Demokratična stranka upokojencev Slovenije	6,7	6,3
02 - LDS - Liberalna demokracija Slovenije	4,0	5,5
03 - LIPA - stranka	0,7	0,8
04 - NSI - Nova Slovenija - Krščanska ljudska stranka	1,9	2,7
05 - SDS - Slovenska demokratska stranka	21,5	21,4
06 - SLS - Slovenska ljudska stranka in SMS – Stranka mladih Slovenije	3,5	3,6
07 - SNS - Slovenska nacionalna stranka	5,1	2,5
08 - SD - Socialni demokrati	31,7	22,8
09 - ZARES - nova politika	6,5	3,7
10 - druga stranka	0,9	1,0
66 - (nisem volil)	-	0,3
77 - (ne želi odgovoriti)	15,3	9,8
88 - (ne vem, b.o.)	2,2	19,4

	SJM02/2 n=1129	SJM04/2 n=942	SJM06/1 n=1024
01 - DESUS - Demokratična stranka upokojencev Slovenije	2,2	4,2	2,5
02 - LDS - Liberalna demokracija Slovenije	35,7	19,0	21,3
03 - SLS - Slovenska ljudska stranka	9,7	3,1	6,2
04 - SNS - Slovenska nacionalna stranka	2,0	4,1	3,3
05 - SDS - Slovenska demokratska stranka	9,8	29,0	24,3
06 - NSI – Nova Slovenija - Krščanska ljudska stranka	4,9	5,0	4,4
07 - SD (prej ZLSD) - Socialni demokrati	5,8	9,7	7,2
08 - SMS – Stranka mladih	-	-	1,0
09 - Zelene, ekološke stranke	-	-	0,3
10 - AS – Aktivna Slovenija	-	-	0,3
11 - druga stranka	3,6	4,6	1,0
66 - (nisem volil)	-	-	-
77 - (ne želi odgovoriti)	8,2	18,8	8,7
88 - (ne vem, b.o.)	18,2	2,5	19,5

Obstaja več načinov, kako bi v Sloveniji lahko izboljšali stvari ali pa preprečili, da bi šlo kaj narobe. Ali ste v zadnjih 12 mesecih naredili kaj od navedenega? Ali ste...

			da	ne	(ne vem, b.o.)
			1	2	8
B13	stopili v stik s politikom ali predstavnikom državne ali občinske oblasti	<i>SJM02/2</i>	12,1	86,8	1,0
		<i>SJM04/2</i>	11,2	88,0	0,7
		<i>SJM06/1</i>	15,2	84,6	0,1
		<i>SJM08/2</i>	11,4	88,2	0,4
		<i>SJM10/1</i>	9,1	90,7	0,1
B14	delovali v politični stranki ali skupini aktivistov	<i>SJM02/2</i>	3,5	95,5	1,0
		<i>SJM04/2</i>	3,0	96,2	0,9
		<i>SJM06/1</i>	3,6	96,3	0,1
		<i>SJM08/2</i>	3,3	96,3	0,5
		<i>SJM10/1</i>	2,9	96,9	0,2
B15	delovali v kakšni drugi politični organizaciji ali zvezi	<i>SJM02/2</i>	2,2	96,6	1,2
		<i>SJM04/2</i>	1,7	97,6	0,7
		<i>SJM06/1</i>	2,4	97,3	0,3
		<i>SJM08/2</i>	1,6	97,7	0,7
		<i>SJM10/1</i>	1,7	98,1	0,2
B16	nosili značko ali nalepko v podporo neki politični akciji	<i>SJM02/2</i>	2,1	96,6	1,3
		<i>SJM04/2</i>	1,9	97,3	0,8
		<i>SJM06/1</i>	3,3	96,5	0,2
		<i>SJM08/2</i>	3,7	95,8	0,6
		<i>SJM10/1</i>	2,6	97,2	0,2
B17	podpisali peticijo	<i>SJM02/2</i>	11,7	87,2	1,2
		<i>SJM04/2</i>	5,7	93,6	0,7
		<i>SJM06/1</i>	13,8	85,8	0,4
		<i>SJM08/2</i>	8,6	90,7	0,7
		<i>SJM10/1</i>	8,6	91,1	0,4
B18	se udeležili zakonitih demonstracij	<i>SJM02/2</i>	2,7	96,1	1,3
		<i>SJM04/2</i>	1,6	97,7	0,7
		<i>SJM06/1</i>	3,9	95,9	0,2
		<i>SJM08/2</i>	1,6	97,9	0,6
		<i>SJM10/1</i>	2,2	97,6	0,2
B19	bojkotirali določene izdelke	<i>SJM02/2</i>	5,1	93,6	1,4
		<i>SJM04/2</i>	2,1	97,2	0,7
		<i>SJM06/1</i>	5,0	94,5	0,5
		<i>SJM08/2</i>	5,1	94,4	0,6
		<i>SJM10/1</i>	5,7	93,9	0,3

B20a Ali je kakšna politična stranka, ki se ji čutite bližje kot drugim strankam?

	SJM02/2	SJM04/2	SJM06/1	SJM08/2	SJM10/1
1 - da	34,6	35,6	35,1	40,5	27,9
2 - ne	62,4	61,2	60,6	56,8	70,1
8 - (ne vem, b.o.)	3,0	3,1	4,3	2,7	1,7

PRESKOK (B20a=1)

B20b Katera stranka je to?

	SJM08/2 n=521	SJM10/1 n=392
01 - DESUS - Demokratična stranka upokojencev	8,1	12,0
02 - LDS - Liberalna demokracija Slovenije	5,8	8,4
03 - LIPA - stranka	0,0	-
04 - NSI – Nova Slovenija - krščanska ljudska stranka	2,3	4,3
05 - SDS - Slovenska demokratska stranka	22,1	28,1
06 - SLS - Slovenska ljudska stranka	3,6	5,1
07 - SNS - Slovenska nacionalna stranka	7,1	4,8
08 - SD - Socialni demokrati	31,7	23,2
09 - ZARES - nova politika	9,8	2,0
10 - druga stranka	1,0	2,0
77 - (ne želi odgovoriti)	8,3	8,2
88 - (ne vem, b.o.)	0,4	1,8

Dosedanje meritve:

	SJM02/2 n=529	SJM04/2 n=516	SJM06/1 n=518
01 - DESUS - Demokratična stranka upokojencev	5,1	2,7	3,3
02 - LDS - Liberalna demokracija Slovenije	32,1	20,2	20,8
03 - SLS - Slovenska ljudska stranka	8,1	2,9	6,0
04 - SNS - Slovenska nacionalna stranka	5,5	6,4	5,4
05 - SDS - Slovenska demokratska stranka	15,9	31,6	27,4
06 - NSI – Nova Slovenija - Krščanska ljudska stranka	10,4	7,6	7,7
07 - SD (prej ZLSD) - Socialni demokrati	10,4	14,0	16,8
08 - SMS – Stranka mladih	-	-	1,2
09 - Zelene, ekološke stranke	-	-	1,7
10 - AS – Aktivna Slovenija	-	-	0,4
11 - druga stranka	4,3	4,8	1,5
77 - (ne želi odgovoriti)	5,9	8,9	6,6
88 - (ne vem, b.o.)	2,3	1,0	1,2

PRESKOK (B20b=01-10)

B20c Kako blizu se čutite tej stranki? Se ji čutite...

	SJM02/2 n=514	SJM04/2 n=472	SJM06/1 n=491	SJM08/2 n=476	SJM10/1 n=353
1 - zelo blizu	8,6	10,4	13,6	9,7	8,2
2 - blizu	57,6	56,6	55,0	61,6	54,4
3 - ne preveč blizu	30,5	29,0	27,6	25,2	31,4
4 - sploh ne blizu	2,3	2,3	2,5	1,5	3,4
8 - (ne vem, b.o.)	1,0	1,7	1,2	2,1	2,5

B21 Ali ste član kakšne politične stranke

	SJM02/2	SJM04/2	SJM06/1	SJM08/2	SJM10/1
1 - da	4,9	3,5	5,4	4,7	3,9
2 - ne	94,1	96,3	94,4	95,2	95,4
8 - (ne vem, b.o.)	1,0	0,3	0,2	0,2	0,6

PRESKOK (B21=1)

B22 Katera stranka je to?

	SJM08/2 n=60	SJM10/1 n=55
01 - DESUS -Demokratska stranka upokojencev Slovenije	10,0	12,7
02 - LDS - Liberalna demokracija Slovenije	13,3	7,3
03 - LIPA - stranka	0,0	-
04 - NSI - Nova Slovenija - Krščanska ljudska stranka	5,0	9,1
05 - SDS - Slovenska demokratska stranka	23,3	23,6
06 - SLS - Slovenska ljudska stranka	15,0	10,9
07 - SNS - Slovenska nacionalna stranka	3,3	1,8
08 - SD - Socialni demokrati	18,3	16,4
09 - ZARES - nova politika	1,7	1,8
10 - druga stranka	5,0	5,5
77 - (ne želi odgovoriti)	1,7	5,5
88 - (ne vem, b.o.)	3,3	5,5

Dosedanje meritve:

	SJM02/2 n=83	SJM04/2 n=53	SJM06/1 n=79
01 - DESUS - Demokratična stranka upokojeencev	9,6	5,7	6,3
02 - LDS - Liberalna demokracija Slovenije	13,3	11,3	13,9
03 - SLS - Slovenska ljudska stranka	19,3	9,4	5,1
04 - SNS - Slovenska nacionalna stranka	1,2	1,9	0,0
05 - SDS - Slovenska demokratska stranka	12,0	28,3	30,4
06 - NSI - Nova Slovenija - Krščanska ljudska stranka	13,3	11,3	16,5
07 - SD (prej ZLSD) - Socialni demokrati	14,5	24,5	19,0
08 - SMS – Stranka mladih	-	-	2,5
09 - Zelene, ekološke stranke	-	-	0,0
10 - AS - Aktivna Slovenija	-	-	0,0
11 - druga stranka	4,8	3,8	2,5
77 - (ne želi odgovoriti)	6,0	0,0	1,3
88 - (ne vem, b.o.)	6,0	3,8	2,5

B23 V politiki se včasih govori o levici in desnici. Kam bi vi uvrstili sami sebe na lestvici od 0 do 10, kjer pomeni 0 levo in 10 desno?

	levo										desno		(ne vem, b.o.)	\bar{x}
	00	01	02	03	04	05	06	07	08	09	10	88		
SJM02/2	4,4	2,8	4,2	7,7	5,9	36,8	3,9	5,5	3,4	1,3	2,7	21,3	4,70	
SJM04/2	3,8	2,4	3,4	5,1	6,0	30,7	4,6	5,1	4,9	2,4	3,4	28,3	5,01	
SJM06/1	6,0	2,5	4,9	6,2	5,5	29,0	4,3	4,9	4,1	1,3	4,9	26,4	4,78	
SJM08/2	6,1	3,3	5,8	8,5	6,4	29,5	5,0	4,7	5,1	1,3	3,9	20,6	4,63	
SJM10/1	4,2	2,1	4,3	6,1	5,5	28,7	4,1	4,8	4,0	1,6	3,6	31,0	4,85	

B24 V celoti gledano, kako zadovoljni ste sedaj s svojim življenjem? Izberite ustrezn-o vrednost na lestvici od 0 do 10, pri čemer 0 pomeni, da ste izredno nezadovoljni, 10 pa, da ste izredno zadovoljni.

	izjemno nezadovoljen										izjemno zadovoljen		(ne vem, b.o.)	\bar{x}
	00	01	02	03	04	05	06	07	08	09	10	88		
SJM02/2	3,0	1,4	2,0	4,0	3,8	19,4	8,8	14,7	22,0	10,0	9,6	1,5	6,57	
SJM04/2	1,0	1,5	1,4	2,4	2,8	19,3	8,4	16,8	24,2	12,3	9,7	0,2	6,90	
SJM06/1	1,6	0,7	1,7	2,8	3,4	15,8	9,4	16,1	23,8	12,7	11,6	0,4	6,97	
SJM08/2	1,2	0,5	1,6	3,6	4,7	14,7	9,1	16,8	25,3	10,5	11,0	0,9	6,93	
SJM10/1	1,3	0,8	1,7	3,2	3,5	16,7	7,1	15,5	25,4	14,7	9,5	0,6	6,97	

B25 Kako zadovoljni ste na splošno s sedanjim gospodarskim stanjem v Sloveniji? Prosimo, uporabite enako lestvico.

	izjemno nezadovoljen										izjemno zadovoljen		(ne vem, b.o.)	\bar{x}
	00	01	02	03	04	05	06	07	08	09	10	88	89	
SJM02/2	8,7	5,3	11,3	14,8	10,7	19,8	11,3	9,7	4,5	0,7	1,2	2,0	4,12	
SJM04/2	4,2	3,5	9,8	15,3	11,4	21,4	14,0	10,7	5,1	1,1	0,6	2,7	4,50	
SJM06/1	3,5	3,2	6,3	12,9	10,9	21,7	12,3	12,6	9,6	1,4	1,8	3,7	4,95	
SJM08/2	5,6	5,8	10,6	15,3	12,8	20,4	10,7	8,4	6,1	1,2	1,2	2,0	4,29	
SJM10/1	14,0	12,8	21,1	16,7	11,9	11,1	5,3	3,1	1,7	0,4	0,4	1,4	2,87	

B26 Kako zadovoljni ste z dosedanjo slovensko vlado, s tem, kako opravlja svoje delo? Uporabite enako lestvico.

	izjemno nezadovoljen										izjemno zadovoljen		(ne vem, b.o.)	\bar{x}
	00	01	02	03	04	05	06	07	08	09	10	88	89	
SJM02/2	8,0	5,3	9,6	14,4	11,1	20,1	11,2	9,0	6,0	1,2	1,5	2,7	4,28	
SJM04/2	6,5	3,5	8,8	12,3	13,6	22,8	10,7	7,4	4,9	1,0	1,2	7,2	4,35	
SJM06/1	5,7	5,0	9,4	13,9	11,9	20,7	8,5	8,2	6,3	2,5	2,5	5,4	4,47	
SJM08/2	6,6	6,3	9,3	11,9	10,8	18,8	10,2	9,9	6,9	3,0	2,6	3,7	4,53	
SJM10/1	19,3	14,4	16,0	16,9	10,9	10,1	4,6	2,6	2,0	0,3	0,2	2,6	2,65	

B27 Kako zadovoljni ste na splošno z delovanjem demokracije v Sloveniji?

	izjemno nezadovoljen										izjemno zadovoljen		(ne vem, b.o.)	\bar{x}
	00	01	02	03	04	05	06	07	08	09	10	88	89	
SJM02/2	6,4	4,8	9,5	13,9	11,8	20,0	9,9	10,5	6,8	1,3	0,9	4,2	4,39	
SJM04/2	4,7	3,4	9,2	11,9	12,2	24,8	9,8	10,2	5,7	1,1	1,2	5,8	4,54	
SJM06/1	5,4	4,1	8,1	12,6	10,8	21,3	9,5	11,9	6,3	2,1	1,3	6,6	4,61	
SJM08/2	4,0	3,8	6,5	11,6	13,8	23,6	10,8	10,3	7,7	1,9	1,2	4,7	4,75	
SJM10/1	13,3	10,5	15,0	15,3	13,5	14,3	5,4	4,2	2,7	0,8	0,3	4,7	3,20	

B28 Kakšno je po vašem mnenju splošno stanje šolstva danes v Sloveniji?

	izjemno slabo										izjemno dobro		(ne vem, b.o.)	\bar{x}
	00	01	02	03	04	05	06	07	08	09	10	88	88	
<i>SJM02/2</i>	3,1	3,0	5,3	9,6	7,5	19,9	11,4	14,7	13,0	4,4	2,6	5,6	5,43	
<i>SJM04/2</i>	3,3	2,9	6,1	11,7	11,4	21,0	10,3	12,8	9,8	2,6	1,5	6,5	5,03	
<i>SJM06/1</i>	3,0	2,8	4,7	9,3	10,6	19,2	11,7	15,5	11,9	2,8	1,9	6,5	5,31	
<i>SJM08/2</i>	2,2	2,7	4,4	9,1	8,8	16,9	13,5	17,5	13,5	3,7	2,1	5,5	5,56	
<i>SJM10/1</i>	1,6	1,4	4,8	7,6	10,3	16,8	11,9	16,5	15,0	4,5	2,6	7,1	5,73	

B29 In kakšno je po vašem mnenju splošno stanje zdravstva danes v Sloveniji?

	izjemno slabo										izjemno dobro		(ne vem, b.o.)	\bar{x}
	00	01	02	03	04	05	06	07	08	09	10	88	88	
<i>SJM02/2</i>	5,6	5,7	9,8	11,3	12,2	16,3	10,7	11,7	9,9	3,3	2,6	0,8	4,75	
<i>SJM04/2</i>	3,5	5,3	8,4	12,1	11,9	17,5	13,2	12,9	9,4	2,3	2,5	1,0	4,89	
<i>SJM06/1</i>	3,8	3,7	7,7	10,7	10,9	17,1	12,4	12,9	12,9	3,3	3,3	1,3	5,17	
<i>SJM08/2</i>	3,6	5,1	8,9	14,0	11,7	16,6	10,8	14,0	9,6	2,6	1,9	1,2	4,83	
<i>SJM10/1</i>	2,0	2,2	5,2	7,7	11,0	19,5	12,5	14,3	14,0	6,8	4,1	0,8	5,70	

Povejte, koliko soglašate ali ne soglašate z vsako od naslednjih trditev?

	(preberi... en odgovor v vrstici)		močno					sploh		(ne vem, b.o.)	povprečje
			soglašam		niti – niti		ne soglašam				
			1	2	3	4	5	8			
B30	Vlada bi morala sprejeti ukrepe za zmanjšanje razlik v dohodkih med ljudmi.	<i>SJM02/2</i>	33,8	49,2	9,2	5,1	1,1	1,5	1,89		
		<i>SJM04/2</i>	41,1	42,6	9,1	4,2	1,2	1,8	1,80		
		<i>SJM06/1</i>	31,4	47,4	10,8	6,7	0,9	2,8	1,95		
		<i>SJM08/2</i>	34,9	50,9	7,9	4,4	0,9	1,0	1,84		
		<i>SJM10/1</i>	44,8	43,3	5,4	3,8	0,8	2,0	1,70		
B31	Homoseksualci in lezbijke morajo imeti svobodo, da si uredijo življenje po lastnih željah.	<i>SJM02/2</i>	12,2	37,3	22,1	15,0	8,8	4,6	2,70		
		<i>SJM04/2</i>	14,9	36,2	21,6	12,7	8,1	6,4	2,60		
		<i>SJM06/1</i>	11,5	40,0	20,2	14,3	8,5	5,5	2,66		
		<i>SJM08/2</i>	11,8	43,5	17,5	13,8	8,6	4,7	2,62		
		<i>SJM10/1</i>	9,6	39,0	20,7	15,2	7,8	7,8	2,70		

B32	Politične	<i>SJM02/2</i>	16,9	31,5	21,4	19,5	4,6	6,1	2,61
	stranke, katerih	<i>SJM04/2</i>	15,9	27,7	22,7	19,6	5,1	8,9	2,67
	cilj je odprava	<i>SJM06/1</i>	16,6	31,8	16,7	19,0	3,9	12,0	2,57
	demokracije, je	<i>SJM08/2</i>	13,5	32,7	20,3	20,7	3,3	9,5	2,64
	potrebno	<i>SJM10/1</i>	12,7	31,4	19,9	18,9	2,9	14,2	2,62
	prepovedati.								
B33	Lahko smo	<i>SJM02/2</i>	3,2	24,7	28,4	30,0	7,8	6,0	3,15
	prepričani, da bo	<i>SJM04/2</i>	4,9	23,3	27,1	30,1	8,7	5,9	3,15
	moderna znanost	<i>SJM06/1</i>	3,8	26,9	27,0	30,8	5,5	6,0	3,08
	rešila probleme v	<i>SJM08/2</i>	3,5	26,1	27,1	32,6	6,8	3,9	3,14
	zvezi z okoljem.	<i>SJM10/1</i>	3,3	23,4	23,2	35,9	9,7	4,4	3,26

B34 Nekateri menijo, da bi se morala Evropska unija navznoter še bolj poenotiti, drugi pa pravijo, da je že tako preveč poenotena. Kaj menite vi? Ocenite s pomočjo te lestvice.

	poenotenje je šlo že predaleč					poenotenja je še premalo					(ne vem, b.o.)		
	00	01	02	03	04	05	06	07	08	09	10	88	\bar{x}
<i>SJM04/2</i>	1,0	0,9	3,9	6,4	6,5	25,2	8,5	11,8	12,1	4,8	4,6	14,3	5,83
<i>SJM06/1</i>	2,7	2,2	4,3	5,8	6,4	25,3	8,9	10,8	10,0	4,1	5,8	13,6	5,61
<i>SJM08/2</i>	1,5	2,3	5,4	6,4	8,3	26,4	7,6	11,6	9,9	3,7	7,2	9,8	5,63

Zdaj pa nekaj vprašanj o ljudeh iz drugih držav, ki prihajajo živeti v Slovenijo...

B35 Kaj menite, v kolikšnem obsegu naj Slovenija dovoli priseljevanje ljudi s podobnim narodnostnim izvorom kot ga ima večina prebivalcev Slovenije?

	<i>SJM02/2</i>	<i>SJM04/2</i>	<i>SJM06/1</i>	<i>SJM08/2</i>	<i>SJM10/1</i>
1 - mnogim naj dovoli priselitev	10,7	14,9	14,3	16,7	17,1
2 - nekaterim naj dovoli	52,2	47,9	51,2	51,3	52,2
3 - zelo redkim naj dovoli	25,9	24,5	22,0	23,3	21,5
4 - nikomur naj ne dovoli	6,8	9,5	9,0	6,1	5,8
8 - (ne vem, b.o.)	4,4	3,2	3,4	2,6	3,2

B36 Kaj pa ljudem z drugačnim narodnostnim izvorom, kot ga ima večina prebivalcev Slovenije?

	SJM02/2	SJM04/2	SJM06/1	SJM08/2	SJM10/1
1 - mnogim naj dovoli priselitev	7,2	11,4	10,0	11,7	10,6
2 - nekaterim naj dovoli	46,4	43,4	43,6	46,4	49,3
3 - zelo redkim naj dovoli	31,3	29,2	29,5	29,7	28,5
4 - nikomur naj ne dovoli	10,5	12,6	12,8	8,9	8,1
8 - (ne vem, b.o.)	4,7	3,4	4,0	3,3	3,4

B37 In v kolikšnem obsegu naj Slovenija dovoli priseljevanje ljudi iz revnejših držav zunaj Evrope?

	SJM02/2	SJM04/2	SJM06/1	SJM08/2	SJM10/1
1 - mnogim naj dovoli priselitev	7,2	8,9	8,7	9,7	9,3
2 - nekaterim naj dovoli	46,7	41,1	38,8	41,6	42,2
3 - zelo redkim naj dovoli	31,3	31,2	31,4	31,3	31,7
4 - nikomur naj ne dovoli	10,1	15,4	16,3	14,0	12,7
8 - (ne vem, b.o.)	4,6	3,5	5,0	3,4	4,1

B38 Ali menite, da je v splošnem dobro ali slabo za slovensko gospodarstvo, da prihajajo živeti k nam priseljenci iz drugih držav?

	slabo za gospodarstvo					dobro za gospodarstvo					(ne vem, b.o.)		
	00	01	02	03	04	05	06	07	08	09	10	88	\bar{x}
SJM02/2	7,1	5,4	8,2	11,5	9,0	31,2	8,6	7,2	4,1	0,9	1,6	5,4	4,29
SJM04/2	7,1	6,7	10,2	13,1	8,7	25,9	7,3	8,0	5,8	1,6	1,1	4,4	4,21
SJM06/1	8,5	6,5	9,3	12,9	9,3	21,1	8,3	8,5	7,0	2,0	1,8	4,6	4,29
SJM08/2	6,8	7,2	9,9	11,0	10,8	22,3	9,0	9,4	6,8	1,2	2,7	3,1	4,40
SJM10/1	6,2	9,4	11,3	13,0	9,5	22,9	8,6	8,8	4,0	0,9	1,6	3,8	4,08

B39 Ali menite, da je kulturno življenje v Sloveniji zaradi priseljencev v splošnem ogroženo ali obogateno?

	kulturno življenje je ogroženo					kulturno življenje je obogateno					(ne vem, b.o.)		
	00	01	02	03	04	05	06	07	08	09	10	88	\bar{x}
SJM02/2	2,6	2,5	5,1	7,8	8,3	34,8	9,0	10,5	9,3	2,7	2,6	4,8	5,21
SJM04/2	3,4	4,3	6,7	10,0	8,0	26,8	9,0	11,0	9,2	2,8	2,8	5,8	5,02
SJM06/1	4,5	4,8	7,3	8,4	6,9	25,7	8,3	11,1	10,2	3,9	3,4	5,4	5,07
SJM08/2	4,2	5,1	6,1	10,0	8,3	24,9	9,7	12,4	9,2	2,5	4,3	3,4	5,06
SJM10/1	3,7	5,1	9,2	7,7	9,6	25,7	8,8	11,6	9,0	2,6	2,8	4,2	4,91

B40 Ali menite, da je Slovenija zaradi priseljencev iz drugih držav postala slabša ali boljša dežela za bivanje?

	slabša dežela za bivanje					boljša dežela za bivanje					(ne vem, b.o.)		
	00	01	02	03	04	05	06	07	08	09	10	88	\bar{x}
SJM02/2	4,3	3,2	6,3	11,3	11,5	40,8	6,8	5,5	3,5	1,0	0,5	5,5	4,45
SJM04/2	3,4	4,1	9,0	11,1	9,4	31,8	9,4	7,1	5,6	1,0	1,6	6,6	4,58
SJM06/1	5,1	5,1	7,1	9,3	9,6	32,4	8,1	7,6	5,8	1,8	1,8	6,3	4,59
SJM08/2	5,1	5,5	8,6	11,0	10,1	29,4	8,4	8,2	6,1	1,2	2,4	4,0	4,53
SJM10/1	4,4	7,4	9,9	9,9	9,7	32,0	7,6	6,9	5,3	1,3	1,1	4,3	4,35

C. Subjektivna blaginja, religija, nacionalna identiteta... – blok C

Zdaj pa vam bomo zastavili nekaj vprašanj o vas in vašem življenju.

C1 V celoti gledano, kako srečni bi rekli, da ste? Izberite ustrezno vrednost na lestvici od 0 do 10.

	zelo nesrečen					zelo srečen					(ne vem, b.o.)		
	00	01	02	03	04	05	06	07	08	09	10	88	\bar{x}
SJM02/2	1,1	0,5	1,6	2,5	3,1	18,7	9,5	15,4	25,1	12,3	9,5	0,6	6,93
SJM04/2	0,6	0,3	1,0	2,2	2,4	15,9	9,9	16,0	25,8	14,5	10,7	0,6	7,18
SJM06/1	0,9	0,3	0,9	2,7	2,4	14,1	8,7	16,2	25,9	15,7	11,5	0,6	7,24
SJM08/2	0,4	0,6	1,0	2,2	3,3	12,2	9,6	18,6	26,4	14,6	10,6	0,5	7,23
SJM10/1	0,5	0,4	1,1	1,5	2,5	14,5	8,6	15,8	27,3	17,3	9,7	0,7	7,28

C2 Ocenite, kako pogosto se iz družabnih razlogov dobivate s prijatelji, sorodniki ali kolegi z dela?

	SJM02/2	SJM04/2	SJM06/1	SJM08/2	SJM10/1
01 - nikoli	3,1	1,7	2,2	3,6	1,9
02 - manj kot enkrat na mesec	10,3	9,4	9,8	10,7	9,1
03 - enkrat na mesec	12,6	12,2	14,8	12,8	13,8
04 - nekajkrat na mesec	21,4	21,4	19,9	21,5	20,7
05 - enkrat na teden	17,6	18,1	20,9	18,4	22,0
06 - večkrat na teden	22,5	24,4	20,3	23,1	21,3
07 - vsak dan	12,3	12,5	11,8	9,9	11,1
88 - (ne vem, b.o.)	0,2	0,3	0,4	0,1	0,1

C3 Ali imate koga, s katerim se lahko pogovorite o intimnih in osebnih stvareh?

	SJM02/2	SJM04/2	SJM06/1	SJM08/2	SJM10/1
1 - da	88,9	90,4	89,8	90,7	91,6
2 - ne	10,2	8,5	8,6	8,3	6,6
8 - (ne vem, b.o.)	0,9	1,1	1,6	1,0	1,8

C4 Če se primerjate z drugimi ljudmi vaše starosti, kako pogosto bi zase rekli, da se udeležujete različnih družabnih srečanj?

	SJM02/2	SJM04/2	SJM06/1	SJM08/2	SJM10/1
1 - precej manj kot večina drugih	12,6	9,8	12,9	15,5	11,7
2 - manj kot večina drugih	25,3	26,4	26,8	25,5	30,8
3 - približno enako	46,5	45,8	44,9	43,3	44,1
4 - več kot večina drugih	12,5	14,6	12,8	11,8	9,6
5 - precej več kot večina drugih	2,0	2,6	1,9	3,4	3,1
8 - (ne vem, b.o.)	1,0	0,7	0,8	0,5	0,7

C5 Ste bili vi ali kdo od članov vašega gospodinjstva v zadnjih petih letih žrtev vloma ali fizičnega napada?

	SJM02/2	SJM04/2	SJM06/1	SJM08/2	SJM10/1
1 - da	11,5	11,8	13,5	11,4	9,2
2 - ne	88,5	87,9	86,2	88,6	90,5
8 - (ne vem, b.o.)	0,1	0,3	0,4	0,1	0,3

C6 Kako varno se počutite (bi se počutili), kadar zvečer hodite (ali bi hodili) sami po vaši soseski?

	SJM02/2	SJM04/2	SJM06/1	SJM08/2	SJM10/1
1 - zelo varno	29,0	28,3	27,0	26,4	32,3
2 - varno	60,5	61,0	61,3	60,9	60,0
3 - ogroženo	8,9	8,5	9,2	10,7	6,9
4 - zelo ogroženo	0,9	1,0	1,0	1,1	0,1
8 - (ne vem, b.o.)	0,7	1,2	1,5	0,9	0,7

C7 Kako pogosto, če sploh, vas skrbi, da bi kdo vlomil v vaše stanovanje oz. hišo?

	SJM06/1	SJM08/2	SJM10/1
1 - skoraj ves čas	2,4	2,6	1,6
2 - pogosto	11,3	10,0	8,1
3 - le včasih	45,8	45,2	38,3
4 - nikoli	40,1	41,8	51,3
8 - (ne vem, b.o.)	0,3	0,4	0,7

PRESKOK (C7=1-3)

C8 Ali skrb zaradi možnega vloma v vaš dom...

	SJM06/1 n=879	SJM08/2 n=743	SJM10/1 n=673
1 - močno vpliva na kakovost vašega življenja	2,4	2,6	2,4
2 - vpliva do določene mere	28,7	35,5	28,8
3 - nima vpliva na kakovost vašega življenja?	66,2	60,2	62,9
8 - (ne vem, b.o.)	2,7	1,7	5,9

C9 Kako pogosto, če sploh, vas skrbi, da bi postali žrtev nasilnega napada?

	SJM06/1	SJM08/2	SJM10/1
1 - skoraj ves čas	1,1	0,6	0,6
2 - pogosto	4,5	4,7	3,7
3 - le včasih	39,7	39,1	31,0
4 - nikoli	54,0	55,1	63,6
8 - (ne vem, b.o.)	0,7	0,5	1,0

PRESKOK (C9=1-3)

C10 Ali skrb zaradi možnega nasilnega napada...

	SJM06/1 n=668	SJM08/2 n=571	SJM10/1 n=495
1 - močno vpliva na kakovost vašega življenja	2,1	1,4	3,4
2 - vpliva do določene mere	33,5	40,6	26,7
3 - nima vpliva na kakovost vašega življenja?	62,3	56,7	37,0
8 - (ne vem, b.o.)	2,1	1,3	32,9*

* v meritvi 2010 je prišlo do napake pri preskoku, pri čemer je vprašanje C10 napačno preskočilo tudi del tiste skupine, ki je pri C9 odgovorilo, da jih le včasih skrbi, da bi postali žrtev napada – odgovor 3.

ODGOVARJAJO VSI!

Sledi nekaj vprašanj o terorizmu

C11 Kaj menite, ali je teroristični napad nekje v Evropi v času naslednjih dvanajst mesecev...

	SJM06/1	SJM08/2
1 - zelo verjeten	12,2	9,3
2 - verjeten	58,9	58,9
3 - ni preveč verjeten	18,4	23,2
4 - sploh ni verjeten	4,0	3,6
8 - (ne vem, b.o.)	6,5	5,1

C12 In kaj menite, ali je teroristični napad nekje v Sloveniji v času naslednjih dvanajst mesecev...

	SJM06/1	SJM08/2
1 - zelo verjeten	1,3	1,5
2 - verjeten	15,0	17,4
3 - ni preveč verjeten	47,0	49,1
4 - sploh ni verjeten	31,5	28,2
8 - (ne vem, b.o.)	5,1	3,8

S pomočjo kartice mi povejte, kako močno soglašate ali ne soglašate z vsako od navedenih trditev.

	močno soglašam		sploh ne soglašam		((ne vem, b.o.))		povprečje
	1	2	3	4	5	8	\bar{x}
C13 Policija bi morala imeti pravico, da nekoga, ki je osumljen načrtovanja terorističnega napada v Sloveniji, zadrži v priporu, dokler ni prepričana, da ni vpleten.							
SJM06/1	30,3	50,2	9,0	6,3	1,2	3,0	1,95
SJM08/2	33,0	51,4	7,9	5,1	1,0	1,8	1,88
C14 Za mučenje zapornika v slovenskem zaporu nikoli ni opravičila, četudi bi lahko na ta način prišli do informacij, ki bi preprečile teroristični napad							
SJM06/1	15,7	36,2	20,4	19,0	3,8	5,0	2,57
SJM08/2	14,5	41,3	20,1	14,9	5,4	3,7	2,54

Sedaj pa še nekaj vprašanj o vas in vašem življenju.

C15 Kako bi na splošno ocenili vaše zdravje? Bi rekli, da je...

	SJM02/2	SJM04/2	SJM06/1	SJM08/2	SJM10/1
1 - zelo dobro	13,6	15,2	13,8	13,8	19,0
2 - dobro	42,7	38,9	41,4	41,1	38,7
3 - zadovoljivo	31,8	33,8	33,9	34,2	32,5
4 - slabo	9,3	10,2	8,1	9,3	7,9
5 - zelo slabo	2,4	1,8	2,6	1,6	1,9
8 - (ne vem, b.o.)	0,1	0,2	0,2	0,0	0,0

C16 Ali vas pri vaših vsakdanjih opravilih kakorkoli ovira kakšna kronična bolezen, invalidnost ali psihična težava? Če da, koliko vas ovira?

	SJM02/2	SJM04/2	SJM06/1	SJM08/2	SJM10/1
1 - da, precej	10,4	9,4	11,4	10,4	9,3
2 - da, do neke mere	22,1	24,2	21,3	19,8	20,8
3 - ne	67,2	66,1	66,9	69,6	69,6
8 - (ne vem, b.o.)	0,3	0,4	0,5	0,2	0,2

C17 Ali se imate za pripadnika kakšne religije ali veroizpovedi?

	SJM02/2	SJM04/2	SJM06/1	SJM08/2	SJM10/1
1 - da	50,0	53,3	49,3	55,1	54,4
2 - ne	49,0	45,8	49,0	44,0	45,3
8 - (ne vem, b.o.)	1,0	0,9	1,7	0,9	0,4

PRESKOK (C17=1)

C18 Katere?

	SJM08/2 n=709	SJM10/1 n=763
1 - rimokatoliška	91,4	93,4
2 - protestantska	1,8	1,0
3 - pravoslavna	2,8	2,5
4 - druge krščanske	1,1	0,4
5- judovske	0,0	0,0
6 - muslimanske	1,6	1,7
7 - vzhodnjaške (hinduizem, budizem)	0,6	0,0
8 - druge nekrščanske	0,1	0,1
9 - (brez odgovora)	0,3	0,8

Dosedanje meritve:

	SJM02/2 n=761	SJM04/2 n=769	SJM06/1 n=728
01 - krščanske (splošno)	40,9	47,9	38,2
02 - rimskokatoliške	52,8	45,8	54,0
04 - pravoslavne	2,2	2,1	2,3
05 - protestantske	0,8	2,6	1,8
14 - druge krščanske	0,4	0,3	0,8
18 - vzhodnjaške (hinduizem, budizem)	0,3	0,0	0,1
19 - judovske	0,0	0,0	0,0
20 - muslimanske	2,5	1,3	1,8
21 - druge nekrščanske	0,1	0,1	0,3
99 - (brez odgovora)	-	-	0,7

PRESKOK (C17=2,8)

C19 Ali ste se v preteklosti čutili pripadnika kakšne religije ali verske skupnosti?

	SJM02/2 n=787	SJM04/2 n=715	SJM06/1 n=748	SJM08/2 n=575	SJM10/1 n=636
1 - da	18,0	16,2	12,6	12,5	12,3
2 - ne	80,7	82,9	84,6	85,0	86,3
8 - (ne vem, b.o.)	1,3	0,8	2,8	2,4	1,4

PRESKOK (C19=1)

C20 Katere?

	SJM08/2 n=72	SJM10/1 n=78
1 - rimokatoliška	95,8	94,9
2 - protestantska	1,4	0,0
3 - pravoslavna	1,4	0,0
4 - druge krščanske	0,0	1,3
5 - judovske	0,0	0,0
6 - muslimanske	0,0	1,3
7 - vzhodnjaške (hinduizem, budizem)	0,0	1,3
8 - druge nekrščanske	0,0	1,3
9 - (brez odgovora)	1,4	0,0

Dosedanje meritve:

	SJM02/2 n=154	SJM04/2 n=118	SJM06/1 n=94
01 - krščanske (splošno)	55,8	52,5	35,1
02 - rimskokatoliške	33,8	43,2	62,8
04 - pravoslavne	3,2	0,0	0,0
05 - protestantske	3,9	2,5	0,0
14 - druge krščanske	0,0	0,8	0,0
18 - vzhodnjaške (hinduizem, budizem)	1,3	0,0	0,0
19 - judovske	0,0	0,0	0,0
20 - muslimanske	1,9	0,8	1,1
21 - druge nekrščanske	0,0	0,0	1,1

ODGOVARJAJO VSI!

C21 Ne glede na to, ali pripadate kateri od religij ali ne, prosimo ocenite, koliko ste verni?

	sploh nisem veren										(ne zelo sem veren)		88	\bar{x}
	00	01	02	03	04	05	06	07	08	09	10			
SJM02/2	10,9	4,4	6,5	9,5	6,4	24,2	8,7	9,0	8,8	4,1	6,8	0,9	4,86	
SJM04/2	10,6	4,9	5,5	7,7	6,7	24,8	8,9	11,2	8,9	4,4	4,6	1,8	4,87	
SJM06/1	14,5	4,9	6,5	7,1	5,5	23,6	8,8	8,3	9,0	4,1	6,4	1,2	4,69	
SJM08/2	13,4	4,5	6,3	8,8	6,9	21,2	8,6	7,7	9,4	3,7	5,7	4,0	4,66	
SJM10/1	12,8	4,6	5,8	8,1	6,3	22,5	6,6	8,2	9,3	3,3	4,6	7,8	4,61	

C22 Če odštejete posebne priložnosti kot so poroke ali pogrebi, kako pogosto obiskujete verske obrede?

	SJM02/2	SJM04/2	SJM06/1	SJM08/2	SJM10/1
01 - vsak dan	0,1	0,5	0,5	0,5	0,3
02 - več kot enkrat na teden	1,8	2,3	2,4	1,6	1,6
03 - enkrat na teden	17,6	13,7	15,1	13,2	11,8
04 - vsaj enkrat na mesec	10,4	11,4	11,3	11,4	10,5
05 - le ob posebnih verskih praznikih	30,6	34,8	31,4	30,8	36,2
06 - še redkeje	13,3	12,8	12,5	14,3	10,8
07 - nikoli	25,4	24,0	26,4	25,3	28,3
88 - (ne vem, b.o.)	0,8	0,5	0,4	2,8	0,5

C23 Če odštejete udeležbo pri verskih obredih, kako pogosto sicer molite, če sploh molite?

	SJM02/2	SJM04/2	SJM06/1	SJM08/2	SJM10/1
01 - vsak dan	15,1	14,3	16,0	13,9	12,5
02 - več kot enkrat na teden	7,7	5,2	4,9	5,6	4,9
03 - enkrat na teden	6,8	7,6	5,9	6,3	6,0
04 - vsaj enkrat na mesec	5,6	5,5	6,4	5,8	6,5
05 - le ob posebnih verskih praznikih	11,8	13,7	10,5	11,9	16,4
06 - še redkeje	13,0	12,5	14,8	12,3	12,4
07 - nikoli	38,2	39,6	40,4	40,0	39,7
88 - (ne vem, b.o.)	1,7	1,7	1,1	4,2	1,6

C24 Ali bi zase lahko rekli, da pripadate kakšni skupini, ki v naši državi trpi zaradi diskriminacije, neenakopravnosti?

	SJM02/2	SJM04/2	SJM06/1	SJM08/2	SJM10/1
1 - da	5,4	3,3	3,9	3,0	3,0
2 - ne	93,5	95,8	94,6	96,1	96,1
8 - (ne vem, b.o.)	1,2	0,9	1,5	1,0	1,0

PRESKOK (C24=1)

C25 Na podlagi česa je ta skupina neenakopravno obravnavana? Dodatna poizvedba: ‚Še na podlagi česa drugega?‘ (Možnih je več odgovorov)

	SJM02/2 n=75	SJM04/2 n=45	SJM06/1 n=57	SJM08/2 n=38	SJM10/1 n=42
01 - barve kože ali rase	14,7	2,2	7,0	0,0	4,9
02 - tujega državljanstva	4,0	4,4	3,5	8,6	17,1
03 - vere	20,0	26,7	19,3	20,0	24,4
04 - jezika	1,3	4,4	7,0	2,9	2,4
05 - narodnostne pripadnosti	13,3	11,1	14,0	25,7	17,1
06 - starosti	9,3	17,8	12,3	14,3	9,8
07 - spola	4,0	13,3	19,3	8,6	9,8
08 - spolne usmerjenosti	6,7	0,0	5,3	5,7	4,9
09 - invalidnosti	22,7	13,3	22,8	14,3	7,3
10 - drugo	28,0	28,9	26,3	17,1	34,1
88 - (ne vem, b.o.)	4,0	2,2	8,8	7,9	0,5

C26 Ali ste državljan(ka) Slovenije?

	SJM02/2	SJM04/2	SJM06/1	SJM08/2	SJM10/1
1 - da	99,7	99,7	99,7	99,0	98,9
2 - ne	0,1	0,1	0,3	1,0	1,0
8 - (ne vem, b.o.)	0,2	0,2	0,0	0,0	0,1

PRESKOK (C26=2,8)

C27 Kakšno državljanstvo imate?

	SJM08/2 n=13	SJM10/1 n=16
2 - BiH	38,5	37,5
3 - hrvaško	23,1	12,5
4 - makedonsko	7,7	6,3
5 - jugoslovansko	-	6,3
6 - albansko	-	6,3
10 - ukrajinsko	7,7	-
11 - nemško	-	6,3
12 - rusko	-	6,3
99 - (brez odgovora)	23,1	18,8

C28 Ali ste bili rojeni na ozemlju današnje Slovenije?

	SJM02/2	SJM04/2	SJM06/1	SJM08/2	SJM10/1
1 - da	90,5	91,5	92,3	91,6	91,2
2 - ne	8,9	7,6	7,1	8,3	8,7
8 - (ne vem, b.o.)	0,7	0,9	0,6	0,1	0,1

PRESKOK (C28=2)

C29 V kateri državi ste bili rojeni? (Za anketirance, rojene v nekdanji Jugoslaviji – izven Slovenije, vpišite tudi, v kateri republiki so bili rojeni. Na primer Jugoslavija – Bosna in Hercegovina)

	SJM02/2	SJM04/2	SJM06/1	SJM08/2	SJM10/1
	n=131	n=108	n=105	n=107	n=122
02 - BiH	34,3	28,7	29,5	40,2	34,4
03 - Hrvaška	25,9	27,8	33,3	26,2	30,3
04 - Makedonija	1,5	0,9	3,8	2,8	2,5
05 - Jugoslavija	22,9	26,9	16,2	14,0	16,4
06 - Albanija	-	-	-	-	1,6
09 - Kosovo	-	-	-	1,9	0,8
10 - Nemčija	6,9	6,5	4,8	1,9	4,9
11 - Francija	0,0	0,9	0,0	2,8	0,8
12 - Italija	1,5	3,7	2,9	3,7	3,3
13 - Nizozemska	-	-	-	0,9	-
14 - Rusija	0,0	0,0	3,8	0,9	0,8
15 - Ukrajina	-	-	-	0,9	0,8
16 - ZDA	-	-	-	0,9	-
17 - Češka	0,0	0,9	-	-	0,8
18 - Avstrija	2,3	2,8	2,9	-	0,8
88 - (ne vem, b.o.)	0,0	0,0	0,9	1,9	1,6

C30 Koliko let je od tega, ko ste prvič prišli živeti v Slovenijo?

	SJM02/2	SJM04/2	SJM06/1	SJM08/2	SJM10/1
	n=136	n=110	n=105	n=107	n=122
1 - manj kot eno leto nazaj	0,0	0,0	1,0	0,0	0,0
2 - pred 1-5 leti	0,7	1,8	0,0	1,9	2,5
3 - pred 6-10 leti	1,5	0,9	1,9	6,5	4,1
4 - pred 11-20 leti	16,2	13,6	10,5	10,3	8,2
5 - pred več kot 20 leti	80,9	81,8	83,8	76,6	73,8
8 - (ne vem, b.o.)	0,7	1,8	2,9	4,7	11,5

C31 Kateri jezik ali jezike doma najpogosteje govorite? (seštevek dveh odgovorov)

	SJM02/2	SJM04/2	SJM06/1	SJM08/2	SJM10/1
01 - slovenski	98,9	99,4	98,9	99,1	98,6
02 - hrvaški	1,7	2,1	2,2	1,6	1,9
03 - srbski	2,0	1,5	2,4	2,7	1,6
04 - bosanski	1,2	0,9	0,5	1,0	1,3
05 - makedonski	0,1	0,1	0,2	0,1	0,2
06 - albanski	0,2	0,1	0,1	0,2	0,3
07 - italijanski	0,4	0,5	0,5	1,2	0,5
08 - nemški	1,2	0,6	0,8	0,4	0,4
09 - madžarski	0,9	0,3	0,6	0,2	0,9
11 - angleški	0,5	0,3	0,7	0,4	0,5
12 - francoski	0,1	0,0	0,0	0,2	-
13 - romski	0,0	0,4	0,1	0,1	-
14 - romunski	-	-	-	0,1	0,5
17 - ruski	0,0	0,0	0,1	-	0,1
99 - b.o.	0,0	0,2	0,0	0,4	0,3

C32 Ali se čutite pripadnika katere od manjšinskih narodnosti v Sloveniji?

	SJM02/2	SJM04/2	SJM06/1	SJM08/2	SJM10/1
1 - da	3,0	1,9	3,0	2,2	2,4
2 - ne	96,1	93,6	94,2	95,5	93,2
8 - (ne vem, b.o.)	1,0	4,6	2,7	2,3	4,4

C33 Je bil vaš oče rojen v Sloveniji oziroma v eni od republik nekdanje Jugoslavije?

	SJM02/2	SJM04/2	SJM06/1	SJM08/2	SJM10/1
1 - da, na ozemlju današnje Slovenije	85,7	85,5	85,8	85,2	86,5
2 - da, v eni od drugih republik nekdanje Jugoslavije	11,6	11,7	11,2	11,3	10,5
3 - ne	2,4	2,4	2,6	2,9	2,4
8 - (ne vem, b.o.)	0,3	0,5	0,3	0,6	0,6

PRESKOK (C33=2,3)

C34 V kateri državi je bil rojen vaš oče?

	SJM04/2 n=86	SJM06/1 n=39	SJM08/2 n=181	SJM10/1 n=180
2 - BiH	19,7	5,1	35,4	32,8
3 - Hrvaška	24,4	5,1	31,5	33,9
4 - Makedonija	1,2	0,0	2,2	2,2
5 - Jugoslavija	18,7	0,0	0,6	17,8
7 - Srbija in Črna Gora	-	2,6	11,0	-
9 - Kosovo	-	-	1,7	-
10 - Avstrija	11,6	10,3	3,9	1,7
11 - Avstralija	-	-	0,6	-
12 - Nemčija	4,7	10,3	2,8	0,6
13 - Egipt	-	-	0,6	-
14 - Francija	1,2	7,7	0,6	-
15 - Grčija	-	2,6	0,6	-
16 - Italija	8,2	20,5	2,2	2,2
17 - Poljska	-	-	0,6	-
18 - Ukrajina	-	2,6	0,6	0,6
19 - ZDA	2,3	2,6	0,6	-
20 - Češka	-	-	-	0,6
21 - Madžarska	-	2,6	-	0,6
22 - Rusija	1,2	10,3	-	0,6
88 - (ne vem, b.o.)	5,8	12,8	2,3	5,6

ODGOVARJAJO VSI!

C35 Je bila vaša mama rojena v Sloveniji oziroma eni od republik nekdanje Jugoslavije?

	SJM02/2	SJM04/2	SJM06/1	SJM08/2	SJM10/1
1 - da, na ozemlju današnje Slovenije	86,7	86,8	87,3	87,2	87,7
2 - da, v eni od drugih republik nekdanje Jugoslavije	10,3	10,1	9,5	10,2	9,2
3 - ne	2,4	2,4	2,8	2,3	2,9
8 - (ne vem, b.o.)	0,6	0,8	0,4	0,3	0,2

PRESKOK (C35=2,3)

C36 V kateri državi je bila rojena vaša mati?

	SJM04/2	SJM06/1	SJM08/2	SJM10/1
	n=78	n=42	n=162	n=170
2 - BiH	25,7	4,8	37,0	30,6
3 - Hrvaška	26,9	9,5	35,8	35,9
4 - Makedonija	-	0,0	1,2	2,4
5 - Jugoslavija	12,8	0,0	1,2	11,8
6 - Albanija	-	-	-	1,2
7 - Srbija	-	-	8,0	-
8 - Črna Gora	-	-	2,5	-
9 - Kosovo	-	-	1,2	-
10 - Avstrija	10,2	11,9	2,5	2,4
11 - Nemčija	6,4	14,3	1,2	2,4
12 - Španija	-	-	0,6	-
13 - Madžarska	-	-	0,6	-
14 - Italija	3,9	21,4	3,1	2,4
15 - Poljska	1,3	0,0	0,6	-
16 - Rusija	-	9,5	0,6	0,6
17 - Ukrajina	-	2,4	0,6	0,6
18 - Belgija	1,3	0,0	-	1,2
19 - Češka	1,3	0,0	-	0,6
20 - Francija	3,9	4,8	-	2,4
21 - ZDA	2,6	4,8	-	1,2
88 - (ne vem, b.o.)	3,9	11,9	3,1	4,7

H. Raziskovanje vrednot (Schwartzov model) – blok HF

Na kratko vam bomo opisali različne ljudi. Prosimo, preberite vsakega izmed opisov in v vsaki vrstici obkrožite številko, ki pove, koliko je oseba podobna vam.

(ANKETAR: prilagodi obliko vprašanj spolu anketiranca)

	zelo podobna mi je	podobna mi je	malo podobna mi je	čisto malo podobna mi je	ni mi podobna	sploh mi ni/ podobna	(ne vem, b.o.)	povprečje
	1	2	3	4	5	6	8	x
A	Zanj(o) je pomembno, da ima veliko novih zamisli in da je ustvarjalen(a). Stvari rad(a) počne na izviren način.							
SJM02/2	14,7	39,6	26,7	8,3	7,1	1,5	2,2	2,57
SJM04/2	14,3	38,5	26,3	8,2	9,4	1,5	1,8	2,64
SJM06/1	15,4	41,8	26,2	7,0	7,5	1,3	0,7	2,53
SJM08/2	16,7	39,0	24,8	7,9	7,5	1,6	2,5	2,54
SJM10/1	20,8	41,8	21,4	7,1	5,6	0,9	2,5	2,36
B	Zanj(o) je pomembno, da je premožen(a). Imeti želi veliko denarja in dragih predmetov.							
SJM02/2	2,1	10,7	19,1	16,6	37,3	12,3	2,0	4,15
SJM04/2	2,1	8,2	21,0	16,4	36,3	14,0	1,9	4,21
SJM06/1	1,2	8,1	19,3	15,5	40,6	14,6	0,7	4,31
SJM08/2	1,2	9,6	21,6	17,2	35,8	12,7	1,8	4,17
SJM10/1	1,4	12,3	27,2	14,7	30,9	11,3	2,2	3,97
C	Zanj(o) je pomembno, da se vsakega na tem svetu obravnava enako. Verjame, da mora imeti vsakdo v življenju enake možnosti							
SJM02/2	28,3	50,4	11,9	3,6	2,6	0,9	2,3	2,02
SJM04/2	27,1	50,9	12,2	4,6	2,5	0,7	1,9	2,05
SJM06/1	28,5	54,4	10,0	2,8	3,0	0,7	0,7	1,99
SJM08/2	29,9	51,4	11,1	2,6	2,8	0,3	1,8	1,96
SJM11/10	35,4	51,4	7,1	2,1	1,1	0,4	2,4	1,81
D	Zanj(o) je pomembno, da pokaže svoje sposobnosti. Rad(a) vidi, da ljudje občudujejo to, kar počne.							
SJM02/2	10,9	36,2	25,1	10,7	12,7	2,0	2,3	2,84
SJM04/2	11,2	35,0	26,1	10,7	12,8	2,2	2,0	2,85
SJM06/1	12,3	39,0	23,2	10,6	11,7	2,4	0,7	2,78
SJM08/2	14,9	40,9	23,3	8,5	9,3	1,2	1,8	2,59
SJM11/10	16,0	47,3	18,9	5,4	9,0	0,9	2,5	2,45

E	Zanj(o) je pomembno, da živi v varnem okolju. Izogiba se vsemu, kar bi njegovo /njeno varnost lahko ogrozilo.								
	SJM02/2	22,6	48,1	15,5	6,0	4,5	1,1	2,2	2,23
	SJM04/2	23,5	47,5	16,4	5,3	4,4	1,0	1,9	2,21
	SJM06/1	21,3	48,7	17,2	5,2	5,8	1,0	0,7	2,28
	SJM08/2	26,8	47,5	13,1	6,0	4,0	0,9	1,8	2,14
	SJM1/10	27,0	50,0	12,8	4,3	3,3	0,3	2,2	2,06
F	Rad(a) ima presenečenja in skuša vedno početi kaj novega... Zdi se mu/ji pomembno, da v življenju počne čim več različnih stvari.								
	SJM02/2	17,8	40,3	20,0	10,1	8,3	1,4	2,0	2,54
	SJM04/2	17,0	36,9	23,6	10,2	8,2	1,9	2,1	2,61
	SJM06/1	17,4	41,5	22,3	7,9	9,3	0,9	0,7	2,53
	SJM08/2	18,0	38,9	20,2	11,7	7,9	1,6	1,9	2,56
	SJM1/10	20,5	41,1	20,6	7,4	6,8	1,1	2,3	2,41
G	Verjame, da bi morali ljudje narediti to, kar jim ukažejo. Meni, da bi morali ljudje spoštovati pravila ves čas, tudi takrat, ko jih nihče ne opazuje.								
	SJM02/2	9,2	31,6	22,1	13,7	16,3	5,2	2,0	3,12
	SJM04/2	7,8	29,0	24,2	13,7	16,6	6,7	2,0	3,23
	SJM06/1	9,4	32,3	22,4	13,2	16,8	5,1	0,7	3,11
	SJM08/2	9,3	30,2	22,2	16,9	14,0	4,9	2,5	3,11
	SJM1/10	7,4	34,7	27,5	10,7	13,5	3,6	2,7	2,99
H	Zanj(o) je pomembno, da posluša ljudi, ki so drugačni od njega/nje. Tudi če se z njimi ne strinja, jih še vedno poskuša razumeti.								
	SJM02/2	13,8	48,8	22,3	7,6	4,5	1,0	2,0	2,42
	SJM04/2	13,7	44,0	23,8	8,3	6,2	1,7	2,3	2,53
	SJM06/1	14,2	52,8	20,7	6,5	4,2	0,9	0,7	2,36
	SJM08/2	17,3	46,6	21,6	7,8	4,0	0,6	2,1	2,35
	SJM1/10	15,3	54,8	17,7	5,4	3,6	0,5	2,7	2,27
I	Zanj(o) je pomembno biti spoštljiv in skromen. Ne želi vzbujati pozornosti.								
	SJM02/2	20,4	45,8	18,7	8,1	4,1	0,8	2,0	2,31
	SJM04/2	20,4	46,5	19,3	7,0	3,6	1,2	1,9	2,29
	SJM06/1	20,5	54,1	15,8	5,0	3,5	0,5	0,7	2,18
	SJM08/2	22,8	47,4	17,3	7,2	2,9	0,3	2,2	2,19
	SJM1/10	22,0	53,2	15,5	4,2	2,6	0,3	2,3	2,11
J	Zanj(o) je pomembno, da se ima dobro. Rad(a) se razvaja.								
	SJM02/2	9,7	34,0	25,0	12,8	13,8	2,7	2,0	2,95
	SJM04/2	13,8	34,5	24,0	13,2	10,1	2,2	2,2	2,77
	SJM06/1	13,6	39,0	23,4	11,4	10,6	1,3	0,7	2,70
	SJM08/2	17,7	36,1	23,1	11,0	8,7	1,3	2,0	2,60
	SJM10/1	16,7	42,8	20,3	7,4	8,7	1,7	2,3	2,53
K	Zanj(o) je pomembno, da sam odloča o tem, kaj počne. Rad(a) je svoboden(a) in neodvisen(a) od drugih.								
	SJM02/2	28,4	46,1	14,5	5,1	3,0	0,7	2,2	2,08
	SJM04/2	29,1	46,3	13,8	4,9	3,2	1,0	1,8	2,08
	SJM06/1	29,7	48,6	13,9	4,3	2,3	0,4	0,7	2,01
	SJM08/2	33,4	43,8	14,5	4,4	1,9	0,4	1,7	1,97
	SJM10/1	33,6	45,3	13,4	2,4	2,9	0,4	2,2	1,95

L	Zanj(o) je zelo pomembno, da pomaga ljudem okrog sebe. Hoče poskrbeti za njihovo blagostanje.								
	SJM02/2	16,5	46,7	25,2	6,9	2,2	0,4	2,0	2,31
	SJM04/2	18,0	47,2	24,3	6,4	1,9	0,2	2,0	2,26
	SJM06/1	17,9	56,2	19,1	3,9	1,8	0,3	0,7	2,16
	SJM08/2	21,7	53,3	18,6	2,9	1,5	0,4	1,6	2,09
	SJM10/1	27,5	53,7	13,6	2,1	0,9	0,1	2,0	1,93
M	Zanj(o) je pomembno, da je zelo uspešen(a). Upa, da bodo drugi cenili njegove/ njene dosežke.								
	SJM02/2	11,9	39,0	25,7	11,8	8,1	1,5	1,9	2,69
	SJM04/2	10,3	34,7	27,1	13,1	10,3	2,3	2,1	2,85
	SJM06/1	11,9	41,9	24,9	9,3	9,4	1,8	0,7	2,68
	SJM08/2	12,7	40,4	23,2	12,5	8,2	1,0	2,0	2,66
	SJM11/10	14,1	46,7	21,2	7,3	7,2	1,0	2,5	2,49
N	Zanj(o) je pomembno, da mu/ ji država zagotavlja varnost pred grožnjami. Želi si močno državo, ki bo lahko zaščitila svoje državljane.								
	SJM02/2	23,4	47,0	16,1	6,3	4,3	0,8	2,0	2,22
	SJM04/2	22,3	44,6	17,3	7,4	4,4	1,9	2,1	2,31
	SJM06/1	21,1	47,6	16,8	6,4	6,0	1,3	0,7	2,32
	SJM08/2	22,8	46,7	16,6	7,3	4,0	0,9	1,7	2,24
	SJM10/1	26,1	52,5	11,8	4,3	2,3	0,6	2,5	2,04
O	Išče pustolovščine in rad(a) tvega. Imeti želi vznemirljivo življenje.								
	SJM02/2	6,3	15,5	19,6	15,4	29,4	11,4	2,5	3,82
	SJM04/2	6,4	15,8	17,9	15,0	31,1	11,7	2,1	3,86
	SJM06/1	6,7	19,4	22,0	14,2	26,9	10,0	0,7	3,66
	SJM08/2	6,7	16,8	23,1	16,6	25,0	9,7	2,1	3,67
	SJM10/1	9,1	17,0	21,6	15,3	22,9	11,6	2,5	3,62
P	Zanj(o) je pomembno, da se vedno spodobno obnaša. Ne želi narediti česa takega, kar bi drugi označili kot neprimerno.								
	SJM02/2	14,9	43,6	21,6	7,9	7,8	1,9	2,3	2,55
	SJM04/2	16,6	40,0	22,1	9,6	7,5	1,8	2,4	2,56
	SJM06/1	17,3	47,4	20,5	7,5	5,4	1,2	0,8	2,40
	SJM08/2	19,4	43,6	22,3	8,2	4,0	0,5	1,9	2,34
	SJM10/1	20,0	51,7	16,0	5,1	4,2	1,0	2,0	2,23
Q	Zanj(o) je pomembno, da si pridobi spoštovanje drugih. Rad(a) vidi, da ljudje storijo to, kar reče.								
	SJM02/2	9,7	35,2	28,3	11,8	10,8	2,0	2,1	2,84
	SJM04/2	9,8	32,4	29,9	13,5	10,0	1,7	2,8	2,86
	SJM06/1	11,2	41,4	26,2	9,4	9,3	1,6	0,7	2,69
	SJM08/2	12,7	37,7	27,1	9,1	10,8	0,8	1,8	2,69
	SJM10/1	12,8	44,2	22,6	8,1	8,4	1,4	2,5	2,58
R	Zanj(o) je pomembno, da je vdan svojim prijateljem. Rad(a) se razdaja bližnjim.								
	SJM02/2	16,1	48,0	21,5	7,6	3,3	1,2	2,3	2,36
	SJM04/2	18,4	44,9	22,7	7,7	3,3	0,9	2,2	2,34
	SJM06/1	21,0	55,4	15,7	4,5	2,4	0,3	0,7	2,12
	SJM08/2	22,5	51,2	16,5	4,6	3,3	0,2	1,7	2,14
	SJM10/1	22,9	53,7	14,7	3,8	2,3	0,4	2,3	2,08

S	Močno je prepričan(a), da bi morali ljudje skrbeti za naravo.								
	Skrb za okolje ima zanj(o) velik pomen.								
	SJM02/2	26,6	46,1	18,3	5,1	1,4	0,4	2,0	2,08
	SJM04/2	28,1	45,6	17,3	4,9	1,6	0,3	2,2	2,05
	SJM06/1	27,5	47,9	17,1	4,7	1,9	0,2	0,7	2,05
	SJM08/2	31,7	46,5	13,6	3,8	2,3	0,4	1,7	1,98
SJM10/1	31,7	51,0	10,1	3,3	1,4	0,4	2,2	1,90	
T	Tradicija je zanj(o) pomembna.								
	Skuša se ravnati po ustaljenih običajih svoje družine in vere.								
	SJM02/2	14,9	38,9	23,4	10,8	7,4	2,4	2,2	2,63
	SJM04/2	16,0	35,9	23,6	11,0	8,4	3,1	2,1	2,69
	SJM06/1	14,6	41,9	21,8	9,8	8,1	3,0	0,7	2,64
	SJM08/2	15,3	39,3	24,3	9,6	7,3	2,3	1,9	2,60
SJM10/1	17,0	47,3	19,8	6,6	5,3	1,9	2,1	2,41	
U	Išče priložnosti, da bi se zabaval(a).								
	Zanj(o) je pomembno, da počne stvari, v katerih uživa.								
	SJM02/2	18,8	32,9	20,7	12,2	10,4	3,0	2,0	2,71
	SJM04/2	18,2	35,1	20,7	10,5	9,8	3,6	2,1	2,69
	SJM06/1	18,0	40,4	19,9	10,4	8,5	1,9	0,8	2,56
	SJM08/2	19,0	36,9	18,9	11,5	9,5	2,3	2,1	2,62
SJM10/1	19,9	37,1	17,7	12,0	7,3	3,7	2,3	2,60	



TRETJI DEL

EVROPSKA DRUŽBOSLOVNA RAZISKAVA 2010

Mednarodne primerjave





Evropska družboslovna raziskava 2010 – mednarodne primerjave

Slavko Kurdija, Niko Toš, Brina Malnar, Tina Vovk,
Rebeka Falle, Živa Broder, Simona Rajšp, Špela Zajšek

Povzetek

V tem poglavju so prikazani rezultati raziskave ESS 2010 za temeljne tematske bloke – v mednarodni primerjavi. Prikaz vključuje naslednje tematske bloke: uporaba medijev; politične orientacije, zaupanja, aktivnosti; odnos do imigrantov; subjektivna blaginja; ne-religioznost; nacionalna identiteta; vrednote itd.

* * *

Iz obsežnega mednarodno primerjalnega gradiva ESS smo v tem delu izbrali in uredili mednarodne primerjalne preglede osnovnih tematskih blokov (A, B, C, HF) na osnovi zadnje opravljene meritve, ESS 2010. Vpogled v celoten obseg primerjav 2002–2010 je mogoč na osnovi posega v primerjalne podatkovne baze: <http://ess.nsd.uib.no/>. Na istem naslovu so dostopni tudi vsi izvirni metodološki in študijski materiali mednarodne raziskave ESS.

Gradiva v tem poglavju vključujejo rezultate meritev v tridesetih državah, v ZRN pa posebej za t.i. vzhodne in zahodne dežele. Vsi prikazani numerični podatki predstavljajo relativne deleže (%) na osnovi celotnega vzorca oz. zmanjšanih vzorcev. Podatki o vzorčnih osnovah posameznih nacionalnih raziskav so dostopni na prej navedenem viru.

A. Mediji in zaupanje soljudem – blok A

A1 Prosimo ocenite, koliko časa na dan gledate televizijo na običajen dan v tednu?

- 0 - sploh nič
- 1 - manj kot ½ ure
- 2 - od ½ ure do 1 ure
- 3 - več kot 1 uro do 1½ ure
- 4 - več kot 1½ ure, do 2 uri
- 5 - več kot 2 uri do 2½ uri
- 6 - več kot 2½ uri do 3 ure
- 7 - več kot 3 ure
- 8 - (ne vem)

Država	0	1	2	3	4	5	6	7	Skupaj
BE Belgija	2,8	4,6	14,3	16,4	15,8	15,0	11,1	20,1	100
BG Bolgarija	2,8	1,0	4,2	7,0	12,3	11,9	16,0	44,9	100
CH Švica	7,6	12,1	21,7	18,7	14,3	10,6	7,0	7,8	100
CZ Republika Češka	2,6	3,0	7,6	9,0	15,2	16,5	15,8	30,4	100
DE Nemčija	4,0	5,7	14,3	13,7	17,2	13,9	13,3	18,0	100
DK Danska	1,3	4,9	15,0	13,8	17,5	15,1	12,3	20,0	100
EE Estonija	5,0	3,4	11,6	10,8	15,5	12,5	13,7	27,6	100
ES Španija	2,6	6,6	17,4	18,9	16,7	12,9	9,2	15,8	100
FI Finska	7,0	5,5	17,2	17,2	16,1	14,2	7,9	14,9	100
FR Francija	4,5	5,7	11,5	14,0	16,0	16,0	11,7	20,5	100
GB Velika Britanija	2,7	3,2	9,3	9,6	13,3	12,3	15,8	33,8	100
HU Madžarska	3,7	5,1	16,8	10,1	21,3	8,2	14,1	20,6	100
IL Izrael	13,1	5,5	9,0	12,7	12,5	13,7	7,6	26,0	100
NL Nizozemska	2,7	4,0	11,6	14,5	16,0	13,5	13,0	24,6	100
NO Norveška	2,7	6,7	16,0	16,7	18,2	16,8	11,4	11,6	100
PL Poljska	4,6	6,0	19,5	11,5	21,8	8,4	12,5	15,7	100
PT Portugalska	1,8	3,7	12,0	15,2	16,7	11,6	12,9	26,2	100
RU Rusija	4,4	4,0	8,2	10,7	15,5	9,9	14,3	32,9	100
SE Švedska	4,1	7,5	17,9	19,1	17,3	12,7	10,6	10,7	100
SI Slovenija	4,5	9,9	21,5	15,3	18,2	8,8	10,7	11,1	100
Skupaj	4,2	5,1	13,1	13,3	16,1	12,8	12,3	22,9	100

PRESKOK (A1=1-8)

A2 Ponovno povejte za običajen dan v tednu, koliko od časa, ki ga porabite za gledanje televizije, gledate poročila ali oddaje s politično tematiko oziroma tematiko aktualnih dogodkov?

- 0 - sploh nič
 1 - manj kot ½ ure
 2 - od ½ ure do 1 ure
 3 - več kot 1 uro do 1½ ure
 4 - več kot 1½ ure, do 2 uri
 5 - več kot 2 uri do 2½ uri
 6 - več kot 2½ uri do 3 ure
 7 - več kot 3 ure
 8 - (ne vem)

Država	0	1	2	3	4	5	6	7	Skupaj
BE Belgija	7,9	30,1	43,6	12,5	3,1	1,2	0,6	1,0	100,0
BG Bolgarija	7,2	21,4	37,7	18,4	7,5	3,3	1,4	3,0	100,0
CH Švica	9,8	47,4	32,4	7,1	2,4	0,4	0,2	0,1	100,0
CZ Republika Češka	10,7	37,4	36,9	9,2	3,1	1,1	0,7	0,9	100,0
DE Nemčija	4,8	43,4	34,6	10,1	4,1	1,8	0,5	0,6	100,0
DK Danska	3,3	21,3	40,4	19,3	8,6	4,1	1,4	1,7	100,0
EE Estonija	3,2	22,6	41,4	18,1	8,4	2,9	1,8	1,7	100,0
ES Španija	11,2	35,0	36,2	11,9	3,2	1,6	0,7	0,2	100,0
FI Finska	3,8	30,9	38,9	13,4	6,7	3,4	1,0	1,9	100,0
FR Francija	7,6	25,0	39,8	15,9	5,8	3,1	1,0	1,7	100,0
GB Velika Britanija	12,9	29,8	35,5	11,7	4,3	2,5	1,0	2,3	100,0
HU Madžarska	8,1	50,6	27,6	6,5	4,5	0,7	0,9	1,1	100,0
IL Izrael	16,4	26,2	25,7	16,0	6,1	3,4	1,1	5,2	100,0
NL Nizozemska	4,6	25,7	38,4	16,5	7,3	3,6	1,7	2,1	100,0
NO Norveška	4,0	26,6	38,3	18,8	6,4	3,3	1,3	1,3	100,0
PL Poljska	4,9	40,4	36,6	8,1	5,7	1,4	1,4	1,4	100,0
PT Portugalska	6,6	26,8	40,9	15,0	5,7	2,2	1,2	1,5	100,0
RU Rusija	10,0	37,0	35,3	8,7	4,1	1,7	1,0	2,2	100,0
SE Švedska	6,8	32,2	39,0	13,1	5,6	1,9	1,0	0,5	100,0
SI Slovenija	10,1	42,2	34,1	7,6	3,4	1,2	1,0	0,4	100,0
Skupaj	7,8	32,5	36,6	12,9	5,3	2,3	1,0	1,6	100,0

A3 Koliko časa na dan poslušate radio na običajen dan v tednu?

- 0 - sploh nič
- 1 - manj kot ½ ure
- 2 - od ½ ure do 1 ure
- 3 - več kot 1 uro do 1½ ure
- 4 - več kot 1½ ure, do 2 uri
- 5 - več kot 2 uri do 2½ uri
- 6 - več kot 2½ uri do 3 ure
- 7 - več kot 3 ure
- 8 - (ne vem)
- 9 - (brez odgovora)

Država	0	1	2	3	4	5	6	7	Skupaj
BE Belgija	17,3	15,6	16,5	8,1	4,9	4,5	2,8	30,3	100,0
BG Bolgarija	58,7	5,5	8,3	5,9	5,3	2,4	2,4	11,7	100,0
CH Švica	18,3	18,5	15,5	9,2	4,9	4,8	2,2	26,6	100,0
CZ Republika Češka	21,9	10,9	15,1	9,0	8,3	6,0	5,2	23,5	100,0
DE Nemčija	17,4	18,3	17,8	7,9	6,6	4,2	5,0	22,8	100,0
DK Danska	18,0	20,5	17,0	8,3	4,4	3,4	3,2	25,2	100,0
EE Estonija	19,8	14,5	15,7	7,7	5,5	3,9	3,8	29,2	100,0
ES Španija	36,9	14,1	15,9	7,5	6,3	4,2	1,9	13,2	100,0
FI Finska	22,7	21,7	19,0	6,2	5,1	4,4	2,3	18,6	100,0
FR Francija	22,8	20,3	19,3	8,5	5,0	4,5	3,0	16,5	100,0
GB Velika Britanija	25,4	15,0	17,1	7,5	5,7	4,7	5,2	19,4	100,0
HU Madžarska	30,3	15,0	15,0	4,1	7,3	2,1	4,2	21,9	100,0
IL Izrael	39,2	14,3	11,9	8,7	4,3	3,3	2,1	16,2	100,0
NL Nizozemska	22,8	17,1	14,8	5,2	4,4	3,0	3,7	29,0	100,0
NO Norveška	16,0	22,1	20,1	8,1	6,5	5,4	4,7	17,1	100,0
PL Poljska	25,7	13,2	16,3	5,3	8,3	2,2	4,8	24,2	100,0
PT Portugalska	42,5	15,8	15,5	6,8	5,0	2,3	2,1	9,9	100,0
RU Rusija	58,3	7,7	8,2	5,4	5,8	2,0	2,2	10,4	100,0
SE Švedska	25,4	22,0	17,4	6,4	5,9	4,3	2,8	15,9	100,0
SI Slovenija	16,6	17,6	16,5	5,1	7,1	2,9	4,5	29,6	100,0
Skupaj	29,0	15,5	15,4	7,1	5,8	3,7	3,4	20,0	100,0

PRESKOK (A3=1-8)

A4 In koliko časa na običajen dan v tednu na radiu poslušate poročila ali oddaje s politično tematiko, oziroma tematiko aktualnih dogodkov?

- 0 - sploh nič
- 1 - manj kot ½ ure
- 2 - od ½ ure do 1 ure
- 3 - več kot 1 uro do 1½ ure
- 4 - več kot 1½ ure, do 2 uri
- 5 - več kot 2 uri do 2½ uri
- 6 - več kot 2½ uri do 3 ure
- 7 - več kot 3 ure
- 8 - (ne vem)

Država	0	1	2	3	4	5	6	7	Skupaj
BE Belgija	14,2	42,4	25,3	9,2	2,9	2,4	0,9	2,7	100,0
BG Bolgarija	21,5	33,4	24,5	11,3	3,9	1,7	0,9	2,6	100,0
CH Švica	14,8	50,5	23,5	6,3	2,0	1,1	0,6	1,3	100,0
CZ Republika Češka	20,3	50,3	20,6	4,8	1,6	0,9	0,7	1,0	100,0
DE Nemčija	8,5	57,3	20,9	6,5	3,2	1,1	1,0	1,5	100,0
DK Danska	11,7	46,2	23,5	8,0	4,0	2,1	1,6	3,0	100,0
EE Estonija	10,3	38,7	25,1	8,4	6,4	3,1	3,1	5,0	100,0
ES Španija	36,3	27,6	18,7	6,6	4,0	1,9	1,3	3,5	100,0
FI Finska	15,1	45,8	21,5	7,3	3,9	1,7	1,2	3,6	100,0
FR Francija	23,4	35,8	22,7	7,8	3,6	2,0	1,0	3,7	100,0
GB Velika Britanija	28,0	41,1	17,2	4,3	3,2	1,8	1,6	2,9	100,0
HU Madžarska	12,1	54,2	21,6	4,1	2,7	1,2	1,1	3,0	100,0
IL Izrael	19,0	36,2	19,1	8,2	3,2	2,0	1,9	10,5	100,0
NL Nizozemska	19,3	44,5	19,6	5,3	3,8	2,4	1,4	3,7	100,0
NO Norveška	9,5	46,3	23,6	8,5	4,8	3,5	1,3	2,5	100,0
PL Poljska	10,5	50,9	24,1	5,9	4,1	0,9	0,8	2,7	100,0
PT Portugalska	22,9	48,4	20,6	3,8	2,5	0,9	0,2	0,7	100,0
RU Rusija	24,9	46,4	18,4	4,2	2,6	0,7	1,0	1,8	100,0
SE Švedska	14,1	46,8	22,7	6,5	3,8	1,8	1,6	2,7	100,0
SI Slovenija	22,1	48,8	19,7	4,5	1,5	0,9	0,3	2,1	100,0
Skupaj	17,5	45,2	21,5	6,5	3,4	1,7	1,2	3,0	100,0

A5 Koliko časa na dan berete časopise na običajen dan v tednu?

- 0 - sploh nič
- 1 - manj kot ½ ure
- 2 - od ½ ure do 1 ure
- 3 - več kot 1 uro do 1½ ure
- 4 - več kot 1½ ure, do 2 uri
- 5 - več kot 2 uri do 2½ uri
- 6 - več kot 2½ uri do 3 ure
- 7 - več kot 3 ure
- 8 - (ne vem)
- 9 - (brez odgovora)

Država	0	1	2	3	4	5	6	7	Skupaj
BE Belgija	42,6	23,4	21,3	7,9	2,5	1,3	0,4	0,6	100,0
BG Bolgarija	47,2	16,6	22,1	8,3	3,7	0,9	0,7	0,5	100,0
CH Švica	11,8	40,5	33,7	9,5	2,8	1,2	0,3	0,3	100,0
CZ Republika Češka	35,2	33,2	23,2	5,9	1,7	0,4	0,2	0,3	100,0
DE Nemčija	24,5	34,4	31,0	6,4	2,6	0,6	0,4	0,2	100,0
DK Danska	27,2	36,6	25,7	6,5	2,2	1,2	0,4	0,3	100,0
EE Estonija	23,3	29,2	32,7	8,7	3,5	1,5	0,6	0,5	100,0
ES Španija	47,7	31,0	16,9	2,6	1,1	0,5	0,1	0,1	100,0
FI Finska	9,8	36,5	37,7	9,4	4,2	1,5	0,3	0,5	100,0
FR Francija	41,6	32,4	16,8	5,7	1,8	0,7	0,3	0,6	100,0
GB Velika Britanija	37,4	26,1	22,9	6,9	3,3	1,4	0,6	1,4	100,0
HU Madžarska	29,2	38,6	22,7	4,2	3,5	0,4	0,5	0,9	100,0
IL Izrael	46,8	22,6	16,9	7,1	3,3	1,6	0,5	1,1	100,0
NL Nizozemska	25,6	29,6	28,5	9,0	4,4	1,3	0,7	0,9	100,0
NO Norveška	5,6	30,7	36,6	15,7	5,9	3,0	0,9	1,6	100,0
PL Poljska	36,6	37,0	20,4	2,7	1,9	0,6	0,5	0,3	100,0
PT Portugalska	51,3	27,2	16,7	3,1	1,0	0,3	0,2	0,3	100,0
RU Rusija	46,9	25,6	17,4	6,0	2,3	0,9	0,5	0,5	100,0
SE Švedska	12,1	33,4	42,0	7,8	3,3	0,7	0,3	0,4	100,0
SI Slovenija	22,2	43,9	24,5	4,7	3,6	0,6	0,4	0,2	100,0
Skupaj	32,6	30,7	25,0	6,8	2,9	1,0	0,4	0,6	100,0

PRESKOK (A5=1-8)

A6 In koliko tega časa porabite za branje o politiki oziroma aktualnih dogodkih?

- 0 - sploh nič
- 1 - manj kot ½ ure
- 2 - od ½ ure do 1 ure
- 3 - več kot 1 uro do 1½ ure
- 4 - več kot 1½ ure, do 2 uri
- 5 - več kot 2 uri do 2½ uri
- 6 - več kot 2½ uri do 3 ure
- 7 - več kot 3 ure
- 8 - (ne vem)
- 9 - (brez odgovora)

Država	0	1	2	3	4	5	6	7	Skupaj
BE Belgija	12,5	57,6	22,4	4,9	1,2	0,3	0,6	0,5	100,0
BG Bolgarija	18,2	54,2	20,1	4,2	2,2	0,4	0,2	0,4	100,0
CH Švica	11,2	69,4	16,2	2,2	0,8	0,1	0,1	0,0	100,0
CZ Republika Češka	17,8	65,1	14,3	2,1	0,4	0,1	0,1	0,1	100,0
DE Nemčija	7,3	70,5	18,7	2,6	0,7	0,1	0,0	0,0	100,0
DK Danska	9,7	59,8	23,9	4,7	1,2	0,4	0,2	0,1	100,0
EE Estonija	10,0	64,0	21,5	3,0	0,9	0,5	0,0	0,1	100,0
ES Španija	12,9	65,2	18,9	2,2	0,5	0,2	0,0	0,1	100,0
FI Finska	7,5	61,4	24,2	4,3	1,9	0,5	0,2	0,1	100,0
FR Francija	18,4	59,6	15,9	3,9	1,1	0,7	0,2	0,3	100,0
GB Velika Britanija	27,6	55,9	12,2	2,3	0,7	0,5	0,2	0,5	100,0
HU Madžarska	22,1	65,3	9,2	1,9	0,9	0,2	0,1	0,4	100,0
IL Izrael	11,5	54,0	22,3	7,3	2,8	0,6	0,6	0,9	100,0
NL Nizozemska	8,8	58,3	25,0	4,6	2,2	0,5	0,1	0,4	100,0
NO Norveška	7,4	56,8	25,3	6,7	2,5	0,8	0,3	0,3	100,0
PL Poljska	22,3	65,8	9,1	1,6	1,1	0,0	0,1	0,1	100,0
PT Portugalska	11,4	67,3	17,2	2,7	1,0	0,2	0,1	0,1	100,0
RU Rusija	24,2	58,9	13,2	2,4	0,8	0,1	0,2	0,2	100,0
SE Švedska	9,3	63,9	22,5	3,2	0,5	0,3	0,2	0,2	100,0
SI Slovenija	27,4	62,0	9,0	1,3	0,2	0,0	0,0	0,0	100,0
Skupaj	14,4	62,0	18,3	3,4	1,2	0,3	0,2	0,2	100,0

A7 Kako pogosto za osebno rabo uporabljate internet - svetovni splet ali elektronsko pošto - bodisi doma, bodisi v službi?

- 0 - doma in v službi nimam dostopa
 1 - nikoli
 2 - manj kot enkrat mesečno
 3 - enkrat mesečno
 4 - nekajkrat mesečno
 5 - enkrat tedensko
 6 - večkrat tedensko
 7 - vsak dan
 8 - (ne vem)
 9 - (brez odgovora)

Država	0	1	2	3	4	5	6	7	Skupaj
BE Belgija	15,9	10,0	1,2	1,1	2,8	4,8	14,6	49,8	100,0
BG Bolgarija	52,0	13,3	0,8	0,6	1,4	1,4	7,3	23,1	100,0
CH Švica	15,5	7,5	1,5	1,6	2,5	5,0	16,8	49,6	100,0
CZ Republika Češka	28,8	8,2	1,3	1,1	3,1	4,0	17,1	36,3	100,0
DE Nemčija	19,2	9,2	1,9	1,3	3,3	5,3	16,0	43,7	100,0
DK Danska	7,9	6,2	0,8	0,7	1,6	2,7	11,7	68,4	100,0
EE Estonija	10,3	21,8	0,9	0,8	1,6	3,8	10,7	50,1	100,0
ES Španija	20,8	17,9	0,7	0,5	2,8	3,0	11,9	42,4	100,0
FI Finska	12,6	10,9	1,7	1,5	2,7	4,2	12,6	53,9	100,0
FR Francija	23,9	7,4	0,9	1,0	2,7	3,2	12,3	48,5	100,0
GB Velika Britanija	18,7	9,4	1,2	1,5	2,2	3,9	15,7	47,4	100,0
HU Madžarska	39,1	5,2	2,1	1,0	2,8	2,6	10,5	36,7	100,0
IL Izrael	22,4	8,8	0,9	0,6	1,2	2,8	11,0	52,3	100,0
NL Nizozemska	7,9	7,5	1,0	0,5	2,1	2,5	15,8	62,6	100,0
NO Norveška	7,7	4,3	0,9	0,8	1,6	3,1	13,8	67,8	100,0
PL Poljska	21,5	13,9	1,1	1,3	2,9	4,1	13,6	41,5	100,0
PT Portugalska	36,0	25,2	0,9	1,1	1,4	2,1	6,8	26,5	100,0
RU Rusija	49,8	4,5	1,3	0,7	4,6	2,7	9,8	26,6	100,0
SE Švedska	9,9	5,0	1,1	0,9	2,1	4,8	12,9	63,3	100,0
SI Slovenija	14,6	23,1	1,1	0,9	2,6	3,7	8,6	45,4	100,0
Skupaj	23,2	10,9	1,2	1,0	2,4	3,5	12,5	45,3	100,0

A8 Če govorimo na splošno, ali bi rekli, da večini ljudi lahko zaupamo, ali menite, da je treba biti z ljudmi zelo previden? Izberite ustrežno vrednost na lestvici od 0 do 10, pri čemer 0 pomeni, da je treba biti z ljudmi zelo previden, 10 pa, da večini ljudi lahko zaupamo.

treba je biti zelo previden					večini ljudi lahko zaupamo					(ne vem) (b.o.)		
00	01	02	03	04	05	06	07	08	09	10	88	99

A9 Ali menite, da bi vas večina ljudi skušala izkoristiti, če bi za to dobila priložnost, ali pa bi večina skušala ravnati pošteno?

večina bi me skušala izkoristiti					večina bi skušala ravnati pošteno					(ne vem) (b.o.)		
00	01	02	03	04	05	06	07	08	09	10	88	99

A10 Kaj menite, ali so ljudje večinoma pripravljeni pomagati drugim ali pa večinoma gledajo predvsem nase?

večinoma gledajo predvsem nase					večinoma so pripravljeni pomagati drugim					(ne vem) (b.o.)		
00	01	02	03	04	05	06	07	08	09	10	88	99

Povprečne vrednosti:

Država	A8	A9	A10
BE Belgija	5,04	5,87	4,76
BG Bolgarija	3,50	4,33	3,30
CH Švica	5,64	6,41	5,58
CZ Republika Češka	4,51	5,09	4,35
DE Nemčija	4,65	5,87	5,01
DK Danska	6,84	7,18	6,17
EE Estonija	5,67	6,13	5,23
ES Španija	5,14	5,29	4,83
FI Finska	6,50	6,76	5,82
FR Francija	4,33	5,81	4,46
GB Velika Britanija	5,36	5,62	5,79
HU Madžarska	4,48	4,84	4,71
IL Izrael	5,17	5,22	4,90
NL Nizozemska	6,00	6,48	5,64
NO Norveška	6,68	6,95	6,09
PL Poljska	4,39	5,05	3,86
PT Portugalska	3,72	4,95	3,92
RU Rusija	4,16	5,02	4,24
SE Švedska	6,34	6,70	6,15
SI Slovenija	3,94	4,49	4,41
Skupaj	5,01	5,64	4,90

B. Politične prakse, politično zaupanje, politične orientacije, odnos do priseljevanja.... – blok B

B1 Kaj bi rekli, koliko se zanimate za politiko?

- 1 - zelo se zanimam
- 2 - še kar se zanimam
- 3 - komaj kaj se zanimam
- 4 - sploh se ne zanimam
- 8 - (ne vem)

Država	1	2	3	4	Skupaj
BE Belgija	9,3	36,8	32,2	21,7	100,0
BG Bolgarija	9,4	38,5	30,3	21,7	100,0
CH Švica	16,1	42,7	30,4	10,7	100,0
CZ Republika Češka	3,2	16,2	49,4	31,1	100,0
DE Nemčija	18,9	38,6	34,5	8,0	100,0
DK Danska	20,8	49,0	24,2	6,0	100,0
EE Estonija	5,0	33,6	47,0	14,4	100,0
ES Španija	8,3	20,5	40,2	31,0	100,0
FI Finska	7,2	40,3	40,1	12,4	100,0
FR Francija	14,4	29,6	36,2	19,8	100,0
GB Velika Britanija	11,4	42,1	25,0	21,6	100,0
HU Madžarska	7,6	30,9	36,9	24,6	100,0
IL Izrael	14,5	35,8	26,7	23,1	100,0
NL Nizozemska	13,5	53,0	23,7	9,8	100,0
NO Norveška	9,8	37,7	44,8	7,8	100,0
PL Poljska	6,5	32,9	42,1	18,5	100,0
PT Portugalska	5,4	24,1	28,8	41,7	100,0
RU Rusija	7,2	37,5	35,4	20,0	100,0
SE Švedska	14,9	46,5	29,9	8,7	100,0
SI Slovenija	7,3	36,0	36,7	19,9	100,0
Skupaj	10,5	35,8	34,6	19,1	100,0

Prosim, da s pomočjo lestvice od 0 do 10 ocenite, koliko vi osebno zaupate vsaki od naslednjih ustanov. 0 pomeni, da ustanovi sploh ne zaupate, 10 pa, da ji povsem zaupate. Najprej ...

sploh ne zaupam		povsem zaupam		(ne vem) (b.o.)								
00	01	02	03	04	05	06	07	08	09	10	88	99

- B4** državnemu zboru
B5 pravnemu sistemu
B6 policiji
B7 politikom
B8 političnim strankam
B9 Evropskemu parlamentu
B10 Organizaciji Združenih narodov OZN

Povprečne vrednosti:

Država	B4	B5	B6	B7	B8	B9	B10
BE Belgija	4,46	4,93	6,01	3,86	3,85	5,03	5,30
BG Bolgarija	2,38	2,50	3,78	1,99	2,01	4,73	4,81
CH Švica	5,80	6,28	7,03	5,01	4,81	4,56	5,32
CZ Republika Češka	3,27	4,11	4,88	2,63	2,69	4,00	4,84
DE Nemčija	4,18	5,54	6,76	3,29	3,26	3,93	4,67
DK Danska	5,83	7,35	7,68	5,04	5,17	4,97	6,17
EE Estonija	4,24	5,22	6,17	3,62	3,43	5,17	5,50
ES Španija	4,30	4,38	6,23	2,72	2,70	4,48	4,95
FI Finska	5,38	6,91	8,03	4,43	4,54	5,09	6,55
FR Francija	4,15	4,91	5,63	3,19	3,07	4,24	4,99
GB Velika Britanija	4,05	5,19	6,23	3,40	3,50	3,27	4,87
HU Madžarska	4,22	4,63	5,10	3,12	3,14	4,75	5,11
IL Izrael	3,64	5,26	4,72	2,95	2,95	3,36	3,39
NL Nizozemska	5,34	5,88	6,32	5,22	5,23	4,93	5,54
NO Norveška	6,03	6,86	7,21	4,96	4,93	4,98	6,68
PL Poljska	3,44	4,26	5,38	2,66	2,55	4,72	5,30
PT Portugalska	2,91	3,44	5,14	2,01	2,02	3,66	4,35
RU Rusija	3,58	3,81	3,53	3,09	3,11	3,98	4,34
SE Švedska	6,28	6,53	6,98	5,04	5,11	4,96	6,34
SI Slovenija	2,98	3,08	4,99	2,25	2,24	3,74	4,13
Skupaj	4,21	4,97	5,80	3,43	3,42	4,38	5,10

B11 Danes je običajno, da se nekateri ljudje iz takšnih ali drugačnih razlogov ne udeležujejo volitev. Ali ste se vi udeležili letošnjih volitev v državni zbor?

- 1 - da
- 2 - ne
- 3 - nisem imel(a) volilne pravice
- 8 - (ne vem)
- 9 - (brez odgovora)

Država	1 da	2 ne	3	Skupaj
BE Belgija	81,5	10,5	8,0	100,0
BG Bolgarija	75,5	21,3	3,2	100,0
CH Švica	51,0	30,0	19,0	100,0
CZ Republika Češka	59,7	35,3	5,0	100,0
DE Nemčija	73,2	17,0	9,8	100,0
DK Danska	83,2	8,0	8,7	100,0
EE Estonija	62,2	25,8	12,0	100,0
ES Španija	71,3	14,3	14,4	100,0
FI Finska	72,0	17,5	10,5	100,0
FR Francija	64,0	25,5	10,5	100,0
GB Velika Britanija	69,1	26,9	4,1	100,0
HU Madžarska	70,9	26,2	2,9	100,0
IL Izrael	73,5	20,6	5,9	100,0
NL Nizozemska	80,2	16,0	3,7	100,0
NO Norveška	77,0	12,0	11,1	100,0
PL Poljska	65,2	23,4	11,5	100,0
PT Portugalska	71,5	23,9	4,6	100,0
RU Rusija	63,0	28,6	8,4	100,0
SE Švedska	86,9	5,7	7,3	100,0
SI Slovenija	67,9	27,0	5,1	100,0
Skupaj	70,8	21,2	8,0	100,0

Obstaja več načinov, kako bi v xx (Sloveniji) lahko izboljšali stvari ali pa preprečili, da bi šlo kaj narobe. Ali ste v zadnjih 12 mesecih naredili kaj od navedenega? Ali ste...

	da	ne	(ne vem)	(b.o.)
	1	2	8	9

B13 stopili v stik s politikom ali predstavnikom državne ali občinske oblasti

B14 delovali v politični stranki ali skupini aktivistov

B15 delovali v kakšni drugi politični organizaciji ali zvezi

B16 nosili značko ali nalepko v podporo neki politični akciji

B17 podpisali peticijo

B18 se udeležili zakonitih demonstracij

B19 bojkotirali določene izdelke

Država	B13		B14		B15	
	1 da	2 ne	1 da	2 ne	1 da	2 ne
BE Belgija	11,7	88,3	4,6	95,4	19,6	80,4
BG Bolgarija	5,3	94,7	2,7	97,3	1,4	98,6
CH Švica	15,7	84,3	5,8	94,2	13,6	86,4
CZ Republika Češka	14,2	85,8	2,4	97,6	7,5	92,5
DE Nemčija	15,4	84,6	3,9	96,1	25,6	74,4
DK Danska	17,9	82,1	4,1	95,9	25,0	75,0
EE Estonija	13,9	86,1	3,5	96,5	5,9	94,1
ES Španija	13,5	86,5	7,0	93,0	17,6	82,4
FI Finska	20,8	79,2	3,4	96,6	38,8	61,2
FR Francija	13,8	86,2	3,4	96,6	16,1	83,9
GB Velika Britanija	14,8	85,2	1,7	98,3	6,3	93,7
HU Madžarska	11,9	88,1	2,6	97,4	6,6	93,4
IL Izrael	9,4	90,6	2,6	97,4	3,5	96,5
NL Nizozemska	17,3	82,7	3,7	96,3	23,5	76,5
NO Norveška	22,2	77,8	5,9	94,1	29,1	70,9
PL Poljska	8,6	91,4	2,3	97,7	7,1	92,9
PT Portugalska	5,0	95,0	1,8	98,2	4,0	96,0
RU Rusija	8,2	91,8	5,5	94,5	4,4	95,6
SE Švedska	16,3	83,7	3,6	96,4	28,2	71,8
SI Slovenija	9,1	90,9	2,9	97,1	1,7	98,3
Skupaj	13,0	87,0	3,6	96,4	13,7	86,3

Država	B16		B17		B18		B19	
	1 da	2 ne	1 da	2 ne	1 da	2 ne	1 da	2 ne
BE Belgija	7,0	93,0	20,6	79,4	6,4	93,6	9,2	90,8
BG Bolgarija	2,1	97,9	6,4	93,6	2,6	97,4	3,6	96,4
CH Švica	4,8	95,2	31,8	68,2	3,9	96,1	27,4	72,6
CZ Republika Češka	3,6	96,4	16,1	83,9	4,6	95,4	10,2	89,8
DE Nemčija	5,0	95,0	30,2	69,8	8,3	91,7	27,8	72,2
DK Danska	8,6	91,4	29,3	70,7	7,7	92,3	21,9	78,1
EE Estonija	4,7	95,3	7,8	92,2	2,0	98,0	9,1	90,9
ES Španija	10,1	89,9	26,2	73,8	18,2	81,8	11,5	88,5
FI Finska	16,7	83,3	27,6	72,4	1,4	98,6	33,1	66,9
FR Francija	9,9	90,1	28,9	71,1	17,1	82,9	28,8	71,2
GB Velika Britanija	5,9	94,1	28,1	71,9	2,4	97,6	19,6	80,4
HU Madžarska	2,6	97,4	2,8	97,2	2,7	97,3	6,1	93,9
IL Izrael	3,6	96,4	12,6	87,4	7,1	92,9	6,5	93,5
NL Nizozemska	3,9	96,1	25,9	74,1	2,5	97,5	10,1	89,9
NO Norveška	28,0	72,0	36,1	63,9	9,6	90,4	19,5	80,5
PL Poljska	5,4	94,6	11,1	88,9	2,1	97,9	5,1	94,9
PT Portugalska	2,1	97,9	5,8	94,2	3,0	97,0	2,2	97,8
RU Rusija	3,5	96,5	6,1	93,9	3,7	96,3	2,3	97,7
SE Švedska	19,5	80,5	37,2	62,8	4,9	95,1	35,6	64,4
SI Slovenija	2,6	97,4	8,6	91,4	2,2	97,8	5,7	94,3
Skupaj	6,9	93,1	19,5	80,5	5,6	94,4	14,4	85,6

B20a Ali je kakšna politična stranka, ki se ji čutite bližje kot drugim strankam?

- 1 - da
 2 - ne
 8 - (ne vem)

Država	1 da	2 ne	Skupaj
BE Belgija	50,3	49,7	100,0
BG Bolgarija	49,9	50,1	100,0
CH Švica	54,8	45,2	100,0
CZ Republika Češka	37,1	62,9	100,0
DE Nemčija	47,9	52,1	100,0
DK Danska	70,5	29,5	100,0
EE Estonija	41,3	58,7	100,0
ES Španija	42,9	57,1	100,0
FI Finska	51,9	48,1	100,0
FR Francija	49,7	50,3	100,0
GB Velika Britanija	50,8	49,2	100,0
HU Madžarska	53,7	46,3	100,0
IL Izrael	36,9	63,1	100,0
NL Nizozemska	63,9	36,1	100,0
NO Norveška	63,5	36,5	100,0
PL Poljska	31,3	68,7	100,0
PT Portugalska	45,8	54,2	100,0
RU Rusija	45,4	54,6	100,0
SE Švedska	72,9	27,1	100,0
SI Slovenija	28,5	71,5	100,0
Skupaj	48,8	51,2	100,0

PRESKOK (B20b=01-10)

B20c Kako blizu se čutite tej stranki? Se ji čutite...

- 1 - zelo blizu
- 2 - blizu
- 3 - ne preveč blizu
- 4 - sploh ne blizu
- 8 - (ne vem)
- 9 - (brez odgovora)

Država	1	2	3	4	Skupaj
BE Belgija	11,2	70,2	17,4	1,1	100,0
BG Bolgarija	31,5	62,3	6,1	-	100,0
CH Švica	12,4	66,6	19,4	1,5	100,0
CZ Republika Češka	13,8	63,6	21,5	1,2	100,0
DE Nemčija	7,9	57,2	32,6	2,2	100,0
DK Danska	9,1	60,8	27,3	2,8	100,0
EE Estonija	3,8	59,5	35,1	1,6	100,0
ES Španija	9,4	54,6	34,4	1,6	100,0
FI Finska	6,5	64,5	27,2	1,8	100,0
FR Francija	8,0	58,6	28,6	4,9	100,0
GB Velika Britanija	9,2	61,3	25,7	3,7	100,0
HU Madžarska	20,7	71,3	7,9	0,1	100,0
IL Izrael	31,1	56,5	9,9	2,4	100,0
NL Nizozemska	11,9	79,1	8,5	0,5	100,0
NO Norveška	8,9	68,2	21,8	1,0	100,0
PL Poljska	6,9	62,1	28,4	2,7	100,0
PT Portugalska	3,6	37,1	48,1	11,1	100,0
RU Rusija	9,7	62,2	26,9	1,1	100,0
SE Švedska	15,0	67,1	16,5	1,5	100,0
SI Slovenija	8,4	55,8	32,1	3,8	100,0
Skupaj	12,2	62,5	23,1	2,2	100,0

B21 Ali ste član kakšne politične stranke

- 1 - da
- 2 - ne
- 8 - (ne vem)
- 9 - (brez odgovora)

Država	1 da	2 ne	Skupaj
BE Belgija	6,0	94,0	100,0
BG Bolgarija	4,9	95,1	100,0
CH Švica	6,9	93,1	100,0
CZ Republika Češka	3,2	96,8	100,0
DE Nemčija	3,2	96,8	100,0
DK Danska	6,5	93,5	100,0
EE Estonija	4,4	95,6	100,0
ES Španija	2,0	98,0	100,0
FI Finska	6,6	93,4	100,0
FR Francija	2,4	97,6	100,0
GB Velika Britanija	2,2	97,8	100,0
HU Madžarska	1,2	98,8	100,0
IL Izrael	4,1	95,9	100,0
NL Nizozemska	5,5	94,5	100,0
NO Norveška	7,8	92,2	100,0
PL Poljska	0,7	99,3	100,0
PT Portugalska	2,1	97,9	100,0
RU Rusija	3,7	96,3	100,0
SE Švedska	7,3	92,7	100,0
SI Slovenija	3,9	96,1	100,0
Skupaj	4,1	95,9	100,0

B23 V politiki se včasih govori o levici in desnici. Kam bi vi uvrstili sami sebe na lestvici od 0 do 10, kjer pomeni 0 levo in 10 desno?

levo										desno		(ne vem)	(b.o.)
00	01	02	03	04	05	06	07	08	09	10	88	99	

B24 V celoti gledano, kako zadovoljni ste sedaj s svojim življenjem? Izberite ustrezno vrednost na lestvici od 0 do 10, pri čemer 0 pomeni, da ste izredno nezadovoljni, 10 pa, da ste izredno zadovoljni.

izjemno nezadovoljen										izjemno zadovoljen		(ne vem)	(b.o.)
00	01	02	03	04	05	06	07	08	09	10	88	99	

B25 Kako zadovoljni ste na splošno s sedanjim gospodarskim stanjem v xx (Sloveniji)? Prosimo, uporabite enako lestvico.

izjemno nezadovoljen										izjemno zadovoljen		(ne vem)	(b.o.)
00	01	02	03	04	05	06	07	08	09	10	88	99	

Povprečne vrednosti:

Država	B23	B24	B25
BE Belgija	4,98	7,51	5,04
BG Bolgarija	5,38	4,74	2,35
CH Švica	5,12	8,14	6,60
CZ Republika Češka	5,30	6,30	3,47
DE Nemčija	4,54	7,11	5,23
DK Danska	5,20	8,35	5,40
EE Estonija	5,43	6,52	4,17
ES Španija	4,64	7,32	2,72
FI Finska	5,71	7,94	6,04
FR Francija	4,70	6,21	3,30
GB Velika Britanija	5,07	7,10	3,46
HU Madžarska	5,97	5,84	3,16
IL Izrael	5,68	7,41	4,69
NL Nizozemska	5,30	7,69	5,70
NO Norveška	5,49	7,93	7,51
PL Poljska	5,63	7,01	4,45
PT Portugalska	4,97	5,87	2,36
RU Rusija	5,19	5,60	3,67
SE Švedska	5,54	7,91	6,49
SI Slovenija	4,85	6,97	2,87
Skupaj	5,21	6,88	4,34

B26 Kako zadovoljni ste z dosedanjo slovensko vlado, s tem, kako opravlja svoje delo? Uporabite enako lestvico.

B27 Kako zadovoljni ste na splošno z delovanjem demokracije v xx (Sloveniji)?

izjemno nezadovoljen					izjemno zadovoljen					(ne vem) (b.o.)		
00	01	02	03	04	05	06	07	08	09	10	88	99

B28 Kakšno je po vašem mnenju splošno stanje šolstva danes v xx (Sloveniji)?

B29 In kakšno je po vašem mnenju splošno stanje zdravstva danes v xx (Sloveniji)?

izjemno slabo					izjemno dobro					(ne vem) (b.o.)		
00	01	02	03	04	05	06	07	08	09	10	88	99

Povprečne vrednosti:

Država	B26	B27	B28	B29
BE Belgija	3,65	5,20	6,66	7,44
BG Bolgarija	3,40	3,08	4,01	2,94
CH Švica	5,94	7,07	6,68	6,81
CZ Republika Češka	3,39	4,80	5,99	4,56
DE Nemčija	3,70	5,10	4,62	4,77
DK Danska	4,61	6,94	7,18	6,38
EE Estonija	4,33	5,09	6,05	5,98
ES Španija	2,96	5,09	5,23	6,44
FI Finska	5,44	6,26	7,87	6,94
FR Francija	3,51	4,21	4,70	5,96
GB Velika Britanija	4,27	4,95	5,73	6,34
HU Madžarska	4,38	4,42	4,96	3,82
IL Izrael	3,87	5,17	4,62	6,12
NL Nizozemska	5,27	6,16	5,98	6,35
NO Norveška	5,30	6,93	6,65	6,40
PL Poljska	3,91	5,04	5,93	3,80
PT Portugalska	2,41	3,56	4,52	4,52
RU Rusija	4,52	3,88	4,27	3,62
SE Švedska	6,11	6,75	5,77	6,26
SI Slovenija	2,65	3,20	5,73	5,70
Skupaj	4,11	5,06	5,55	5,44

Povejte, koliko soglašate ali ne soglašate z vsako od naslednjih trditev?

močno soglašam	soglašam	niti – niti	ne sogla- šam	sploh ne soglašam	(ne vem)	(b.o.)
1	2	3	4	5	8	9

B30 Vlada bi morala sprejeti ukrepe za zmanjšanje razlik v dohodkih med ljudmi.

B31 Homoseksualci in lezbijke morajo imeti svobodo, da si uredijo življenje po lastnih željah.

B32 Politične stranke, katerih cilj je odprava demokracije, je potrebno prepovedati.

B33 Lahko smo prepričani, da bo moderna znanost rešila probleme v zvezi z okoljem.

Povprečne vrednosti:

Država	B30	B31	B32	B33
BE Belgija	2,22	1,75	2,37	2,50
BG Bolgarija	1,59	2,55	2,33	1,91
CH Švica	2,32	1,94	2,46	2,90
CZ Republika Češka	2,23	2,23	2,35	3,48
DE Nemčija	2,23	1,94	2,02	3,04
DK Danska	2,96	1,61	2,54	3,37
EE Estonija	2,13	2,92	2,48	2,06
ES Španija	1,95	1,86	1,85	2,53
FI Finska	2,05	2,08	2,49	2,81
FR Francija	1,91	1,76	2,43	2,49
GB Velika Britanija	2,45	1,88	2,52	2,79
HU Madžarska	1,60	2,69	2,36	3,01
IL Izrael	1,78	2,37	2,17	2,42
NL Nizozemska	2,53	1,52	2,35	2,81
NO Norveška	2,58	1,87	2,68	2,92
PL Poljska	2,15	2,82	2,38	2,02
PT Portugalska	1,62	2,43	2,52	2,41
RU Rusija	1,76	3,35	3,15	2,43
SE Švedska	2,33	1,64	2,64	2,80
SI Slovenija	1,70	2,70	2,62	3,26
Skupaj	2,09	2,20	2,42	2,69

Zdaj pa nekaj vprašanj o ljudeh iz drugih držav, ki prihajajo živeti v xx (Slovenijo)...

B35 Kaj menite, v kolikšnem obsegu naj xx (Slovenija) dovoli priseljevanje ljudi s podobnim narodnostnim izvorom kot ga ima večina prebivalcev xx (Slovenije)?

- 1 - mnogim naj dovoli priselitev
- 2 - nekaterim naj dovoli
- 3 - zelo redkim naj dovoli
- 4 - nikomur naj ne dovoli
- 8 - (ne vem)

Država	1	2	3	4	Skupaj
BE Belgija	16,2	53,3	21,7	8,8	100,0
BG Bolgarija	45,4	33,0	11,4	10,1	100,0
CH Švica	22,4	60,9	14,7	2,0	100,0
CZ Republika Češka	11,3	36,5	37,0	15,2	100,0
DE Nemčija	28,8	48,6	18,5	4,1	100,0
DK Danska	26,8	57,0	15,3	1,0	100,0
EE Estonija	30,9	39,6	23,6	5,8	100,0
ES Španija	17,0	37,9	33,3	11,8	100,0
FI Finska	11,5	44,3	40,5	3,6	100,0
FR Francija	12,2	52,2	29,2	6,4	100,0
GB Velika Britanija	10,7	48,1	28,3	12,9	100,0
HU Madžarska	32,8	30,9	25,5	10,8	100,0
IL Izrael	50,9	25,2	12,0	12,0	100,0
NL Nizozemska	12,7	54,2	27,2	5,9	100,0
NO Norveška	24,9	54,0	19,7	1,4	100,0
PL Poljska	29,8	51,2	15,1	3,8	100,0
PT Portugalska	6,0	38,5	35,3	20,2	100,0
RU Rusija	38,4	32,0	18,8	10,7	100,0
SE Švedska	39,1	53,6	6,3	1,0	100,0
SI Slovenija	17,7	54,0	22,3	6,0	100,0
Skupaj	24,6	44,2	23,0	8,2	100,0

B36 Kaj pa ljudem z drugačnim narodnostnim izvorom, kot ga ima večina prebivalcev xx (Slovenije)?

- 1 - mnogim naj dovoli priselitev
- 2 - nekaterim naj dovoli
- 3 - zelo redkim naj dovoli
- 4 - nikomur naj ne dovoli
- 8 - (ne vem)

Država	1	2	3	4	Skupaj
BE Belgija	9,3	44,3	29,6	16,8	100,0
BG Bolgarija	31,2	35,0	17,8	15,9	100,0
CH Švica	11,9	48,8	32,5	6,8	100,0
CZ Republika Češka	5,2	28,0	42,4	24,4	100,0
DE Nemčija	14,7	44,3	31,3	9,6	100,0
DK Danska	14,8	45,7	34,7	4,9	100,0
EE Estonija	9,8	36,5	37,2	16,6	100,0
ES Španija	15,3	33,9	36,4	14,4	100,0
FI Finska	6,3	31,3	52,5	9,8	100,0
FR Francija	10,0	43,6	37,6	8,8	100,0
GB Velika Britanija	8,1	41,1	33,0	17,8	100,0
HU Madžarska	6,0	14,8	47,0	32,1	100,0
IL Izrael	10,6	27,6	28,6	33,2	100,0
NL Nizozemska	12,0	50,6	29,8	7,5	100,0
NO Norveška	16,5	48,8	30,8	4,0	100,0
PL Poljska	22,5	49,1	22,8	5,7	100,0
PT Portugalska	5,3	34,4	37,6	22,6	100,0
RU Rusija	13,1	31,1	34,1	21,7	100,0
SE Švedska	35,6	53,1	9,9	1,4	100,0
SI Slovenija	11,0	51,1	29,5	8,4	100,0
Skupaj	13,3	39,0	32,9	14,8	100,0

B37 In v kolikšnem obsegu naj xx (Slovenija) dovoli priseljevanje ljudi iz revnejših držav zunaj Evrope?

- 1 - mnogim naj dovoli priselitev
- 2 - nekaterim naj dovoli
- 3 - zelo redkim naj dovoli
- 4 - nikomur naj ne dovoli
- 8 - (ne vem)

Država	1	2	3	4	Skupaj
BE Belgija	8,6	44,7	31,6	15,1	100,0
BG Bolgarija	27,8	29,8	21,3	21,1	100,0
CH Švica	11,5	45,2	33,8	9,5	100,0
CZ Republika Češka	5,3	26,9	41,5	26,4	100,0
DE Nemčija	13,5	43,5	32,4	10,6	100,0
DK Danska	11,2	37,6	41,0	10,2	100,0
EE Estonija	6,2	25,4	36,5	32,0	100,0
ES Španija	15,4	34,4	36,3	14,0	100,0
FI Finska	5,0	23,5	55,6	15,9	100,0
FR Francija	8,9	38,1	40,0	13,1	100,0
GB Velika Britanija	7,4	35,2	34,4	22,9	100,0
HU Madžarska	4,5	11,6	44,0	39,9	100,0
IL Izrael	8,4	23,0	26,2	42,4	100,0
NL Nizozemska	9,4	44,5	33,1	13,0	100,0
NO Norveška	13,8	48,6	32,7	5,0	100,0
PL Poljska	21,4	49,5	23,6	5,5	100,0
PT Portugalska	4,8	33,6	37,2	24,4	100,0
RU Rusija	11,8	24,4	33,0	30,8	100,0
SE Švedska	34,4	53,0	10,5	2,2	100,0
SI Slovenija	9,7	44,0	33,1	13,2	100,0
Skupaj	11,8	35,2	33,9	19,1	100,0

B38 Ali menite, da je v splošnem dobro ali slabo za slovensko gospodarstvo, da prihajajo živet k nam priseljenci iz drugih držav?

slabo za gospodarstvo							dobro za gospodarstvo				(ne vem)	(b.o.)
00	01	02	03	04	05	06	07	08	09	10	88	99

B39 Ali menite, da je kulturno življenje v xx (Sloveniji) zaradi priseljencev v splošnem ogroženo ali obogateno?

kulturno življenje je ogroženo							kulturno življenje je obogateno				(ne vem)	(b.o.)
00	01	02	03	04	05	06	07	08	09	10	88	99

B40 Ali menite, da je xx (Slovenija) zaradi priseljencev iz drugih držav postala slabša ali boljša dežela za bivanje?

slabša dežela za bivanje							boljša dežela za bivanje				(ne vem)	(b.o.)
00	01	02	03	04	05	06	07	08	09	10	88	99

Povprečne vrednosti:

Država	B38	B39	B40
BE Belgija	4,53	5,52	4,66
BG Bolgarija	5,17	5,71	5,43
CH Švica	6,12	6,00	5,50
CZ Republika Češka	3,92	4,06	4,05
DE Nemčija	5,11	5,69	4,93
DK Danska	5,21	6,07	5,84
EE Estonija	4,49	5,34	4,37
ES Španija	4,95	5,94	5,15
FI Finska	5,21	6,84	5,35
FR Francija	4,69	5,21	4,59
GB Velika Britanija	4,49	4,88	4,55
HU Madžarska	3,92	5,28	4,16
IL Izrael	4,37	4,78	4,80
NL Nizozemska	5,23	6,13	5,25
NO Norveška	5,65	5,80	5,32
PL Poljska	5,40	6,41	5,88
PT Portugalska	4,72	5,27	4,10
RU Rusija	3,93	3,74	3,48
SE Švedska	5,95	7,16	6,51
SI Slovenija	4,08	4,91	4,35
Skupaj	4,82	5,46	4,85

C. Subjektivna blaginja, religija, nacionalna identiteta... – blok C

C1 V celoti gledano, kako srečni bi rekli, da ste? Izberite ustrezno vrednost na lestvici od 0 do 10.

zelo nesrečen												zelo srečen		(ne vem)	(b.o.)
00	01	02	03	04	05	06	07	08	09	10	88	99			

Povprečne vrednosti:

Država	C1
BE Belgija	7,83
BG Bolgarija	5,43
CH Švica	8,06
CZ Republika Češka	6,59
DE Nemčija	7,36
DK Danska	8,27
EE Estonija	6,91
ES Španija	7,58
FI Finska	7,96
FR Francija	6,98
GB Velika Britanija	7,41
HU Madžarska	6,43
IL Izrael	7,60
NL Nizozemska	7,79
NO Norveška	8,01
PL Poljska	7,31
PT Portugalska	6,60
RU Rusija	6,13
SE Švedska	7,91
SI Slovenija	7,28
Skupaj	7,20

C2 Ocenite, kako pogosto se iz družabnih razlogov dobivate s prijatelji, sorodniki ali kolegi z dela?

- 1 - nikoli
- 2 - manj kot enkrat na mesec
- 3 - enkrat na mesec
- 4 - nekajkrat na mesec
- 5 - enkrat na teden
- 6 - večkrat na teden
- 7 - vsak dan
- 8 - (ne vem)

Država	1	2	3	4	5	6	7	Skupaj
BE Belgija	1,2	3,2	5,9	18,5	19,5	35,5	16,1	100,0
BG Bolgarija	1,7	14,2	8,3	18,1	14,3	24,3	19,0	100,0
CH Švica	0,5	3,9	5,8	18,0	19,6	39,4	12,9	100,0
CZ Republika Češka	1,4	9,4	10,7	23,1	20,7	26,6	8,1	100,0
DE Nemčija	1,1	7,0	10,6	22,9	18,0	29,0	11,5	100,0
DK Danska	0,2	1,8	5,0	15,3	19,9	35,0	22,7	100,0
EE Estonija	1,5	16,2	18,5	19,7	17,6	17,9	8,7	100,0
ES Španija	1,9	4,5	6,1	13,4	20,1	30,9	23,1	100,0
FI Finska	0,2	4,7	8,9	18,9	21,3	31,6	14,4	100,0
FR Francija	1,9	3,4	7,5	20,6	16,8	32,1	17,9	100,0
GB Velika Britanija	2,1	7,6	9,2	12,5	23,1	30,2	15,4	100,0
HU Madžarska	7,6	25,7	15,3	19,9	12,1	13,9	5,5	100,0
IL Izrael	0,8	3,9	6,7	10,9	22,3	25,2	30,3	100,0
NL Nizozemska	0,5	2,8	4,4	17,8	14,9	42,4	17,1	100,0
NO Norveška	0,3	2,4	4,1	15,6	16,1	36,9	24,5	100,0
PL Poljska	2,2	12,9	17,4	23,5	17,9	17,1	8,8	100,0
PT Portugalska	1,9	4,2	3,5	10,7	7,0	22,5	50,3	100,0
RU Rusija	2,7	15,0	10,4	24,8	13,3	21,4	12,3	100,0
SE Švedska	0,3	3,4	5,9	16,5	16,9	32,9	24,0	100,0
SI Slovenija	1,9	9,1	13,8	20,7	22,0	21,3	11,1	100,0
Skupaj	1,6	7,9	8,9	18,2	17,6	28,0	17,7	100,0

C3 Ali imate koga, s katerim se lahko pogovorite o intimnih in osebnih stvareh?

- 1 - da
 2 - ne
 8 - (ne vem)
 9 - (brez odgovora)

Država	1 da	2 ne	Skupaj
BE Belgija	88,9	11,1	100,0
BG Bolgarija	81,9	18,1	100,0
CH Švica	96,2	3,8	100,0
CZ Republika Češka	80,7	19,3	100,0
DE Nemčija	96,7	3,3	100,0
DK Danska	93,0	7,0	100,0
EE Estonija	86,2	13,8	100,0
ES Španija	92,4	7,6	100,0
FI Finska	91,4	8,6	100,0
FR Francija	86,2	13,8	100,0
GB Velika Britanija	92,0	8,0	100,0
HU Madžarska	92,4	7,6	100,0
IL Izrael	88,2	11,8	100,0
NL Nizozemska	94,5	5,5	100,0
NO Norveška	92,6	7,4	100,0
PL Poljska	89,9	10,1	100,0
PT Portugalska	90,9	9,1	100,0
RU Rusija	88,1	11,9	100,0
SE Švedska	92,1	7,9	100,0
SI Slovenija	93,3	6,7	100,0
Skupaj	90,2	9,8	100,0

C4 Če se primerjate z drugimi ljudmi vaše starosti, kako pogosto bi zase rekli, da se udeležujete različnih družabnih srečanj?

- 1 - precej manj kot večina drugih
- 2 - manj kot večina drugih
- 3 - približno enako
- 4 - več kot večina drugih
- 5 - precej več kot večina drugih
- 8 - (ne vem)
- 9 - (brez odgovora)

Država	1	2	3	4	5	Skupaj
BE Belgija	12,2	27,6	37,6	18,2	4,4	100,0
BG Bolgarija	8,2	19,5	47,8	17,9	6,6	100,0
CH Švica	6,8	32,4	42,8	15,8	2,1	100,0
CZ Republika Češka	17,2	23,7	46,6	10,6	1,9	100,0
DE Nemčija	8,3	29,7	44,4	14,9	2,7	100,0
DK Danska	5,0	23,2	49,7	18,6	3,4	100,0
EE Estonija	17,5	34,1	35,4	10,6	2,4	100,0
ES Španija	10,1	25,3	54,0	8,2	2,3	100,0
FI Finska	9,6	33,0	34,6	18,2	4,5	100,0
FR Francija	3,6	16,4	60,4	15,6	4,1	100,0
GB Velika Britanija	10,0	29,4	40,5	17,5	2,6	100,0
HU Madžarska	17,7	34,7	37,0	8,6	2,0	100,0
IL Izrael	17,4	21,6	47,2	10,6	3,2	100,0
NL Nizozemska	8,6	26,1	42,2	19,4	3,7	100,0
NO Norveška	3,1	19,3	56,5	18,8	2,2	100,0
PL Poljska	13,7	26,2	48,5	9,5	2,1	100,0
PT Portugalska	11,0	27,3	52,1	8,1	1,5	100,0
RU Rusija	14,7	22,2	50,0	9,7	3,4	100,0
SE Švedska	5,7	26,0	46,3	19,1	3,0	100,0
SI Slovenija	11,8	31,0	44,5	9,6	3,1	100,0
Skupaj	10,8	26,3	45,9	13,9	3,1	100,0

C5 Ste bili vi ali kdo od članov vašega gospodinjstva v zadnjih petih letih žrtev vloma ali fizičnega napada?

- 1 - da
2 - ne
8 - (ne vem)

Država	1 da	2 ne	Skupaj
BE Belgija	21,7	78,3	100,0
BG Bolgarija	15,7	84,3	100,0
CH Švica	16,2	83,8	100,0
CZ Republika Češka	10,8	89,2	100,0
DE Nemčija	9,6	90,4	100,0
DK Danska	24,0	76,0	100,0
EE Estonija	22,6	77,4	100,0
ES Španija	23,5	76,5	100,0
FI Finska	27,1	72,9	100,0
FR Francija	20,7	79,3	100,0
GB Velika Britanija	19,1	80,9	100,0
HU Madžarska	13,9	86,1	100,0
IL Izrael	10,1	89,9	100,0
NL Nizozemska	16,5	83,5	100,0
NO Norveška	18,7	81,3	100,0
PL Poljska	11,1	88,9	100,0
PT Portugalska	14,8	85,2	100,0
RU Rusija	14,6	85,4	100,0
SE Švedska	25,4	74,6	100,0
SI Slovenija	9,2	90,8	100,0
Skupaj	16,8	83,2	100,0

C6 Kako varno se počutite (bi se počutili), kadar zvečer hodite (ali bi hodili) sami po vaši soseski?

- 1 - zelo varno
- 2 - varno
- 3 - ogroženo
- 4 - zelo ogroženo
- 8 - (ne vem)

Država	1	2	3	4	Skupaj
BE Belgija	23,5	58,4	14,5	3,5	100,0
BG Bolgarija	12,2	44,9	31,4	11,6	100,0
CH Švica	42,5	43,1	12,4	1,9	100,0
CZ Republika Češka	7,7	63,4	24,8	4,1	100,0
DE Nemčija	25,4	51,6	18,9	4,1	100,0
DK Danska	49,5	38,6	9,4	2,5	100,0
EE Estonija	21,5	50,7	23,7	4,1	100,0
ES Španija	27,2	53,5	16,8	2,5	100,0
FI Finska	39,5	51,0	7,9	1,6	100,0
FR Francija	35,4	40,8	16,3	7,5	100,0
GB Velika Britanija	23,9	48,2	20,6	7,3	100,0
HU Madžarska	11,1	57,2	24,8	6,9	100,0
IL Izrael	41,7	44,6	11,5	2,2	100,0
NL Nizozemska	18,6	64,3	15,2	1,8	100,0
NO Norveška	53,1	35,9	8,9	2,1	100,0
PL Poljska	23,7	59,4	15,4	1,5	100,0
PT Portugalska	10,1	59,9	23,1	6,9	100,0
RU Rusija	17,7	46,3	28,3	7,7	100,0
SE Švedska	43,2	41,6	12,5	2,7	100,0
SI Slovenija	32,5	60,4	7,0	0,1	100,0
Skupaj	26,7	50,8	18,0	4,4	100,0

C7 Kako pogosto, če sploh, vas skrbi, da bi kdo vlomil v vaše stanovanje oz. hišo?

- 1 - skoraj ves čas
- 2 - pogosto
- 3 - le včasih
- 4 - nikoli
- 8 - (ne vem)
- 9 - (brez odgovora)

Država	1	2	3	4	Skupaj
BE Belgija	5,9	29,2	30,6	34,4	100,0
BG Bolgarija	16,7	23,4	33,1	26,8	100,0
CH Švica	2,3	16,7	28,5	52,6	100,0
CZ Republika Češka	1,7	10,3	47,5	40,5	100,0
DE Nemčija	3,1	18,1	31,9	46,8	100,0
DK Danska	4,4	17,3	39,9	38,3	100,0
EE Estonija	4,1	31,3	35,4	29,2	100,0
ES Španija	8,6	27,3	27,2	37,0	100,0
FI Finska	2,1	25,8	41,2	30,8	100,0
FR Francija	6,2	34,6	28,1	31,0	100,0
GB Velika Britanija	6,2	21,1	37,2	35,6	100,0
HU Madžarska	6,9	15,0	39,9	38,3	100,0
IL Izrael	7,6	18,9	21,5	52,0	100,0
NL Nizozemska	4,8	24,1	27,1	43,9	100,0
NO Norveška	1,4	8,3	40,3	50,0	100,0
PL Poljska	2,4	5,9	42,1	49,7	100,0
PT Portugalska	12,9	29,2	30,8	27,1	100,0
RU Rusija	3,6	12,1	44,6	39,7	100,0
SE Švedska	2,7	22,5	39,1	35,7	100,0
SI Slovenija	1,6	8,1	38,6	51,7	100,0
Skupaj	5,5	20,0	35,1	39,3	100,0

PRESKOK (C7=1-3)

C8 Ali skrb zaradi možnega vloma v vaš dom...

- 1 - močno vpliva na kakovost vašega življenja
- 2 - vpliva do določene mere
- 3 - nima vpliva na kakovost vašega življenja?
- 8 - (ne vem)
- 9 - (brez odgovora)

Država	1	2	3	Skupaj
BE Belgija	5,2	23,9	70,9	100,0
BG Bolgarija	11,9	42,6	45,5	100,0
CH Švica	4,9	25,0	70,1	100,0
CZ Republika Češka	6,2	39,9	53,9	100,0
DE Nemčija	5,6	27,4	66,9	100,0
DK Danska	1,3	17,9	80,7	100,0
EE Estonija	8,0	42,2	49,8	100,0
ES Španija	5,2	34,0	60,8	100,0
FI Finska	2,2	13,7	84,1	100,0
FR Francija	9,8	31,4	58,8	100,0
GB Velika Britanija	3,4	22,6	74,0	100,0
HU Madžarska	7,6	43,3	49,1	100,0
IL Izrael	12,0	37,1	50,9	100,0
NL Nizozemska	3,8	23,2	73,0	100,0
NO Norveška	1,0	14,7	84,2	100,0
PL Poljska	3,2	28,4	68,4	100,0
PT Portugalska	7,4	55,0	37,6	100,0
RU Rusija	9,2	54,4	36,4	100,0
SE Švedska	0,9	16,8	82,2	100,0
SI Slovenija	2,5	30,6	66,8	100,0
Skupaj	6,0	32,6	61,4	100,0

C9 Kako pogosto, če sploh, vas skrbi, da bi postali žrtev nasilnega napada?

- 1 - skoraj ves čas
- 2 - pogosto
- 3 - le včasih
- 4 - nikoli
- 8 - (ne vem)
- 9 - (brez odgovora)

Država	1	2	3	4	Skupaj
BE Belgija	2,9	21,4	30,0	45,7	100,0
BG Bolgarija	9,9	23,1	35,2	31,9	100,0
CH Švica	1,0	11,4	28,6	59,1	100,0
CZ Republika Češka	1,1	7,5	45,2	46,3	100,0
DE Nemčija	1,9	12,6	31,9	53,6	100,0
DK Danska	0,7	7,6	35,9	55,8	100,0
EE Estonija	2,1	19,3	39,6	39,0	100,0
ES Španija	5,2	21,7	31,0	42,1	100,0
FI Finska	0,6	12,9	47,9	38,6	100,0
FR Francija	3,8	27,6	33,0	35,5	100,0
GB Velika Britanija	2,6	15,0	33,5	48,9	100,0
HU Madžarska	2,4	9,1	35,0	53,4	100,0
IL Izrael	2,3	14,0	23,5	60,1	100,0
NL Nizozemska	1,2	12,8	24,8	61,2	100,0
NO Norveška	0,5	6,5	36,6	56,4	100,0
PL Poljska	1,2	3,8	45,0	50,0	100,0
PT Portugalska	9,6	27,1	26,6	36,8	100,0
RU Rusija	2,5	9,7	46,4	41,5	100,0
SE Švedska	1,8	17,1	40,5	40,6	100,0
SI Slovenija	0,6	3,7	31,3	64,3	100,0
Skupaj	2,9	14,5	35,1	47,5	100,0

PRESKOK (C9=1-3)

C10 Ali skrb zaradi možnega nasilnega napada...

- 1 - močno vpliva na kakovost vašega življenja
- 2 - vpliva do določene mere
- 3 - nima vpliva na kakovost vašega življenja
- 8 - (ne vem)
- 9 - (brez odgovora)

Država	1	2	3	Skupaj
BE Belgija	4,76	28,03	67,21	100,00
BG Bolgarija	10,04	46,05	43,90	100,00
CH Švica	3,25	28,41	68,34	100,00
CZ Republika Češka	6,93	43,51	49,56	100,00
DE Nemčija	6,71	31,72	61,57	100,00
DK Danska	1,29	23,13	75,57	100,00
EE Estonija	6,84	42,36	50,80	100,00
ES Španija	5,33	38,57	56,11	100,00
FI Finska	1,91	12,15	85,94	100,00
FR Francija	8,91	35,28	55,81	100,00
GB Velika Britanija	4,94	27,96	67,10	100,00
HU Madžarska	7,34	46,12	46,54	100,00
IL Izrael	63,76	25,33	10,91	100,00
NL Nizozemska	6,97	21,34	71,69	100,00
NO Norveška	1,48	21,93	76,59	100,00
PL Poljska	1,91	32,14	65,95	100,00
PT Portugalska	8,43	55,73	35,85	100,00
RU Rusija	8,32	56,54	35,14	100,00
SE Švedska	1,80	21,60	76,60	100,00
SI Slovenija	5,12	39,76	55,12	100,00
Skupaj	8,28	35,46	56,27	100,00

C15 Kako bi na splošno ocenili vaše zdravje? Bi rekli, da je...

- 1 - zelo dobro
- 2 - dobro
- 3 - zadovoljivo
- 4 - slabo
- 5 - zelo slabo
- 8 - (ne vem)

Država	1	2	3	4	5	Skupaj
BE Belgija	23,90	52,14	19,61	3,52	0,82	100,00
BG Bolgarija	18,86	39,19	28,68	10,31	2,96	100,00
CH Švica	35,06	46,35	15,27	2,79	0,53	100,00
CZ Republika Češka	19,85	38,35	29,14	10,43	2,23	100,00
DE Nemčija	14,17	42,97	32,69	8,72	1,45	100,00
DK Danska	37,12	38,20	18,02	5,65	1,02	100,00
EE Estonija	11,33	34,65	43,53	9,04	1,45	100,00
ES Španija	20,27	43,71	25,09	10,08	0,85	100,00
FI Finska	21,47	42,78	29,36	5,06	1,33	100,00
FR Francija	20,03	43,31	28,14	7,41	1,10	100,00
GB Velika Britanija	29,35	39,94	22,06	6,95	1,70	100,00
HU Madžarska	13,93	36,84	32,99	12,64	3,59	100,00
IL Izrael	46,57	25,58	18,58	7,39	1,88	100,00
NL Nizozemska	12,97	57,25	25,18	4,00	0,60	100,00
NO Norveška	33,20	42,44	19,83	3,88	0,65	100,00
PL Poljska	18,31	44,28	27,00	7,84	2,57	100,00
PT Portugalska	10,42	41,81	31,86	13,77	2,14	100,00
RU Rusija	4,83	30,98	48,90	13,13	2,16	100,00
SE Švedska	32,69	43,83	19,28	3,34	0,87	100,00
SI Slovenija	18,96	38,70	32,50	7,91	1,92	100,00
Skupaj	21,53	40,72	28,07	8,04	1,65	100,00

C16 Ali vas pri vaših vsakdanjih opravilih kakorkoli ovira kakšna kronična bolezen, invalidnost ali psihična težava? Če da, koliko vas ovira?

- 1 - da, precej
 2 - da, do neke mere
 3 - ne
 8 - (ne vem)

Država	1	2	3	Skupaj
BE Belgija	5,46	17,25	77,29	100,00
BG Bolgarija	4,25	13,33	82,42	100,00
CH Švica	2,99	15,15	81,86	100,00
CZ Republika Češka	5,43	23,75	70,82	100,00
DE Nemčija	6,41	23,16	70,43	100,00
DK Danska	6,03	19,56	74,41	100,00
EE Estonija	8,89	19,06	72,05	100,00
ES Španija	4,46	10,72	84,83	100,00
FI Finska	8,95	24,93	66,12	100,00
FR Francija	6,66	16,96	76,39	100,00
GB Velika Britanija	9,26	17,94	72,80	100,00
HU Madžarska	9,10	21,35	69,55	100,00
IL Izrael	5,66	15,83	78,52	100,00
NL Nizozemska	6,91	22,60	70,49	100,00
NO Norveška	5,88	18,75	75,37	100,00
PL Poljska	6,26	20,40	73,33	100,00
PT Portugalska	4,14	14,80	81,05	100,00
RU Rusija	6,50	27,47	66,03	100,00
SE Švedska	5,67	21,93	72,40	100,00
SI Slovenija	9,36	20,86	69,79	100,00
Skupaj	6,37	19,42	74,21	100,00

C17 Ali se imate za pripadnika kakšne religije ali veroizpovedi?

- 1 - da
 2 - ne
 8 - (ne vem)
 9 - (brez odgovora)

Država	1	2	Skupaj
BE Belgija	41,86	58,14	100,00
BG Bolgarija	81,15	18,85	100,00
CH Švica	68,09	31,91	100,00
CZ Republika Češka	22,34	77,66	100,00
DE Nemčija	55,49	44,51	100,00
DK Danska	60,03	39,97	100,00
EE Estonija	20,37	79,63	100,00
ES Španija	68,44	31,56	100,00
FI Finska	60,90	39,10	100,00
FR Francija	48,64	51,36	100,00
GB Velika Britanija	45,28	54,72	100,00
HU Madžarska	59,15	40,85	100,00
IL Izrael	99,55	0,45	100,00
NL Nizozemska	40,64	59,36	100,00
NO Norveška	58,69	41,31	100,00
PL Poljska	90,65	9,35	100,00
PT Portugalska	85,28	14,72	100,00
RU Rusija	59,80	40,20	100,00
SE Švedska	30,11	69,89	100,00
SI Slovenija	54,51	45,49	100,00
Skupaj	58,09	41,91	100,00

PRESKOK (C17=1)

C18 Katere?

- 1 - rimokatoliška
- 2 - protestantska
- 3 - pravoslavna
- 4 - druge krščanske
- 5- judovske
- 6- muslimanske
- 7- vzhodnjaške (hinduizem, budizem)
- 8 - druge nekrščanske
- 9 - (brez odgovora)

Država	1	2	3	4	5	6	7	8	Skupaj
BE Belgija	84,13	1,97	0,84	2,25	0,42	8,99	0,98	0,42	100,00
BG Bolgarija	0,51	0,97	82,50	0,82	0,05	15,10	0,00	0,05	100,00
CH Švica	45,90	41,44	2,08	1,58	0,10	6,63	1,48	0,79	100,00
CZ Republika Češka	89,67	4,02	0,19	3,63	0,19	0,00	0,38	1,91	100,00
DE Nemčija	40,57	48,35	1,50	4,19	0,06	4,31	0,84	0,18	100,00
DK Danska	2,34	91,38	0,32	1,38	0,11	3,09	0,64	0,74	100,00
EE Estonija	1,13	33,90	57,63	5,08	0,00	0,00	0,00	2,26	100,00
ES Španija	93,06	0,78	1,64	1,48	0,00	2,73	0,08	0,23	100,00
FI Finska	0,35	95,25	2,02	1,23	0,09	0,53	0,26	0,26	100,00
FR Francija	84,09	3,35	0,36	1,91	0,72	8,13	1,08	0,36	100,00
GB Velika Britanija	18,63	65,31	0,55	3,97	0,65	5,81	3,97	1,11	100,00
HU Madžarska	72,37	25,00	0,00	1,75	0,22	0,22	0,22	0,22	100,00
IL Izrael	0,85	0,18	0,49	0,45	82,84	15,14	0,04	0,00	100,00
NL Nizozemska	46,96	41,70	0,40	3,51	0,00	5,26	0,94	1,21	100,00
NO Norveška	3,75	88,86	0,99	0,99	0,11	3,53	0,77	0,99	100,00
PL Poljska	97,78	0,95	0,38	0,76	0,00	0,06	0,00	0,06	100,00
PT Portugalska	94,63	0,99	0,27	3,45	0,05	0,16	0,27	0,16	100,00
RU Rusija	0,40	0,20	88,72	0,53	0,13	9,37	0,59	0,07	100,00
SE Švedska	2,88	82,04	2,66	4,43	0,22	6,21	1,33	0,22	100,00
SI Slovenija	94,08	1,18	2,50	0,39	0,00	1,71	0,00	0,13	100,00
Skupaj	41,97	26,08	14,89	1,90	8,37	5,79	0,61	0,39	100,00

PRESKOK (C17=2,8)

C19 Ali ste se v preteklosti čutili pripadnika kakšne religije ali verske skupnosti?

- 1 - da
- 2 - ne
- 8 - (ne vem)
- 9 - (brez odgovora)

Država	1	2	Skupaj
BE Belgija	30,54	69,46	100,00
BG Bolgarija	1,54	98,46	100,00
CH Švica	51,76	48,24	100,00
CZ Republika Češka	4,64	95,36	100,00
DE Nemčija	35,63	64,37	100,00
DK Danska	20,00	80,00	100,00
EE Estonija	3,86	96,14	100,00
ES Španija	48,82	51,18	100,00
FI Finska	24,32	75,68	100,00
FR Francija	24,66	75,34	100,00
GB Velika Britanija	26,51	73,49	100,00
HU Madžarska	14,42	85,58	100,00
IL Izrael	0,00	100,00	100,00
NL Nizozemska	34,26	65,74	100,00
NO Norveška	23,79	76,21	100,00
PL Poljska	52,73	47,27	100,00
PT Portugalska	34,29	65,71	100,00
RU Rusija	4,96	95,04	100,00
SE Švedska	14,14	85,86	100,00
SI Slovenija	12,44	87,56	100,00
Skupaj	21,09	78,91	100,00

PRESKOK (C19=1)

C20 Katere?

- 1 - rimokatoliška
- 2 - protestantska
- 3 - pravoslavna
- 4 - druge krščanske
- 5- judovske
- 6- muslimanske
- 7- vzhodnjaške (hinduizem, budizem)
- 8 - druge nekrščanske
- 9 - (brez odgovora)

Država	1	2	3	4	5	6	7	8	Skupaj
BE Belgija	96,01	1,00	0,00	1,66	0,00	1,00	0,33	0,00	100,00
BG Bolgarija	0,00	0,00	100,00	0,00	0,00	0,00	0,00	0,00	100,00
CH Švica	47,79	44,18	2,01	0,40	0,40	2,01	2,81	0,40	100,00
CZ Republika Češka	82,93	6,10	0,00	6,10	1,22	0,00	1,22	2,44	100,00
DE Nemčija	28,63	65,47	0,63	3,79	0,00	0,63	0,08	0,00	100,00
DK Danska	3,20	85,60	0,80	3,20	0,00	1,60	0,00	5,60	100,00
EE Estonija	5,66	26,42	60,38	1,89	0,00	0,00	0,00	5,66	100,00
ES Španija	97,22	0,35	0,00	1,74	0,00	0,35	0,00	0,35	100,00
FI Finska	0,00	95,51	1,12	1,69	0,00	1,12	0,56	0,00	100,00
FR Francija	88,13	4,57	0,46	0,91	0,46	3,20	0,91	1,37	100,00
GB Velika Britanija	19,42	73,04	0,87	3,77	0,87	0,87	0,87	0,29	100,00
HU Madžarska	63,04	34,78	0,00	2,17	0,00	0,00	0,00	0,00	100,00
NL Nizozemska	55,14	40,00	0,27	2,43	0,54	0,00	0,54	0,27	100,00
NO Norveška	3,97	92,05	0,00	0,66	0,00	1,32	0,00	1,99	100,00
PL Poljska	97,67	1,16	0,00	1,16	0,00	0,00	0,00	0,00	100,00
PT Portugalska	90,65	3,74	0,00	3,74	0,93	0,93	0,00	0,00	100,00
RU Rusija	0,00	0,00	88,00	2,00	0,00	0,00	10,00	0,00	100,00
SE Švedska	4,08	81,63	0,68	6,12	3,40	3,40	0,68	2,72	100,00
SI Slovenija	90,24	0,00	2,44	2,44	2,44	2,44	1,22	1,22	100,00
Skupaj	49,55	41,88	2,99	2,52	1,14	1,14	0,82	0,79	100,00

ODGOVARJAJO VSI!

C21 Ne glede na to, ali pripadate kateri od religij ali ne, prosimo ocenite, koliko ste verni?

sploh nisem veren										zelo sem veren		(ne vem) (b.o.)	
00	01	02	03	04	05	06	07	08	09	10	88	89	

Povprečne vrednosti:

Država	C21
BE Belgija	4,54
BG Bolgarija	4,42
CH Švica	5,08
CZ Republika Češka	2,48
DE Nemčija	3,92
DK Danska	4,10
EE Estonija	3,43
ES Španija	4,43
FI Finska	5,20
FR Francija	3,62
GB Velika Britanija	3,98
HU Madžarska	4,23
IL Izrael	4,92
NL Nizozemska	4,75
NO Norveška	3,92
PL Poljska	6,16
PT Portugalska	5,68
RU Rusija	4,69
SE Švedska	3,45
SI Slovenija	4,61
Skupaj	4,36

C22 Če odštejete posebne priložnosti kot so poroke ali pogrebi, kako pogosto obiskujete verske obrede?

- 1 - vsak dan
- 2 - več kot enkrat na teden
- 3 - enkrat na teden
- 4 - vsaj enkrat na mesec
- 5 - le ob posebnih verskih praznikih
- 6 - še redkeje
- 7 - nikoli
- 8 - (ne vem)
- 9 - (brez odgovora)

Država	1	2	3	4	5	6	7	Skupaj
BE Belgija	0,70	1,70	5,93	6,04	12,56	14,73	58,33	100,00
BG Bolgarija	0,66	1,57	5,63	10,89	38,77	19,84	22,62	100,00
CH Švica	0,47	1,67	7,20	13,92	20,45	22,78	33,51	100,00
CZ Republika Češka	0,13	1,22	4,00	3,45	12,96	13,30	64,94	100,00
DE Nemčija	0,20	1,19	5,46	10,42	20,51	19,42	42,81	100,00
DK Danska	0,44	0,63	1,97	7,68	22,72	27,60	38,96	100,00
EE Estonija	0,06	0,95	2,46	4,42	31,47	25,66	34,99	100,00
ES Španija	1,01	2,12	11,26	9,13	24,06	15,14	37,28	100,00
FI Finska	0,27	1,71	4,80	7,36	22,13	37,17	26,56	100,00
FR Francija	0,52	1,04	5,50	6,49	17,32	18,60	50,52	100,00
GB Velika Britanija	0,70	3,19	7,53	5,63	11,83	19,90	51,22	100,00
HU Madžarska	0,45	0,96	7,77	8,41	19,91	25,63	36,87	100,00
IL Izrael	7,29	2,85	9,71	6,28	20,95	10,10	42,82	100,00
NL Nizozemska	0,55	3,78	8,21	6,24	12,42	12,59	56,21	100,00
NO Norveška	0,13	1,49	3,68	5,68	23,71	25,32	39,99	100,00
PL Poljska	1,44	6,21	44,11	18,00	19,32	4,03	6,90	100,00
PT Portugalska	1,37	4,55	24,81	14,25	13,45	17,28	24,29	100,00
RU Rusija	0,32	1,47	3,90	10,38	23,31	26,81	33,81	100,00
SE Švedska	0,20	1,47	2,07	5,47	15,41	34,56	40,83	100,00
SI Slovenija	0,29	1,58	11,82	10,60	36,39	10,89	28,44	100,00
Skupaj	0,92	2,08	8,76	8,54	20,86	19,83	39,01	100,00

C23 Če odštejete udeležbo pri verskih obredih, kako pogosto sicer molite, če sploh molite?

- 1 - vsak dan
- 2 - več kot enkrat na teden
- 3 - enkrat na teden
- 4 - vsaj enkrat na mesec
- 5 - le ob posebnih verskih praznikih
- 6 - še redkeje
- 7 - nikoli
- 8 - (ne vem)
- 9 - (brez odgovora)

Država	1	2	3	4	5	6	7	Skupaj
BE Belgija	13,50	5,28	4,52	3,46	2,76	15,96	54,52	100,00
BG Bolgarija	9,31	6,21	6,72	8,25	18,32	22,70	28,49	100,00
CH Švica	23,88	9,73	6,37	9,32	2,62	16,43	31,66	100,00
CZ Republika Češka	4,79	3,18	1,99	2,54	4,36	11,23	71,91	100,00
DE Nemčija	12,58	8,18	5,77	4,94	3,37	19,99	45,16	100,00
DK Danska	10,60	3,77	2,55	4,34	1,40	17,43	59,90	100,00
EE Estonija	6,83	2,01	2,35	2,52	8,00	14,61	63,68	100,00
ES Španija	20,93	8,09	6,76	5,64	5,11	15,55	37,91	100,00
FI Finska	21,27	7,80	4,65	6,47	1,34	28,27	30,20	100,00
FR Francija	11,61	5,17	4,82	7,37	3,02	14,05	53,98	100,00
GB Velika Britanija	18,89	5,20	5,24	5,41	2,12	15,97	47,17	100,00
HU Madžarska	17,94	5,57	4,79	6,22	5,18	20,47	39,83	100,00
IL Izrael	24,95	3,61	8,36	2,95	11,48	5,94	42,72	100,00
NL Nizozemska	23,09	4,44	3,13	4,06	1,65	11,96	51,67	100,00
NO Norveška	13,33	5,46	3,32	4,75	2,08	21,98	49,09	100,00
PL Poljska	41,01	15,17	12,11	6,53	8,69	7,31	9,17	100,00
PT Portugalska	35,39	16,02	9,19	7,22	3,31	9,64	19,23	100,00
RU Rusija	14,89	9,39	5,54	6,79	9,72	17,46	36,20	100,00
SE Švedska	9,30	3,41	3,08	3,95	0,80	22,14	57,32	100,00
SI Slovenija	12,68	5,00	6,09	6,59	16,67	12,61	40,36	100,00
Skupaj	17,16	6,70	5,43	5,42	5,75	16,05	43,49	100,00

C24 Ali bi zase lahko rekli, da pripadate kakšni skupini, ki v naši državi trpi zaradi diskriminacije, neenakopravnosti?

- 1 - da
 2 - ne
 8 - (ne vem)
 9 - (brez odgovora)

Država	1	2	Skupaj
BE Belgija	4,82	95,18	100,00
BG Bolgarija	9,71	90,29	100,00
CH Švica	4,39	95,61	100,00
CZ Republika Češka	6,20	93,80	100,00
DE Nemčija	4,24	95,76	100,00
DK Danska	4,33	95,67	100,00
EE Estonija	6,14	93,86	100,00
ES Španija	4,53	95,47	100,00
FI Finska	8,80	91,20	100,00
FR Francija	9,41	90,59	100,00
GB Velika Britanija	11,57	88,43	100,00
HU Madžarska	6,37	93,63	100,00
IL Izrael	16,48	83,52	100,00
NL Nizozemska	7,96	92,04	100,00
NO Norveška	5,37	94,63	100,00
PL Poljska	4,41	95,59	100,00
PT Portugalska	3,60	96,40	100,00
RU Rusija	8,00	92,00	100,00
SE Švedska	7,29	92,71	100,00
SI Slovenija	3,02	96,98	100,00
Skupaj	7,05	92,95	100,00

PRESKOK (C24=1)

C25 Na podlagi česa je ta skupina neenakopravno obravnavana? DODATNA POIZVEDBA: ,Še na podlagi česa drugega?’ (OBKROŽI VSE USTREZNE ODGOVORE)

- 01 - barve kože ali rase
- 02 - tujega državljanstva
- 03 - vere
- 04 - jezika
- 05 - narodnostne pripadnosti
- 06 - starosti
- 07 - spola
- 08 - spolne usmerjenosti
- 09 - invalidnosti
- 10 - drugo
- 88 - (ne vem)
- 99 - (brez odgovora)

Prikazani odstotkov omenjenih področjih diskriminacije:

Država	01	02	03	04	05	06	07	08	09	10
BE Belgija	1,12	0,76	1,06	0,29	0,29	0,47	0,12	0,18	0,35	1,47
BG Bolgarija	1,36	0,41	0,94	0,45	4,89	2,59	0,29	0,04	0,53	0,99
CH Švica	0,40	1,86	0,93	0,27	0,73	0,13	0,40	0,20	0,20	0,60
CZ Republika Češka	1,01	0,29	0,21	0,08	0,50	2,60	1,17	0,21	1,34	0,71
DE Nemčija	0,33	1,52	0,59	0,66	0,69	0,13	0,30	0,26	0,30	0,23
DK Danska	1,02	0,70	0,63	0,44	0,57	0,51	0,25	0,32	0,70	0,95
EE Estonija	0,00	3,23	0,06	3,46	0,56	0,50	0,50	0,06	0,39	0,73
ES Španija	0,95	0,90	0,90	0,42	0,21	0,05	0,42	0,37	0,16	0,80
FI Finska	0,27	0,48	0,85	0,96	0,32	1,01	0,59	0,43	0,53	4,31
FR Francija	2,49	1,10	0,93	0,35	0,81	0,46	1,22	0,46	0,87	4,46
GB Velika Britanija	2,56	1,65	2,97	0,29	0,70	1,49	1,11	0,70	0,66	1,69
HU Madžarska	2,56	1,47	0,26	0,19	2,43	0,96	0,19	0,00	0,45	1,54
IL Izrael	4,71	9,37	8,41	6,36	6,02	0,65	1,09	0,44	0,44	2,48
NL Nizozemska	1,20	1,42	1,53	0,27	0,93	1,20	0,60	0,77	0,93	1,53
NO Norveška	0,32	0,39	1,23	0,19	0,52	0,26	0,39	0,32	0,45	2,13
PL Poljska	0,00	0,11	1,14	0,11	0,06	0,40	0,34	0,17	0,34	1,77
PT Portugalska	0,65	0,70	0,60	0,00	0,00	0,42	0,00	0,09	0,14	1,16
RU Rusija	0,54	0,27	0,35	0,12	1,85	2,27	0,50	0,23	0,77	1,58
SE Švedska	0,27	0,93	0,67	0,47	0,67	1,13	2,13	0,20	0,80	2,13
SI Slovenija	0,14	0,50	0,71	0,07	0,50	0,29	0,29	0,14	0,21	1,00
Skupaj	1,14	1,47	1,32	0,82	1,27	0,95	0,60	0,28	0,54	1,56

C26 Ali ste državljani(x) (Slovenije)?

- 1- da
 2- ne
 8- (ne vem)

Država	1	2	Skupaj
BE Belgija	93,78	6,22	100,00
BG Bolgarija	99,84	0,16	100,00
CH Švica	84,79	15,21	100,00
CZ Republika Češka	99,33	0,67	100,00
DE Nemčija	95,28	4,72	100,00
DK Danska	96,45	3,55	100,00
EE Estonija	87,90	12,10	100,00
ES Španija	92,89	7,11	100,00
FI Finska	98,08	1,92	100,00
FR Francija	96,41	3,59	100,00
GB Velika Britanija	95,46	4,54	100,00
HU Madžarska	99,42	0,58	100,00
IL Izrael	98,03	1,97	100,00
NL Nizozemska	97,43	2,57	100,00
NO Norveška	93,22	6,78	100,00
PL Poljska	99,71	0,29	100,00
PT Portugalska	96,74	3,26	100,00
RU Rusija	99,50	0,50	100,00
SE Švedska	96,67	3,33	100,00
SI Slovenija	99,00	1,00	100,00
Skupaj	96,22	3,78	100,00

C28 Ali ste bili rojeni na ozemlju današnje xx (Slovenije)?

- 1 - da
 2 - ne
 8 - (ne vem)
 9 - (brez odgovora)

Država	1	2	Skupaj
BE Belgija	88,97	11,03	100,00
BG Bolgarija	99,10	0,90	100,00
CH Švica	76,69	23,31	100,00
CZ Republika Češka	98,07	1,93	100,00
DE Nemčija	90,56	9,44	100,00
DK Danska	93,59	6,41	100,00
EE Estonija	84,61	15,39	100,00
ES Španija	89,81	10,19	100,00
FI Finska	96,54	3,46	100,00
FR Francija	91,08	8,92	100,00
GB Velika Britanija	88,81	11,19	100,00
HU Madžarska	97,31	2,69	100,00
IL Izrael	66,77	33,23	100,00
NL Nizozemska	92,29	7,71	100,00
NO Norveška	90,03	9,97	100,00
PL Poljska	98,57	1,43	100,00
PT Portugalska	93,21	6,79	100,00
RU Rusija	93,83	6,17	100,00
SE Švedska	88,40	11,60	100,00
SI Slovenija	91,30	8,70	100,00
Skupaj	90,56	9,44	100,00

C30 Koliko let je od tega, ko ste prvič prišli živeti v xx (Slovenijo)?

- 1 - manj kot eno leto nazaj
- 2 - pred 1-5 leti
- 3 - pred 6-10 leti
- 4 - pred 11-20 leti
- 5 - pred več kot 20 leti
- 8 - (ne vem)
- 9 - (brez odgovora)

Država	1	2	3	4	5	Skupaj
BE Belgija	0,06	1,88	1,70	2,46	4,87	100,00
BG Bolgarija	0,00	0,00	0,04	0,08	0,66	100,00
CH Švica	0,07	2,86	1,79	5,18	13,35	100,00
CZ Republika Češka	0,00	0,00	0,04	0,29	1,51	100,00
DE Nemčija	0,10	0,56	1,02	3,89	3,73	100,00
DK Danska	0,00	0,95	0,57	1,84	2,98	100,00
EE Estonija	0,00	0,17	0,22	0,56	14,17	100,00
ES Španija	0,00	2,76	3,45	1,75	1,96	100,00
FI Finska	0,00	0,53	0,85	1,22	0,85	100,00
FR Francija	0,12	0,58	1,10	0,81	6,31	100,00
GB Velika Britanija	0,29	2,35	1,86	2,06	4,50	100,00
HU Madžarska	0,00	0,32	0,26	1,28	0,83	100,00
IL Izrael	0,04	0,48	1,92	11,51	18,88	100,00
NL Nizozemska	0,00	0,60	0,55	1,80	4,76	100,00
NO Norveška	0,32	2,65	2,13	2,45	3,36	100,00
PL Poljska	0,00	0,00	0,11	0,06	1,20	100,00
PT Portugalska	0,28	1,21	1,26	0,88	2,56	100,00
RU Rusija	0,08	0,27	0,46	1,89	2,97	100,00
SE Švedska	0,00	1,20	1,47	3,27	5,67	100,00
SI Slovenija	0,00	0,21	0,36	0,71	6,41	100,00
Skupaj	0,07	0,93	1,04	2,28	4,96	100,00

C32 Ali se čutite pripadnika katere od manjšinskih narodnosti v xx (Sloveniji)?

- 1 - da
 2 - ne
 8 - (ne vem)
 9 - (brez odgovora)

Država	1	2	Skupaj
BE Belgija	3,93	96,07	100,00
BG Bolgarija	18,13	81,87	100,00
CH Švica	6,59	93,41	100,00
CZ Republika Češka	2,48	97,52	100,00
DE Nemčija	4,01	95,99	100,00
DK Danska	2,74	97,26	100,00
EE Estonija	13,30	86,70	100,00
ES Španija	3,14	96,86	100,00
FI Finska	1,44	98,56	100,00
FR Francija	4,10	95,90	100,00
GB Velika Britanija	7,33	92,67	100,00
HU Madžarska	4,62	95,38	100,00
IL Izrael	22,05	77,95	100,00
NL Nizozemska	5,37	94,63	100,00
NO Norveška	4,59	95,41	100,00
PL Poljska	1,28	98,72	100,00
PT Portugalska	1,73	98,27	100,00
RU Rusija	14,23	85,77	100,00
SE Švedska	3,09	96,91	100,00
SI Slovenija	2,46	97,54	100,00
Skupaj	6,64	93,36	100,00

C33 Je bil vaš oče rojen v xx (Sloveniji oziroma v eni od republik nekdanje Jugoslavije)?

- 1 - da, na ozemlju današnje Slovenije
- 2 - da, v eni od drugih republik nekdanje Jugoslavije
- 3 - ne
- 8 - (ne vem)
- 9 - (brez odgovora)

V mednarodni skupini je postavljeno vprašanje »Je bil vaš oče rojen v xx (Sloveniji)? Pri slovenski verziji se je v tokratni raziskavi odgovor 1 pretvoril v mednarodni odgovor 1 – da, odgovora 2 in 3, pa sta se pretvorila v odgovor 2 – ne.

Država	1	2	Skupaj
BE Belgija	84,18	15,82	100,00
BG Bolgarija	97,90	2,10	100,00
CH Švica	68,82	31,18	100,00
CZ Republika Češka	95,19	4,81	100,00
DE Nemčija	84,53	15,47	100,00
DK Danska	90,25	9,75	100,00
EE Estonija	75,04	24,96	100,00
ES Španija	90,34	9,66	100,00
FI Finska	95,94	4,06	100,00
FR Francija	82,92	17,08	100,00
GB Velika Britanija	84,00	16,00	100,00
HU Madžarska	96,33	3,67	100,00
IL Izrael	33,99	66,01	100,00
NL Nizozemska	88,89	11,11	100,00
NO Norveška	89,30	10,70	100,00
PL Poljska	97,14	2,86	100,00
PT Portugalska	93,85	6,15	100,00
RU Rusija	92,27	7,73	100,00
SE Švedska	84,67	15,33	100,00
SI Slovenija	87,09	12,91	100,00
Skupaj	85,50	14,50	100,00

ODGOVARJAJO VSI!

C35 Je bila vaša mama rojena v xx (Sloveniji oziroma eni od republik nekdanje Jugoslavije)?

- 1 - da, na ozemlju današnje Slovenije
- 2 - da, v eni od drugih republik nekdanje Jugoslavije
- 3 - ne
- 8 - (ne vem)
- 9 - (brez odgovora)

V mednarodni skupini je postavljeno vprašanje »Je bila vaša mama rojena v xx (Sloveniji)? Pri slovenski verziji se je v tokratni raziskavi odgovor 1 pretvoril v mednarodni odgovor 1 – da, odgovora 2 in 3, pa sta se pretvorila v odgovor 2 – ne.

Država	1	2	Skupaj
BE Belgija	84,32	15,68	100,00
BG Bolgarija	97,62	2,38	100,00
CH Švica	67,93	32,07	100,00
CZ Republika Češka	95,84	4,16	100,00
DE Nemčija	86,09	13,91	100,00
DK Danska	89,77	10,23	100,00
EE Estonija	75,43	24,57	100,00
ES Španija	90,08	9,92	100,00
FI Finska	96,38	3,62	100,00
FR Francija	84,87	15,13	100,00
GB Velika Britanija	84,90	15,10	100,00
HU Madžarska	96,21	3,79	100,00
IL Izrael	37,44	62,56	100,00
NL Nizozemska	88,90	11,10	100,00
NO Norveška	89,70	10,30	100,00
PL Poljska	97,37	2,63	100,00
PT Portugalska	93,30	6,70	100,00
RU Rusija	92,96	7,04	100,00
SE Švedska	82,93	17,07	100,00
SI Slovenija	87,86	12,14	100,00
Skupaj	85,97	14,03	100,00

H. Raziskovanje vrednot (Schwartzov model) – blok HF

HF1 Na kratko vam bomo opisali različne ljudi. Prosimo, preberite vsakega izmed opisov in v vsaki vrstici obkrožite številko, ki pove, koliko je oseba podobna vam.

zelo podoben/ podobna mi je	podoben/ podobna mi je	malo podoben/ podobna mi je	čisto malo podoben/ podobna mi je	ni mi podoben/ podobna	sploh mi ni/ podoben/ podobna	(ne vem)	(b.o.)
1	2	3	4	5	6	8	9

- A** Zanj(o) je pomembno, da ima veliko novih zamisli in da je ustvarjalen(a).
Stvari rad(a) počne na izviran način.
- B** Zanj(o) je pomembno, da je premožen(a). Imeti želi veliko denarja in dragih predmetov.
- C** Zanj(o) je pomembno, da se vsakega na tem svetu obravnava enako.
Verjame, da mora imeti vsakdo v življenju enake možnosti.
- D** Zanj(o) je pomembno, da pokaže svoje sposobnosti.
Rad(a) vidi, da ljudje občudujejo to, kar počne.
- E** Zanj(o) je pomembno, da živi v varnem okolju.
Izogiba se vsemu, kar bi njegovo /njeno varnost lahko ogrozilo.
- F** Rad(a) ima presenečenja in skuša vedno početi kaj novega...
Zdi se mu/ji pomembno, da v življenju počne čim več različnih stvari.
- G** Verjame, da bi morali ljudje narediti to, kar jim ukažejo.
Meni, da bi morali ljudje spoštovati pravila ves čas, tudi takrat, ko jih nihče ne opazuje.
- H** Zanj(o) je pomembno, da posluša ljudi, ki so drugačni od njega/nje.
Tudi če se z njimi ne strinja, jih še vedno poskuša razumeti.
- I** Zanj(o) je pomembno biti spoštljiv in skromen. Ne želi vzbujati pozornosti.
- J** Zanj(o) je pomembno, da se ima dobro. Rad(a) se razvaja.

Povprečna vrednost:

Država	A	B	C	D	E	F	G	H	I	J
BE Belgija	2,67	4,16	2,01	3,23	2,52	2,93	3,26	2,36	2,51	2,59
BG Bolgarija	3,19	3,95	2,20	2,37	1,96	3,14	2,53	2,55	2,57	3,27
CH Švica	2,35	4,21	1,88	3,04	2,28	2,77	3,42	2,01	2,50	2,14
CY Ciper	2,14	4,05	1,65	2,81	1,56	3,00	2,85	2,00	2,25	3,34
CZ Republika Češka	2,53	3,36	2,25	3,45	2,19	3,07	2,80	2,85	2,99	3,07
DE Nemčija	2,46	4,25	1,96	3,43	2,33	2,89	3,31	2,18	2,64	2,45
DK Danska	2,34	4,31	2,16	3,58	2,73	3,13	3,00	2,31	3,46	2,62
EE Estonija	2,98	4,04	2,38	3,47	2,33	2,93	3,27	2,29	2,81	2,63
ES Španija	2,44	4,21	1,64	3,42	2,07	2,90	3,04	2,10	2,24	3,11
FI Finska	2,61	4,32	2,09	3,70	2,50	2,85	2,98	2,40	3,09	3,01
FR Francija	2,62	4,76	1,82	3,48	2,77	2,99	3,97	2,38	2,39	2,34
GB Velika Britanija	2,66	4,26	2,08	2,99	2,25	2,98	3,29	2,36	2,74	3,39
GR Grčija	2,22	3,52	1,62	2,47	1,62	2,78	3,26	2,16	2,43	3,06
HR Hrvaška	2,82	4,22	2,09	3,03	2,06	3,48	3,22	2,55	2,85	3,05
HU Madžarska	2,40	3,59	1,93	2,51	1,69	2,71	3,47	2,51	2,57	2,46
IE Irska	2,53	3,86	2,10	2,88	2,25	2,92	3,01	2,41	2,67	3,34
IL Izrael	2,31	3,22	1,95	2,34	2,06	2,84	2,50	2,25	2,37	2,61
NL Nizozemska	2,40	4,25	2,00	3,32	2,82	2,87	2,91	2,41	3,24	3,07
NO Norveška	2,54	4,52	2,17	3,70	2,97	3,29	2,98	2,42	3,47	3,18
PL Poljska	2,74	3,70	1,99	2,97	2,06	2,90	2,48	2,38	2,80	3,66
PT Portugalska	2,76	4,15	2,29	2,87	2,40	3,16	3,18	2,80	2,62	3,01
RU Rusija	2,80	3,17	2,19	2,74	2,02	3,15	3,05	2,56	2,63	3,01
SE Švedska	2,49	4,59	1,98	3,53	3,23	3,23	3,59	2,35	2,91	2,90
SI Slovenija	2,36	3,97	1,81	2,45	2,06	2,41	2,99	2,27	2,11	2,53
SK Slovaška	2,70	3,47	1,93	2,97	1,86	3,00	2,53	2,56	2,50	3,74
UA Ukrajina	3,36	3,55	2,48	3,51	2,32	3,40	2,92	2,73	3,33	3,74
Skupaj	2,60	3,95	2,03	3,07	2,25	2,99	3,06	2,40	2,71	2,98

zelo podoben/ podobna mi je	podoben/ podobna mi je	malo podoben/ podobna mi je	čisto malo podoben/ podobna mi je	ni mi podoben/ podobna	sploh mi ni/ podoben/ podobna	(ne vem)	(b.o.)
1	2	3	4	5	6	8	9

- K** Zanj(o) je pomembno, da sam odloča o tem, kaj počne.
Rad(a) je svoboden(a) in neodvisen(a) od drugih.
- L** Zanj(o) je zelo pomembno, da pomaga ljudem okrog sebe. Hoče poskrbeti za njihovo blagostanje.
- M** Zanj(o) je pomembno, da je zelo uspešen(a). Upa, da bodo drugi cenili njegove/ njene dosežke.
- N** Zanj(o) je pomembno, da mu/ ji država zagotavlja varnost pred grožnjami.
Želi si močno državo, ki bo lahko zaščitila svoje državljane.
- O** Išče pustolovščine in rad(a) tvega. Imeti želi vznemirljivo življenje.

Povprečna vrednost:

Država	K	L	M	N	O
BE Belgija	2,19	2,06	3,20	2,60	3,91
BG Bolgarija	2,48	2,20	2,53	1,72	3,80
CH Švica	1,76	1,93	3,08	2,40	3,89
CY Ciper	1,98	1,69	2,87	1,52	3,83
CZ Republika Češka	2,34	2,71	3,13	2,21	3,95
DE Nemčija	1,95	2,00	2,92	2,29	4,29
DK Danska	2,12	1,97	3,23	2,93	3,61
EE Estonija	2,16	2,32	3,24	2,28	3,75
ES Španija	2,12	1,74	3,46	1,98	3,98
FI Finska	2,26	2,35	3,48	2,39	3,70
FR Francija	2,57	2,35	4,13	2,68	4,27
GB Velika Britanija	2,11	1,97	3,41	2,33	3,83
GR Grčija	2,00	1,86	2,75	1,60	3,65
HR Hrvaška	2,46	2,04	2,97	2,15	4,47
HU Madžarska	1,98	2,25	2,88	1,87	3,96
IE Irska	2,19	2,17	3,15	2,43	3,53
IL Izrael	2,09	2,11	2,43	1,90	3,54
NL Nizozemska	2,02	2,18	3,24	2,66	3,68
NO Norveška	2,50	2,19	3,30	3,01	3,80
PL Poljska	2,17	2,26	2,91	2,07	3,96
PT Portugalska	2,55	2,43	3,03	2,46	4,05
RU Rusija	2,27	2,40	2,79	1,85	3,78
SE Švedska	2,31	2,14	4,01	3,21	3,86
SI Slovenija	1,95	1,93	2,49	2,04	3,62
SK Slovaška	2,42	2,29	3,11	1,99	4,25
UA Ukrajina	2,75	2,64	3,23	2,10	4,29
Skupaj	2,22	2,17	3,09	2,23	3,89

zelo podoben/ podobna mi je	podoben/ podobna mi je	malo podoben/ podobna mi je	čisto malo podoben/ podobna mi je	ni mi podoben/ podobna	sploh mi ni/ podoben/ podobna	(ne vem)	(b.o.)
1	2	3	4	5	6	8	9

- P** Zanj(o) je pomembno, da se vedno spodobno obnaša. Ne želi narediti česa takega, kar bi drugi označili kot neprimerno.
- Q** Zanj(o) je pomembno, da si pridobi spoštovanje drugih. Rad(a) vidi, da ljudje storijo to, kar reče.
- R** Zanj(o) je pomembno, da je vdan svojim prijateljem. Rad(a) se razdaja bližnjim.
- S** Močno je prepričan(a), da bi morali ljudje skrbeti za naravo. Skrb za okolje ima zanj(o) velik pomen.
- T** Tradicija je zanj(o) pomembna. Skuša se ravnati po ustaljenih običajih svoje družine in vere.
- U** Išče priložnosti, da bi se zabaval(a). Zanj(o) je pomembno, da počne stvari, v katerih uživa.

Povprečna vrednost:

Država	P	Q	R	S	T	U
BE Belgija	2,59	3,24	1,74	2,15	2,68	2,56
BG Bolgarija	2,26	2,79	1,82	1,96	2,14	3,34
CH Švica	2,76	2,75	1,62	1,85	2,73	2,93
CY Ciper	2,11	2,46	1,64	1,91	1,76	2,45
CZ Republika Češka	2,62	3,08	2,16	2,33	2,81	3,07
DE Nemčija	2,78	3,28	1,71	2,07	2,81	3,14
DK Danska	2,66	3,20	1,56	2,10	2,71	2,59
EE Estonija	2,59	3,73	1,95	1,96	2,86	3,56
ES Španija	2,31	3,52	1,73	1,94	2,72	3,02
FI Finska	2,77	3,65	1,92	2,10	3,02	3,13
FR Francija	2,74	3,70	1,90	2,31	3,28	3,18
GB Velika Britanija	2,57	3,19	1,85	2,26	2,82	2,93
GR Grčija	2,25	2,26	1,69	1,81	2,10	2,67
HR Hrvaška	2,40	2,54	1,90	2,33	2,28	3,74
HU Madžarska	2,34	2,97	1,81	1,74	2,43	2,27
IE Irska	2,60	2,99	2,11	2,40	2,71	3,02
IL Izrael	2,33	3,01	1,81	1,99	2,62	2,73
NL Nizozemska	2,81	3,33	2,07	2,24	2,77	2,46
NO Norveška	2,50	3,33	1,85	2,51	2,88	3,22
PL Poljska	2,38	2,80	1,94	2,08	2,21	3,70
PT Portugalska	2,99	2,96	2,29	2,44	2,81	3,36
RU Rusija	2,50	2,44	2,06	2,09	2,42	3,30
SE Švedska	3,24	3,55	1,91	2,38	3,19	2,69
SI Slovenija	2,23	2,58	2,08	1,90	2,41	2,60
SK Slovaška	2,35	3,01	2,28	2,16	2,36	3,66
UA Ukrajina	2,68	2,93	2,41	2,30	2,47	3,93
Skupaj	2,56	3,04	1,92	2,13	2,62	3,07





ČETRTI DEL

ESS 2002–2010

**Izbrani tematski sklopi
v mednarodni primerjavi**



Evropska družboslovna raziskava 2002–2010

Mednarodne primerjave izbranih tematskih raziskav

Niko Toš, Brina Malnar, Slavko Kurdija, Tina Vovk,
Rebeka Falle, Živa Broder, Špela Zajšek

Povzetek

V tem poglavju so prikazani mednarodni primerjalni rezultati raziskave ESS 2002–2010 – v obsegu enajstih t.i. izmenljivih tematskih blokov. Prikazane tematike so: odnos do priseljencev; državljanstvo; demokracija, zdravstvo in socialno varstvo; ekonomska morala; družina, delo, blaginja; načrtovanje življenjske poti; osebna in družbena blaginja; odnos do staranja; zaupanje v sodstvo in policijo itd.

* * *

V tem poglavju so prikazani rezultati raziskave ESS v okviru t.i. izmenljivih tematskih blokov oz. rezultati ožjih problemskih raziskav, ki niso v sestavi longitudinalne zasnove projekta ESS. Vsakokratni meritvi ESS sta dodani dve ali tri tematske raziskave (D, E, G). V obsegu petih valov je bilo doslej vključenih enajst izmenljivih tematskih blokov. Vsi prikazi vključujejo rezultate meritev v vseh vključenih državah. Vsa pojasnila pri predhodnih poglavjih veljajo tudi za to poglavje.

1. Odnos do priseljencev, imigrantov (Immigration –ESS 2002/D)

Ljudje iz drugih držav prihajajo živeti v xx (Slovenijo) iz različnih razlogov. Nekateri imajo tu svoje prednike. Drugi prihajajo sem zaradi dela ali zato, da se pridružijo svojim družinam. Tretji pridejo, ker jim tam, kjer so doma, grozi nevarnost. Postavili vam bomo nekaj vprašanj v zvezi s tem.

D1 Če pomislite na priseljence, ljudi, ki prihajajo živeti v xx (Slovenijo) iz drugih držav, ali bi rekli...

- 1 - da je večina podobnega narodnostnega izvora kot večina prebivalcev xx (Slovenije)
- 2 - da je večina drugačnega narodnostnega izvora
- 3 - da je približno pol-pol
- 8 - (ne vem)

Država	1	2	3	Skupaj
AT Avstrija	5,7	72,7	21,6	100,0
BE Belgija	13,4	58,9	27,6	100,0
CH Švica	8,7	73,7	17,6	100,0
CZ Republika Češka	19,5	44,7	35,8	100,0
DE Nemčija	9,9	68,3	21,8	100,0
DK Danska	5,7	69,9	24,5	100,0
ES Španija	18,6	54,0	27,3	100,0
FI Finska	11,7	53,5	34,7	100,0
FR Francija	5,2	57,5	37,3	100,0
GB Velika Britanija	3,8	67,8	28,4	100,0
GR Grčija	18,4	65,0	16,6	100,0
HU Madžarska	17,6	36,3	46,1	100,0
IE Irska	6,3	68,7	24,9	100,0
IL Izrael	37,5	26,4	36,1	100,0
IT Italija	15,7	60,7	23,6	100,0
LU Luxembourg	41,8	25,2	33,0	100,0
NL Nizozemska	9,3	72,3	18,4	100,0
NO Norveška	18,8	50,2	31,0	100,0
PL Poljska	36,3	21,0	42,8	100,0
PT Portugalska	17,9	47,0	35,1	100,0
SE Švedska	15,1	46,2	38,7	100,0
SI Slovenija	21,8	46,3	31,9	100,0
Skupaj	15,9	55,1	29,0	100,0

D2 Če zdaj pomislite na priseljence, ki prihajajo živeti v xx (Slovenijo) iz drugih evropskih držav, ali bi rekli da ...

- 1 - večina prihaja iz bogatejših evropskih držav
- 2 - večina prihaja iz revnejših evropskih držav
- 3 - približno pol-pol
- 8 - (ne vem)

Država	1	2	3	Skupaj
AT Avstrija	2,0	79,1	18,9	100,0
BE Belgija	3,9	76,0	20,1	100,0
CH Švica	1,9	84,6	13,5	100,0
CZ Republika Češka	1,7	85,4	13,0	100,0
DE Nemčija	1,0	91,1	7,9	100,0
DK Danska	2,9	65,8	31,4	100,0
ES Španija	2,8	86,6	10,6	100,0
FI Finska	6,1	55,5	38,4	100,0
FR Francija	2,2	67,5	30,2	100,0
GB Velika Britanija	3,0	74,2	22,8	100,0
GR Grčija	1,8	93,1	5,0	100,0
HU Madžarska	5,3	79,2	15,5	100,0
IE Irska	5,3	69,0	25,8	100,0
IL Izrael	6,5	65,9	27,6	100,0
IT Italija	2,6	89,3	8,1	100,0
LU Luxembourg	10,0	68,0	22,0	100,0
NL Nizozemska	4,2	83,6	12,2	100,0
NO Norveška	20,1	44,7	35,2	100,0
PL Poljska	5,9	78,0	16,1	100,0
PT Portugalska	2,4	85,2	12,5	100,0
SE Švedska	8,0	60,8	31,2	100,0
SI Slovenija	4,8	74,6	20,6	100,0
Skupaj	4,7	75,6	19,6	100,0

D3 Kaj pa priseljenci, ki prihajajo živeti v xx (Slovenijo) iz držav zunaj Evrope, ali bi rekli da ..

- 1 - večina prihaja iz bogatejših držav zunaj Evrope
- 2 - večina prihaja iz revnejših držav zunaj Evrope
- 3 - približno pol-pol
- 8 - (ne vem)

Država	1	2	3	Skupaj
AT Avstrija	2,0	84,0	14,0	100,0
BE Belgija	2,7	85,7	11,6	100,0
CH Švica	2,9	89,3	7,8	100,0
CZ Republika Češka	3,9	80,3	15,8	100,0
DE Nemčija	1,2	93,2	5,6	100,0
DK Danska	1,3	87,3	11,4	100,0
ES Španija	1,1	90,7	8,2	100,0
FI Finska	3,1	80,3	16,6	100,0
FR Francija	1,4	80,4	18,2	100,0
GB Velika Britanija	2,2	78,7	19,2	100,0
GR Grčija	0,8	94,6	4,5	100,0
HU Madžarska	9,6	74,6	15,8	100,0
IE Irska	4,2	79,8	16,1	100,0
IL Izrael	7,4	65,9	26,7	100,0
IT Italija	1,3	93,8	4,9	100,0
LU Luxembourg	11,3	73,4	15,3	100,0
NL Nizozemska	2,6	89,2	8,2	100,0
NO Norveška	3,1	80,2	16,7	100,0
PL Poljska	11,4	71,0	17,6	100,0
PT Portugalska	1,8	85,8	12,4	100,0
SE Švedska	4,1	80,7	15,1	100,0
SI Slovenija	7,1	68,4	24,5	100,0
Skupaj	3,8	82,6	13,6	100,0

D4 Kaj menite, v kolikšnem obsegu naj xx (Slovenija) dovoli priseljevanje ljudi s podobnim narodnostnim izvorom, kot ga ima večina prebivalcev xx (Slovenije)?

- 1 - mnogim naj dovoli priselitev
- 2 - nekaterim naj dovoli
- 3 - zelo redkim naj dovoli
- 4 - nikomur naj ne dovoli
- 8 - (ne vem)

Država	1	2	3	4	Skupaj
AT Avstrija	10,8	32,8	49,3	7,1	100,0
BE Belgija	14,7	53,5	23,3	8,4	100,0
CH Švica	20,4	60,1	18,7	0,9	100,0
CZ Republika Češka	9,4	45,4	37,9	7,3	100,0
DE Nemčija	19,1	53,3	23,8	3,8	100,0
DK Danska	20,9	54,0	23,9	1,2	100,0
ES Španija	19,8	35,7	38,1	6,4	100,0
FI Finska	13,7	44,5	38,6	3,2	100,0
FR Francija	10,0	53,5	29,6	6,9	100,0
GB Velika Britanija	10,8	53,2	27,5	8,6	100,0
GR Grčija	9,9	19,7	55,3	15,1	100,0
HU Madžarska	21,2	28,2	42,3	8,3	100,0
IE Irska	22,9	55,3	18,1	3,7	100,0
IL Izrael	56,5	23,3	10,9	9,3	100,0
IT Italija	22,7	47,8	21,9	7,6	100,0
LU Luxembourg	18,3	38,2	36,0	7,5	100,0
NL Nizozemska	7,9	55,4	31,0	5,7	100,0
NO Norveška	19,7	52,2	26,0	2,2	100,0
PL Poljska	13,5	54,3	28,1	4,1	100,0
PT Portugalska	6,2	38,2	37,5	18,1	100,0
SE Švedska	30,4	58,3	9,9	1,4	100,0
SI Slovenija	11,2	54,6	27,1	7,1	100,0
Skupaj	18,1	45,8	29,6	6,4	100,0

D5 Kaj pa ljudje z drugačnim narodnostnim izvorom, kot ga ima večina prebivalcev xx (Slovenije)?

- 1 - mnogim naj dovoli priselitev
- 2 - nekaterim naj dovoli
- 3 - zelo redkim naj dovoli
- 4 - nikomur naj ne dovoli
- 8 - (ne vem)

Država	1	2	3	4	Skupaj
AT Avstrija	8,5	24,9	57,4	9,2	100,0
BE Belgija	8,4	46,9	30,7	14,0	100,0
CH Švica	11,5	54,9	31,6	2,0	100,0
CZ Republika Češka	6,9	39,3	39,3	14,5	100,0
DE Nemčija	10,1	46,3	35,3	8,4	100,0
DK Danska	10,5	38,0	44,0	7,5	100,0
ES Španija	17,0	34,3	39,5	9,2	100,0
FI Finska	7,7	29,6	52,5	10,2	100,0
FR Francija	7,3	45,5	35,8	11,4	100,0
GB Velika Britanija	7,3	43,0	34,2	15,6	100,0
GR Grčija	3,1	11,1	60,3	25,5	100,0
HU Madžarska	3,0	10,8	63,3	22,9	100,0
IE Irska	11,2	53,2	29,0	6,6	100,0
IL Izrael	12,9	27,7	32,5	26,9	100,0
IT Italija	16,9	47,2	25,9	9,9	100,0
LU Luxembourg	11,8	32,4	39,7	16,1	100,0
NL Nizozemska	5,9	52,1	33,4	8,6	100,0
NO Norveška	11,1	45,6	37,5	5,8	100,0
PL Poljska	9,7	46,1	36,2	8,0	100,0
PT Portugalska	5,4	34,0	38,1	22,5	100,0
SE Švedska	27,0	56,0	14,5	2,4	100,0
SI Slovenija	7,5	48,7	32,8	11,0	100,0
Skupaj	9,9	39,4	38,5	12,2	100,0

D6 V kolikšnem obsegu naj xx (Slovenija) dovoli priseljevanje ljudi iz bogatejših evropskih držav?

- 1 - mnogim naj dovoli priselitev
- 2 - nekaterim naj dovoli
- 3 - zelo redkim naj dovoli
- 4 - nikomur naj ne dovoli
- 8 - (ne vem)

Država	1	2	3	4	Skupaj
AT Avstrija	11,1	31,2	48,9	8,8	100,0
BE Belgija	14,4	46,7	26,1	12,8	100,0
CH Švica	14,4	54,5	27,7	3,3	100,0
CZ Republika Češka	17,1	47,9	26,4	8,6	100,0
DE Nemčija	15,8	47,8	26,7	9,7	100,0
DK Danska	20,6	48,8	27,0	3,7	100,0
ES Španija	19,6	35,0	36,4	9,0	100,0
FI Finska	12,8	37,0	39,9	10,3	100,0
FR Francija	9,7	45,0	34,4	10,9	100,0
GB Velika Britanija	10,3	46,0	31,1	12,7	100,0
GR Grčija	8,5	24,3	52,3	14,9	100,0
HU Madžarska	6,3	23,4	53,1	17,3	100,0
IE Irska	14,6	53,3	24,5	7,6	100,0
IL Izrael	39,7	30,9	16,1	13,3	100,0
IT Italija	25,0	43,4	21,2	10,4	100,0
LU Luxembourg	15,3	35,0	38,8	10,9	100,0
NL Nizozemska	8,0	46,5	32,0	13,5	100,0
NO Norveška	15,2	47,6	30,9	6,4	100,0
PL Poljska	17,3	51,8	25,1	5,8	100,0
PT Portugalska	8,8	36,9	33,7	20,6	100,0
SE Švedska	27,1	51,7	16,8	4,4	100,0
SI Slovenija	13,7	55,1	24,0	7,2	100,0
Skupaj	15,7	42,6	31,6	10,1	100,0

D7 V kolikšnem obsegu naj xx (Slovenija) dovoli priseljevanje ljudi iz revnejših evropskih držav?

- 1 - mnogim naj dovoli priselitev
- 2 - nekaterim naj dovoli
- 3 - zelo redkim naj dovoli
- 4 - nikomur naj ne dovoli
- 8 - (ne vem)

Država	1	2	3	4	Skupaj
AT Avstrija	8,8	28,8	54,4	8,0	100,0
BE Belgija	12,3	49,6	27,2	10,8	100,0
CH Švica	16,0	58,0	24,6	1,3	100,0
CZ Republika Češka	7,8	45,2	36,9	10,0	100,0
DE Nemčija	12,3	50,1	31,0	6,6	100,0
DK Danska	12,9	43,5	39,0	4,6	100,0
ES Španija	17,6	33,0	41,7	7,7	100,0
FI Finska	9,9	36,5	47,5	6,1	100,0
FR Francija	8,2	47,6	35,3	8,9	100,0
GB Velika Britanija	8,0	44,9	34,2	12,9	100,0
GR Grčija	3,4	13,0	61,7	22,0	100,0
HU Madžarska	4,0	12,4	63,4	20,2	100,0
IE Irska	12,9	55,2	26,9	5,0	100,0
IL Izrael	24,7	30,0	23,6	21,7	100,0
IT Italija	17,8	46,9	26,7	8,6	100,0
LU Luxembourg	13,7	36,0	40,6	9,7	100,0
NL Nizozemska	6,8	52,0	32,6	8,6	100,0
NO Norveška	14,3	52,5	29,8	3,4	100,0
PL Poljska	10,1	49,3	34,3	6,2	100,0
PT Portugalska	5,7	34,4	39,7	20,2	100,0
SE Švedska	29,7	57,0	11,4	1,8	100,0
SI Slovenija	9,1	50,2	31,5	9,2	100,0
Skupaj	12,1	42,1	36,0	9,7	100,0

D8 V kolikšnem obsegu naj xx (Slovenija) dovoli priseljevanje ljudi iz bogatejših držav zunaj Evrope?

- 1 - mnogim naj dovoli priselitev
- 2 - nekaterim naj dovoli
- 3 - zelo redkim naj dovoli
- 4 - nikomur naj ne dovoli
- 8 - (ne vem)

Država	1	2	3	4	Skupaj
AT Avstrija	9,4	27,2	53,8	9,6	100,0
BE Belgija	11,4	43,5	29,9	15,2	100,0
CH Švica	10,7	52,9	32,0	4,4	100,0
CZ Republika Češka	13,6	50,6	26,6	9,3	100,0
DE Nemčija	12,5	46,9	30,3	10,2	100,0
DK Danska	14,3	44,4	36,3	5,0	100,0
ES Španija	18,1	34,7	38,3	8,9	100,0
FI Finska	10,0	31,1	47,1	11,8	100,0
FR Francija	7,2	39,1	39,4	14,3	100,0
GB Velika Britanija	8,0	43,1	34,7	14,2	100,0
GR Grčija	6,1	21,7	55,0	17,3	100,0
HU Madžarska	4,8	18,7	56,8	19,6	100,0
IE Irska	11,7	49,6	29,4	9,3	100,0
IL Izrael	36,1	32,9	17,3	13,6	100,0
IT Italija	22,2	45,7	21,9	10,2	100,0
LU Luxembourg	12,2	35,4	39,7	12,7	100,0
NL Nizozemska	5,6	44,5	35,4	14,4	100,0
NO Norveška	11,0	44,2	36,2	8,6	100,0
PL Poljska	14,9	52,1	26,5	6,5	100,0
PT Portugalska	9,2	35,5	33,7	21,6	100,0
SE Švedska	24,0	51,1	19,8	5,1	100,0
SI Slovenija	9,7	54,2	28,0	8,2	100,0
Skupaj	12,8	40,7	35,1	11,4	100,0

D9 In v kolikšnem obsegu naj xx (Slovenija) dovoli priseljevanje ljudi iz revnejših držav zunaj Evrope?

- 1 - mnogim naj dovoli priselitev
- 2 - nekaterim naj dovoli
- 3 - zelo redkim naj dovoli
- 4 - nikomur naj ne dovoli
- 8 - (ne vem)

Država	1	2	3	4	Skupaj
AT Avstrija	8,7	25,5	55,8	9,9	100,0
BE Belgija	9,9	46,4	30,8	12,9	100,0
CH Švica	12,6	56,8	28,2	2,4	100,0
CZ Republika Češka	7,5	42,7	36,8	13,0	100,0
DE Nemčija	10,9	46,8	34,5	7,8	100,0
DK Danska	9,9	36,3	46,8	7,0	100,0
ES Španija	16,7	31,7	43,1	8,5	100,0
FI Finska	8,5	31,4	51,3	8,8	100,0
FR Francija	6,9	41,9	37,9	13,3	100,0
GB Velika Britanija	7,1	41,1	36,6	15,1	100,0
GR Grčija	3,0	11,4	61,3	24,2	100,0
HU Madžarska	2,9	9,1	63,4	24,7	100,0
IE Irska	11,8	51,8	30,0	6,4	100,0
IL Izrael	22,6	29,1	25,7	22,5	100,0
IT Italija	16,5	45,4	28,5	9,6	100,0
LU Luxembourg	12,3	32,9	42,5	12,3	100,0
NL Nizozemska	5,9	50,2	34,7	9,2	100,0
NO Norveška	12,1	49,6	33,6	4,6	100,0
PL Poljska	9,2	48,4	35,4	7,0	100,0
PT Portugalska	5,5	32,9	39,8	21,9	100,0
SE Švedska	27,8	56,8	13,0	2,4	100,0
SI Slovenija	7,5	49,0	32,9	10,6	100,0
Skupaj	10,8	39,5	38,3	11,5	100,0

Povejte prosim, kako pomembna bi morala biti vsaka od naslednjih stvari pri odločanju o tem, ali se lahko nekdo, ki je bil rojen in je odrasčal drugje, priseli v xx (Slovenijo). Najprej, kako pomembno je..

sploh ni pomembno										izredno pomembno		(ne vem)
0	1	2	3	4	5	6	7	8	9	10	88	

D10 da ima dobro izobrazbo

D11 da pri nas že živijo njegovi bližnji sorodniki

D12 da zna xx (slovensko)

D13 da prihaja iz krščanskega okolja

D14 da je belec

D15 da je premožen

D16 da je usposobljen za take delovne veščine, ki jih xx (Slovenija) potrebuje

D17 da sprejme xx (slovenski) način življenja

Povprečna vrednost:

Država	D10	D11	D12	D13	D14	D15	D16	D17
AT Avstrija	6,67	4,70	7,59	3,24	2,07	2,72	6,90	7,09
BE Belgija	6,12	5,08	6,97	2,73	2,21	0,0	6,22	8,23
CH Švica	6,22	5,46	6,19	2,87	1,48	1,87	6,00	7,21
CZ Republika Češka	6,33	6,14	6,30	3,75	3,65	3,86	7,41	8,23
DE Nemčija	6,72	5,00	7,73	2,48	1,51	2,56	7,02	7,92
DK Danska	6,27	5,20	6,37	3,48	1,83	2,60	6,36	6,84
ES Španija	6,09	5,44	5,96	3,87	2,90	3,10	6,64	7,31
FI Finska	6,33	5,92	6,21	3,81	2,75	3,46	6,87	8,16
FR Francija	6,29	5,77	7,27	3,17	2,27	0,00	6,39	7,45
GB Velika Britanija	6,31	5,67	7,32	3,21	2,30	3,05	6,79	7,42
GR Grčija	7,74	6,64	7,74	5,85	3,64	4,45	8,17	8,14
HU Madžarska	6,84	5,81	7,69	4,68	4,08	3,89	8,12	8,93
IE Irska	6,11	4,91	6,37	3,43	2,41	2,55	6,77	6,63
IL Izrael	6,75	6,55	5,26	7,35	2,13	5,30	7,11	7,21
IT Italija	5,73	4,36	5,78	4,49	2,55	0,00	6,51	7,16
LU Luxembourg	6,28	4,34	8,14	2,00	0,84	0,93	6,55	7,74
NL Nizozemska	5,65	4,87	7,43	2,61	1,87	2,36	6,07	7,88
NO Norveška	5,15	4,92	6,31	3,35	2,25	2,36	5,89	6,52
PL Poljska	6,38	6,26	6,84	4,86	2,90	4,10	6,86	6,45
PT Portugalska	6,06	6,48	6,05	3,79	2,85	6,81	7,46	7,11
SE Švedska	4,63	4,41	4,41	2,28	1,30	1,84	4,93	7,77
SI Slovenija	6,33	5,33	7,42	3,38	2,88	3,38	7,21	7,93
Skupaj	6,26	5,44	6,74	3,70	2,35	3,20	6,74	7,52

Prosim povejte, koliko soglašate ali ne soglašate z vsako od naslednjih trditev?

močno soglašam	soglašam	ni soglašam, ni ne soglašam	ne soglašam	sploh ne soglašam	(ne vem)
1	2	3	4	5	8

D18 Zaradi priseljencev – ljudi, ki prihajajo v xx (Slovenijo) živeti in delati – se znižujejo povprečne plače.

D19 Priseljenci na splošno bolj ogrožajo ekonomske možnosti revnih kot premožnih.

D20 Priseljenci pomagajo zapolniti tista delovna mesta, kjer je pomanjkanje delavcev.

D21 Če so priseljenci dalj časa brezposelni, bi morali oditi.

D22 Priseljenci bi morali imeti enake pravice kot vsi ostali.

D23 Če priseljenci zagrešijo hujše kaznivo dejanje, bi morali oditi.

D24 Če priseljenci zagrešijo kakršnokoli kaznivo dejanje, bi morali oditi.

Povprečna vrednost:

Država	D18	D19	D20	D21	D22	D23	D24
AT Avstrija	2,99	2,71	2,27	2,95	2,54	1,83	3,02
BE Belgija	3,23	2,90	2,60	2,86	2,56	2,03	2,76
CH Švica	2,88	2,76	2,09	3,06	2,84	1,76	2,60
CZ Republika Češka	3,11	2,68	2,59	2,21	2,16	1,43	1,86
DE Nemčija	2,91	2,55	2,65	2,69	2,57	1,55	2,61
DK Danska	3,47	3,15	2,45	3,43	2,14	1,96	0,0
ES Španija	3,08	2,65	2,33	3,32	2,13	2,09	2,55
FI Finska	2,93	2,69	2,74	3,03	2,18	1,92	3,09
FR Francija	2,75	2,63	2,16	3,24	2,44	2,22	2,94
GB Velika Britanija	2,95	2,70	2,66	2,64	2,46	2,01	2,87
GR Grčija	1,93	1,87	2,58	2,12	2,33	1,58	1,78
HU Madžarska	2,39	2,09	2,75	2,17	2,87	1,33	1,72
IE Irska	2,99	2,78	2,31	2,84	2,26	2,04	2,87
IL Izrael	2,38	2,27	2,68	2,76	2,65	1,93	2,43
IT Italija	3,06	2,91	2,19	2,62	2,22	1,69	2,03
LU Luxembourg	3,11	3,03	2,16	3,15	2,11	2,21	3,44
NL Nizozemska	3,37	2,97	2,63	2,87	2,42	2,02	2,68
NO Norveška	3,57	3,12	2,31	3,02	2,11	2,00	3,01
PL Poljska	2,81	2,56	3,00	2,69	2,31	1,80	2,37
PT Portugalska	2,74	2,51	2,39	2,56	2,03	1,82	2,27
SE Švedska	3,41	3,25	2,40	3,69	1,97	2,04	3,33
SI Slovenija	3,09	2,68	2,45	2,55	2,75	1,89	2,71
Skupaj	2,93	2,68	2,49	2,83	2,38	1,86	2,63

D25 Kaj menite, ali priseljenci v splošnem predvsem odvezemajo delovna mesta delavcem v xx (Sloveniji), ali predvsem pomagajo ustvarjati nova delovna mesta?

odvezemajo delovna mesta										ustvarjajo nova delovna mesta		(ne vem)
00	01	02	03	04	05	06	07	08	09	10	88	

D26 Večina priseljencev je zaposlena in plačuje davke. Obenem pa so deležni zdravstvenega in socialnega varstva. Če upoštevate oboje, ali menite, da priseljenci dobijo več kot dajejo, ali dajejo več kot dobijo?

v celoti gledano več dobijo										v celoti gledano več dajejo		(ne vem)
00	01	02	03	04	05	06	07	08	09	10	88	

D27 Ali menite, da je v splošnem dobro ali slabo za xx (slovensko) gospodarstvo, da prihajajo živet k nam priseljenci iz drugih držav?

slabo za gospodarstvo										dobro za gospodarstvo		(ne vem)
00	01	02	03	04	05	06	07	08	09	10	88	

D28 Ali menite, da je kulturno življenje v xx (Sloveniji) zaradi priseljencev v splošnem ogroženo ali obogateno?

kulturno življenje je ogroženo										kulturno življenje je obogateno		(ne vem)
00	01	02	03	04	05	06	07	08	09	10	88	

D29 Ali menite, da je xx (Slovenija) zaradi priseljencev iz drugih držav postala boljše ali slabše dežela za bivanje?

slabša dežela za bivanje										boljša dežela za bivanje		(ne vem)
00	01	02	03	04	05	06	07	08	09	10	88	

D30 Ali menite, da so v xx (Sloveniji) problemi s kriminalom zaradi priseljencev postali večji ali manjši?

problemi s kriminalom so večji										problemi s kriminalom so manjši		(ne vem)
00	01	02	03	04	05	06	07	08	09	10	88	

D31 Kadar ljudje zapustijo svojo državo in pridejo živeti v xx (Slovenijo) – ali menite, da ima to dolgoročno dobre ali slabe posledice za njihovo državo?

dolgoročno slabe posledice						dolgoročno dobre posledice						(ne vem)
00	01	02	03	04	05	06	07	08	09	10	88	

Povprečna vrednost:

Država	D25	D26	D27	D28	D29	D30	D31
AT Avstrija	4,67	4,37	5,56	5,83	4,74	3,26	4,07
BE Belgija	4,33	3,98	4,59	5,83	4,27	2,96	4,60
CH Švica	4,89	4,23	5,92	6,35	5,26	2,91	4,28
CZ Republika Češka	3,66	3,53	4,37	4,57	4,21	2,37	4,44
DE Nemčija	4,08	3,78	5,12	6,18	4,82	2,86	3,94
DK Danska	5,63	4,14	4,80	5,79	5,46	3,29	3,82
ES Španija	4,79	4,67	5,36	5,84	4,74	3,25	4,73
FI Finska	5,05	4,10	5,25	7,32	5,28	3,40	4,28
FR Francija	4,92	4,37	5,06	5,19	4,52	3,51	4,67
GB Velika Britanija	4,41	3,89	4,40	5,13	4,55	3,60	4,22
GR Grčija	2,76	3,15	3,62	3,59	3,41	1,92	5,42
HU Madžarska	3,37	3,54	4,10	5,12	4,02	2,74	4,73
IE Irska	4,19	3,65	4,99	5,60	5,33	4,16	4,62
IL Izrael	3,79	4,37	4,78	5,70	4,80	3,06	4,68
IT Italija	4,62	5,06	5,33	5,34	4,53	3,64	4,65
LU Luxembourg	5,26	4,71	6,84	7,16	5,76	2,95	5,02
NL Nizozemska	5,09	4,26	4,82	6,03	4,66	2,85	3,82
NO Norveška	5,53	4,68	5,40	5,83	4,82	2,64	3,95
PL Poljska	3,92	4,10	4,53	6,24	5,23	3,32	4,80
PT Portugalska	3,90	5,51	4,96	5,38	3,94	3,10	5,01
SE Švedska	6,09	4,71	5,46	7,10	6,16	3,43	3,85
SI Slovenija	4,13	4,37	4,29	5,21	4,45	3,52	4,69
Skupaj	4,47	4,18	4,96	5,76	4,77	3,09	4,43

Prosim povejte, koliko soglašate ali ne soglašate z vsako od naslednjih trditev?

močno soglašam	soglašam	ni soglašam, ni ne soglašam	ne soglašam	sploh ne soglašam	(ne vem)
1	2	3	4	5	8

D32 Vse države pridobijo, če se ljudje lahko preselijo v tiste države, kjer njihove veščine najbolj potrebujejo.

D33 Dolžnost bogatejših držav je, da dovolijo prihod ljudi iz revnejših držav.

Povprečna vrednost:

Država	D32	D33
AT Avstrija	2,27	2,47
BE Belgija	2,26	2,69
CH Švica	2,35	2,71
CZ Republika Češka	2,54	3,18
DE Nemčija	2,28	2,94
DK Danska	2,37	2,66
ES Španija	2,11	2,27
FI Finska	2,22	2,57
FR Francija	1,95	2,47
GB Velika Britanija	2,32	2,82
GR Grčija	2,20	2,05
HU Madžarska	2,31	3,08
IE Irska	2,10	2,24
IL Izrael	2,43	2,75
IT Italija	2,07	2,40
LU Luxembourg	2,18	2,46
NL Nizozemska	2,33	2,88
NO Norveška	2,41	2,63
PL Poljska	2,12	2,34
PT Portugalska	1,99	2,21
SE Švedska	2,29	2,37
SI Slovenija	2,37	2,74
Skupaj	2,26	2,59

Zopet pomislite na priseljence iz drugih držav, ki so podobnega narodnostnega izvora kot večina prebivalcev xx (Slovenije). Koliko bi ali ne bi imeli proti, če bi nekdo izmed njih..

sploh ne bi imel nič proti										imel bi zelo veliko proti		(ne vem)
00	01	02	03	04	05	06	07	08	09	10	88	

D34 postal vaš šef

D35 se poročil z nekom iz vašega bližnjega sorodstva

In zdaj pomislite na priseljence iz drugih držav, ki so drugačnega narodnostnega izvora kot večina prebivalcev xx (Slovenije). Koliko bi ali ne bi imeli proti, če bi nekdo izmed njih..

sploh ne bi imel nič proti										imel bi zelo veliko proti		(ne vem)
00	01	02	03	04	05	06	07	08	09	10	88	

D36 postal vaš šef

D37 se poročil z nekom iz vašega bližnjega sorodstva

Povprečna vrednost:

Država	D34	D35	D36	D37
AT Avstrija	1,94	1,83	1,96	1,86
BE Belgija	2,84	2,84	3,81	4,17
CH Švica	1,87	1,68	2,45	2,59
CZ Republika Češka	3,18	3,49	4,03	4,95
DE Nemčija	2,41	2,29	2,98	3,22
DK Danska	1,87	1,96	2,82	3,75
ES Španija	2,24	2,51	2,62	3,25
FI Finska	2,71	2,32	3,29	3,25
FR Francija	2,28	2,67	2,88	3,74
GB Velika Britanija	2,73	2,47	3,24	3,34
GR Grčija	3,70	3,46	4,96	4,93
HU Madžarska	2,95	2,34	3,86	3,29
IE Irska	2,43	2,47	3,16	3,58
IL Izrael	3,76	4,07	4,77	6,14
IT Italija	3,30	3,41	3,67	4,00
LU Luxembourg	0,98	0,82	2,04	2,41
NL Nizozemska	2,54	2,50	2,97	3,40
NO Norveška	2,27	2,21	3,22	4,21
PL Poljska	2,65	2,27	3,14	3,29
PT Portugalska	2,16	2,10	2,70	2,89

SE Švedska	1,48	1,55	1,84	2,42
SI Slovenija	3,46	3,04	3,82	3,59
Skupaj	2,55	2,47	3,21	3,57

D38 Denimo, da bi bili pred izbiro, kje bi radi živeli. V katerem izmed treh območij, ki vam jih bomo navedli, bi želeli živeti, če bi lahko izbirali?

- 1 - na območju, kjer skoraj nihče ni drugačnega narodnostnega izvora, kot večina prebivalcev xx (Slovenije)
- 2 - na območju, kjer je nekaj ljudi drugačnega narodnostnega izvora
- 3 - na območju, kjer je veliko ljudi drugačnega narodnostnega izvora
- 4 - bilo bi mi vseeno
- 8 - (ne vem)

Država	1	2	3	4	Skupaj
AT Avstrija	34,1	35,3	4,0	26,5	100,0
BE Belgija	41,5	38,1	2,5	18,0	100,0
CH Švica	17,0	46,3	5,8	30,9	100,0
CZ Republika Češka	37,6	30,5	2,7	29,1	100,0
DE Nemčija	23,8	49,5	4,1	22,6	100,0
DK Danska	37,4	34,5	1,6	26,5	100,0
ES Španija	33,2	27,3	4,1	35,4	100,0
FI Finska	31,4	30,0	2,3	36,3	100,0
FR Francija	23,3	27,6	8,9	40,2	100,0
GB Velika Britanija	25,6	39,7	3,1	31,6	100,0
GR Grčija	44,5	45,0	4,5	6,1	100,0
HU Madžarska	69,2	28,8	2,0	0,0	100,0
IE Irska	34,0	31,5	2,3	32,1	100,0
IL Izrael	40,5	21,4	10,0	28,0	100,0
IT Italija	27,6	22,6	6,0	43,7	100,0
LU Luxembourg	25,1	24,9	3,8	46,2	100,0
NL Nizozemska	31,6	53,8	0,7	13,8	100,0
NO Norveška	23,2	39,8	2,0	35,0	100,0
PL Poljska	32,9	13,6	2,9	50,6	100,0
PT Portugalska	36,5	24,7	3,2	35,6	100,0
SE Švedska	20,4	41,7	1,0	36,9	100,0
SI Slovenija	34,6	28,7	3,6	33,0	100,0
Skupaj	32,6	34,7	3,7	29,0	100,0

D39 In kako bi opisali območje, sosesko, v kateri živite sedaj?

- 1 - kot območje, kjer skoraj nihče ni drugačnega narodnostnega izvora kot večina prebivalcev xx (Slovenije)
 2 - kot območje, kjer je nekaj ljudi drugačnega narodnostnega izvora
 3 - kot območje, kjer je veliko ljudi drugačnega narodnostnega izvora
 8 - (ne vem)

Država	1	2	3	Skupaj
AT Avstrija	45,4	40,2	14,4	100,0
BE Belgija	62,9	28,3	8,8	100,0
CH Švica	33,4	51,1	15,4	100,0
CZ Republika Češka	44,9	50,4	4,7	100,0
DE Nemčija	40,9	48,0	11,1	100,0
DK Danska	63,5	29,4	7,1	100,0
ES Španija	40,8	45,2	13,9	100,0
FI Finska	67,1	29,3	3,6	100,0
FR Francija	31,5	43,3	25,2	100,0
GB Velika Britanija	50,5	39,2	10,3	100,0
GR Grčija	19,1	62,4	18,6	100,0
HU Madžarska	65,7	31,5	2,8	100,0
IE Irska	60,9	34,8	4,3	100,0
IL Izrael	52,0	28,7	19,4	100,0
IT Italija	39,5	48,6	11,9	100,0
LU Luxembourg	49,9	41,0	9,0	100,0
NL Nizozemska	56,1	35,1	8,8	100,0
NO Norveška	52,6	40,4	7,0	100,0
PL Poljska	84,8	12,6	2,7	100,0
PT Portugalska	47,9	42,9	9,3	100,0
SE Švedska	64,1	30,3	5,5	100,0
SI Slovenija	52,7	37,4	10,0	100,0
Skupaj	51,0	38,6	10,4	100,0

Prosim povejte, koliko soglašate ali ne soglašate z vsako od naslednjih trditev?

močno soglašam	soglašam	niti soglašam, niti ne soglašam	ne soglašam	sploh ne soglašam	(ne vem)
1	2	3	4	5	8

- D40** Za državo je bolje, če ima večina ljudi enake navade in običaje.
- D41** Za državo je bolje, če je v njej več različnih religij.
- D42** Za državo je bolje, če zna večina govoriti vsaj en skupni jezik.
- D43** Skupnostim ljudi, ki so prišli živeti k nam, bi morali dovoliti, da svoje otroke izobražujejo v svojih lastnih ločenih šolah, če tako želijo.
- D44** Če želi država zmanjšati napetosti, mora ustaviti priseljevanje.

Povprečna vrednost:

Država	D40	D41	D42	D43	D44
AT Avstrija	2,91	3,02	1,71	3,38	2,83
BE Belgija	2,61	2,76	1,71	3,63	2,88
CH Švica	3,08	2,69	1,94	3,53	3,17
CZ Republika Češka	2,16	3,13	1,57	2,98	2,51
DE Nemčija	2,87	2,99	1,54	3,79	2,72
DK Danska	2,83	3,04	1,54	3,89	2,82
ES Španija	2,44	2,89	1,94	3,31	3,31
FI Finska	2,59	2,89	1,47	3,54	3,23
FR Francija	2,60	2,35	1,39	3,28	3,17
GB Velika Britanija	2,83	2,69	1,75	3,43	2,83
GR Grčija	1,85	3,61	1,65	2,50	2,14
HU Madžarska	2,42	2,74	1,55	3,05	2,26
IE Irska	2,89	2,57	1,90	2,91	3,17
IL Izrael	2,53	2,96	1,85	3,03	2,95
IT Italija	2,62	3,11	1,91	3,43	2,77
LU Luxembourg	2,86	2,83	1,63	4,07	2,96
NL Nizozemska	2,87	2,62	1,57	3,90	2,95
NO Norveška	2,83	3,51	1,63	3,53	3,15
PL Poljska	2,25	3,37	1,86	2,35	2,52
PT Portugalska	2,22	3,37	1,79	2,59	2,78
SE Švedska	2,93	3,00	1,68	3,51	3,49
SI Slovenija	2,31	3,21	1,74	3,19	2,72
Skupaj	2,63	2,97	1,69	3,31	2,88

Kako dobra ali slaba je vsaka izmed navedenih stvari za neko državo?

zelo slaba												zelo dobra		(ne vem)
00	01	02	03	04	05	06	07	08	09	10	88			

D45 Zakon, ki prepoveduje rasno ali narodnostno diskriminacijo na delovnem mestu

D46 Zakon, ki prepoveduje širjenje rasnega ali narodnostnega sovraštva

Povprečna vrednost:

Država	D45	D46
AT Avstrija	6,81	7,45
BE Belgija	6,48	6,33
CH Švica	6,23	6,61
CZ Republika Češka	6,64	7,04
DE Nemčija	6,74	7,44
DK Danska	6,13	6,17
ES Španija	7,24	7,47
FI Finska	7,50	7,67
FR Francija	6,90	6,89
GB Velika Britanija	7,17	7,26
GR Grčija	5,87	6,02
HU Madžarska	6,68	7,26
IE Irska	7,36	7,26
IL Izrael	8,49	8,56
IT Italija	6,34	6,05
LU Luxembourg	7,37	7,36
NL Nizozemska	7,03	6,96
NO Norveška	7,40	7,28
PL Poljska	7,16	7,28
PT Portugalska	7,93	7,97
SE Švedska	7,47	8,17
SI Slovenija	6,40	6,71
Skupaj	7,00	7,19

D47 Ali imate kakšne prijatelje, ki so se priselili v xx (Slovenijo) iz druge države?

- 1 - da, precej jih je
 2 - da, nekaj jih je
 3 - ne, nobenega
 8 - (ne vem)

Država	1	2	3	Skupaj
AT Avstrija	23,6	28,8	47,6	100,0
BE Belgija	15,8	30,4	53,8	100,0
CH Švica	30,8	44,2	25,0	100,0
CZ Republika Češka	10,3	20,5	69,2	100,0
DE Nemčija	14,1	34,1	51,7	100,0
DK Danska	8,5	38,6	52,9	100,0
ES Španija	7,4	29,2	63,4	100,0
FI Finska	7,9	34,3	57,8	100,0
FR Francija	29,9	36,1	33,9	100,0
GB Velika Britanija	15,4	30,1	54,5	100,0
GR Grčija	8,5	22,8	68,7	100,0
HU Madžarska	7,3	21,5	71,3	100,0
IE Irska	7,2	35,3	57,5	100,0
IL Izrael	29,3	29,3	41,4	100,0
IT Italija	4,7	30,2	65,1	100,0
LU Luxembourg	40,0	37,9	22,1	100,0
NL Nizozemska	11,8	31,1	57,1	100,0
NO Norveška	20,4	34,4	45,3	100,0
PL Poljska	1,0	20,9	78,1	100,0
PT Portugalska	10,3	32,8	56,9	100,0
SE Švedska	28,9	39,3	31,8	100,0
SI Slovenija	7,1	45,7	47,2	100,0
Skupaj	15,7	32,0	52,3	100,0

D48 Ali imate kakšne kolege pri delu, ki so se priselili v xx (Slovenijo) iz druge države?

- 1 - da, precej jih je
 2 - da, nekaj jih je
 3 - ne, nobenega
 4 - (trenutno nisem zaposlen(a))
 8 - (ne vem)

Država	1	2	3	4	Skupaj
AT Avstrija	19,3	23,0	38,0	19,7	100,0
BE Belgija	14,2	22,5	38,6	24,7	100,0
CH Švica	24,4	28,1	24,7	22,9	100,0
CZ Republika Češka	7,7	14,2	78,0	0,0	100,0
DE Nemčija	10,3	22,9	42,3	24,5	100,0
DK Danska	7,7	32,1	38,1	22,1	100,0
ES Španija	4,1	18,2	46,9	30,9	100,0
FI Finska	3,2	15,8	42,1	39,0	100,0
FR Francija	16,0	22,0	23,2	38,8	100,0
GB Velika Britanija	11,9	19,3	33,2	35,6	100,0
GR Grčija	4,9	9,1	33,3	52,7	100,0
HU Madžarska	5,3	17,5	56,3	20,9	100,0
IE Irska	7,9	23,7	36,2	32,2	100,0
IL Izrael	21,0	21,0	27,9	30,1	100,0
IT Italija	2,7	15,9	81,5	0,0	100,0
LU Luxembourg	22,1	18,2	17,8	41,9	100,0
NL Nizozemska	15,5	23,7	30,5	30,4	100,0
NO Norveška	17,2	24,2	37,5	21,1	100,0
PL Poljska	0,7	5,4	52,4	41,5	100,0
PT Portugalska	6,1	21,5	72,4	0,0	100,0
SE Švedska	17,8	26,3	26,8	29,1	100,0
SI Slovenija	5,3	29,6	38,2	26,8	100,0
Skupaj	11,5	20,5	39,9	28,0	100,0

Nekateri ljudje pridejo v xx (Slovenijo) in zaprosijo za status begunca, ker se bojijo preganjanja v svoji državi.

Prosim povejte, koliko soglašate ali ne soglašate z vsako od naslednjih trditev?

močno soglašam	soglašam	niti-niti	ne soglašam	sploh ne soglašam	(ne vem)
1	2	3	4	5	8

- D49** V xx (Sloveniji) je že več kot dovolj ljudi, ki prosijo za status begunca.
- D50** Medtem ko se razrešujejo njihove prošnje za status begunca, bi tem ljudem morali dovoliti, da si najdejo delo.
- D51** Država bi morala biti velikodušna pri reševanju prošenj za status begunca.
- D52** Večina prosilcev za status begunca se v resnici ne boji preganjanja v svoji državi.
- D53** Medtem ko se rešujejo njihove prošnje, bi morali prosilci ostati v zbirnih centrih.
- D54** Medtem ko se rešujejo njihove prošnje, bi morala xx (Slovenska) država prosilcem nuditi denarno pomoč.
- D55** Beguncem, katerih prošnji je bilo ugodeno, bi morali dovoliti, da pripeljejo seboj člane ožje družine.

Povprečna vrednost:

Država	D49	D50	D51	D52	D53	D54	D55
AT Avstrija	2,48	2,26	3,21	2,65	3,26	2,93	2,66
BE Belgija	2,23	2,55	3,53	2,79	3,21	3,41	3,36
CH Švica	2,37	2,31	3,35	2,75	3,38	2,82	2,70
CZ Republika Češka	2,21	2,47	3,68	2,25	2,28	3,08	2,76
DE Nemčija	2,37	2,61	3,63	2,48	3,23	2,85	3,03
DK Danska	2,82	2,32	3,23	2,91	2,81	2,27	3,03
ES Španija	2,34	2,43	2,67	2,76	2,47	2,86	2,31
FI Finska	2,83	2,14	3,02	2,82	2,74	2,72	2,25
FR Francija	2,28	2,57	2,43	3,02	3,26	3,16	2,91
GB Velika Britanija	1,90	3,05	3,25	2,54	2,88	3,09	3,28
GR Grčija	1,72	2,48	2,83	2,52	2,82	2,96	2,76
HU Madžarska	2,33	2,82	3,70	2,31	2,88	3,42	3,19
IE Irska	2,08	2,32	2,63	2,78	3,72	2,70	3,22
IL Izrael	3,03	2,88	3,04	2,99	3,44	3,25	2,82
IT Italija	2,51	2,51	3,14	2,81	3,71	3,05	2,68
LU Luxembourg	2,09	2,15	3,14	2,60	2,92	2,59	2,40
NL Nizozemska	2,27	2,41	3,80	2,83	3,24	2,87	3,43
NO Norveška	2,39	2,61	3,25	3,10	2,62	2,61	2,87
PL Poljska	2,81	2,62	2,45	2,55	2,22	2,70	2,26
PT Portugalska	2,54	2,73	2,51	2,74	3,42	3,00	2,29
SE Švedska	2,67	2,08	2,80	3,16	3,31	2,34	2,91
SI Slovenija	2,34	2,41	3,37	2,82	2,41	3,23	3,14
Skupaj	2,39	2,49	3,14	2,74	3,03	2,90	2,85

D57 Kaj menite, ali se v primerjavi z drugimi evropskimi državami podobne velikosti, k nam priseljuje več ali manj ljudi?

- 1 - v xx (Slovenijo) se priseljuje precej več ljudi
 2 - v xx (Slovenijo) se priseljuje več ljudi
 3 - v xx (Slovenijo) se priseljuje približno enako število ljud
 4 - v xx (Slovenijo) se priseljuje manj ljudi
 5 - v xx (Slovenijo) se priseljuje precej manj ljudi
 8 - (ne vem)

Država	1	2	3	4	5	Skupaj
AT Avstrija	14,7	41,2	33,0	10,7	0,4	100,0
BE Belgija	12,3	35,0	42,5	9,6	0,7	100,0
CH Švica	15,2	51,3	27,6	5,5	0,5	100,0
CZ Republika Češka	10,0	23,5	33,1	30,1	3,2	100,0
DE Nemčija	20,4	50,6	23,0	5,8	0,2	100,0
DK Danska	3,6	25,0	38,4	31,5	1,6	100,0
ES Španija	26,3	30,2	30,8	9,7	3,0	100,0
FI Finska	2,6	12,1	20,7	43,4	21,2	100,0
FR Francija	19,3	21,1	52,0	6,4	1,1	100,0
GB Velika Britanija	27,2	53,1	13,6	5,8	0,2	100,0
GR Grčija	32,7	48,2	14,5	4,0	0,5	100,0
HU Madžarska	10,3	37,2	35,5	16,6	0,4	100,0
IE Irska	8,3	38,7	28,5	22,6	2,0	100,0
IL Izrael	21,6	36,6	16,8	21,1	4,0	100,0
IT Italija	24,4	35,6	26,2	12,8	0,9	100,0
LU Luxembourg	28,3	32,1	28,8	9,2	1,6	100,0
NL Nizozemska	14,3	48,0	27,2	10,1	0,4	100,0
NO Norveška	8,6	34,8	30,2	25,0	1,3	100,0
PL Poljska	2,2	16,5	30,2	45,6	5,5	100,0
PT Portugalska	16,0	47,1	25,7	10,6	0,6	100,0
SE Švedska	14,5	45,7	29,9	9,3	0,5	100,0
SI Slovenija	7,0	23,1	36,4	31,4	2,1	100,0
Skupaj	15,8	37,1	28,2	16,5	2,4	100,0

D58 Kaj menite, kolikšno je število ljudi, ki dandanes zapuščajo xx (Slovenijo), v primerjavi s številom tistih, ki prihajajo živet v xx (Slovenijo)?

- 1 - veliko več ljudi zapušča xx (Slovenijo)
- 2 - več ljudi zapušča xx (Slovenijo)
- 3 - približno enako število ljudi prihaja in odhaja
- 4 - več ljudi prihaja živet v xx (Slovenijo)
- 5 - veliko več ljudi prihaja živet v xx (Slovenijo)
- 8 - (ne vem)

Država	1	2	3	4	5	Skupaj
AT Avstrija	0,4	2,1	18,1	60,4	19,0	100,0
BE Belgija	0,7	2,7	18,4	64,1	14,1	100,0
CH Švica	1,0	2,9	12,8	65,5	17,8	100,0
CZ Republika Češka	1,3	7,6	23,9	50,4	16,7	100,0
DE Nemčija	1,3	3,4	8,8	61,7	24,7	100,0
DK Danska	1,2	7,5	23,8	60,4	7,0	100,0
ES Španija	1,1	1,9	5,6	51,4	40,1	100,0
FI Finska	2,4	13,0	37,2	40,5	7,0	100,0
FR Francija	3,0	5,7	17,5	52,5	21,3	100,0
GB Velika Britanija	1,8	9,4	17,8	57,4	13,6	100,0
GR Grčija	0,4	1,2	5,5	56,9	36,0	100,0
HU Madžarska	1,4	4,9	26,3	59,6	7,8	100,0
IE Irska	1,1	3,5	19,5	65,5	10,4	100,0
IL Izrael	5,5	17,1	21,7	41,4	14,3	100,0
IT Italija	1,1	3,0	9,8	57,6	28,6	100,0
LU Luxembourg	1,0	3,0	8,1	61,4	26,5	100,0
NL Nizozemska	0,4	3,9	14,9	71,3	9,6	100,0
NO Norveška	0,8	5,6	20,5	63,8	9,4	100,0
PL Poljska	11,9	44,2	28,8	14,0	1,1	100,0
PT Portugalska	0,6	3,8	10,0	60,4	25,2	100,0
SE Švedska	1,1	5,3	16,8	65,2	11,7	100,0
SI Slovenija	1,2	6,4	33,5	52,8	6,1	100,0
Skupaj	1,9	7,3	17,8	56,3	16,8	100,0

2. Državljanstvo, vključenost in demokracija (Citizenship, Involvement and Democracy – ESS 2002/E)

Modul je zgrajen na obstoječih raziskavah stanja demokratične institucionalizacije v zahodni Evropi in je naravnano k raziskovanju naraščajočega problema modernih demokratičnih družb, to je politična in socialna neangažiranost, izguba družbenosti ter upadanje zaupanja.

Namen modula je ocena socialnih in političnih dejavnikov, ki najverjetneje pripomorejo k socialni in politični vključenosti državljanov. Pri tem se osredotoča na obseg in širino civilne vključenosti v različnih družbah ter na raziskavo vpliva le-te.

Modul zajema delovanje posameznikov tako na mikro kot tudi makro ravni (»small« democracy in »big« democracy) z namenom izpostavitve povezav med socialno in politično udeležbo ter vpliv obeh na »zdravje« demokracije (health of democracy).

Zdaj vam bomo zastavili nekaj vprašanj o različnih organizacijah, v katerih nekateri ljudje delujejo. Za vsako izmed prostovoljnih organizacij, ki jih bom navedel/ navedla prosim povejte, ali in na kakšen način ste bili z njeno dejavnostjo povezani v zadnjih 12 mesecih.

- E1** športni klub, društvo, ali društvo za dejavnosti v naravi (lovci, taborniki)
- E2** kulturna društva ali skupine, ljubiteljska društva
- E3** sindikat
- E4** poslovno, poklicno ali kmečko združenje, društvo
- E5** potrošniška ali avtomobilistična organizacija
- E6** organizacija za humanitarno pomoč, za človekove pravice, za pravice manjšin, ali beguncev

Prikazani odstotki članstva v organizacijah:

Država	E1	E2	E3	E4	E5	E6
AT Avstrija	25,1	17,1	20,6	8,2	31,6	8,4
BE Belgija	28,9	22,3	27,6	9,0	9,2	6,5
DE Nemčija	29,6	15,7	13,9	7,9	27,8	5,3
DK Danska	36,1	25,8	64,5	14,3	17,5	11,4
ES Španija	11,0	10,7	5,3	4,5	3,4	3,8
FI Finska	22,4	13,4	45,9	11,8	4,6	3,8
FR Francija	19,4	17,3	8,6	3,5	4,2	5,2
GB Velika Britanija	26,1	16,6	15,0	12,7	31,5	3,4
GR Grčija	4,0	5,5	5,5	5,0	0,4	1,0
HU Madžarska	5,4	4,5	6,0	3,3	2,8	0,7
IE Irska	33,4	18,4	19,2	15,7	9,2	4,7
IL Izrael	14,9	12,2	13,0	6,7	20,7	2,8
IT Italija	8,5	7,3	8,9	8,5	6,0	4,1
LU Luxembourg	24,0	21,3	20,9	11,3	44,4	9,3
NL Nizozemska	44,3	19,0	21,9	12,9	31,7	8,3
NO Norveška	31,4	22,0	47,4	14,0	33,5	16,7
PL Poljska	4,5	3,5	6,2	1,2	0,4	0,5
PT Portugalska	9,2	3,6	5,0	4,0	2,1	2,1
SE Švedska	38,5	24,6	55,6	8,6	37,3	13,5
SI Slovenija	16,1	8,1	19,3	7,6	8,8	5,4
Skupaj	22,2	14,5	21,3	8,6	17,2	5,8

- E7** organizacija za varovanje okolja, mirovniška organizacija, organizacija za zaščito pravic živali
- E8** verska ali cerkvena organizacija
- E9** politična stranka
- E10** organizacija s področja znanosti, izobraževanja, organizacija učiteljev ali staršev
- E11** družabni klub, mladinski klub, društvo upokojencev, žensk, društva prijateljev
- E12** kakšna druga prostovoljna organizacija, podobna zgoraj naštetim?

Prikazani odstotki članstva v organizacijah:

Država	E7	E8	E9	E10	E11	E12
AT Avstrija	13,5	29,0	10,6	9,5	18,6	9,9
BE Belgija	7,7	6,7	6,4	8,3	19,5	7,7
DE Nemčija	5,6	17,4	3,1	5,6	13,2	6,9
DK Danska	12,4	26,7	6,2	7,3	17,8	7,0
ES Španija	2,0	5,9	2,7	7,0	7,8	3,0
FI Finska	2,2	24,8	6,2	4,9	8,6	7,2
FR Francija	4,7	4,5	2,1	6,3	9,9	6,9
GB Velika Britanija	6,0	14,1	2,9	6,6	15,8	4,8
GR Grčija	1,6	1,4	4,1	4,0	3,6	1,8
HU Madžarska	0,4	5,9	1,5	3,1	5,3	2,4
IE Irska	4,3	25,0	3,9	7,4	15,7	6,3
IL Izrael	3,5	5,0	8,4	8,8	11,4	6,4
IT Italija	2,8	4,9	3,6	2,3	4,6	2,0
LU Luxembourg	14,2	5,0	7,3	9,8	18,0	4,8
NL Nizozemska	20,3	26,2	4,8	9,0	10,6	11,5
NO Norveška	5,0	13,3	8,8	8,7	22,2	13,2
PL Poljska	1,0	3,1	1,7	1,8	2,1	2,9
PT Portugalska	1,1	5,0	3,2	1,5	3,7	4,4
SE Švedska	6,9	15,2	8,4	10,9	19,3	10,8
SI Slovenija	1,2	8,1	4,0	5,2	13,8	5,2
Skupaj	6,0	12,9	5,1	6,5	11,6	6,4

Kako pomembna je vsaka od naštetih stvari v vašem življenju?

	sploh ni pomembna										zelo je pomembna		(ne vem)
	00	01	02	03	04	05	06	07	08	09	10	88	

E13 družina

E14 prijatelji

E15 prosti čas

E16 politika

E17 delo

E18 vera

E19 prostovoljne organizacije, društva

Povprečna vrednost:

Država	E13	E14	E15	E16	E17	E18	E19
AT Avstrija	9,20	8,64	8,07	4,88	7,47	4,87	4,20
BE Belgija	9,05	8,26	7,80	4,03	7,53	4,14	5,02
CH Švica	9,25	8,53	7,76	4,63	7,61	4,51	4,85
CZ Republika Češka	9,34	8,14	7,41	3,44	7,11	2,80	3,11
DE Nemčija	9,20	8,43	7,69	5,09	7,41	3,61	4,00
DK Danska	9,50	8,93	8,38	4,89	6,79	3,91	3,82
ES Španija	9,42	8,28	8,00	3,67	7,65	4,76	5,55
FI Finska	9,38	8,79	8,34	3,85	7,48	5,13	4,30
FR Francija	9,19	8,13	7,18	3,83	7,38	3,80	4,82
GB Velika Britanija	9,52	8,57	7,65	3,74	5,53	3,93	3,59
GR Grčija	9,71	8,59	7,71	4,89	8,69	8,29	4,96
HU Madžarska	9,70	7,50	7,41	3,75	7,46	4,29	2,10
IE Irska	9,66	9,02	7,89	3,87	6,78	6,24	4,57
IL Izrael	9,75	8,50	7,75	4,71	7,91	5,83	5,47
IT Italija	9,19	7,65	7,53	4,40	8,11	6,38	6,36
LU Luxembourg	9,60	8,79	8,72	4,57	8,26	4,33	6,87
NL Nizozemska	8,61	8,35	8,13	5,04	6,57	4,41	4,99
NO Norveška	9,44	8,70	8,06	4,43	7,39	3,64	4,37
PL Poljska	9,74	8,08	7,53	3,84	8,11	7,16	3,31
PT Portugalska	9,55	8,32	7,40	3,52	7,50	5,81	5,41
SE Švedska	9,55	8,70	8,32	4,41	7,37	3,27	4,01
SI Slovenija	9,55	8,51	8,18	3,18	8,30	4,63	4,59
Skupaj	9,41	8,45	7,86	4,28	7,47	4,86	4,53

E20 Če odštejete vse tisto, kar naredite za svojo družino, kar naredite pri delu ali v prostovoljnih organizacijah – kako pogosto, če sploh, pomagate tudi drugim ljudem?

- 1 - vsak dan
- 2 - nekajkrat na teden
- 3 - enkrat na teden
- 4 - nekajkrat na mesec
- 5 - enkrat na mesec
- 6 - redkeje
- 7 - nikoli
- 8 - (ne vem)

Država	1	2	3	4	5	6	7	Skupaj
AT Avstrija	12,3	23,4	14,0	19,5	10,4	14,4	5,9	100,0
BE Belgija	9,8	16,6	12,1	19,4	13,2	20,2	8,6	100,0
CH Švica	11,0	18,5	17,5	18,9	17,9	11,9	4,2	100,0
CZ Republika Češka	3,8	5,8	8,2	11,5	8,8	49,3	12,7	100,0
DE Nemčija	11,5	20,4	13,9	23,1	9,3	18,1	3,7	100,0
DK Danska	5,9	14,1	17,0	17,0	18,4	19,3	8,4	100,0
ES Španija	5,8	8,2	6,5	11,9	10,1	36,3	21,2	100,0
FI Finska	3,6	8,6	10,0	15,3	16,4	35,7	10,4	100,0
GB Velika Britanija	9,1	13,8	14,2	12,0	11,9	19,5	19,5	100,0
GR Grčija	3,7	7,6	5,5	19,9	17,7	38,7	6,9	100,0
HU Madžarska	9,2	12,1	9,0	17,0	13,5	28,3	10,9	100,0
IE Irska	8,6	11,4	14,7	10,7	12,3	26,5	15,7	100,0
IL Izrael	13,8	14,8	10,7	15,9	12,3	25,8	6,7	100,0
IT Italija	9,9	8,3	6,5	11,5	8,4	34,8	20,6	100,0
LU Luxembourg	8,7	11,9	10,2	15,5	10,9	29,1	13,7	100,0
NL Nizozemska	10,2	20,6	14,8	17,2	11,6	18,2	7,3	100,0
NO Norveška	3,8	14,7	12,1	19,3	14,6	28,9	6,6	100,0
PL Poljska	5,3	6,7	7,8	16,6	15,7	35,5	12,4	100,0
PT Portugalska	2,5	10,0	9,7	24,3	19,6	24,7	9,2	100,0
SE Švedska	6,7	15,5	13,8	16,6	14,0	24,0	9,4	100,0
SI Slovenija	11,9	13,4	12,8	21,8	14,0	20,5	5,6	100,0
Skupaj	8,2	13,7	11,7	17,2	13,4	26,0	9,9	100,0

E21 Kaj bi rekli, kako pogosto z drugimi razpravljate o politiki in aktualnih dogodkih?

- 1 - vsak dan
- 2 - nekajkrat na teden
- 3 - enkrat na teden
- 4 - nekajkrat na mesec
- 5 - enkrat na mesec
- 6 - redkeje
- 7 - nikoli
- 8 - (ne vem)

Država	1	2	3	4	5	6	7	Skupaj
AT Avstrija	13,3	26,3	17,2	13,2	5,9	16,6	7,5	100,0
BE Belgija	10,7	17,9	14,3	9,7	7,0	21,0	19,4	100,0
CH Švica	15,7	30,7	18,3	11,7	8,6	10,7	4,3	100,0
CZ Republika Češka	12,5	20,9	13,2	11,2	5,8	26,3	10,3	100,0
DE Nemčija	19,0	29,5	13,9	14,5	4,8	14,4	4,0	100,0
DK Danska	17,1	23,1	16,1	10,6	10,1	15,3	7,8	100,0
ES Španija	13,4	14,1	7,7	10,2	5,3	24,8	24,5	100,0
FI Finska	16,4	24,7	15,8	11,2	8,5	19,1	4,3	100,0
FR Francija	12,8	22,6	14,6	14,1	8,4	14,6	12,8	100,0
GB Velika Britanija	10,8	17,7	16,7	8,4	8,9	16,0	21,5	100,0
GR Grčija	6,3	13,0	6,6	15,1	8,2	35,6	15,4	100,0
HU Madžarska	16,4	20,1	14,2	10,6	7,3	19,2	12,2	100,0
IE Irska	10,2	16,9	15,9	8,4	8,9	21,0	18,8	100,0
IL Izrael	19,9	22,9	14,1	10,1	5,1	17,6	10,3	100,0
IT Italija	16,4	15,9	8,4	8,7	3,6	26,3	20,7	100,0
LU Luxembourg	19,2	22,6	14,5	6,6	5,1	16,3	15,7	100,0
NL Nizozemska	12,9	24,3	14,9	11,9	6,3	18,4	11,2	100,0
NO Norveška	11,3	31,6	14,3	15,2	8,5	15,6	3,6	100,0
PL Poljska	15,2	20,7	15,0	11,2	6,9	19,3	11,6	100,0
PT Portugalska	10,5	20,0	11,5	11,9	8,4	20,1	17,7	100,0
SE Švedska	11,7	23,5	15,6	11,1	8,5	22,4	7,1	100,0
SI Slovenija	9,4	15,8	14,7	11,7	8,2	24,4	15,7	100,0
Skupaj	13,7	21,9	14,1	11,4	7,2	19,6	12,1	100,0

Kako pomembne so naslednje stvari za to, da je nekdo dober državljan?

sploh ni pomembna		zelo je pomembna										(ne vem)
00	01	02	03	04	05	06	07	08	09	10	88	

E22 da pomaga ljudem, ki jim gre slabše kot njemu

E23 da hodi na volitve

E24 da vedno spoštuje zakone in predpise

E25 da ima svoje lastno mnenje, neodvisno od drugih

E26 da je dejaven v prostovoljnih organizacijah

E27 da je dejaven na političnem področju

Povprečna vrednost:

Država	E22	E23	E24	E25	E26	E27
AT Avstrija	7,57	7,99	7,68	8,75	5,17	4,03
BE Belgija	6,95	6,56	7,43	7,81	5,35	3,41
CH Švica	7,41	7,40	7,27	8,71	5,65	4,40
CZ Republika Češka	6,15	6,17	8,18	7,92	4,48	2,93
DE Nemčija	7,36	7,47	7,59	8,84	4,78	4,20
DK Danska	7,86	8,87	8,58	8,87	5,41	4,73
ES Španija	7,74	6,48	7,12	7,50	5,79	3,52
FI Finska	8,02	7,59	8,56	8,51	5,50	4,43
FR Francija	7,06	8,27	8,15	7,66	5,20	2,95
GB Velika Britanija	6,89	7,19	8,32	8,28	5,17	3,44
GR Grčija	8,38	8,10	8,73	8,52	5,94	5,37
HU Madžarska	6,71	8,26	9,10	7,93	4,51	3,66
IE Irska	7,67	7,72	8,36	8,17	5,77	3,81
IL Izrael	8,48	7,80	8,92	8,38	6,72	4,35
IT Italija	7,80	7,55	8,45	7,97	6,38	4,08
LU Luxembourg	7,51	8,04	8,49	9,12	6,70	3,75
NL Nizozemska	7,43	7,53	7,30	8,20	5,79	4,22
NO Norveška	7,90	8,22	8,11	8,62	5,88	4,77
PL Poljska	7,47	7,65	8,99	8,19	5,52	5,09
PT Portugalska	8,14	7,12	7,51	8,28	6,54	5,18
SE Švedska	7,60	8,38	8,32	8,93	4,75	3,96
SI Slovenija	7,60	6,74	8,06	8,41	6,01	4,37
Skupaj	7,57	7,62	8,14	8,38	5,58	4,17

NASLEDNJI SKLOP VPRAŠANJ ZADEVA VAŠE DELO.

E29 Ali lahko najprej poveste, ali ste sedaj..

- 1 - zaposleni
- 2 - samozaposleni
- 3 - niste zaposleni
- 8 - (ne vem)

Država	1	2	3	Skupaj
AT Avstrija	48,7	8,2	43,1	100,0
BE Belgija	46,5	8,5	45,0	100,0
CH Švica	54,2	10,9	35,0	100,0
CZ Republika Češka	43,3	7,8	48,9	100,0
DE Nemčija	45,4	7,0	47,6	100,0
DK Danska	58,4	7,0	34,6	100,0
ES Španija	35,9	7,6	56,5	100,0
FI Finska	46,1	8,2	45,8	100,0
FR Francija	44,4	5,1	50,5	100,0
GB Velika Britanija	48,0	7,4	44,5	100,0
GR Grčija	24,7	17,6	57,7	100,0
HU Madžarska	36,2	8,4	55,4	100,0
IE Irska	43,6	12,6	43,8	100,0
IL Izrael	44,7	10,0	45,3	100,0
IT Italija	34,3	16,6	49,2	100,0
LU Luxembourg	38,5	7,0	54,5	100,0
NL Nizozemska	51,7	7,1	41,2	100,0
NO Norveška	62,0	8,0	30,1	100,0
PL Poljska	33,5	10,4	56,1	100,0
PT Portugalska	39,4	12,3	48,2	100,0
SE Švedska	55,2	7,3	37,5	100,0
SI Slovenija	44,4	4,2	51,4	100,0
Skupaj	44,7	9,1	46,2	100,0

PRESKOK (E29=01.); preskok velja za vsa vprašanja sklopa E.

Prebral(a) vam bom nekaj stvari v zvezi z vašim delom, zaposlitvijo. Prosim ocenite, koliko vam vaši predpostavljene pri delu dopuščajo...

sploh nimam vplivam na to										v celoti vpliva na to		(ne vem)
00	01	02	03	04	05	06	07	08	09	10	88	

- E30** da si lahko po svoje prilagajate delovni čas
- E31** da se sami odločate, kako si boste organizirali delo čez dan
- E32** da lahko vplivate na svoje (delovno) okolje
- E33** da vplivate na odločitve glede splošnega poteka vašega dela
- E34** da spremenite svoje delovne naloge in zadolžitve, če tako želite

Povprečna vrednost:

Država	E30	E31	E32	E33	E34
AT Avstrija	4,73	6,06	5,69	5,33	4,13
BE Belgija	4,86	6,43	5,83	5,63	4,67
CH Švica	5,87	6,44	5,94	5,60	4,84
CZ Republika Češka	3,42	4,42	4,48	3,75	3,61
DE Nemčija	4,10	5,65	4,90	4,35	3,01
DK Danska	5,80	7,17	7,46	6,45	5,91
ES Španija	3,34	5,04	4,45	4,20	3,75
FI Finska	6,30	6,48	5,99	6,04	6,06
FR Francija	4,41	6,66	4,47	4,97	4,94
GB Velika Britanija	5,55	6,43	5,80	5,93	5,26
GR Grčija	3,20	4,45	4,39	3,86	2,95
HU Madžarska	2,76	4,40	5,86	5,10	2,43
IE Irska	5,05	5,94	5,35	5,90	5,14
IL Izrael	5,79	6,33	6,65	6,06	5,50
IT Italija	5,05	6,21	6,82	5,42	4,01
LU Luxembourg	4,58	5,88	5,08	5,16	4,44
NL Nizozemska	5,74	6,84	6,23	5,98	5,30
NO Norveška	6,02	6,79	7,38	6,91	5,95
PL Poljska	2,86	4,53	4,96	4,33	3,46
PT Portugalska	3,56	5,07	5,45	4,99	4,70
SE Švedska	5,99	7,40	6,65	6,34	5,69
SI Slovenija	3,41	5,09	4,94	5,42	3,75
Skupaj	4,87	6,06	5,79	5,48	4,66

Kako težko ali enostavno bi bilo za vas...

zelo težko										zelo enostavno		(ne vem)
00	01	02	03	04	05	06	07	08	09	10	88	

E35 najti podobno ali boljšo zaposlitev pri drugem delodajalcu?

E36 pričeti z lastnim podjetjem, če bi tako želeli?

Povprečna vrednost:

Država	E35	E36
AT Avstrija	3,75	2,57
BE Belgija	4,51	3,24
CH Švica	4,09	2,76
CZ Republika Češka	3,33	2,37
DE Nemčija	2,75	2,13
DK Danska	5,03	3,36
ES Španija	3,94	2,49
FI Finska	4,82	4,21
FR Francija	4,19	2,71
GB Velika Britanija	5,48	3,56
GR Grčija	2,68	1,61
HU Madžarska	2,96	1,85
IE Irska	5,04	2,95
IL Izrael	4,77	3,01
IT Italija	4,21	3,69
LU Luxembourg	3,17	2,06
NL Nizozemska	5,34	3,74
NO Norveška	5,26	3,96
PL Poljska	2,35	2,25
PT Portugalska	2,99	2,42
SE Švedska	5,52	4,43
SI Slovenija	3,40	2,70
Skupaj	4,22	3,01

E37 Ali imate v vašem podjetju oziroma organizaciji sindikat?

- 1 - da
2 - ne
8 - (ne vem)

Država	1	2	Skupaj
AT Avstrija	59,4	40,6	100,0
BE Belgija	66,1	33,9	100,0
CH Švica	42,6	57,4	100,0
CZ Republika Češka	43,7	56,3	100,0
DE Nemčija	49,6	50,4	100,0
DK Danska	66,9	33,1	100,0
ES Španija	41,4	58,6	100,0
FI Finska	80,9	19,1	100,0
FR Francija	64,8	35,2	100,0
GB Velika Britanija	47,1	52,9	100,0
GR Grčija	43,0	57,0	100,0
HU Madžarska	43,1	56,9	100,0
IE Irska	53,0	47,0	100,0
IL Izrael	37,9	62,1	100,0
IT Italija	65,2	34,8	100,0
LU Luxembourg	58,6	41,4	100,0
NL Nizozemska	64,4	35,6	100,0
NO Norveška	77,8	22,2	100,0
PL Poljska	42,9	57,1	100,0
PT Portugalska	34,0	66,0	100,0
SE Švedska	85,8	14,2	100,0
SI Slovenija	72,0	28,0	100,0
Skupaj	57,7	42,3	100,0

PRESKOK (E37=01); preskok velja za vprašnji E38 in E39.

Kako težko ali enostavno je...

zelo težko										zelo enostavno		(ne vem)
00	01	02	03	04	05	06	07	08	09	10	88	

E38 vplivati na dejavnost, odločitve sindikata?

E39 da sindikat vpliva na delovne pogoje v vašem podjetju, organizaciji?

Povprečna vrednost:

Država	E38	E39
AT Avstrija	4,41	4,15
BE Belgija	4,65	5,07
CH Švica	5,39	4,60
CZ Republika Češka	3,90	4,21
DE Nemčija	5,32	4,05
DK Danska	5,23	5,35
ES Španija	3,74	5,00
FI Finska	4,93	5,10
FR Francija	5,18	5,15
GB Velika Britanija	4,96	5,16
GR Grčija	4,34	4,39
HU Madžarska	4,27	4,12
IE Irska	5,07	5,48
IL Izrael	4,01	5,74
IT Italija	6,13	5,13
LU Luxembourg	4,05	4,28
NL Nizozemska	5,02	4,87
NO Norveška	4,66	5,37
PL Poljska	3,56	3,83
PT Portugalska	4,47	4,70
SE Švedska	5,30	5,22
SI Slovenija	3,48	3,56
Skupaj	4,75	4,84

E40 Kako zadovoljni ali nezadovoljni ste bili na splošno v zadnjih 12 mesecih s tem, kako se urejajo stvari v vaši službi?

zelo nezadovoljen						zelo zadovoljen						(ne vem)
00	01	02	03	04	05	06	07	08	09	10	88	

Povprečna vrednost:

Država	E40
AT Avstrija	6,72
BE Belgija	6,44
CH Švica	6,63
CZ Republika Češka	5,89
DE Nemčija	6,26
DK Danska	6,76
ES Španija	6,14
FI Finska	6,36
FR Francija	5,60
GB Velika Britanija	5,87
GR Grčija	6,38
HU Madžarska	5,65
IE Irska	6,62
IL Izrael	6,28
IT Italija	5,99
LU Luxembourg	6,51
NL Nizozemska	6,30
NO Norveška	6,59
PL Poljska	6,08
PT Portugalska	6,86
SE Švedska	6,15
SI Slovenija	5,31
Skupaj	6,29

E41 Ali ste v zadnjih 12 mesecih poskušali storiti karkoli, da bi izboljšali delovne pogoje, ali pa preprečili njihovo poslabšanje?

- 1 - da
2 - ne
8 - (ne vem)

Država	1	2	Skupaj
AT Avstrija	49,2	50,8	100,0
BE Belgija	53,7	46,3	100,0
CH Švica	59,8	40,2	100,0
CZ Republika Češka	45,6	54,4	100,0
DE Nemčija	51,9	48,1	100,0
DK Danska	71,2	28,8	100,0
ES Španija	48,5	51,5	100,0
FI Finska	75,8	24,2	100,0
FR Francija	67,5	32,5	100,0
GB Velika Britanija	63,6	36,4	100,0
GR Grčija	36,9	63,1	100,0
HU Madžarska	40,2	59,8	100,0
IE Irska	51,5	48,5	100,0
IL Izrael	50,6	49,4	100,0
IT Italija	48,8	51,2	100,0
LU Luxembourg	43,4	56,6	100,0
NL Nizozemska	54,3	45,7	100,0
NO Norveška	73,9	26,1	100,0
PL Poljska	39,3	60,7	100,0
PT Portugalska	32,6	67,4	100,0
SE Švedska	75,7	24,3	100,0
SI Slovenija	65,2	34,8	100,0
Skupaj	56,4	43,6	100,0

PRESKOK (E41=01); preskok velja za vprašnji E42 in E43

E42 Ali so se stvari kaj izboljšale?

- 1 - da
- 2 - ne
- 3 - še ni mogoče oceniti
- 8 - (ne vem)

Država	1	2	3	Skupaj
AT Avstrija	76,0	24,0	0,0	100,0
BE Belgija	62,7	20,4	16,9	100,0
CH Švica	65,4	15,2	19,4	100,0
CZ Republika Češka	53,6	28,0	18,4	100,0
DE Nemčija	51,6	24,4	24,0	100,0
DK Danska	74,0	15,4	10,6	100,0
ES Španija	60,4	25,7	13,9	100,0
FI Finska	70,4	17,1	12,5	100,0
FR Francija	56,7	15,9	27,3	100,0
GB Velika Britanija	66,2	23,2	10,6	100,0
GR Grčija	65,5	21,7	12,8	100,0
HU Madžarska	54,2	32,1	13,8	100,0
IE Irska	74,9	13,9	11,2	100,0
IL Izrael	60,1	26,2	13,7	100,0
IT Italija	63,3	16,8	19,9	100,0
LU Luxembourg	66,1	21,4	12,5	100,0
NL Nizozemska	62,7	22,0	15,4	100,0
NO Norveška	74,4	14,9	10,7	100,0
PL Poljska	53,8	33,8	12,4	100,0
PT Portugalska	74,9	15,2	9,9	100,0
SE Švedska	67,2	13,1	19,8	100,0
SI Slovenija	49,0	24,7	26,3	100,0
Skupaj	65,0	19,9	15,1	100,0

E43 Ne glede na to, ali ste uspeli ali ne, povejte, kako pravično ali nepravilno so vas obravnavali pri vaših namerah, da bi izboljšali razmere pri delu?

zelo nepravilno										zelo pravično		(ne vem)
00	01	02	03	04	05	06	07	08	09	10	88	

Povprečna vrednost:

Država	E43
AT Avstrija	6,99
BE Belgija	6,77
CH Švica	7,10
CZ Republika Češka	6,21
DE Nemčija	6,66
DK Danska	7,63
ES Španija	7,05
FI Finska	7,40
FR Francija	0,00
GB Velika Britanija	7,10
GR Grčija	6,33
HU Madžarska	7,05
IE Irska	7,23
IL Izrael	7,09
IT Italija	6,50
LU Luxembourg	7,35
NL Nizozemska	6,76
NO Norveška	7,33
PL Poljska	6,26
PT Portugalska	6,90
SE Švedska	7,36
SI Slovenija	5,96
Skupaj	7,01

3. Mnenja o zdravstvenem in socialnem varstvu (Opinions on Health & Care Seeking – ESS 2004/D)

Zdravstveno varstvo je pogosto na dnevnem redu večine evropskih vlad, predvsem zaradi naraščajočih stroškov, ki so povezani z njegovim razvojem. Znotraj Evrope je moč zaslediti velike razlike v sistemih zdravstvenega varstva. Nekatere države nudijo svojim prebivalcem celotno zdravstveno oskrbo do točke, ko pride do medikalizacije (medicalising) družbe. Po drugi strani pa v nekaterih državah, javno ustanovljeni sistemi zdravstvenega varstva prebivalcem brezplačno ne nudijo niti najnujnejših osnovnih uslug. Ureditve zdravstvenih sistemov imajo skupaj s socialnimi in kulturnimi dejavniki močan vpliv na dojemanje osebnega zdravja med populacijo ter načinom iskanja zdravstvene oskrbe v primeru bolezni. Namen modula je pridobiti podatke, ki bi nazorno pokazali notranja razmerja med strukturo in kulturo znotraj polja zdravstvenega in socialnega varstva ter odnose z zdravstvenim in socialnim varstvom.

Modul načenja naslednje teme:

1. Pojem zdravje, kaj (dobro) zdravje pomeni ljudem? Ali pomeni zdravje predvsem odsotnost bolezni, ali je zdravje definirano drugače: kot zmožnost delovanja, energija, samoizpolnitev?
2. Pojem bolezni; Kdaj je simptom obravnavan kot bolezen? Kakšni simptomi narekujejo oz. zahtevajo medicinsko obravnavo?
3. Iskanje ambulantne pomoči, uporaba zdravil, naklonjenost do zdravljenja ter dojemanje odnosov med zdravnikom in pacientom?

Zdaj pa bi vam rad(a) zastavil(a) nekaj vprašanj o zdravju in zdravstvu.

V kolikšni meri odobravate oz. ne odobravate, da ljudje, ki so sicer zdravi, uporabljajo zdravila za to, da bi...

	niti odobravam					(ne vem, b.o.)
	zelo odobravam	odobravam	niti ne odobravam	ne odobravam	splloh ne odobravam	
	1	2	3	4	5	8

- D1** shujšali
D2 preprečili izpadanje las
D3 izboljšali svoj spomin
D4 se počutili bolj srečne
D5 izboljšali svoje spolno življenje

Povprečna vrednost:

Država	D1	D2	D3	D4	D5
AT Avstrija	3,88	3,11	2,97	3,59	3,29
BE Belgija	3,77	3,14	2,84	3,37	3,12
CH Švica	3,96	3,39	3,20	3,68	3,40
CZ Republika Češka	3,21	2,76	2,55	3,30	2,75
DE Nemčija	3,86	3,16	2,99	3,83	3,28
DK Danska	3,52	3,03	2,61	3,25	2,82
EE Estonija	3,35	2,84	2,73	3,44	2,93
ES Španija	3,59	2,86	2,55	3,14	2,68
FI Finska	3,41	2,78	2,32	3,18	2,56
FR Francija	3,70	3,06	2,78	3,46	3,13
GB Velika Britanija	3,46	3,09	2,65	2,97	2,83
GR Grčija	4,05	3,36	3,53	4,12	3,76
HU Madžarska	3,90	2,92	2,60	3,96	3,23
IE Irska	3,51	3,14	2,66	2,96	2,89
IS Islandija	3,89	2,86	2,67	3,12	2,68
LU Luksemburg	3,97	3,19	3,00	3,76	3,40
NL Nizozemska	3,51	3,05	2,68	3,03	2,96
NO Norveška	3,89	3,26	2,92	3,54	3,02
PL Poljska	3,28	2,60	2,39	2,86	2,99
PT Portugalska	2,89	2,40	2,19	2,54	2,57
SE Švedska	3,27	2,81	2,37	3,06	2,71
SI Slovenija	3,51	2,80	2,50	3,06	2,80
SK Slovaška	3,53	2,82	2,81	3,62	2,93
TR Turčija	3,76	3,35	3,42	3,79	3,79
UA Ukrajina	3,40	2,94	2,67	3,56	3,23
Skupaj	3,59	3,00	2,76	3,38	3,04

D6 Kako pogosto uporabljate zeliščna zdravila, kadar imate težave z zdravjem?

- 1 - nikoli ali skoraj nikoli
- 2 - včasih
- 3 - približno v polovici primerov
- 4 - pogosto
- 5 - vedno ali skoraj vedno
- 6 - (nima težav z zdravjem)
- 8 - (ne vem)

Država	1	2	3	4	5	6	Skupaj
AT Avstrija	19,8	34,7	14,9	16,6	9,6	4,4	100,0
BE Belgija	56,8	26,1	3,9	6,6	4,5	2,2	100,0
CH Švica	20,7	34,1	6,5	23,7	12,0	2,9	100,0
CZ Republika Češka	25,7	47,6	9,6	8,4	3,8	5,0	100,0
DE Nemčija	21,7	38,6	14,0	13,8	5,6	6,3	100,0
DK Danska	63,9	17,8	2,4	4,0	7,3	4,6	100,0
EE Estonija	10,0	41,9	15,8	17,7	12,1	2,6	100,0
ES Španija	56,6	30,3	3,9	4,6	3,3	1,3	100,0
FI Finska	45,6	36,6	5,2	6,5	4,4	1,6	100,0
FR Francija	49,9	33,3	3,4	8,7	3,4	1,2	100,0
GB Velika Britanija	59,8	27,3	4,5	4,3	3,0	1,1	100,0
GR Grčija	72,0	17,2	1,8	1,9	3,0	4,1	100,0
HU Madžarska	33,8	35,7	6,8	12,7	8,7	2,3	100,0
IE Irska	56,5	25,6	3,7	4,4	2,0	7,8	100,0
IS Islandija	53,7	26,6	3,5	8,6	4,6	3,0	100,0
LU Luksemburg	38,1	36,4	5,2	10,4	5,3	4,6	100,0
NL Nizozemska	51,7	28,5	5,5	7,7	4,2	2,4	100,0
NO Norveška	49,0	31,4	5,0	6,4	5,2	3,0	100,0
PL Poljska	33,7	42,4	7,0	8,8	4,0	4,0	100,0
PT Portugalska	59,8	29,6	3,7	4,0	2,2	0,6	100,0
SE Švedska	57,9	26,1	4,9	5,8	3,5	1,7	100,0
SI Slovenija	17,5	48,4	7,7	18,4	7,0	1,1	100,0
SK Slovaška	14,0	43,3	12,0	17,6	10,8	2,2	100,0
TR Turčija	42,6	25,6	19,2	8,2	2,8	1,6	100,0
UA Ukrajina	10,9	35,9	18,8	21,2	9,8	3,3	100,0
Skupaj	40,1	33,1	7,9	10,1	5,6	3,2	100,0

D7 Kako pogosto vas skrbijo stranski učinki, kadar vam zdravnik predpiše zdravila?

- 1 - nikoli ali skoraj nikoli
- 2 - včasih
- 3 - približno v polovici primerov
- 4 - pogosto
- 5 - vedno ali skoraj vedno
- 6 - (ne uporablja zdravil na recept)
- 8 - (ne vem)

Država	1	2	3	4	5	6	Skupaj
AT Avstrija	16,5	24,1	8,3	22,1	25,4	3,7	100,0
BE Belgija	34,4	19,9	4,1	15,7	24,4	1,6	100,0
CH Švica	22,1	22,1	3,3	22,3	25,7	4,5	100,0
CZ Republika Češka	37,8	33,7	5,8	10,9	7,3	4,5	100,0
DE Nemčija	18,2	24,5	6,0	23,5	23,1	4,6	100,0
DK Danska	40,3	22,1	3,2	11,1	13,8	9,5	100,0
EE Estonija	27,9	27,7	5,4	14,5	18,3	6,1	100,0
ES Španija	23,7	22,0	6,5	14,3	32,4	1,1	100,0
FI Finska	37,7	35,4	4,8	12,4	7,5	2,3	100,0
FR Francija	21,0	12,7	2,1	21,1	42,0	1,2	100,0
GB Velika Britanija	41,0	29,3	7,1	12,3	9,3	1,0	100,0
GR Grčija	29,0	33,1	3,8	14,3	17,1	2,6	100,0
HU Madžarska	37,8	24,8	5,7	11,7	14,5	5,4	100,0
IE Irska	45,9	33,2	4,3	6,9	6,6	3,2	100,0
IS Islandija	46,0	25,3	3,7	11,2	10,4	3,4	100,0
LU Luksemburg	23,0	24,4	4,7	21,6	22,6	3,7	100,0
NL Nizozemska	46,5	28,9	3,6	10,2	7,7	3,1	100,0
NO Norveška	39,1	30,3	3,0	14,2	9,2	4,2	100,0
PL Poljska	32,1	33,7	7,7	12,1	7,8	6,6	100,0
PT Portugalska	17,2	22,6	6,0	20,6	33,1	0,4	100,0
SE Švedska	52,5	25,1	2,9	8,7	6,5	4,2	100,0
SI Slovenija	30,9	34,8	7,8	14,5	9,1	2,9	100,0
SK Slovaška	14,4	17,2	4,1	22,8	39,7	1,9	100,0
TR Turčija	39,6	18,2	22,0	11,7	5,7	2,7	100,0
UA Ukrajina	24,6	29,6	9,7	15,5	13,9	6,6	100,0
Skupaj	31,4	26,5	5,9	15,2	17,3	3,6	100,0

D8 Kadar imate težave z zdravjem, kako pogosto se raje odločite za zdravila na recept, ki vam jih predpiše zdravnik uradne medicine, kot pa za tista, ki jih lahko kupite brez recepta, ali na priporočilo alternativnega zdravnika?

- 1 - nikoli ali skoraj nikoli
- 2 - včasih
- 3 - približno v polovici primerov
- 4 - pogosto
- 5 - vedno ali skoraj vedno
- 6 - (ne uporablja zdravil na recept)
- 8 - (ne vem)

Država	1	2	3	4	5	6	Skupaj
AT Avstrija	9,5	16,9	15,0	25,0	27,4	6,2	100,0
BE Belgija	6,8	10,7	7,1	26,1	46,7	2,5	100,0
CH Švica	12,8	21,3	8,1	28,1	23,1	6,6	100,0
CZ Republika Češka	2,6	13,2	8,6	31,6	39,2	4,7	100,0
DE Nemčija	3,8	10,6	12,1	31,8	34,6	7,1	100,0
DK Danska	9,3	10,5	5,6	14,3	48,6	11,8	100,0
EE Estonija	10,0	15,5	9,8	24,3	33,5	6,9	100,0
ES Španija	9,4	10,8	6,3	16,3	55,9	1,3	100,0
FI Finska	7,5	12,2	8,2	27,7	41,4	3,0	100,0
FR Francija	1,8	8,4	3,5	29,8	55,0	1,4	100,0
GB Velika Britanija	7,1	19,2	11,6	27,6	33,2	1,3	100,0
GR Grčija	2,3	5,6	1,4	11,5	75,7	3,4	100,0
HU Madžarska	10,1	12,3	7,9	12,2	51,4	6,2	100,0
IE Irska	7,5	14,7	7,4	20,0	42,5	7,9	100,0
IS Islandija	10,9	9,6	7,2	19,0	48,4	5,0	100,0
LU Luksemburg	13,4	13,9	6,0	23,9	36,9	6,0	100,0
NL Nizozemska	7,7	13,0	8,9	24,6	40,2	5,6	100,0
NO Norveška	9,0	30,5	6,5	29,4	19,7	4,9	100,0
PL Poljska	12,3	17,2	7,7	23,9	31,5	7,4	100,0
PT Portugalska	8,6	10,7	4,4	21,7	54,3	0,3	100,0
SE Švedska	7,4	12,8	7,3	23,6	43,7	5,2	100,0
SI Slovenija	8,3	23,1	13,3	21,0	31,4	2,9	100,0
SK Slovaška	12,4	17,9	9,5	22,4	34,6	3,3	100,0
TR Turčija	2,6	3,5	5,1	28,6	57,7	2,4	100,0
UA Ukrajina	11,3	26,8	17,2	22,6	15,2	6,9	100,0
Skupaj	7,7	14,4	8,3	24,1	40,7	4,8	100,0

D9 Prosim, pomislite na zadnji primer, ko vam je zdravnik predpisal zdravilo, ki ga pred tem še niste jemali. Katera od naslednjih trditev najbolj ustreza temu, kako ste takrat ravnali?

- 1 - zdravila sploh nisem šel iskat v lekarno
- 2 - zdravilo sem šel iskat v lekarno, a ga nisem niti enkrat uporabil
- 3 - zdravilo sem deloma ali v celoti porabil, vendar ne povsem tako, kot je bilo predpisano
- 4 - zdravilo sem porabil natanko tako, kot je bilo predpisano
- 5 - (ne spominjam se)
- 6 - (nikoli nisem dobil zdravil na recept)
- 7 - (drug odgovor)
- 88 - (ne vem)

Država	1	2	3	4	5	6	7	Skupaj
AT Avstrija	3,3	3,9	12,4	70,8	6,6	1,6	1,4	100,0
BE Belgija	3,3	3,4	13,3	74,7	4,5	0,6	0,3	100,0
CH Švica	3,4	2,9	9,6	77,3	4,3	2,3	0,3	100,0
CZ Republika Češka	2,1	3,1	11,6	73,1	9,1	0,5	0,4	100,0
DE Nemčija	2,8	2,9	9,2	76,3	6,2	1,6	1,0	100,0
DK Danska	2,3	2,0	8,2	77,1	7,4	2,9	0,1	100,0
EE Estonija	3,4	2,9	11,4	62,6	17,5	2,0	0,1	100,0
ES Španija	1,7	2,3	13,0	77,7	4,9	0,2	0,2	100,0
FI Finska	3,4	1,7	11,2	81,3	1,6	0,8	0,0	100,0
FR Francija	3,5	4,0	11,1	79,5	1,2	0,6	0,1	100,0
GB Velika Britanija	2,2	3,0	10,8	80,6	2,6	0,8	0,1	100,0
GR Grčija	1,0	0,8	4,3	82,9	9,6	0,8	0,5	100,0
HU Madžarska	2,9	2,1	13,5	73,6	4,6	3,0	0,4	100,0
IE Irska	1,2	1,1	9,7	79,3	7,7	0,8	0,1	100,0
IS Islandija	4,4	2,1	12,1	75,4	3,9	1,4	0,5	100,0
LU Luksemburg	3,2	4,6	16,1	71,4	2,7	1,7	0,2	100,0
NL Nizozemska	0,6	2,1	8,4	82,3	4,8	1,5	0,3	100,0
NO Norveška	8,6	8,0	7,2	63,4	6,8	3,8	2,1	100,0
PL Poljska	7,7	2,7	9,6	66,7	12,0	1,1	0,4	100,0
PT Portugalska	0,7	0,9	4,0	90,6	3,2	0,1	0,4	100,0
SE Švedska	4,8	3,2	11,4	74,8	2,9	2,6	0,3	100,0
SI Slovenija	1,8	2,7	14,0	76,5	3,6	1,1	0,3	100,0
SK Slovaška	2,8	4,0	9,5	72,9	9,5	0,5	0,7	100,0
TR Turčija	2,0	1,8	6,7	77,8	7,8	2,2	1,6	100,0
UA Ukrajina	6,3	2,4	16,5	46,7	23,8	3,9	0,5	100,0
Skupaj	3,1	2,8	10,4	74,8	6,9	1,5	0,5	100,0

D10 Ali redno jemljete kakšne tablete oz. uporabljate kakšno zdravilo, ki ste ga dobili na recept?

- 1 - da
2 - ne
8 - (ne vem)

Država	1	2	Skupaj
AT Avstrija	33,2	66,8	100,0
BE Belgija	47,3	52,7	100,0
CH Švica	36,6	63,4	100,0
CZ Republika Češka	47,8	52,2	100,0
DE Nemčija	46,5	53,5	100,0
DK Danska	39,2	60,8	100,0
EE Estonija	34,5	65,5	100,0
ES Španija	39,8	60,2	100,0
FI Finska	47,1	52,9	100,0
FR Francija	58,0	42,0	100,0
GB Velika Britanija	48,8	51,2	100,0
GR Grčija	32,7	67,3	100,0
HU Madžarska	45,0	55,0	100,0
IE Irska	33,5	66,5	100,0
IS Islandija	46,0	54,0	100,0
LU Luksemburg	39,7	60,3	100,0
NL Nizozemska	47,5	52,5	100,0
NO Norveška	40,8	59,2	100,0
PL Poljska	30,4	69,6	100,0
PT Portugalska	45,4	54,6	100,0
SE Švedska	43,0	57,0	100,0
SI Slovenija	41,7	58,3	100,0
SK Slovaška	34,6	65,4	100,0
TR Turčija	23,2	76,8	100,0
UA Ukrajina	33,8	66,2	100,0
Skupaj	40,6	59,4	100,0

**D11 Precej ljudi včasih uporabi zdravila, ki so bila predpisana za nekoga drugega.
Kako pogosto ste vi v zadnjih 5 letih vzeli zdravila, ki so bila sicer dana na
recept nekemu drugemu?**

- 1 - štirikrat ali več
- 2 - dvakrat ali trikrat
- 3 - enkrat
- 4 - nikoli v zadnjih 5 letih
- 8 - (ne vem)

Država	1	2	3	4	Skupaj
AT Avstrija	4,6	12,5	11,2	71,8	100,0
BE Belgija	3,1	9,0	9,4	78,4	100,0
CH Švica	1,5	4,1	5,0	89,3	100,0
CZ Republika Češka	3,0	10,4	12,2	74,3	100,0
DE Nemčija	3,5	8,6	7,2	80,6	100,0
DK Danska	1,8	3,8	4,1	90,3	100,0
EE Estonija	0,7	4,8	6,4	88,2	100,0
ES Španija	4,8	12,6	10,3	72,3	100,0
FI Finska	5,6	9,9	11,2	73,3	100,0
FR Francija	6,0	12,3	10,2	71,5	100,0
GB Velika Britanija	2,2	5,0	6,4	86,4	100,0
GR Grčija	1,9	4,5	6,0	87,7	100,0
HU Madžarska	1,2	4,2	4,9	89,7	100,0
IE Irska	1,6	5,1	6,5	86,8	100,0
IS Islandija	2,8	4,2	8,5	84,5	100,0
LU Luksemburg	2,6	10,0	10,5	76,9	100,0
NL Nizozemska	1,3	2,4	5,4	90,9	100,0
NO Norveška	2,8	6,3	8,7	82,2	100,0
PL Poljska	3,7	8,3	6,0	82,1	100,0
PT Portugalska	3,2	16,3	16,5	64,0	100,0
SE Švedska	4,1	7,7	11,5	76,6	100,0
SI Slovenija	1,6	5,2	6,6	86,6	100,0
SK Slovaška	2,0	5,2	7,8	85,1	100,0
TR Turčija	7,9	9,5	5,4	77,2	100,0
UA Ukrajina	2,6	9,4	8,1	79,8	100,0
Skupaj	3,1	7,9	8,3	80,7	100,0

D12 Denimo, da imate zelo vneto grlo. Na koga, če sploh koga, bi se najprej obrnili za nasvet ali zdravljenje? Prosim izberite en odgovor.

- 1 - na nikogar
- 2 - prijatelje ali družino
- 3 - lekarnarja
- 4 - zdravnika
- 5 - medicinsko sestro
- 6 - internet
- 7 - telefonsko linijo za zdravstvene nasvete
- 8 - na alternativnega zdravnika
- 88 - (ne vem)

Država	1	2	3	4	5	6	7	8	Skupaj
AT Avstrija	17,5	19,6	13,8	43,0	1,3	0,3	0,2	4,3	100,0
BE Belgija	20,6	14,8	20,9	41,6	0,9	0,3	0,1	0,7	100,0
CH Švica	32,5	14,4	27,1	22,9	0,7	0,1	0,5	1,9	100,0
CZ Republika Češka	26,5	18,0	15,1	39,6	0,4	0,1	0,0	0,4	100,0
DE Nemčija	23,0	22,8	13,6	38,8	0,6	0,2	0,0	1,1	100,0
DK Danska	21,0	15,5	8,0	50,4	0,5	1,1	2,7	0,9	100,0
EE Estonija	38,5	29,9	15,7	14,8	0,5	0,2	0,2	0,3	100,0
ES Španija	17,1	12,0	15,4	54,6	0,4	0,1	0,0	0,4	100,0
FI Finska	17,4	21,1	13,4	35,5	11,3	0,2	0,7	0,4	100,0
FR Francija	16,1	10,6	24,7	48,1	0,3	0,0	0,1	0,2	100,0
GB Velika Britanija	21,9	13,4	40,1	22,9	0,7	0,3	0,4	0,4	100,0
GR Grčija	30,4	5,6	8,3	55,6	0,1	0,0	0,0	0,0	100,0
HU Madžarska	35,1	17,5	5,9	41,1	0,1	0,1	0,0	0,3	100,0
IE Irska	29,4	13,1	30,5	25,8	0,5	0,1	0,0	0,6	100,0
IS Islandija	16,8	19,0	8,1	47,3	1,4	1,8	3,2	2,5	100,0
LU Luksemburg	30,2	13,1	12,7	42,2	0,5	0,1	0,3	0,9	100,0
NL Nizozemska	28,0	16,2	24,0	29,6	0,3	1,1	0,2	0,6	100,0
NO Norveška	22,2	19,5	22,7	31,8	0,5	0,8	0,2	2,4	100,0
PL Poljska	27,3	20,0	19,5	32,4	0,5	0,1	0,0	0,2	100,0
PT Portugalska	17,1	3,5	12,5	65,8	0,6	0,0	0,1	0,3	100,0
SE Švedska	9,6	21,9	10,5	35,7	10,6	0,5	10,6	0,6	100,0
SI Slovenija	18,7	25,2	16,8	37,6	0,8	0,1	0,1	0,7	100,0
SK Slovaška	23,0	21,4	10,9	43,4	0,7	0,1	0,0	0,5	100,0
TR Turčija	6,6	8,2	4,5	80,5	0,1	0,1	0,0	0,1	100,0
UA Ukrajina	41,0	25,2	10,4	21,1	1,4	0,0	0,0	0,9	100,0
Skupaj	23,9	16,8	16,5	39,6	1,4	0,2	0,7	0,8	100,0

PRESKOK (D12=08)

D12a H kateremu izmed spodaj navedenih alternativnih zdravnikov bi se najprej obrnili po nasvet ali zdravljenje? Prosim izberite en odgovor.

- 1 - akupunktura ali akupresura
- 2 - kitajska medicina
- 3 - kiropraktika ali osteopatija
- 4 - zdravljenje z zelišči ali homeopatija
- 5 - terapija s hipnozo
- 6 - masažna terapija
- 7 - fizioterapija
- 8 - refleksologija
- 9 - druge prakse
- 88 - (ne vem)

Država	1	2	3	4	6	7	8	9	Skupaj
AT Avstrija	5,3	9,5	4,2	65,3	1,1	1,1	4,2	9,5	100,0
BE Belgija	0,0	0,0	0,0	69,2	0,0	0,0	0,0	30,8	100,0
CH Švica	2,5	0,0	5,0	65,0	2,5	0,0	5,0	20,0	100,0
CZ Republika Češka	9,1	9,1	0,0	45,5	0,0	0,0	0,0	36,4	100,0
DE Nemčija	3,1	3,1	0,0	68,8	3,1	0,0	0,0	21,9	100,0
DK Danska	15,4	0,0	0,0	38,5	7,7	0,0	23,1	15,4	100,0
EE Estonija	0,0	50,0	0,0	50,0	0,0	0,0	0,0	0,0	100,0
ES Španija	0,0	0,0	0,0	100,0	0,0	0,0	0,0	0,0	100,0
FI Finska	0,0	0,0	0,0	75,0	0,0	0,0	12,5	12,5	100,0
FR Francija	0,0	0,0	0,0	33,3	0,0	0,0	0,0	66,7	100,0
GB Velika Britanija	14,3	0,0	0,0	71,4	0,0	0,0	0,0	14,3	100,0
HU Madžarska	0,0	0,0	0,0	75,0	0,0	0,0	0,0	25,0	100,0
IE Irska	21,4	0,0	7,1	64,3	0,0	0,0	0,0	7,1	100,0
IS Islandija	7,1	7,1	7,1	21,4	7,1	35,7	0,0	14,3	100,0
LU Luksemburg	0,0	13,3	0,0	80,0	0,0	0,0	0,0	6,7	100,0
NL Nizozemska	0,0	0,0	9,1	45,5	9,1	9,1	0,0	27,3	100,0
NO Norveška	29,3	0,0	2,4	56,1	2,4	2,4	2,4	4,9	100,0
PL Poljska	0,0	0,0	0,0	50,0	0,0	0,0	0,0	50,0	100,0
PT Portugalska	16,7	0,0	0,0	83,3	0,0	0,0	0,0	0,0	100,0
SE Švedska	0,0	0,0	0,0	36,4	0,0	9,1	18,2	36,4	100,0
SI Slovenija	6,7	6,7	13,3	46,7	6,7	0,0	6,7	13,3	100,0
SK Slovaška	0,0	0,0	0,0	50,0	12,5	0,0	0,0	37,5	100,0
TR Turčija	0,0	0,0	0,0	0,0	0,0	0,0	0,0	100,0	100,0
UA Ukrajina	0,0	11,8	0,0	35,3	11,8	11,8	0,0	29,4	100,0
Skupaj	7,4	4,9	3,1	58,7	2,8	2,8	3,6	16,7	100,0

D13 Sedaj pa si predstavljajte, da imate hud glavobol. Na koga, če sploh koga, bi se najprej obrnili za nasvet ali zdravljenje? Prosim izberite en odgovor.

- 1 - na nikogar
- 2 - prijatelje ali družino
- 3 - lekarnarja
- 4 - zdravnika
- 5 - medicinsko sestro
- 6 - internet
- 7 - telefonsko linijo za zdravstvene nasvete
- 8 - na alternativnega zdravnika
- 88 - (ne vem)

Država	1	2	3	4	5	6	7	8	Skupaj
AT Avstrija	19,6	18,1	10,7	44,2	1,2	0,3	0,4	5,5	100,0
BE Belgija	35,2	14,0	14,3	34,5	0,6	0,1	0,1	1,2	100,0
CH Švica	41,6	11,9	22,3	21,3	0,6	0,0	0,3	2,0	100,0
CZ Republika Češka	35,2	18,9	14,3	30,1	0,5	0,0	0,0	0,9	100,0
DE Nemčija	31,6	20,8	14,2	31,5	0,6	0,1	0,0	1,1	100,0
DK Danska	36,8	12,5	9,3	36,4	0,3	0,7	1,8	2,2	100,0
EE Estonija	28,4	26,6	19,0	23,9	0,5	0,1	0,5	1,0	100,0
ES Španija	31,7	10,4	11,3	45,5	0,4	0,1	0,0	0,6	100,0
FI Finska	29,1	17,9	13,2	30,4	7,6	0,2	0,7	0,7	100,0
FR Francija	35,6	9,9	16,1	37,9	0,3	0,0	0,1	0,1	100,0
GB Velika Britanija	22,5	12,5	26,1	36,4	0,6	0,3	1,4	0,3	100,0
GR Grčija	35,5	5,5	6,1	51,9	0,2	0,0	0,0	0,8	100,0
HU Madžarska	47,3	18,9	6,0	27,1	0,2	0,1	0,0	0,5	100,0
IE Irska	25,7	12,6	19,7	40,2	0,5	0,4	0,1	0,8	100,0
IS Islandija	32,4	16,7	12,5	32,6	1,4	0,9	2,1	1,4	100,0
LU Luksemburg	39,7	13,2	10,3	34,7	0,3	0,1	0,2	1,4	100,0
NL Nizozemska	32,4	12,5	16,7	36,6	0,3	0,4	0,3	0,9	100,0
NO Norveška	25,1	16,9	20,8	33,9	0,9	0,3	0,2	2,0	100,0
PL Poljska	26,3	16,7	15,1	40,8	0,4	0,2	0,0	0,5	100,0
PT Portugalska	25,2	4,3	11,3	58,3	0,6	0,0	0,0	0,3	100,0
SE Švedska	17,3	18,3	11,1	35,0	7,4	0,1	10,2	0,6	100,0
SI Slovenija	24,1	24,0	15,1	34,5	0,8	0,3	0,1	1,1	100,0
SK Slovaška	31,4	21,9	10,2	34,9	0,4	0,1	0,1	1,0	100,0
TR Turčija	13,0	10,6	5,7	70,2	0,2	0,1	0,0	0,2	100,0
UA Ukrajina	47,4	23,9	10,1	16,4	1,4	0,0	0,0	0,7	100,0
Skupaj	30,7	15,5	13,8	36,8	1,1	0,2	0,7	1,1	100,0

PRESKOK (D13=8)

D13a H kateremu izmed spodaj navedenih praktikov bi se najprej obrnili po nasvet ali zdravljenje? Prosim izberite en odgovor.

- 1 - akupunktura ali akupresura
- 2 - kitajska medicina
- 3 - kiropraktika ali osteopatija
- 4 - zdravljenje z zelišči ali homeopatija
- 5 - terapija s hipnozo
- 6 - masažna terapija
- 7 - fizioterapija
- 8 - refleksologija
- 9 - druge prakse
- 88 - (ne vem)

Država	1	2	3	4	5	6	7	8	9	Skupaj
AT Avstrija	31,3	13,0	6,1	29,6	0,0	1,7	0,0	3,5	14,8	100,0
BE Belgija	4,5	4,5	4,5	68,2	0,0	4,5	0,0	0,0	13,6	100,0
CH Švica	14,3	4,8	2,4	52,4	0,0	2,4	0,0	4,8	19,0	100,0
CZ Republika Češka	7,7	11,5	3,8	23,1	0,0	7,7	7,7	0,0	38,5	100,0
DE Nemčija	22,6	16,1	3,2	54,8	0,0	0,0	0,0	0,0	3,2	100,0
DK Danska	12,1	0,0	18,2	9,1	0,0	12,1	9,1	18,2	21,2	100,0
EE Estonija	31,6	5,3	5,3	15,8	0,0	31,6	0,0	10,5	0,0	100,0
ES Španija	20,0	0,0	10,0	40,0	0,0	0,0	0,0	0,0	30,0	100,0
FI Finska	0,0	6,7	0,0	40,0	0,0	26,7	0,0	6,7	20,0	100,0
FR Francija	0,0	0,0	0,0	0,0	0,0	0,0	0,0	0,0	100,0	100,0
GB Velika Britanija	20,0	0,0	20,0	60,0	0,0	0,0	0,0	0,0	0,0	100,0
GR Grčija	10,5	0,0	0,0	36,8	5,3	5,3	31,6	0,0	10,5	100,0
HU Madžarska	0,0	0,0	14,3	57,1	0,0	14,3	0,0	0,0	14,3	100,0
IE Irska	0,0	0,0	5,6	77,8	0,0	5,6	5,6	0,0	5,6	100,0
IS Islandija	25,0	0,0	0,0	12,5	0,0	12,5	12,5	0,0	37,5	100,0
LU Luksemburg	38,1	4,8	4,8	38,1	0,0	9,5	0,0	0,0	4,8	100,0
NL Nizozemska	11,8	0,0	5,9	17,6	0,0	5,9	11,8	5,9	41,2	100,0
NO Norveška	28,6	2,9	5,7	34,3	0,0	8,6	2,9	5,7	11,4	100,0
PL Poljska	0,0	12,5	12,5	12,5	0,0	12,5	12,5	0,0	37,5	100,0
PT Portugalska	0,0	16,7	0,0	66,7	0,0	0,0	16,7	0,0	0,0	100,0
SE Švedska	20,0	0,0	40,0	0,0	0,0	10,0	10,0	10,0	10,0	100,0
SI Slovenija	5,9	5,9	0,0	35,3	0,0	17,6	5,9	11,8	17,6	100,0
SK Slovaška	20,0	0,0	0,0	40,0	0,0	0,0	0,0	13,3	26,7	100,0
TR Turčija	0,0	0,0	0,0	100,0	0,0	0,0	0,0	0,0	0,0	100,0
UA Ukrajina	7,1	14,3	0,0	42,9	0,0	0,0	0,0	0,0	35,7	100,0
Skupaj	18,6	6,8	6,0	36,0	0,2	6,8	3,9	4,5	17,2	100,0

D14 Kaj pa če bi imeli resne probleme z nespečnostjo? Na koga, če sploh koga, bi se najprej obrnili za nasvet ali zdravljenje? Prosim izberite en odgovor.

- 1 - na nikogar
- 2 - prijatelje ali družino
- 3 - lekarnarja
- 4 - zdravnika
- 5 - medicinsko sestro
- 6 - internet
- 7 - telefonsko linijo za zdravstvene nasvete
- 8 - na alternativnega zdravnika
- 88 - (ne vem)

Država	1	2	3	4	5	6	7	8	Skupaj
AT Avstrija	12,8	13,2	5,1	57,9	0,9	0,6	0,3	9,2	100,0
BE Belgija	24,6	11,1	3,8	57,8	0,4	0,3	0,1	1,9	100,0
CH Švica	24,9	9,2	15,4	45,7	0,5	0,3	0,3	3,6	100,0
CZ Republika Češka	27,6	15,0	10,3	44,9	0,6	0,2	0,0	1,5	100,0
DE Nemčija	16,5	13,8	7,6	58,4	0,4	0,4	0,1	2,9	100,0
DK Danska	19,6	15,8	2,7	55,4	0,3	1,3	1,7	3,2	100,0
EE Estonija	28,0	21,1	8,3	40,0	0,4	0,4	0,3	1,6	100,0
ES Španija	13,5	6,7	6,4	72,7	0,2	0,0	0,0	0,6	100,0
FI Finska	15,7	17,0	1,9	58,4	4,7	0,8	0,2	1,3	100,0
FR Francija	24,6	6,9	6,2	61,4	0,1	0,0	0,1	0,7	100,0
GB Velika Britanija	14,4	10,2	12,6	59,5	0,7	0,8	0,7	1,1	100,0
GR Grčija	22,2	3,8	1,7	71,0	0,2	0,0	0,1	1,0	100,0
HU Madžarska	37,6	12,3	1,8	47,0	0,1	0,1	0,1	0,9	100,0
IE Irska	18,1	9,9	11,3	55,8	0,6	1,8	0,1	2,5	100,0
IS Islandija	21,7	19,7	1,8	48,6	1,1	3,3	1,1	2,7	100,0
LU Luksemburg	34,2	8,6	4,5	49,6	0,3	0,3	0,3	2,4	100,0
NL Nizozemska	23,2	12,8	6,5	53,6	0,2	1,3	0,3	2,1	100,0
NO Norveška	10,4	15,7	3,3	64,2	0,6	0,8	0,2	4,9	100,0
PL Poljska	24,1	12,6	8,7	53,4	0,4	0,1	0,0	0,7	100,0
PT Portugalska	17,9	2,8	6,8	71,4	0,6	0,0	0,0	0,5	100,0
SE Švedska	12,1	18,4	4,0	51,0	5,6	0,6	5,4	2,9	100,0
SI Slovenija	20,5	18,9	8,3	49,2	0,5	0,2	0,3	2,1	100,0
SK Slovaška	29,8	17,9	6,3	44,4	0,2	0,2	0,0	1,2	100,0
TR Turčija	10,4	5,9	1,0	82,4	0,0	0,2	0,0	0,2	100,0
UA Ukrajina	42,4	18,0	6,9	30,5	1,0	0,2	0,0	1,2	100,0
Skupaj	21,6	12,4	6,4	55,6	0,8	0,5	0,4	2,1	100,0

PRESKOK (D14=8)

D14a H kateremu izmed spodaj navedenih praktikov bi se najprej obrnili po nasvet ali zdravljenje? Prosim, izberite en odgovor.

- 1 - akupunktura ali akupresura
- 2 - kitajska medicina
- 3 - kiropraktika ali osteopatija
- 4 - zdravljenje z zelišči ali homeopatija
- 5 - terapija s hipnozo
- 6 - masažna terapija
- 7 - fizioterapija
- 8 - refleksologija
- 9 - druge prakse
- 88 - (ne vem)

Država	1	2	3	4	5	6	7	8	9	Skupaj
AT Avstrija	12,6	10,4	4,4	45,9	5,5	2,7	1,1	3,3	14,2	100,0
BE Belgija	3,0	6,1	6,1	57,6	0,0	6,1	0,0	0,0	21,2	100,0
CH Švica	2,7	12,0	1,3	54,7	1,3	2,7	2,7	5,3	17,3	100,0
CZ Republika Češka	9,5	4,8	0,0	47,6	4,8	9,5	4,8	0,0	19,0	100,0
DE Nemčija	15,7	9,6	2,4	54,2	1,2	6,0	1,2	0,0	9,6	100,0
DK Danska	11,4	4,5	2,3	20,5	6,8	0,0	2,3	22,7	29,5	100,0
EE Estonija	10,3	17,2	3,4	27,6	10,3	20,7	3,4	6,9	0,0	100,0
ES Španija	11,1	0,0	11,1	55,6	0,0	0,0	0,0	0,0	22,2	100,0
FI Finska	3,8	0,0	0,0	38,5	3,8	11,5	3,8	23,1	15,4	100,0
FR Francija	30,8	0,0	7,7	0,0	7,7	0,0	0,0	0,0	53,8	100,0
GB Velika Britanija	15,8	5,3	5,3	52,6	0,0	5,3	0,0	5,3	10,5	100,0
GR Grčija	4,3	0,0	4,3	34,8	4,3	0,0	8,7	8,7	34,8	100,0
HU Madžarska	0,0	0,0	7,7	76,9	0,0	0,0	7,7	0,0	7,7	100,0
IE Irska	7,4	1,9	0,0	74,1	1,9	3,7	1,9	3,7	5,6	100,0
IS Islandija	6,7	6,7	6,7	33,3	0,0	13,3	6,7	13,3	13,3	100,0
LU Luksemburg	5,7	5,7	2,9	60,0	2,9	2,9	5,7	2,9	11,4	100,0
NL Nizozemska	15,4	0,0	2,6	43,6	0,0	0,0	2,6	2,6	33,3	100,0
NO Norveška	28,2	3,5	2,4	35,3	1,2	8,2	5,9	4,7	10,6	100,0
PL Poljska	0,0	8,3	0,0	50,0	0,0	8,3	8,3	0,0	25,0	100,0
PT Portugalska	30,0	0,0	0,0	60,0	0,0	0,0	0,0	0,0	10,0	100,0
SE Švedska	18,5	3,7	1,9	44,4	0,0	1,9	1,9	9,3	18,5	100,0
SI Slovenija	5,4	8,1	2,7	35,1	0,0	21,6	5,4	2,7	18,9	100,0
SK Slovaška	0,0	0,0	0,0	50,0	16,7	5,6	0,0	5,6	22,2	100,0
TR Turčija	0,0	0,0	0,0	100,0	0,0	0,0	0,0	0,0	0,0	100,0
UA Ukrajina	0,0	0,0	0,0	71,4	0,0	4,8	4,8	0,0	19,0	100,0
Skupaj	11,6	6,3	2,8	46,9	3,0	5,3	2,9	4,9	16,3	100,0

D15 In če bi imeli hude bolečine v križu? Na koga, če sploh koga, bi se najprej obrnili za nasvet ali zdravljenje? Prosim izberite en odgovor.

- 1 - na nikogar
- 2 - prijatelje ali družino
- 3 - lekarnarja
- 4 - zdravnika
- 5 - medicinsko sestro
- 6 - internet
- 7 - telefonsko linijo za zdravstvene nasvete
- 8 - na alternativnega zdravnika
- 88 - (ne vem)

Država	1	2	3	4	5	6	7	8	Skupaj
AT Avstrija	7,0	9,8	1,9	67,2	1,4	0,5	0,2	12,0	100,0
BE Belgija	10,8	8,0	1,5	71,7	0,5	0,2	0,0	7,3	100,0
CH Švica	12,2	6,7	5,7	62,2	0,5	0,0	0,2	12,5	100,0
CZ Republika Češka	10,0	10,9	4,9	67,5	0,5	0,1	0,1	6,0	100,0
DE Nemčija	5,4	7,9	2,2	80,0	0,3	0,1	0,1	4,0	100,0
DK Danska	5,1	6,6	0,5	70,4	0,4	0,5	1,6	14,9	100,0
EE Estonija	8,8	14,5	4,3	68,9	0,3	0,2	0,2	2,8	100,0
ES Španija	7,3	6,4	3,7	79,5	0,4	0,0	0,0	2,8	100,0
FI Finska	6,5	10,5	1,7	69,8	3,8	0,3	0,3	7,1	100,0
FR Francija	10,4	5,3	1,6	77,7	0,2	0,0	0,0	4,8	100,0
GB Velika Britanija	7,3	5,9	5,0	72,0	0,5	0,3	0,8	8,2	100,0
GR Grčija	7,9	1,9	1,7	86,2	0,3	0,0	0,1	2,0	100,0
HU Madžarska	19,4	9,3	0,9	66,8	0,1	0,1	0,0	3,5	100,0
IE Irska	5,9	5,1	5,1	70,6	0,7	0,6	0,1	11,9	100,0
IS Islandija	11,8	11,1	1,9	59,4	0,7	0,2	1,4	13,4	100,0
LU Luksemburg	9,5	6,3	1,7	75,7	0,1	0,1	0,4	6,1	100,0
NL Nizozemska	8,5	8,2	2,2	73,7	0,1	0,7	0,2	6,4	100,0
NO Norveška	3,1	6,2	0,6	75,9	0,5	0,2	0,3	13,3	100,0
PL Poljska	6,3	5,7	1,7	83,2	0,4	0,1	0,1	2,5	100,0
PT Portugalska	11,6	2,0	5,2	79,3	0,9	0,0	0,0	1,0	100,0
SE Švedska	3,8	8,6	1,1	58,5	5,4	0,1	3,7	18,9	100,0
SI Slovenija	8,3	12,2	2,8	71,7	0,4	0,4	0,5	3,7	100,0
SK Slovaška	14,1	13,8	2,5	66,2	0,1	0,1	0,2	3,1	100,0
TR Turčija	2,9	5,3	0,5	91,1	0,0	0,1	0,0	0,1	100,0
UA Ukrajina	16,7	16,9	3,5	58,3	1,2	0,1	0,1	3,2	100,0
Skupaj	8,6	8,1	2,7	72,5	0,8	0,2	0,4	6,7	100,0

PRESKOK (D15=8)

D15a H kateremu izmed spodaj navedenih praktikov bi se najprej obrnili po nasvet ali zdravljenje? Prosim izberite en odgovor.

- 1 - akupunktura ali akupresura
- 2 - kitajska medicina
- 3 - kiropraktika ali osteopatija
- 4 - zdravljenje z zelišči ali homeopatija
- 5 - terapija s hipnozo
- 6 - masažna terapija
- 7 - fizioterapija
- 8 - refleksologija
- 9 - druge prakse
- 88 - (ne vem)

Država	1	2	3	4	5	6	7	8	9	Skupaj
AT Avstrija	6,3	7,0	28,9	5,9	0,4	27,0	15,6	2,3	6,6	100,0
BE Belgija	3,1	0,8	49,6	7,8	0,0	12,4	10,1	1,6	14,7	100,0
CH Švica	4,9	3,4	39,0	7,6	0,0	17,4	19,3	0,8	7,6	100,0
CZ Republika Češka	6,8	0,6	2,8	5,6	1,7	55,9	13,0	1,1	12,4	100,0
DE Nemčija	13,2	4,4	22,8	13,2	0,0	21,1	18,4	1,8	5,3	100,0
DK Danska	4,5	0,0	59,1	0,5	0,0	7,7	18,2	3,6	6,4	100,0
EE Estonija	4,0	8,0	14,0	6,0	0,0	62,0	4,0	2,0	0,0	100,0
ES Španija	4,3	0,0	6,5	0,0	4,3	26,1	50,0	0,0	8,7	100,0
FI Finska	1,4	0,7	24,3	4,2	0,0	34,7	18,1	4,9	11,8	100,0
FR Francija	3,5	1,2	67,4	0,0	2,3	5,8	0,0	0,0	19,8	100,0
GB Velika Britanija	2,0	1,3	68,0	3,3	0,0	5,2	15,0	0,0	5,2	100,0
GR Grčija	2,1	0,0	21,3	17,0	0,0	4,3	38,3	4,3	12,8	100,0
HU Madžarska	3,9	0,0	27,5	23,5	0,0	31,4	7,8	0,0	5,9	100,0
IE Irska	4,2	0,4	51,2	2,7	0,0	11,2	23,5	1,9	5,0	100,0
IS Islandija	4,0	2,7	22,7	4,0	0,0	22,7	37,3	0,0	6,7	100,0
LU Luksemburg	5,1	3,1	40,8	8,2	0,0	31,6	7,1	2,0	2,0	100,0
NL Nizozemska	4,2	0,8	28,0	4,2	0,0	4,2	48,3	1,7	8,5	100,0
NO Norveška	6,0	0,0	68,4	2,1	0,4	2,6	12,0	2,1	6,4	100,0
PL Poljska	5,0	2,5	10,0	5,0	0,0	52,5	7,5	2,5	15,0	100,0
PT Portugalska	21,1	0,0	0,0	21,1	0,0	36,8	21,1	0,0	0,0	100,0
SE Švedska	4,1	0,3	56,2	0,3	0,0	9,9	21,6	1,4	6,3	100,0
SI Slovenija	5,1	1,7	30,5	11,9	0,0	25,4	15,3	0,0	10,2	100,0
SK Slovaška	2,3	0,0	2,3	4,5	0,0	45,5	11,4	15,9	18,2	100,0
TR Turčija	0,0	0,0	0,0	0,0	0,0	100,0	0,0	0,0	0,0	100,0
UA Ukrajina	0,0	3,2	8,1	6,5	1,6	54,8	8,1	3,2	14,5	100,0
Skupaj	4,8	1,7	40,1	4,9	0,3	19,8	18,3	2,0	8,0	100,0

D16 Ali menite, da imate pri izbiri svojega osebnega zdravnika...

- 1 - dovolj možnosti izbire
 2 - premalo možnosti izbire
 8 - (ne vem)

Država	1	2	Skupaj
AT Avstrija	85,9	14,1	100,0
BE Belgija	95,5	4,5	100,0
CH Švica	95,6	4,4	100,0
CZ Republika Češka	74,5	25,5	100,0
DE Nemčija	89,3	10,7	100,0
DK Danska	86,3	13,7	100,0
EE Estonija	61,8	38,2	100,0
ES Španija	61,3	38,7	100,0
FI Finska	63,6	36,4	100,0
FR Francija	91,0	9,0	100,0
GB Velika Britanija	76,3	23,7	100,0
GR Grčija	55,0	45,0	100,0
HU Madžarska	61,3	38,7	100,0
IE Irska	85,2	14,8	100,0
IS Islandija	46,5	53,5	100,0
LU Luksemburg	87,5	12,5	100,0
NL Nizozemska	69,4	30,6	100,0
NO Norveška	78,2	21,8	100,0
PL Poljska	67,2	32,8	100,0
PT Portugalska	42,7	57,3	100,0
SE Švedska	62,9	37,1	100,0
SI Slovenija	80,3	19,7	100,0
SK Slovaška	78,8	21,2	100,0
TR Turčija	45,9	54,1	100,0
UA Ukrajina	18,1	81,9	100,0
Skupaj	71,4	28,6	100,0

D17 Nekateri ljudje za pomoč pri manjših zdravstvenih težavah najraje obiščejo vedno istega zdravnika. Drugi za pomoč pri manjših težavah raje obiskujejo različne zdravnike. Kaj pa vi, ali raje obiščete...

- 1 - istega zdravnika za vse manjše zdravstvene težave
 2 - različne zdravnike za različne manjše zdravstvene težave
 3 - (ne daje prednosti enemu ali drugemu)
 8 - (ne vem)

Država	1	2	3	Skupaj
AT Avstrija	67,2	23,4	9,3	100,0
BE Belgija	93,4	5,0	1,7	100,0
CH Švica	81,5	12,3	6,2	100,0
CZ Republika Češka	65,0	23,7	11,4	100,0
DE Nemčija	87,4	10,3	2,3	100,0
DK Danska	82,2	15,0	2,8	100,0
EE Estonija	49,4	44,4	6,3	100,0
ES Španija	75,9	21,1	3,1	100,0
FI Finska	66,2	20,5	13,3	100,0
FR Francija	87,9	10,0	2,1	100,0
GB Velika Britanija	63,4	10,8	25,8	100,0
GR Grčija	44,6	45,8	9,6	100,0
HU Madžarska	84,1	12,4	3,5	100,0
IE Irska	76,9	11,6	11,4	100,0
IS Islandija	62,5	29,9	7,6	100,0
LU Luksemburg	72,2	25,4	2,4	100,0
NL Nizozemska	87,9	6,5	5,6	100,0
NO Norveška	82,9	13,9	3,2	100,0
PL Poljska	59,0	35,4	5,6	100,0
PT Portugalska	65,0	27,8	7,2	100,0
SE Švedska	69,2	21,8	9,0	100,0
SI Slovenija	94,3	4,0	1,7	100,0
SK Slovaška	67,2	27,8	5,0	100,0
TR Turčija	24,2	69,4	6,4	100,0
UA Ukrajina	26,3	61,8	11,8	100,0
Skupaj	69,1	23,6	7,3	100,0

D18 Kolikokrat ste v zadnjih 12 mesecih iskali nasvet zdravnika zaradi svojega zdravja? Upoštevajte stike z vsemi vrstami zdravnikov, tako specialisti kot osebnim zdravnikom.

- 1 - nikoli
- 2 - enkrat ali dvakrat
- 3 - 3-5 krat
- 4 - 6-10 krat
- 5 - več kot 10 krat
- 8 - (ne vem)

Država	1	2	3	4	5	Skupaj
AT Avstrija	8,2	28,5	35,5	15,9	11,8	100,0
BE Belgija	11,4	34,9	25,5	12,3	15,9	100,0
CH Švica	22,6	37,4	20,2	9,5	10,2	100,0
CZ Republika Češka	16,5	38,0	25,3	11,9	8,2	100,0
DE Nemčija	14,4	30,8	27,5	13,6	13,7	100,0
DK Danska	21,8	38,7	22,0	10,1	7,2	100,0
EE Estonija	24,0	37,0	20,9	9,9	8,1	100,0
ES Španija	17,2	38,3	22,1	9,8	12,6	100,0
FI Finska	19,2	43,2	25,2	7,8	4,6	100,0
FR Francija	7,7	29,0	32,4	15,1	15,8	100,0
GB Velika Britanija	18,0	35,3	24,3	10,8	11,6	100,0
GR Grčija	23,2	39,1	19,3	9,5	8,9	100,0
HU Madžarska	16,7	30,1	19,0	10,0	24,2	100,0
IE Irska	20,3	40,6	24,7	8,2	6,3	100,0
IS Islandija	18,5	40,4	22,7	11,5	6,8	100,0
LU Luksemburg	8,4	30,4	35,5	15,5	10,2	100,0
NL Nizozemska	19,9	35,2	24,2	11,6	9,2	100,0
NO Norveška	19,5	40,0	22,7	9,6	8,2	100,0
PL Poljska	25,9	32,2	19,4	10,0	12,5	100,0
PT Portugalska	14,1	40,9	26,0	10,3	8,7	100,0
SE Švedska	26,5	42,3	19,8	6,5	4,8	100,0
SI Slovenija	24,1	38,2	23,0	7,5	7,1	100,0
SK Slovaška	18,1	37,7	22,3	8,1	13,8	100,0
TR Turčija	28,4	31,0	23,3	8,1	9,2	100,0
UA Ukrajina	34,4	38,8	16,2	5,3	5,4	100,0
Skupaj	19,1	36,2	24,1	10,4	10,1	100,0

V kolikšni meri soglašate oz. ne soglašate z naslednjimi trditvami?

	niti soglašam,					
	močno soglašam	soglašam	niti ne soglašam	ne soglašam	sploh ne soglašam	(ne vem)
	1	2	3	4	5	8

- D19** Večina bolezní se pozdravi sama od sebe, ne da bi bilo treba hoditi k zdravniku.
- D20** Bolezní, kot so navaden prehlad, si ljudje lahko pozdravijo sami.
- D21** Ljudje se pri skrbi za svoje zdravje preveč zanašajo na svoje zdravnike namesto sami nase.
- D22** Kadar ljudje že sami dobro vedo, katero zdravilo potrebujejo, potem jim ga mora zdravnik le še predpisati.
- D23** Najbolje je, da upoštevaš navodila zdravnikov.
- D24** Kar malo sem razočaran, kadar grem iz zdravniške ordinacije brez recepta.

Povprečna vrednost:

Država	D19	D20	D21	D22	D23	D24
AT Avstrija	2,89	1,80	2,30	3,14	2,35	4,07
BE Belgija	3,03	1,87	2,23	3,37	1,79	4,16
CH Švica	2,62	1,56	1,98	3,24	2,03	4,42
CZ Republika Češka	3,15	2,69	2,47	2,87	1,88	3,80
DE Nemčija	2,94	1,92	2,42	3,16	1,91	4,05
DK Danska	2,48	1,62	2,17	3,91	2,10	4,34
EE Estonija	2,91	1,90	2,29	3,38	2,00	4,04
ES Španija	3,56	2,34	2,35	3,37	1,79	3,80
FI Finska	2,68	1,70	2,43	3,78	1,65	4,02
FR Francija	3,38	1,76	2,04	3,60	1,42	4,26
GB Velika Britanija	2,84	1,89	2,07	3,56	1,94	3,86
GR Grčija	3,50	2,09	2,46	3,55	1,58	4,20
HU Madžarska	3,16	2,06	2,39	3,40	1,78	4,08
IE Irska	2,83	1,87	2,17	3,27	1,78	3,78
IS Islandija	3,28	2,02	2,29	3,75	2,00	4,17
LU Luksemburg	3,16	1,88	2,37	3,56	2,05	4,09
NL Nizozemska	2,84	1,83	2,48	3,30	2,48	4,04
NO Norveška	2,89	1,78	2,42	3,57	2,03	4,19
PL Poljska	2,91	2,20	2,49	3,20	1,93	3,71
PT Portugalska	3,33	2,31	2,14	3,57	1,78	3,86
SE Švedska	2,60	1,71	2,37	3,52	1,82	3,93
SI Slovenija	2,98	1,81	2,33	2,84	1,92	3,79
SK Slovaška	2,87	2,00	2,56	3,11	2,17	3,66
TR Turčija	3,19	2,50	2,50	2,89	1,88	2,93
UA Ukrajina	2,98	1,90	2,47	3,17	2,20	3,68
Skupaj	3,00	1,97	2,33	3,34	1,92	3,96

Kako pogosto po vašem mnenju za zdravnike veljajo naslednje stvari...

	le včasih je nikoli ni tako	tako	enkrat je tako, drugič ni	večinoma je tako	vedno je tako	(ne vem)
	1	2	3	4	5	8

- D25** Zdravniki pacientom ne povedo vse resnice.
- D26** Osebni zdravniki ravnajo s svojimi pacienti kot s sebi enakimi.
- D27** Preden se zdravniki odločijo za način zdravljenja, se o tem najprej pogovorijo s pacientom.
- D28** Pacienti si svojega zdravnika ne upajo vprašati vsega, kar jih zanima.
- D29** Zdravniki so svoje napake pripravljeni priznati svojim pacientom.
- D30** Zdravniki uporabljajo izraze, k jih pacienti težko razumejo.

Povprečna vrednost:

Država	D25	D26	D27	D28	D29	D30
AT Avstrija	2,00	3,23	3,52	2,61	1,96	2,74
BE Belgija	2,05	3,51	3,62	2,48	1,92	2,62
CH Švica	2,23	3,44	3,83	2,63	2,00	2,66
CZ Republika Češka	2,69	2,78	3,04	2,80	1,77	2,92
DE Nemčija	2,02	3,18	3,05	2,35	1,65	2,87
DK Danska	2,30	3,93	3,65	2,25	2,11	2,32
EE Estonija	1,93	3,39	3,30	2,20	1,98	2,34
ES Španija	2,23	3,40	2,31	2,52	1,73	2,73
FI Finska	2,40	3,12	3,54	2,94	1,95	2,93
FR Francija	2,17	3,60	3,64	2,69	1,94	2,86
GB Velika Britanija	1,95	2,99	3,33	2,74	1,89	2,52
GR Grčija	2,44	3,21	3,16	2,30	1,61	2,69
HU Madžarska	2,18	3,39	3,63	2,80	1,82	3,09
IE Irska	1,98	3,26	3,28	2,68	1,90	2,55
IS Islandija	2,24	3,90	4,06	2,67	1,96	2,54
LU Luksemburg	2,36	3,36	3,79	2,60	1,61	2,69
NL Nizozemska	2,15	3,28	3,77	2,39	2,16	2,34
NO Norveška	2,18	3,50	3,45	2,41	2,08	2,43
PL Poljska	2,51	2,81	2,82	2,73	1,43	2,73
PT Portugalska	2,03	2,94	2,96	2,17	2,08	2,54
SE Švedska	2,30	3,19	3,66	2,82	1,84	2,60
SI Slovenija	2,54	3,00	3,62	2,65	2,08	3,04
SK Slovaška	2,55	2,70	3,24	2,72	1,60	2,88
TR Turčija	2,42	2,56	2,41	2,93	1,86	3,17
UA Ukrajina	2,63	2,70	2,58	2,76	1,79	2,88
Skupaj	2,26	3,19	3,30	2,59	1,86	2,71

4. Ekonomska morala v Evropi: Tržna družba & državljanstvo (Economic Morality in Europe: Market Society & Citizenship – ESS 2004/E)

Modul temelji na obstoječih primerjavah in je namenjen raziskavi normativnih in moralnih kultur trga ter potrošnje v evropskih državah. Prikazuje kako ekonomska morala vpliva na evropsko tržno/potrošniško družbo pod pritiski globalizacije, neoliberalnih politik trga in tranzicije. Modul je razkril obe plati: viktimizacijo potrošnika zaradi (večjih ali manjših) prevar in nepoštenih poslov ter vlogo potrošnika kot nastopajočega v vrsti nelegalnih, neetičnih in sumljivih poslih na različnih področjih potrošnje (tudi na državnem področju). Zasnovan je bil delavni okvir za zajemanje omenjenih fenomenov, še posebej z vidika zaupanja v poslovne odnose in državne/vladne institucije ter splošne normativne vzorce. Izveden modul tako nudi meddržavne primerjave glede zlorabe potrošnika ter kršitve, ki jih stori potrošnik sam, strahu pred zlorabo in načrtovanjem zlorab trga. Obenem predstavlja modul vir informacij za podjetja, vladne agencije ter ostala vladna telesa in organizacije kot so na primer uradi za varstvo potrošnikov, ipd.

Zdaj pa nekaj vprašanj o tem, kako naj bi ravnali državljani in pripadniki neke družbe. V kolikšni meri soglašate oz. ne soglašate z naslednjimi trditvami?

	niti soglašam,					
	močno soglašam	soglašam	niti ne soglašam	ne soglašam	sploh ne soglašam	(ne vem)
	1	2	3	4	5	8

E1 Državljani bi vsaj nekaj svojega prostega časa morali nameniti za pomoč drugim.

E2 V družbi bi šle stvari bolje, če bi vsak poskrbel predvsem zase.

E3 Državljani ne bi smeli goljufati pri svoji davčni napovedi.

Povprečna vrednost:

Država	D1	D2	D3
AT Avstrija	2,23	3,39	2,09
BE Belgija	2,32	3,30	2,42
CH Švica	2,12	3,60	1,98
CZ Republika Češka	2,06	3,71	1,91
DE Nemčija	2,20	4,02	2,20
DK Danska	2,43	3,92	1,90
EE Estonija	2,37	2,72	1,86
ES Španija	2,02	3,75	2,08
FI Finska	2,33	3,79	1,89
FR Francija	1,99	3,16	1,96
GB Velika Britanija	2,21	3,80	2,06
GR Grčija	1,97	4,05	2,07
HU Madžarska	2,16	3,59	1,83
IE Irska	1,94	3,75	1,92
IS Islandija	2,30	3,66	1,90
LU Luksemburg	2,08	3,14	2,02
NL Nizozemska	2,61	3,66	2,07
NO Norveška	2,10	2,99	2,06
PL Poljska	2,12	2,77	1,92
PT Portugalska	1,85	3,83	1,83
SE Švedska	2,29	4,38	2,10
SI Slovenija	2,05	2,54	1,92
SK Slovaška	2,11	3,70	2,07
TR Turčija	1,64	3,37	1,53
UA Ukrajina	2,20	3,42	2,10
Skupaj	2,14	3,55	1,99

Koliko zaupate naslednjim skupinam in organizacijam, da bodo poštene v odnosu do ljudi kot ste vi?

sploh ne zaupam	ne zaupam	niiti zaupam, niiti ne zaupam	zaupam	zelo zaupam	(ne vem)
1	2	3	4	5	8

E4 inštalaterji, gradbinci, avtomehaniki in drugi serviserji

E5 finančne družbe kot so banke ali zavarovalnice

E6 javni uslužbenci

Povprečna vrednost:

Država	D4	D5	D6
AT Avstrija	3,36	3,23	3,49
BE Belgija	3,25	3,18	3,29
CH Švica	3,58	3,15	3,37
CZ Republika Češka	2,99	2,97	2,84
DE Nemčija	3,09	2,85	3,23
DK Danska	3,30	3,38	3,58
EE Estonija	3,21	3,38	3,10
ES Španija	3,10	2,85	3,20
FI Finska	3,53	3,49	3,35
FR Francija	3,28	2,77	3,38
GB Velika Britanija	2,84	3,07	2,93
GR Grčija	3,07	2,81	2,87
HU Madžarska	3,33	2,98	3,29
IE Irska	3,22	2,97	3,12
IS Islandija	3,57	3,41	3,26
LU Luksemburg	3,07	3,36	3,45
NL Nizozemska	3,22	3,17	3,18
NO Norveška	3,45	3,43	3,56
PL Poljska	3,12	3,10	3,05
PT Portugalska	3,11	3,07	3,29
SE Švedska	3,38	3,03	3,18
SI Slovenija	3,37	3,28	3,29
SK Slovaška	3,21	3,13	2,87
TR Turčija	3,16	3,16	3,32
UA Ukrajina	2,98	2,49	2,65
Skupaj	3,22	3,09	3,19

Kolikokrat se vam je v zadnjih petih letih zgodila katera od naslednjih stvari?

ANKETAR: šifrirajte »nimam izkušnje« kot »ne vem«

nikoli	enkrat	dvakrat	3 -4 krat	5-krat in več	(ne vem)
1	2	3	4	5	8

- E7** Inštalater, gradbinec, avtomehanic ali drug serviser vam je računal preveč, all opravil nepotrebno delo.
- E8** Kupili ste hrano, ki je bila pakirana tako, da so bili najslabši kosi prikriti.
- E9** Banka ali zavarovalnica vam ni ponudila najboljših možnih pogojev, do katerih ste bili upravičeni.
- E10** Kupili ste rabljeno blago, ki se je kmalu pokazalo kot blago z napako.
- E11** Javni uslužbenec je za svojo storitev od vas zahteval protiuslugo ali podkupnino.

Povprečna vrednost:

Država	D7	D8	D9	D10	D11
AT Avstrija	1,70	2,32	1,60	1,28	1,09
BE Belgija	1,62	1,80	1,43	1,30	1,03
CH Švica	1,49	1,74	1,40	1,18	1,03
CZ Republika Češka	1,75	2,10	1,42	1,54	1,21
DE Nemčija	1,68	2,29	1,63	1,31	1,03
DK Danska	1,59	2,42	1,64	1,34	1,04
EE Estonija	1,70	2,15	1,30	1,72	1,14
ES Španija	1,63	1,63	1,57	1,17	1,05
FI Finska	1,35	1,67	1,32	1,41	1,02
FR Francija	1,61	1,53	1,46	1,22	1,02
GB Velika Britanija	1,58	1,79	1,65	1,37	1,02
GR Grčija	1,61	1,25	1,15	1,14	1,19
HU Madžarska	1,69	2,47	1,54	1,59	1,08
IE Irska	1,44	1,66	1,54	1,26	1,02
IS Islandija	1,44	2,62	1,77	1,59	1,02
LU Luksemburg	1,85	2,17	1,45	1,33	1,05
NL Nizozemska	1,61	2,06	1,39	1,30	1,02
NO Norveška	1,58	2,52	1,76	1,38	1,03
PL Poljska	1,73	2,39	1,35	1,55	1,21
PT Portugalska	1,32	1,45	1,22	1,15	1,06
SE Švedska	1,48	2,46	1,53	1,38	1,03
SI Slovenija	1,56	2,04	1,43	1,55	1,05
SK Slovaška	1,69	2,57	1,37	2,03	1,27
TR Turčija	1,46	1,52	1,15	1,25	1,15
UA Ukrajina	1,78	2,34	1,33	1,56	1,67
Skupaj	1,59	2,00	1,45	1,37	1,10

E12 Povprašali smo vas o vaših izkušnjah z nepoštenim ravnanjem do vas v zadnjih petih letih. Koliko vas skrbi, da bi se vam kaj takega zgodilo v prihodnje?

- 1 - sploh me ne skrbi
- 2 - malo me skrbi
- 3 - kar precej me skrbi
- 4 - zelo me skrbi
- 8 - (ne vem)

Država	1	2	3	4	Skupaj
AT Avstrija	33,8	51,0	12,1	3,1	100,0
BE Belgija	32,1	48,9	15,2	3,8	100,0
CH Švica	46,3	45,7	7,2	0,9	100,0
CZ Republika Češka	13,6	34,9	31,0	20,5	100,0
DE Nemčija	21,7	57,9	16,6	3,8	100,0
DK Danska	46,2	45,8	5,4	2,6	100,0
EE Estonija	35,3	50,2	12,2	2,3	100,0
ES Španija	20,3	38,7	28,1	12,9	100,0
FI Finska	43,7	42,6	11,1	2,6	100,0
FR Francija	33,7	50,4	13,0	2,9	100,0
GB Velika Britanija	31,5	50,8	14,3	3,4	100,0
GR Grčija	38,0	37,7	18,8	5,5	100,0
HU Madžarska	29,7	49,6	15,7	4,9	100,0
IE Irska	47,2	40,5	9,5	2,8	100,0
IS Islandija	61,0	32,6	5,7	0,7	100,0
LU Luksemburg	30,3	51,5	14,4	3,7	100,0
NL Nizozemska	37,9	49,6	10,5	2,1	100,0
NO Norveška	42,5	51,3	4,8	1,3	100,0
PL Poljska	9,2	31,5	50,3	9,0	100,0
PT Portugalska	23,2	42,9	24,5	9,5	100,0
SE Švedska	53,8	40,0	5,0	1,1	100,0
SI Slovenija	26,6	56,9	13,1	3,3	100,0
SK Slovaška	21,2	55,1	19,5	4,2	100,0
TR Turčija	23,0	50,0	20,1	6,8	100,0
UA Ukrajina	9,4	43,1	25,3	22,1	100,0
Skupaj	31,6	46,1	16,5	5,8	100,0

Kakšno je vaše mnenje o spodaj navedenih ravnanjih? Kako napačna se vam zdijo, če sploh?

	to je povsem v redu	ni čisto v redu	to je narobe	to je zelo narobe	(ne vem)
	1	2	3	4	8

E13 Če nekdo plača z gotovino brez računa, da bi se tako izognil plačilu DDV ali drugih davkov?

E14 Če nekdo prodaja rabljeno blago tako, da prikrije napake na tem blagu?

E15 Če nekdo pri zavarovalnici vloži pretirano ali lažno zahtevo za povrnitev škode?

E16 Če javni uslužbenec od nekoga za svojo storitev zahteva protiuslugo ali podkupnino?

Povprečna vrednost:

Država	E13	E17	E15	E16
AT Avstrija	2,25	3,31	3,01	3,64
BE Belgija	2,28	3,51	3,42	3,61
CH Švica	2,65	3,30	3,32	3,63
CZ Republika Češka	2,77	3,49	3,35	3,69
DE Nemčija	2,36	3,28	3,10	3,68
DK Danska	2,74	3,68	3,57	3,82
EE Estonija	2,75	3,34	3,32	3,55
ES Španija	2,65	3,47	3,27	3,59
FI Finska	2,77	3,46	3,40	3,71
FR Francija	2,12	3,11	2,98	3,43
GB Velika Britanija	2,59	3,38	3,38	3,69
GR Grčija	3,06	3,48	3,58	3,69
HU Madžarska	2,68	3,48	3,25	3,57
IE Irska	2,65	3,37	3,59	3,73
IS Islandija	2,91	3,68	3,53	3,74
LU Luksemburg	2,27	3,45	3,29	3,68
NL Nizozemska	2,40	3,42	3,50	3,72
NO Norveška	2,75	3,60	3,62	3,76
PL Poljska	2,58	3,50	3,37	3,73
PT Portugalska	3,00	3,49	3,43	3,50
SE Švedska	2,81	3,61	3,59	3,71
SI Slovenija	2,58	3,29	3,21	3,59
SK Slovaška	2,72	3,22	3,15	3,40
TR Turčija	3,23	3,56	3,57	3,65
UA Ukrajina	2,68	3,24	3,24	3,44
Skupaj	2,64	3,42	3,36	3,64

Sledi nekaj trditev o tem, kako ljudje razumejo pravila in zakone. V kolikšni meri soglašate ali ne soglašate s temi trditvami?

močno soglašam	soglašam	ni soglašam, ni ne soglašam	ne soglašam	sploh ne soglašam	(ne vem)
1	2	3	4	5	8

E17 Če hočeš kaj zaslužiti, ne moreš biti vedno pošten.

E18 Zakone moraš vedno dosledno spoštovati, tudi če zaradi tega zamudiš kakšno dobro priložnost.

E19 Včasih ni nič narobe, če se za zakone ne zmeniš in počneš to, kar želiš.

Povprečna vrednost:

Država	E17	E18	E19
AT Avstrija	3,27	2,56	3,28
BE Belgija	2,95	2,70	3,13
CH Švica	2,99	2,37	3,34
CZ Republika Češka	3,26	2,26	3,54
DE Nemčija	3,12	2,33	3,46
DK Danska	3,59	2,23	3,50
EE Estonija	3,05	2,35	3,39
ES Španija	3,39	2,39	3,55
FI Finska	3,22	2,17	3,63
FR Francija	3,32	2,15	3,70
GB Velika Britanija	3,25	2,30	3,65
GR Grčija	2,65	2,14	3,62
HU Madžarska	2,90	2,26	3,48
IE Irska	3,10	2,24	3,62
IS Islandija	3,39	2,36	3,65
LU Luksemburg	2,93	2,30	3,39
NL Nizozemska	3,57	2,76	3,11
NO Norveška	3,62	2,20	3,62
PL Poljska	2,89	2,28	3,29
PT Portugalska	3,68	2,19	3,70
SE Švedska	3,44	2,35	3,58
SI Slovenija	2,99	2,57	3,44
SK Slovaška	3,11	2,48	3,46
TR Turčija	2,81	1,87	3,82
UA Ukrajina	2,61	2,30	3,58
Skupaj	3,16	2,32	3,50

In koliko soglašate ali ne soglašate z naslednjimi trditvami o tem, kako danes delujejo stvari v gospodarstvu?

močno soglašam	soglašam	niti soglašam, niti ne soglašam	ne soglašam	sploh ne soglašam	(ne vem)
1	2	3	4	5	8

E20 Danes podjetja zanima le dobiček, nič pa izboljšanje uslug ali izdelkov v korist njihovih strank.

E21 Danes velika podjetja sodelujejo med sabo tako, da ohranjajo previsoke cene.

E22 Danes imajo potrošniki boljše možnosti za zaščito svojih interesov.

Povprečna vrednost:

Država	E20	E21	E22
AT Avstrija	2,39	2,29	2,52
BE Belgija	2,31	2,28	2,32
CH Švica	2,40	2,25	2,43
CZ Republika Češka	2,22	2,14	2,79
DE Nemčija	2,41	2,19	2,71
DK Danska	2,87	2,32	2,49
EE Estonija	2,55	2,29	2,86
ES Španija	2,17	2,08	2,33
FI Finska	2,53	2,42	2,45
FR Francija	2,09	1,96	2,41
GB Velika Britanija	2,29	2,36	2,46
GR Grčija	1,82	1,77	2,34
HU Madžarska	2,09	2,20	3,50
IE Irska	2,34	2,22	2,34
IS Islandija	2,70	2,20	2,74
LU Luksemburg	2,41	2,23	2,45
NL Nizozemska	2,54	2,46	2,19
NO Norveška	2,59	2,61	2,43
PL Poljska	2,20	2,15	2,74
PT Portugalska	1,88	2,02	2,55
SE Švedska	2,55	2,39	2,50
SI Slovenija	2,41	2,39	2,54
SK Slovaška	2,31	2,31	2,85
TR Turčija	2,06	2,06	2,24
UA Ukrajina	2,07	1,96	3,13
Skupaj	2,31	2,22	2,56

E23 Denimo, da bi radi prišli do ugodnosti ali uslug, do katerih niste upravičeni. Kaj mislite, koliko prijateljev ali sorodnikov bi lahko pri tem prosili za podporo?

- 1 - nobenega
- 2 - le nekatere od njih
- 3 - kar precej
- 4 - večino ali kar vse
- 5 - (tega ne bi nikoli naredil)
- 7 - (odklonil odgovor)
- 8 - (ne vem)

Država	1	2	3	4	5	Skupaj
AT Avstrija	27,7	37,0	9,7	5,3	20,2	100,0
BE Belgija	55,6	29,8	4,8	1,5	8,3	100,0
CH Švica	58,3	18,7	1,5	0,8	20,7	100,0
CZ Republika Češka	37,9	28,4	7,4	3,3	23,0	100,0
DE Nemčija	33,7	33,7	6,1	2,9	23,6	100,0
DK Danska	46,5	20,5	5,2	3,7	24,1	100,0
EE Estonija	28,1	25,9	5,5	0,8	39,7	100,0
ES Španija	33,2	28,2	13,6	9,5	15,5	100,0
FI Finska	50,4	35,2	6,0	0,8	7,6	100,0
FR Francija	65,2	22,8	2,2	1,3	8,4	100,0
GB Velika Britanija	58,7	22,4	6,1	4,0	8,8	100,0
GR Grčija	46,5	15,7	3,0	0,5	34,3	100,0
HU Madžarska	57,7	25,1	4,0	1,0	12,2	100,0
IE Irska	37,2	12,1	2,0	2,7	45,9	100,0
IS Islandija	32,8	35,7	16,4	5,1	10,0	100,0
LU Luksemburg	39,9	31,7	6,6	3,2	18,6	100,0
NL Nizozemska	65,2	18,9	2,4	0,9	12,7	100,0
NO Norveška	55,9	31,1	6,7	1,3	5,0	100,0
PL Poljska	24,1	45,2	12,7	2,9	15,1	100,0
PT Portugalska	27,8	44,2	10,5	3,9	13,6	100,0
SE Švedska	58,3	28,2	6,5	1,6	5,4	100,0
SI Slovenija	35,6	41,7	10,7	1,9	10,0	100,0
SK Slovaška	28,3	49,7	8,2	1,9	11,9	100,0
TR Turčija	43,4	14,0	4,5	1,3	36,9	100,0
UA Ukrajina	32,3	26,8	5,2	1,3	34,4	100,0
Skupaj	43,5	28,2	6,2	2,4	19,6	100,0

Kako pogosto, če sploh, ste v preteklih petih letih storil kaj od naštetega? Torej, kako pogosto ste...

	nikoli	enkrat	dvakrat	3 – 4 krat	5 krat in več	(nima izkušenj)	(odklonil)	(ne vem)
	1	2	3	4	5	6	7	8

- E24** Obdržali drobiž od prodajalke ali natarjarja, čeprav ste vedeli da ste dobili vrnjeno preveč?
- E25** Plačali z gotovino brez računa, da bi se tako izognili plačilu DDV ali drugih davkov?
- E26** Prodali rabljeno blago in ob tem prikrili nekatere napake na tem blagu?
- E27** Uporabili ali priredili neko izkaznico ali dokument tako, da ste se prikazali kot upravičeni do nečesa, do česar sicer ne bi bili upravičeni
- E28** Pri zavarovalnici vložili pretirano ali neresnično zahtevo za povrnitev škode?
- E29** Ponudili protiuslugo ali podkupnino javnemu uslužbencu za njegovo storitev?
- E30** V vlogi za državna nadomestila kot npr. socialno zavarovanje in podobno, navedli višje zahtevke kot so vam pripadali?

Povprečna vrednost:

Država	E24	E25	E26	E27	E28	E29	E30
AT Avstrija	1,53	1,92	1,45	1,29	1,36	1,26	1,29
BE Belgija	1,64	1,86	1,16	1,10	1,11	1,10	1,09
CH Švica	1,42	1,39	1,16	1,14	1,14	1,10	1,11
CZ Republika Češka	1,32	1,54	1,08	1,08	1,07	1,12	1,06
DE Nemčija	1,62	2,01	1,56	1,49	1,44	1,39	1,36
DK Danska	1,94	2,19	1,56	1,56	1,58	1,54	1,55
EE Estonija	2,86	3,24	2,85	2,70	2,75	2,61	2,54
ES Španija	1,58	1,85	1,19	1,18	1,15	1,13	1,17
FI Finska	1,56	1,70	1,23	1,14	1,18	1,14	1,18
FR Francija	1,34	1,58	1,02	1,02	1,03	1,01	1,01
GB Velika Britanija	1,57	1,40	1,06	1,05	1,03	1,01	1,02
GR Grčija	1,35	1,91	1,58	1,45	1,40	1,41	1,33
HU Madžarska	1,73	2,19	1,63	1,65	1,77	1,77	1,76
IE Irska	1,39	1,45	1,21	1,17	1,20	1,17	1,19
IS Islandija	1,37	2,16	1,10	1,08	1,12	1,02	1,05
LU Luksemburg	1,56	1,74	1,21	1,20	1,25	1,23	1,23
NL Nizozemska	1,45	1,60	1,08	1,05	1,04	1,02	1,02
NO Norveška	1,48	1,66	1,12	1,08	1,08	1,06	1,08
PL Poljska	1,84	2,23	2,00	1,84	2,03	1,92	1,81
PT Portugalska	1,53	1,89	1,69	1,56	1,63	1,51	1,50
SE Švedska	1,51	1,82	1,21	1,14	1,15	1,15	1,15
SI Slovenija	1,37	1,65	1,25	1,18	1,19	1,17	1,21
SK Slovaška	1,72	1,91	1,45	1,33	1,39	1,40	1,33
TR Turčija	1,87	2,38	1,95	1,71	1,76	1,68	1,71
UA Ukrajina	1,68	2,07	1,70	1,66	1,81	1,83	1,63
Skupaj	1,60	1,87	1,43	1,36	1,39	1,35	1,34

5. Družina, delo in blaginja (Family, Work and Well-being) – ESS 2004/G

Modul je osredotočen predvsem na odnose med delom in družino in v povezavi le teh z blaginjo v družbi. Ukvarja se predvsem povezavo med osebno blaginjo ter spremembami v delavnem okolju in v povezavi med različnimi tipi (nature of family) družin ter gospodinjstev. Kar zadeva delavno okolje, se te spremembe nanašajo predvsem na porast netipičnih oblik a-tipičnega dela in splošnega zvišanja zahtevnosti delavnega mesta. Na področju družine je opazna porast enočlanskih gospodinjstev, porast družin z dvema dohodkoma, istočasno pa vse pogostejše razpadanje družin. Vsakodnevne izkušnje usklajevanja delavnih obveznosti ter družine so pomembne za zadovoljstvo v življenju in psihološko blagostanje Evropejcev. Mnogo tistih, ki so zaposleni, so razpeti med dvema poloma. Na eni strani se srečujejo s časovno stisko, na drugi pa z željo po ekonomski varnosti in osebnem zadovoljstvu. Kvaliteta življenja otrok je tako praviloma izpostavljena tako pozitivnim kot tudi negativnim vplivom delovno- družinskih razmerij (work family relations) njihovih staršev. Prav tako je od delavnega ritma ter prispevka v gospodinjstvu odvisno dobro počutje (well-being) zakonca ali partnerja. Raziskava teh odnosov in primerjalni pogled prispevata k splošnemu razumevanju virov zadovoljstva in psiholoških teženj evropske populacije na eni strani, na drugi pa k temu prispeva vloga režima nacionalnih blaginjskih modelov na družbene odnose. Namen modula je omogočiti vpogled v trenutna pereča vprašanja, ki zadevajo delo, družino in blagostanje ter odnose med njimi.

In zdaj nekaj vprašanj o tem, kako usklajujete različna področja svojega življenja

Najprej vam bom prebral/a nekaj trditev o tem, kako ste se morda počutili v zadnjem času. Za vsako trditev prosim povejte, kako pogosto ste se tako počutili v zadnjih dveh tednih.

	ves čas	večino časa	več kot polovico časa	manj kot polovico časa	le malo časa	nikoli	(ne vem)
	1	2	3	4	5	6	8

- G1** Bil sem se vesel in dobre volje.
G2 Bil sem miren in sproščen.
G3 Bil sem dejaven in poln energije.
G4 Zbujal sem se svež in spočit.
G5 Moje vsakodnevno življenje je bilo polno stvari, ki me zanimajo.

Povprečna vrednost:

Država	G1	G2	G3	G4	G5
AT Avstrija	2,58	2,90	2,98	3,36	2,83
BE Belgija	2,59	2,93	2,77	3,15	2,50
CH Švica	2,38	2,73	2,63	2,97	2,36
CZ Republika Češka	2,97	2,97	3,15	3,23	2,93
DE Nemčija	2,70	2,92	3,00	3,24	2,77
DK Danska	2,22	2,51	2,78	2,97	2,32
EE Estonija	3,19	3,27	3,40	3,36	3,51
ES Španija	2,59	2,95	2,63	2,94	2,94
FI Finska	2,73	2,96	3,06	3,26	2,85
FR Francija	2,72	3,11	2,82	3,24	2,58
GB Velika Britanija	2,66	2,98	3,38	3,80	3,08
GR Grčija	3,23	3,14	3,09	3,15	3,27
HU Madžarska	2,95	3,34	3,00	3,36	3,72
IE Irska	2,33	2,46	2,77	2,92	2,55
IS Islandija	2,39	2,60	2,77	3,27	2,54
LU Luksemburg	2,52	2,82	2,50	3,02	2,37
NL Nizozemska	2,68	2,85	2,95	3,22	2,47
NO Norveška	2,33	2,54	2,91	2,99	2,39
PL Poljska	3,03	3,06	2,89	3,12	2,68
PT Portugalska	3,08	3,12	3,23	3,16	3,70
SE Švedska	2,40	2,64	2,83	3,47	2,57
SI Slovenija	2,84	2,95	2,92	3,35	2,91
SK Slovaška	3,07	3,16	3,16	3,53	2,93
TR Turčija	3,47	3,33	3,41	3,36	3,88
UA Ukrajina	3,36	3,46	3,41	3,45	3,40
Skupaj	2,78	2,96	2,99	3,23	2,90

Sedaj pa vam bom prebral/a nekaj trditev o moških in ženskah ter o njihovih vlogah v družini. V kolikšni meri soglašate oz. ne soglašate z vsako od teh trditev?

	ni		soglašam,		sploh ne	
	močno		ni	ne		
	soglašam	soglašam	soglašam	ne soglašam	soglašam	(ne vem)
	1	2	3	4	5	8

- G6** Ženska mora biti pripravljena zmanjšati obseg svojega plačanega dela v korist svoje družine.
- G7** Moški morajo prevzeti enako mero odgovornosti za dom in družino kot ženske.
- G8** Kadar ni dovolj delovnih mest, bi morali imeti moški prednost pri zaposlovanju pred ženskami.
- G9** Kadar so v družini otroci, bi morali starši ostati skupaj, tudi če se ne razumejo.
- G10** Družina bi morala biti za vsakega najpomembnejša stvar v njegovem / njenem življenju.

Povprečna vrednost:

Država	G6	G7	G8	G9	G10
AT Avstrija	2,74	2,04	3,43	3,39	1,83
BE Belgija	3,07	1,84	3,32	3,64	1,99
CH Švica	2,41	2,05	3,37	3,53	1,94
CZ Republika Češka	2,51	1,93	3,01	3,07	1,69
DE Nemčija	2,83	1,97	3,51	3,44	1,84
DK Danska	3,57	1,71	4,14	3,80	2,17
EE Estonija	2,49	1,76	3,10	3,45	1,79
ES Španija	2,66	1,95	3,40	3,36	1,99
FI Finska	3,33	1,64	3,85	3,63	1,79
FR Francija	2,68	1,49	3,49	3,61	1,89
GB Velika Britanija	2,73	1,82	3,32	3,48	1,84
GR Grčija	2,81	2,07	2,79	2,57	1,65
HU Madžarska	2,36	1,55	2,43	3,25	1,42
IE Irska	2,78	1,76	3,37	3,25	1,75
IS Islandija	3,23	1,67	3,84	3,76	1,81
LU Luksemburg	2,49	1,74	3,40	3,48	1,77
NL Nizozemska	3,14	2,00	3,59	3,77	2,11
NO Norveška	3,28	1,81	4,02	3,42	2,09
PL Poljska	2,49	1,77	2,95	2,78	1,57
PT Portugalska	2,36	1,97	3,11	3,10	1,93
SE Švedska	3,40	1,67	4,01	3,67	2,05
SI Slovenija	2,86	1,81	3,47	3,33	1,84
SK Slovaška	2,86	2,10	3,18	3,03	1,87
TR Turčija	2,18	1,99	2,13	2,29	1,54
UA Ukrajina	2,10	1,65	2,77	2,76	1,54
Skupaj	2,75	1,85	3,30	3,29	1,82

**G11 ANKETARSKA ŠIFRA:
GLEDE NA DRUŽINSKO TABELO KODIRAJTE**

- 1 - ANKETIRANEC ŽIVI Z MOŽEM / ŽENO /PARTNERJEM
(šifra 01 pri F4)
2 - NE ŽIVI Z ZAKONCEM ALI PARTNERJEM

Država	1	2	Skupaj
AT Avstrija	53,2	46,8	100,0
BE Belgija	62,0	38,0	100,0
CH Švica	56,1	43,9	100,0
CZ Republika Češka	55,3	44,7	100,0
DE Nemčija	61,5	38,5	100,0
DK Danska	66,0	34,0	100,0
EE Estonija	54,2	45,8	100,0
ES Španija	60,5	39,5	100,0
FI Finska	63,5	36,5	100,0
FR Francija	61,8	38,2	100,0
GB Velika Britanija	52,8	47,2	100,0
GR Grčija	62,2	37,8	100,0
HU Madžarska	60,7	39,3	100,0
IE Irska	59,0	41,0	100,0
IS Islandija	67,6	32,4	100,0
LU Luksemburg	62,0	38,0	100,0
NL Nizozemska	60,9	39,1	100,0
NO Norveška	66,7	33,3	100,0
PL Poljska	59,7	40,3	100,0
PT Portugalska	59,0	41,0	100,0
SE Švedska	62,9	37,1	100,0
SI Slovenija	59,2	40,8	100,0
SK Slovaška	58,1	41,9	100,0
TR Turčija	65,7	34,3	100,0
UA Ukrajina	53,9	46,1	100,0
Skupaj	59,7	40,3	100,0

Zakonci ali partnerji imajo včasih različna mnenja o družinskih zadevah. Kako pogosto se zgodi, da sta z vašim možem/ženo/partnerjem/-ico nesoglasna glede tega..

nikoli	manj kot enkrat meseč- no	enkrat meseč- no	nekaj- krat me- sečno	enkrat teden- sko	nekaj- krat teden- sko	vsak dan	nobeden ni zapo- slen	(ne vem)
1	2	3	4	5	6	7	-	88

G13 kako si razdeliti delo v gospodinjstvu

G14 glede denarja

G15 glede tega, koliko časa naj kdo preživi v službi

Povprečna vrednost:

Država	G13	G14	G15
AT Avstrija	2,46	2,21	2,33
BE Belgija	2,31	1,82	2,30
CH Švica	2,12	1,71	1,96
CZ Republika Češka	2,44	2,32	2,30
DE Nemčija	2,38	1,92	2,32
DK Danska	2,31	1,70	2,21
EE Estonija	2,18	1,96	2,66
ES Španija	2,22	2,14	2,41
FI Finska	2,87	2,11	3,29
FR Francija	2,04	1,68	2,72
GB Velika Britanija	2,24	2,06	2,17
GR Grčija	1,51	1,70	1,81
HU Madžarska	1,91	1,84	2,64
IE Irska	1,81	1,68	1,67
IS Islandija	2,47	1,90	2,12
LU Luksemburg	2,34	1,95	2,90
NL Nizozemska	2,14	1,70	2,12
NO Norveška	2,53	1,97	2,16
PL Poljska	2,46	2,16	3,68
PT Portugalska	1,81	1,96	2,26
SE Švedska	2,30	1,65	2,76
SI Slovenija	2,31	1,93	2,60
SK Slovaška	2,72	2,50	2,80
TR Turčija	1,56	1,68	1,99
UA Ukrajina	2,16	2,16	2,32
Skupaj	2,21	1,93	2,40

Čigava beseda obvelja, kadar se z vašim možem / ženo / partnerjem odločata o naslednjih stvareh...

	vedno moja	ponavadi moja	od obeh enako	ponavadi partnerjeva	vedno partnerjeva	navadno od nekoga tretjega	(ne vem)
	1	2	3	4	5	6	8

G16 občasnih večjih nakupih za gospodinjstvo

G17 o tem, kako si razdeliti delo v gospodinjstvu

Povprečna vrednost:

Država	G16	G17
AT Avstrija	2,94	2,87
BE Belgija	2,98	2,95
CH Švica	2,97	2,88
CZ Republika Češka	2,95	2,93
DE Nemčija	2,91	2,91
DK Danska	2,99	2,92
EE Estonija	3,00	3,01
ES Španija	3,08	3,12
FI Finska	2,96	2,97
FR Francija	2,93	2,91
GB Velika Britanija	2,92	2,93
GR Grčija	2,94	2,81
HU Madžarska	2,91	2,89
IE Irska	2,91	2,83
IS Islandija	2,97	2,91
LU Luksemburg	2,98	2,94
NL Nizozemska	2,92	2,97
NO Norveška	2,94	2,99
PL Poljska	2,93	3,01
PT Portugalska	2,91	2,84
SE Švedska	2,93	2,99
SI Slovenija	2,98	2,97
SK Slovaška	2,93	2,96
TR Turčija	2,95	2,72
UA Ukrajina	2,80	2,77
Skupaj	2,94	2,92

G18 ANKETARSKA ŠIFRA:ANKETAR, ŠIFRIRAJ NA PODLAGI VPRAŠANJ **F37a** IN **F38**

- 1 - PARTNER ANKETIRANCA IMA PLAČANO ZAPOSILITEV (šifra 01 pri F37a ali 01 pri F38)
 2 - PARTNER NI ZAPOSLEN

Država	1	2	Skupaj
AT Avstrija	65,1	34,9	100,0
BE Belgija	57,5	42,5	100,0
CH Švica	65,3	34,7	100,0
CZ Republika Češka	63,0	37,0	100,0
DE Nemčija	57,0	43,0	100,0
DK Danska	68,9	31,1	100,0
EE Estonija	62,1	37,9	100,0
ES Španija	53,5	46,5	100,0
FI Finska	61,9	38,1	100,0
FR Francija	58,7	41,3	100,0
GB Velika Britanija	59,1	40,9	100,0
GR Grčija	47,0	53,0	100,0
HU Madžarska	56,3	43,7	100,0
IE Irska	65,4	34,6	100,0
IS Islandija	79,6	20,4	100,0
LU Luksemburg	54,5	45,5	100,0
NL Nizozemska	61,8	38,2	100,0
NO Norveška	72,6	27,4	100,0
PL Poljska	56,5	43,5	100,0
PT Portugalska	59,3	40,7	100,0
SE Švedska	70,2	29,8	100,0
SI Slovenija	61,5	38,5	100,0
SK Slovaška	63,7	36,3	100,0
TR Turčija	38,2	61,8	100,0
UA Ukrajina	55,2	44,8	100,0
Skupaj	59,9	40,1	100,0

PRESKOK (G18=1) do vključno G21

Kako pogosto mora partner pri svojem delu oz. službi...

	manj kot enkrat mesečno	enkrat mesečno	nekajkrat mesečno	enkrat tedensko	nekajkrat tedensko	vsak dan	(ne vem)
	1	2	3	4	5	6	7

G19 delati zvečer ali ponoči

G20 delati nadure brez predhodnega obvestila

Povprečna vrednost:

Država	G19	G20
AT Avstrija	2,46	3,06
BE Belgija	2,72	2,43
CH Švica	2,54	2,81
CZ Republika Češka	2,40	2,87
DE Nemčija	2,44	3,23
DK Danska	2,78	2,62
EE Estonija	3,02	2,36
ES Španija	2,45	2,26
FI Finska	3,27	2,71
FR Francija	2,21	2,45
GB Velika Britanija	2,77	2,47
GR Grčija	2,58	2,46
HU Madžarska	2,25	2,05
IE Irska	3,01	2,36
IS Islandija	3,06	3,14
LU Luksemburg	2,06	2,63
NL Nizozemska	2,74	2,29
NO Norveška	3,27	2,58
PL Poljska	2,85	2,68
PT Portugalska	2,63	2,41
SE Švedska	3,13	2,42
SI Slovenija	2,34	2,36
SK Slovaška	2,78	2,98
TR Turčija	2,73	1,72
UA Ukrajina	2,85	2,94
Skupaj	2,70	2,59

G21 Kako pogosto mora partner delati ob vikendih (ob sobotah in nedeljah)?

- 1 - nikoli
- 2 - manj kot enkrat mesečno
- 3 - enkrat mesečno
- 4 - nekajkrat mesečno
- 5 - vsak teden
- 8 - (ne vem)

Država	1	2	3	4	5	Skupaj
AT Avstrija	48,3	13,4	9,2	21,6	7,4	100,0
BE Belgija	46,4	15,0	9,3	16,9	12,3	100,0
CH Švica	46,0	14,4	10,5	15,9	13,2	100,0
CZ Republika Češka	33,2	15,5	15,6	30,0	5,8	100,0
DE Nemčija	40,1	15,9	11,0	26,2	6,8	100,0
DK Danska	39,9	20,8	10,8	21,2	7,3	100,0
EE Estonija	29,8	18,3	12,4	29,5	10,1	100,0
ES Španija	49,4	10,9	10,9	14,1	14,7	100,0
FI Finska	31,7	27,2	11,5	20,9	8,7	100,0
FR Francija	50,1	12,1	10,3	16,8	10,7	100,0
GB Velika Britanija	32,0	18,5	11,4	20,1	18,0	100,0
GR Grčija	34,9	12,7	8,0	25,0	19,4	100,0
HU Madžarska	32,1	19,4	11,6	28,5	8,4	100,0
IE Irska	39,2	14,2	9,8	18,1	18,8	100,0
IS Islandija	23,9	23,2	10,4	30,3	12,1	100,0
LU Luksemburg	55,7	10,2	6,0	16,2	11,9	100,0
NL Nizozemska	51,2	16,0	10,1	14,8	7,8	100,0
NO Norveška	36,2	21,7	19,2	19,5	3,4	100,0
PL Poljska	23,7	16,2	12,5	28,2	19,3	100,0
PT Portugalska	48,9	9,2	8,9	23,0	10,0	100,0
SE Švedska	38,9	21,4	14,8	20,3	4,7	100,0
SI Slovenija	33,5	16,8	16,0	24,0	9,6	100,0
SK Slovaška	29,5	15,5	13,1	33,9	8,1	100,0
TR Turčija	24,7	5,9	5,9	23,8	39,8	100,0
UA Ukrajina	27,6	17,6	10,9	28,7	15,2	100,0
Skupaj	38,5	16,2	11,4	22,5	11,4	100,0

G22 Sedaj vam bom zastavil(a) nekaj vprašanj o gospodinjstvem delu. Z gospodinjstvom delamo v mislih stvari, ki jih običajno delamo na domu ali okoli njega, kot na primer kuhanje, pomivanje, pospravljanje, pranje, delo na vrtu, nakupovanje, vzdrževanje in popravila v hiši oz. stanovanju – ne pa tudi varstva otrok in priložnostnih dejavnosti. Če vzamemo običajen dan v tednu, približno koliko ur skupaj člani vašega gospodinjstva porabijo za gospodinjstvo delo?

(ANKETAR: Zaokroži na najbližjo celo uro. Sprejmi tudi približno oceno!)

Povprečna vrednost:

Država	G22
AT Avstrija	3,63
BE Belgija	4,08
CH Švica	3,94
CZ Republika Češka	4,37
DE Nemčija	3,61
DK Danska	2,59
EE Estonija	3,82
ES Španija	4,29
FI Finska	3,01
FR Francija	2,86
GB Velika Britanija	3,46
GR Grčija	3,98
HU Madžarska	4,63
IE Irska	5,13
IS Islandija	5,36
LU Luksemburg	4,43
NL Nizozemska	3,58
NO Norveška	3,05
PL Poljska	4,70
PT Portugalska	3,53
SE Švedska	2,97
SI Slovenija	5,22
SK Slovaška	5,00
TR Turčija	5,05
UA Ukrajina	5,86
Skupaj	4,01

G23 In približno kolikšen delež tega časa za gospodinjska dela porabite vi?

- 1 - nič ali skoraj nič
- 2 - do ene četrtine
- 3 - od ene četrtine do polovice
- 4 - od ene polovice do treh četrtin
- 5 - nad tri četrtine, a ne ves čas
- 6 - ves čas ali skoraj ves čas
- 88 - (ne vem)

Država	1	2	3	4	5	6	Skupaj
AT Avstrija	12,8	15,4	18,3	17,0	9,3	27,2	100,0
BE Belgija	14,0	18,1	21,5	17,0	11,3	18,2	100,0
CH Švica	16,6	18,2	15,2	13,0	12,3	24,8	100,0
CZ Republika Češka	10,7	17,6	21,5	20,6	12,1	17,3	100,0
DE Nemčija	15,1	18,0	19,2	16,2	12,9	18,5	100,0
DK Danska	10,9	14,8	31,9	22,8	8,2	11,3	100,0
EE Estonija	7,2	18,6	29,0	22,3	10,3	12,6	100,0
ES Španija	26,8	13,9	12,5	11,8	7,5	27,5	100,0
FI Finska	5,2	16,6	31,3	24,3	10,6	12,1	100,0
FR Francija	12,7	18,3	19,2	14,2	14,0	21,6	100,0
GB Velika Britanija	11,8	17,8	23,9	16,4	9,6	20,5	100,0
GR Grčija	25,5	13,3	8,3	6,5	7,2	39,1	100,0
HU Madžarska	14,1	17,1	27,5	13,1	7,9	20,2	100,0
IE Irska	14,8	15,7	14,1	12,0	12,1	31,3	100,0
IS Islandija	5,6	15,5	30,6	23,9	10,2	14,2	100,0
LU Luksemburg	17,7	17,4	18,2	11,1	10,8	24,8	100,0
NL Nizozemska	9,6	15,7	21,5	18,0	11,5	23,8	100,0
NO Norveška	7,5	19,1	31,3	22,5	8,2	11,3	100,0
PL Poljska	13,8	18,0	22,8	20,7	11,1	13,6	100,0
PT Portugalska	26,2	11,1	5,8	9,5	10,1	37,3	100,0
SE Švedska	5,1	14,3	38,2	22,2	8,6	11,6	100,0
SI Slovenija	11,8	16,7	27,5	20,5	10,7	12,8	100,0
SK Slovaška	10,4	19,9	26,7	17,8	10,7	14,5	100,0
TR Turčija	36,2	10,5	6,6	5,9	4,7	36,1	100,0
UA Ukrajina	8,4	16,5	28,7	22,6	9,2	14,6	100,0
Skupaj	14,4	16,3	21,4	16,5	10,1	21,3	100,0

G24 In približno kolikšen delež časa za gospodinjstva dela porabi vaš mož/ žena/ partner?

- 1 - nič ali skoraj nič
- 2 - do ene četrtine
- 3 - od ene četrtine do polovice
- 4 - od ene polovice do treh četrtin
- 5 - nad tri četrtine, a ne ves čas
- 6 - ves čas ali skoraj ves čas
- 88 - (ne vem)

Država	1	2	3	4	5	6	Skupaj
AT Avstrija	26,1	19,5	18,9	14,9	9,9	10,7	100,0
BE Belgija	19,4	17,5	18,9	18,4	13,5	12,4	100,0
CH Švica	25,5	16,7	15,3	11,8	16,2	14,5	100,0
CZ Republika Češka	17,0	24,8	23,8	14,9	9,3	10,1	100,0
DE Nemčija	20,2	18,7	20,4	14,2	13,8	12,6	100,0
DK Danska	14,3	17,0	33,6	18,6	8,7	7,8	100,0
EE Estonija	10,1	24,9	29,4	20,2	7,8	7,6	100,0
ES Španija	31,7	12,4	8,9	12,3	10,6	24,1	100,0
FI Finska	10,9	17,2	31,6	23,8	10,7	5,8	100,0
FR Francija	21,7	19,7	16,9	13,0	16,8	11,8	100,0
GB Velika Britanija	20,1	19,5	23,1	17,5	9,9	10,0	100,0
GR Grčija	41,1	11,8	6,0	8,1	7,4	25,7	100,0
HU Madžarska	22,7	20,8	22,6	17,6	4,4	11,8	100,0
IE Irska	29,4	20,8	13,8	11,5	9,9	14,7	100,0
IS Islandija	15,0	17,4	30,3	23,9	8,3	5,1	100,0
LU Luksemburg	24,5	15,5	17,9	12,5	12,3	17,4	100,0
NL Nizozemska	20,9	21,5	19,5	15,2	13,3	9,6	100,0
NO Norveška	12,9	16,7	28,8	22,7	13,3	5,6	100,0
PL Poljska	16,8	20,4	20,7	19,7	10,9	11,6	100,0
PT Portugalska	38,6	12,9	7,4	8,3	9,1	23,7	100,0
SE Švedska	11,5	16,2	40,2	18,5	8,4	5,1	100,0
SI Slovenija	16,6	20,3	24,4	18,9	9,7	10,1	100,0
SK Slovaška	11,6	23,3	26,3	19,7	7,2	12,0	100,0
TR Turčija	45,0	10,0	5,1	6,4	4,7	28,7	100,0
UA Ukrajina	12,6	24,4	29,1	17,5	7,2	9,2	100,0
Skupaj	22,0	18,3	20,8	15,5	10,3	13,1	100,0

G25 Še vedno govoriva o tem, koliko časa člani vašega gospodinjstva porabijo za gospodinjska dela na domu. Prosim povejte mi, koliko ur skupaj običajno porabite za gospodinjska dela ob koncu tedna.

(ANKETAR: Zaokroži na najbližjo celo uro. Sprejmi tudi približno oceno!)

Povprečna vrednost:

Država	G25
AT Avstrija	3,63
BE Belgija	4,08
CH Švica	3,94
CZ Republika Češka	4,37
DE Nemčija	3,61
DK Danska	2,59
EE Estonija	3,82
ES Španija	4,29
FI Finska	3,01
FR Francija	2,86
GB Velika Britanija	3,46
GR Grčija	3,98
HU Madžarska	4,63
IE Irska	5,13
IS Islandija	5,36
LU Luksemburg	4,43
NL Nizozemska	3,58
NO Norveška	3,05
PL Poljska	4,70
PT Portugalska	3,53
SE Švedska	2,97
SI Slovenija	5,22
SK Slovaška	5,00
TR Turčija	5,05
UA Ukrajina	5,86
Skupaj	4,01

G26 In približno kolikšen delež tega časa za gospodinjstva dela ob vikendih porabite vi?

- 1 - nič ali skoraj nič
 2 - do ene četrtine
 3 - od ene četrtine do polovice
 4 - od ene polovice do treh četrtin
 5 - nad tri četrtine, a ne ves čas
 6 - ves čas ali skoraj ves čas
 88 - (ne vem)

Država	1	2	3	4	5	6	Skupaj
AT Avstrija	10,7	13,0	23,9	19,3	9,9	23,1	100,0
BE Belgija	15,0	14,4	27,1	15,6	10,1	17,8	100,0
CH Švica	11,2	14,5	24,6	18,7	12,2	18,9	100,0
CZ Republika Češka	8,6	15,6	23,7	24,2	12,9	15,0	100,0
DE Nemčija	8,7	17,6	26,3	20,1	12,0	15,2	100,0
DK Danska	9,7	10,8	40,4	22,8	7,0	9,3	100,0
EE Estonija	5,3	15,5	36,1	25,7	8,8	8,6	100,0
ES Španija	25,6	12,3	13,1	13,9	9,0	26,1	100,0
FI Finska	4,7	13,3	36,4	26,9	9,2	9,6	100,0
FR Francija	16,8	15,0	18,7	15,0	15,6	19,0	100,0
GB Velika Britanija	13,5	14,6	29,7	16,1	8,4	17,7	100,0
GR Grčija	25,8	12,6	8,7	6,1	7,3	39,5	100,0
HU Madžarska	10,7	18,8	30,4	16,4	9,1	14,7	100,0
IE Irska	14,0	14,5	18,4	15,7	11,4	26,0	100,0
IS Islandija	7,5	10,2	33,8	28,2	7,2	13,1	100,0
LU Luksemburg	18,1	14,3	21,7	14,1	8,8	23,1	100,0
NL Nizozemska	9,9	12,3	26,9	21,1	12,0	17,8	100,0
NO Norveška	8,3	14,1	37,7	22,3	8,0	9,5	100,0
PL Poljska	12,9	17,8	25,1	20,4	12,2	11,6	100,0
PT Portugalska	25,5	11,3	6,6	10,2	10,5	35,8	100,0
SE Švedska	4,9	9,6	48,5	22,3	6,3	8,5	100,0
SI Slovenija	12,1	17,6	28,5	21,1	9,7	11,0	100,0
SK Slovaška	7,2	19,5	29,7	20,9	9,9	12,7	100,0
TR Turčija	37,3	10,2	6,8	6,1	5,8	33,8	100,0
UA Ukrajina	7,8	15,7	34,7	21,2	8,7	11,9	100,0
Skupaj	13,5	14,2	25,7	18,2	9,8	18,5	100,0

G27 Kaj pa vaš mož/ žena/ partner? Približno kolikšen delež časa za gospodinjska dela ob vikendih porabi on / ona?

- 1 - nič ali skoraj nič
 2 - do ene četrtine
 3 - od ene četrtine do polovice
 4 - od ene polovice do treh četrtin
 5 - nad tri četrtine, a ne ves čas
 6 - ves čas ali skoraj ves čas
 88 - (ne vem)

Država	1	2	3	4	5	6	Skupaj
AT Avstrija	23,1	18,8	24,6	16,3	7,8	9,4	100,0
BE Belgija	19,0	15,9	22,3	19,2	11,6	12,0	100,0
CH Švica	19,4	15,8	24,9	17,4	13,4	9,1	100,0
CZ Republika Češka	14,8	22,5	29,4	16,4	8,5	8,4	100,0
DE Nemčija	15,5	18,5	27,2	17,6	12,8	8,4	100,0
DK Danska	13,0	13,6	42,0	17,7	6,5	7,1	100,0
EE Estonija	6,7	21,0	38,8	20,4	7,4	5,7	100,0
ES Španija	29,3	12,0	10,9	14,2	9,8	23,8	100,0
FI Finska	8,5	15,3	39,7	22,4	8,8	5,4	100,0
FR Francija	22,1	18,5	17,8	13,6	15,1	12,8	100,0
GB Velika Britanija	19,4	15,3	29,5	17,6	7,8	10,3	100,0
GR Grčija	41,7	11,1	6,0	7,4	7,7	26,1	100,0
HU Madžarska	15,6	21,6	31,2	15,9	6,7	9,1	100,0
IE Irska	25,5	20,6	18,2	12,8	9,3	13,7	100,0
IS Islandija	14,5	12,1	37,1	23,4	7,0	5,9	100,0
LU Luksemburg	24,0	14,5	21,4	13,7	10,8	15,6	100,0
NL Nizozemska	17,1	18,3	28,1	16,0	12,2	8,4	100,0
NO Norveška	12,0	14,4	36,0	21,5	10,0	6,2	100,0
PL Poljska	15,5	20,9	22,1	20,9	9,9	10,7	100,0
PT Portugalska	37,7	12,6	8,1	8,4	9,1	24,1	100,0
SE Švedska	8,7	12,0	49,1	20,1	5,4	4,8	100,0
SI Slovenija	14,1	20,4	26,8	19,1	10,1	9,6	100,0
SK Slovaška	9,9	21,1	29,3	19,4	8,8	11,4	100,0
TR Turčija	43,2	10,3	6,1	5,4	5,1	29,9	100,0
UA Ukrajina	11,5	21,2	34,6	18,3	6,0	8,4	100,0
Skupaj	19,8	16,8	25,9	16,2	9,2	12,1	100,0

G28 ANKETARSKA ŠIFRA:**ŠIFRIRAJ NA PODLAGI VPRAŠANJ G23 IN G26**

- 1 - ANKETIRANEC NE OPRAVLJA NIČ ALI SKORAJ NIČ GOSPODINJSKEGA DELA
(šifra 1 pri G23 in šifra 1 pri G26)
- 2 - VSE OSTALO

Država	1	2	Skupaj
AT Avstrija	8,3	91,7	100,0
BE Belgija	10,3	89,7	100,0
CH Švica	8,6	91,4	100,0
CZ Republika Češka	6,8	93,2	100,0
DE Nemčija	6,6	93,4	100,0
DK Danska	7,2	92,8	100,0
EE Estonija	4,5	95,5	100,0
ES Španija	21,8	78,2	100,0
FI Finska	2,6	97,4	100,0
FR Francija	9,2	90,8	100,0
GB Velika Britanija	7,9	92,1	100,0
GR Grčija	24,3	75,7	100,0
HU Madžarska	8,7	91,3	100,0
IE Irska	11,4	88,6	100,0
IS Islandija	4,3	95,7	100,0
LU Luksemburg	14,2	85,8	100,0
NL Nizozemska	6,0	94,0	100,0
NO Norveška	4,3	95,7	100,0
PL Poljska	11,2	88,8	100,0
PT Portugalska	23,1	76,9	100,0
SE Švedska	2,2	97,8	100,0
SI Slovenija	9,4	90,6	100,0
SK Slovaška	5,4	94,6	100,0
TR Turčija	34,8	65,2	100,0
UA Ukrajina	5,1	94,9	100,0
Skupaj	10,6	89,4	100,0

ČE ANKETIRANEC NE ŽIVI S PARTNERJEM do vključno **G32**

G29 Sedaj vam bom zastavil(a) nekaj vprašanj o gospodinjskem delu. Z gospodinjskim delom imamo v mislih stvari, ki jih običajno delamo na domu ali okoli njega, kot na primer kuhanje, pomivanje, pospravljanje, pranje, delo na vrtu, nakupovanje, vzdrževanje in popravila v hiši oz. stanovanju – ne pa tudi varstva otrok in prostočasnih dejavnosti. Če vzamemo običajen dan v tednu, približno koliko ur skupaj člani vašega gospodinjstva porabijo za gospodinjsko delo?

(ANKETAR: Zaokroži na najbližjo celo uro. Sprejmi tudi približno oceno!)

Povprečna vrednost:

Država	G29
AT Avstrija	2,66
BE Belgija	3,30
CH Švica	2,50
CZ Republika Češka	3,55
DE Nemčija	2,61
DK Danska	2,04
EE Estonija	3,22
ES Španija	3,66
FI Finska	2,28
FR Francija	2,34
GB Velika Britanija	2,75
GR Grčija	2,99
HU Madžarska	3,81
IE Irska	3,84
IS Islandija	4,02
LU Luksemburg	3,53
NL Nizozemska	2,44
NO Norveška	2,22
PL Poljska	4,25
PT Portugalska	2,94
SE Švedska	2,32
SI Slovenija	4,79
SK Slovaška	4,55
TR Turčija	4,54
UA Ukrajina	4,83
Skupaj	3,22

G30 In približno kolikšen delež tega časa za gospodinjska dela porabite vi?

- 1 - nič ali skoraj nič
 2 - do ene četrtine
 3 - od ene četrtine do polovice
 4 - od ene polovice do treh četrtin
 5 - nad tri četrtine, a ne ves čas
 6 - ves čas ali skoraj ves čas
 88 - (ne vem)

Država	1	2	3	4	5	6	Skupaj
AT Avstrija	21,6	13,4	7,3	4,0	3,2	50,5	100,0
BE Belgija	22,8	17,8	9,2	4,2	1,9	44,1	100,0
CH Švica	10,8	9,6	4,1	2,4	3,6	69,6	100,0
CZ Republika Češka	11,8	13,1	7,8	6,4	4,0	57,0	100,0
DE Nemčija	16,1	12,8	7,1	2,8	4,2	56,8	100,0
DK Danska	15,1	9,0	6,4	3,6	3,6	62,2	100,0
EE Estonija	15,8	16,9	9,2	5,7	4,3	48,0	100,0
ES Španija	40,1	18,0	5,0	5,8	2,9	28,2	100,0
FI Finska	8,0	13,9	8,9	2,7	2,9	63,6	100,0
FR Francija	11,7	11,1	6,3	5,1	4,4	61,3	100,0
GB Velika Britanija	10,8	10,8	5,1	2,5	3,3	67,5	100,0
GR Grčija	21,1	10,2	6,9	3,4	1,5	56,9	100,0
HU Madžarska	19,2	21,2	11,7	4,1	2,1	41,6	100,0
IE Irska	26,7	15,7	8,5	4,4	2,1	42,5	100,0
IS Islandija	18,8	15,6	11,5	6,3	4,2	43,8	100,0
LU Luksemburg	34,0	14,9	8,3	1,9	1,9	39,2	100,0
NL Nizozemska	10,5	5,8	2,5	0,8	1,7	78,8	100,0
NO Norveška	9,4	13,5	5,5	3,8	4,1	63,8	100,0
PL Poljska	20,4	30,9	10,8	7,4	5,5	25,0	100,0
PT Portugalska	19,9	9,0	6,0	5,9	3,0	56,2	100,0
SE Švedska	11,5	12,8	3,8	3,4	2,8	65,6	100,0
SI Slovenija	17,6	28,6	16,2	7,0	3,7	26,9	100,0
SK Slovaška	21,4	25,8	14,7	8,6	3,5	26,0	100,0
TR Turčija	40,2	18,4	9,1	4,9	2,3	25,2	100,0
UA Ukrajina	8,1	13,7	11,2	10,1	5,7	51,3	100,0
Skupaj	18,0	14,8	7,8	4,6	3,3	51,5	100,0

G31 Še vedno govoriva o tem, koliko časa člani vašega gospodinjstva porabijo za gospodinjska dela na domu. Prosim povejte mi, koliko ur skupaj običajno porabite za gospodinjska dela ob koncu tedna.

(ANKETAR: Zaokroži na najbližjo celo uro. Sprejmi tudi približno oceno!)

Povprečna vrednost:

Država	G31
AT Avstrija	3,58
BE Belgija	4,40
CH Švica	3,38
CZ Republika Češka	5,25
DE Nemčija	4,01
DK Danska	3,54
EE Estonija	4,57
ES Španija	5,16
FI Finska	3,73
FR Francija	2,61
GB Velika Britanija	3,44
GR Grčija	3,91
HU Madžarska	6,18
IE Irska	5,82
IS Islandija	3,42
LU Luksemburg	4,25
NL Nizozemska	2,98
NO Norveška	3,37
PL Poljska	5,06
PT Portugalska	4,41
SE Švedska	3,68
SI Slovenija	6,06
SK Slovaška	7,23
TR Turčija	4,55
UA Ukrajina	5,10
Skupaj	4,38

G32 In približno kolikšen delež tega časa za gospodinjska dela ob vikendih porabite vi?

- 1 - nič ali skoraj nič
- 2 - do ene četrtine
- 3 - od ene četrtine do polovice
- 4 - od ene polovice do treh četrtin
- 5 - nad tri četrtine, a ne ves čas
- 6 - ves čas ali skoraj ves čas
- 88 - (ne vem)

Država	1	2	3	4	5	6	Skupaj
AT Avstrija	21,2	13,1	7,2	4,5	3,7	50,3	100,0
BE Belgija	25,1	15,4	8,5	4,3	2,1	44,7	100,0
CH Švica	11,1	8,8	3,9	2,6	2,3	71,2	100,0
CZ Republika Češka	10,7	13,3	9,4	6,0	4,3	56,3	100,0
DE Nemčija	14,1	14,2	7,1	3,7	4,5	56,4	100,0
DK Danska	16,2	9,1	6,9	2,8	3,6	61,4	100,0
EE Estonija	11,4	18,5	11,7	6,7	4,7	46,9	100,0
ES Španija	37,6	18,2	6,1	6,1	2,8	29,2	100,0
FI Finska	9,5	12,7	7,0	3,9	4,0	62,8	100,0
FR Francija	14,0	10,2	7,3	3,5	2,6	62,3	100,0
GB Velika Britanija	13,0	9,7	4,7	2,2	2,4	68,1	100,0
GR Grčija	21,6	10,4	6,5	4,3	1,6	55,6	100,0
HU Madžarska	15,5	22,8	12,9	6,6	2,6	39,5	100,0
IE Irska	24,8	17,5	8,7	4,2	2,1	42,6	100,0
IS Islandija	20,1	13,8	12,2	5,3	4,2	44,4	100,0
LU Luksemburg	35,3	15,3	7,0	1,9	0,7	39,9	100,0
NL Nizozemska	15,1	3,8	3,0	1,2	1,4	75,4	100,0
NO Norveška	10,8	12,5	5,5	4,6	3,3	63,3	100,0
PL Poljska	18,8	26,0	15,0	10,8	4,9	24,5	100,0
PT Portugalska	20,1	9,0	5,8	7,2	3,0	54,8	100,0
SE Švedska	10,5	12,2	6,5	4,0	2,8	64,0	100,0
SI Slovenija	14,9	30,2	16,3	9,4	4,2	25,0	100,0
SK Slovaška	16,3	24,5	17,9	9,5	4,9	26,9	100,0
TR Turčija	39,3	17,4	8,5	6,7	2,9	25,2	100,0
UA Ukrajina	9,2	13,1	13,5	7,9	6,1	50,2	100,0
Skupaj	17,6	14,5	8,5	5,1	3,3	51,0	100,0

G33 ANKETARSKA ŠIFRA:**ŠIFRIRAJ NA PODLAGI VPRAŠANJ G30 IN G32**

- 1 - ANKETIRANEC NE OPRAVLJA NIČ ALI SKORAJ NIČ GOSPODINJSKEGA DELA
(šifra 1 pri G30 IN šifra 1 pri G32)
- 2 - VSE OSTALO

Država	1	2	Skupaj
AT Avstrija	16,2	83,8	100,0
BE Belgija	18,4	81,6	100,0
CH Švica	8,0	92,0	100,0
CZ Republika Češka	7,6	92,4	100,0
DE Nemčija	10,1	89,9	100,0
DK Danska	11,2	88,8	100,0
EE Estonija	10,1	89,9	100,0
ES Španija	31,2	68,8	100,0
FI Finska	5,1	94,9	100,0
FR Francija	7,0	93,0	100,0
GB Velika Britanija	8,5	91,5	100,0
GR Grčija	20,5	79,5	100,0
HU Madžarska	12,5	87,5	100,0
IE Irska	21,3	78,7	100,0
IS Islandija	13,4	86,6	100,0
LU Luksemburg	28,7	71,3	100,0
NL Nizozemska	8,7	91,3	100,0
NO Norveška	6,7	93,3	100,0
PL Poljska	15,2	84,8	100,0
PT Portugalska	17,5	82,5	100,0
SE Švedska	7,5	92,5	100,0
SI Slovenija	10,1	89,9	100,0
SK Slovaška	14,0	86,0	100,0
TR Turčija	37,4	62,6	100,0
UA Ukrajina	5,9	94,1	100,0
Skupaj	13,6	86,4	100,0

Če pomislite na delo, ki ga običajno opravljate v gospodinjstvu, koliko soglašate ali ne soglašate z naslednjimi trditvami?

močno soglašam	so-gla-šam	ni ni ne soglašam	ne soglašam	sploh ne soglašam	(ne vem)
1	2	3	4	5	8

G34 Doma je treba postoriti veliko stvari in pogosto mi zmanjka časa, predno vse naredim.

G35 Moje delo v gospodinjstvu se mi zdi enolično.

G36 Sam(a) se lahko odločim, kdaj in kako opravljam gospodinjstva del.

G37 Moje delo v gospodinjstvu se mi zdi stresno.

Povprečna vrednost:

Država	G34	G35	G36	G37
AT Avstrija	2,88	2,98	1,76	3,38
BE Belgija	3,06	3,21	1,88	3,90
CH Švica	3,05	3,28	1,67	3,77
CZ Republika Češka	2,84	2,58	1,91	3,59
DE Nemčija	2,94	2,96	1,82	3,32
DK Danska	3,63	2,64	1,85	3,35
EE Estonija	2,89	3,21	1,83	3,88
ES Španija	2,82	2,59	2,27	3,38
FI Finska	3,25	3,29	1,88	3,78
FR Francija	2,63	2,53	1,63	3,91
GB Velika Britanija	2,76	2,68	1,92	3,58
GR Grčija	3,23	2,89	1,92	3,48
HU Madžarska	3,17	2,93	1,82	3,42
IE Irska	2,81	2,87	2,00	3,57
IS Islandija	3,20	2,98	2,06	3,88
LU Luksemburg	2,67	3,08	1,79	3,41
NL Nizozemska	3,24	3,03	1,91	3,94
NO Norveška	3,26	2,65	2,03	3,56
PL Poljska	2,78	3,18	1,88	3,85
PT Portugalska	2,50	2,79	2,06	3,29
SE Švedska	2,95	3,07	2,02	3,73
SI Slovenija	2,55	2,84	2,02	3,83
SK Slovaška	3,08	2,87	2,07	3,64
TR Turčija	2,94	3,11	2,00	3,19
UA Ukrajina	2,85	2,73	1,85	3,59
Skupaj	2,96	2,92	1,90	3,61

ODGOVARJAJO VSI!

G38 Kako dobro je vaše gospodinjstvo opremljeno za gospodinjska dela? Če na primer 00 pomeni, da v gospodinjstvu ni tekoče vode, 10 pa, da imajo stroj za pomivanje posode, kako bi vi ocenili opremljenost vašega gospodinjstva?

zelo slabo opremljeno										zelo dobro opremljeno		(ne vem)
00	01	02	03	04	05	06	07	08	09	10	88	

Povprečna vrednost:

Država	G38
AT Avstrija	8,67
BE Belgija	8,14
CH Švica	8,37
CZ Republika Češka	7,07
DE Nemčija	8,35
DK Danska	8,90
EE Estonija	6,22
ES Španija	7,16
FI Finska	8,54
FR Francija	7,60
GB Velika Britanija	8,26
GR Grčija	7,33
HU Madžarska	6,85
IE Irska	8,63
IS Islandija	9,19
LU Luksemburg	9,05
NL Nizozemska	8,31
NO Norveška	8,96
PL Poljska	6,43
PT Portugalska	6,89
SE Švedska	8,88
SI Slovenija	7,88
SK Slovaška	7,08
TR Turčija	6,06
UA Ukrajina	4,44
Skupaj	7,69

G39 Če pustimo ob strani gospodinjsko delo – ali poleg tega dela morda tudi skrbite za kakega člana gospodinjstva, na primer za majhnega otroka ali nekoga, ki je bolan, invaliden ali ostarel?

1 - da	22,1
2 - ne	77,7
8 - (ne vem)	0,2

Država	1	2	Skupaj
AT Avstrija	26,3	73,7	100,0
BE Belgija	24,0	76,0	100,0
CH Švica	24,1	75,9	100,0
CZ Republika Češka	22,1	77,9	100,0
DE Nemčija	20,5	79,5	100,0
DK Danska	15,3	84,7	100,0
EE Estonija	25,6	74,4	100,0
ES Španija	21,0	79,0	100,0
FI Finska	29,6	70,4	100,0
FR Francija	24,7	75,3	100,0
GB Velika Britanija	27,4	72,6	100,0
GR Grčija	25,5	74,5	100,0
HU Madžarska	35,5	64,5	100,0
IE Irska	28,3	71,7	100,0
IS Islandija	32,3	67,7	100,0
LU Luksemburg	24,4	75,6	100,0
NL Nizozemska	22,5	77,5	100,0
NO Norveška	24,6	75,4	100,0
PL Poljska	25,7	74,3	100,0
PT Portugalska	25,8	74,2	100,0
SE Švedska	21,8	78,2	100,0
SI Slovenija	22,1	77,9	100,0
SK Slovaška	27,0	73,0	100,0
TR Turčija	12,0	88,0	100,0
UA Ukrajina	42,6	57,4	100,0
Skupaj	25,0	75,0	100,0

G40 Ali poleg skrbi za lastne otroke kdaj brez plačila pomagate tudi članom širše družine ali sorodnikom, ki niso člani vašega gospodinjstva, npr. z varstvom otrok ali drugih odvisnih članov, ali z delom v njihovem gospodinjstvu?

- 1 - nikoli
- 2 - manj kot enkrat mesečno
- 3 - enkrat mesečno
- 4 - nekajkrat mesečno
- 5 - enkrat tedensko
- 6 - večkrat tedensko
- 7 - vsak dan
- 88 - (ne vem)

Država	1	2	3	4	5	6	7	Skupaj
AT Avstrija	36,6	19,2	13,1	15,3	6,5	7,3	1,9	100,0
BE Belgija	47,6	13,5	10,6	12,7	6,9	6,6	2,1	100,0
CH Švica	50,0	12,4	10,9	10,6	8,1	6,1	1,9	100,0
CZ Republika Češka	41,7	18,8	10,0	14,6	5,6	5,9	3,5	100,0
DE Nemčija	40,2	20,4	6,0	16,0	6,6	7,9	2,9	100,0
DK Danska	42,9	19,7	14,1	12,2	5,9	4,2	1,0	100,0
EE Estonija	48,5	17,4	11,1	9,2	6,2	5,4	2,1	100,0
ES Španija	67,2	9,0	7,2	7,8	3,3	2,9	2,5	100,0
FI Finska	31,6	27,4	14,0	11,4	8,1	6,1	1,3	100,0
FR Francija	49,7	13,4	10,3	10,8	6,4	7,3	2,0	100,0
GB Velika Britanija	51,0	11,3	9,1	7,3	9,8	7,5	3,9	100,0
GR Grčija	73,5	9,1	3,7	5,7	1,3	4,2	2,5	100,0
HU Madžarska	44,7	17,3	7,6	15,5	5,3	7,1	2,5	100,0
IE Irska	58,7	9,8	7,2	8,6	7,5	5,9	2,3	100,0
IS Islandija	16,5	26,2	13,2	25,3	6,4	10,9	1,6	100,0
LU Luksemburg	58,3	10,3	7,9	8,2	6,4	6,6	2,2	100,0
NL Nizozemska	48,1	15,2	10,0	9,3	8,7	7,6	1,1	100,0
NO Norveška	22,5	18,9	18,8	21,3	8,2	8,7	1,7	100,0
PL Poljska	49,3	14,1	10,2	12,9	4,2	6,5	2,9	100,0
PT Portugalska	84,9	7,4	1,6	2,0	1,2	1,8	1,1	100,0
SE Švedska	36,7	18,9	15,9	13,5	9,6	4,9	0,6	100,0
SI Slovenija	52,7	12,6	10,5	10,9	4,0	5,3	3,9	100,0
SK Slovaška	48,0	11,6	8,6	12,0	7,7	7,9	4,2	100,0
TR Turčija	83,2	5,1	2,9	3,9	1,9	1,5	1,6	100,0
UA Ukrajina	38,9	22,5	9,8	12,2	6,6	5,5	4,6	100,0
Skupaj	49,8	15,1	9,5	11,2	6,1	5,9	2,3	100,0

G41 In če bi pomoč potrebovali vi – ali je kdo izven vašega gospodinjstva, ki ga lahko zaprosite za brezplačno pomoč pri varstvu otrok ali drugih odvisnih članov, ali za delo v vašem gospodinjstvu?

- 1 - da
2 - ne
8 - (ne vem)

Država	1	2	Skupaj
AT Avstrija	76,0	24,0	100,0
BE Belgija	77,1	22,9	100,0
CH Švica	83,3	16,7	100,0
CZ Republika Češka	80,2	19,8	100,0
DE Nemčija	75,7	24,3	100,0
DK Danska	91,7	8,3	100,0
EE Estonija	79,4	20,6	100,0
ES Španija	66,8	33,2	100,0
FI Finska	82,9	17,1	100,0
FR Francija	70,3	29,7	100,0
GB Velika Britanija	75,0	25,0	100,0
GR Grčija	50,6	49,4	100,0
HU Madžarska	67,2	32,8	100,0
IE Irska	78,1	21,9	100,0
IS Islandija	89,3	10,7	100,0
LU Luksemburg	69,4	30,6	100,0
NL Nizozemska	75,9	24,1	100,0
NO Norveška	82,5	17,5	100,0
PL Poljska	84,0	16,0	100,0
PT Portugalska	64,4	35,6	100,0
SE Švedska	85,2	14,8	100,0
SI Slovenija	80,5	19,5	100,0
SK Slovaška	85,5	14,5	100,0
TR Turčija	38,2	61,8	100,0
UA Ukrajina	72,5	27,5	100,0
Skupaj	74,6	25,4	100,0

G42 ANKETAR, ŠIFRIRAJ ALI PO POTREBI VPRAŠAJ

Rad(a) bi še enkrat preveril(a), ali z vami v gospodinjstvu živijo otroci stari do vključno 12 let? Prosim upoštevajte tudi pastorko, posvojence, rejence ali partnerjeve otroke.

- 1 - da
2 - ne

Država	1	2	Skupaj
AT Avstrija	18,1	81,9	100,0
BE Belgija	23,5	76,5	100,0
CH Švica	23,0	77,0	100,0
CZ Republika Češka	18,9	81,1	100,0
DE Nemčija	19,2	80,8	100,0
DK Danska	23,9	76,1	100,0
EE Estonija	18,7	81,3	100,0
ES Španija	18,1	81,9	100,0
FI Finska	21,1	78,9	100,0
FR Francija	24,0	76,0	100,0
GB Velika Britanija	26,0	74,0	100,0
GR Grčija	17,6	82,4	100,0
HU Madžarska	18,8	81,2	100,0
IE Irska	21,8	78,2	100,0
IS Islandija	35,4	64,6	100,0
LU Luksemburg	25,7	74,3	100,0
NL Nizozemska	20,6	79,4	100,0
NO Norveška	26,7	73,3	100,0
PL Poljska	23,7	76,3	100,0
PT Portugalska	21,4	78,6	100,0
SE Švedska	21,7	78,3	100,0
SI Slovenija	23,7	76,3	100,0
SK Slovaška	23,8	76,2	100,0
TR Turčija	37,2	62,8	100,0
UA Ukrajina	17,4	82,6	100,0
Skupaj	22,1	77,9	100,0

PRESKOK (G42=1) do vključno G45

G43 Sedaj vas sprašujem za najmlajšega otroka v vašem gospodinjstvu – Prosim povejte, kdo ga ima običajno v varstvu, kadar ni z vami ali vašim možem / ženo / partnerjem, oziroma kadar ni v šoli? Izberite le en odgovor.

- 1 - stari starši
- 2 - moj nekdanji mož / nekdanja žena / nekdanji partner
- 3 - nek drug član družine
- 4 - nekdo, ki ni član družine, ga ima v brezplačnem varstvu na našem domu ali pri sebi
- 5 - nekdo ga ima v plačanem varstvu na našem domu ali pri sebi
- 6 - je v brezplačnem vrtcu ali jaslih izven našega doma
- 7 - je v plačanem vrtcu ali jaslih izven našega doma
- 8 - otrok je lahko sam doma
- 9 - varstva otrok ne potrebujemo (nekdo od staršev je ves čas doma, ni v službi)
- 10 - drugo
- 88 - (ne vem)

Država	1	2	3	4	5	6	7	8	9	10	Skupaj
AT Avstrija	41,2	2,6	10,8	0,3	4,7	1,8	7,1	1,6	26,9	2,9	100,0
BE Belgija	32,9	2,6	9,1	1,9	5,3	1,0	10,3	2,9	30,8	3,1	100,0
CH Švica	31,0	5,0	6,2	2,5	6,2	0,4	4,4	6,9	34,3	3,1	100,0
CZ Republika Češka	36,9	0,9	11,2	0,7	0,5	2,4	6,3	9,0	26,9	5,1	100,0
DE Nemčija	24,2	1,9	9,2	0,8	2,6	2,3	17,9	7,5	32,1	1,5	100,0
DK Danska	12,2	2,0	3,7	1,7	3,4	0,8	43,9	11,3	13,0	7,9	100,0
EE Estonija	27,8	1,1	3,5	0,5	0,3	1,3	17,5	21,6	25,6	0,8	100,0
ES Španija	25,8	7,0	5,0	0,7	4,4	0,7	5,4	2,0	46,6	2,3	100,0
FI Finska	23,9	1,6	4,2	0,5	4,0	1,4	27,7	12,0	21,8	2,8	100,0
FR Francija	13,9	3,9	4,6	1,2	17,3	1,8	13,6	6,9	33,9	2,8	100,0
GB Velika Britanija	25,3	1,8	13,1	1,2	6,7	1,6	8,6	0,8	39,8	1,0	100,0
GR Grčija	34,1	2,8	2,4	0,5	3,3	1,7	2,4	5,0	46,4	1,4	100,0
HU Madžarska	42,3	2,8	14,9	1,8	0,0	0,7	2,1	4,6	29,5	1,1	100,0
IE Irska	24,3	0,6	10,7	2,1	13,2	0,8	9,7	0,6	36,4	1,6	100,0
IS Islandija	19,8	2,5	24,4	5,1	4,6	0,5	18,8	5,6	17,3	1,5	100,0
LU Luksemburg	22,8	5,1	9,0	1,5	7,7	0,7	5,8	3,6	40,7	3,1	100,0
NL Nizozemska	26,2	1,0	4,7	1,3	6,5	1,6	12,5	2,3	42,9	1,0	100,0
NO Norveška	26,7	3,2	10,5	1,3	3,2	0,9	27,6	7,7	15,6	3,4	100,0
PL Poljska	31,2	8,3	7,3	0,8	1,8	0,5	5,3	3,8	38,7	2,5	100,0
PT Portugalska	29,1	0,5	9,2	0,3	3,8	3,8	22,3	1,6	24,7	4,6	100,0
SE Švedska	2,1	0,7	1,2	0,7	6,7	1,9	49,6	11,9	24,5	0,7	100,0
SI Slovenija	38,0	0,6	12,8	3,6	2,4	0,3	12,2	11,2	14,0	4,9	100,0
SK Slovaška	32,5	2,0	5,9	0,6	0,0	0,6	10,7	9,0	36,2	2,5	100,0
TR Turčija	8,8	5,0	7,7	0,3	0,9	0,3	0,4	5,0	70,5	1,2	100,0
UA Ukrajina	40,4	2,3	9,9	0,6	1,2	1,5	6,4	10,8	23,0	4,1	100,0
Skupaj	26,3	2,7	8,1	1,2	4,5	1,3	13,5	6,5	33,2	2,6	100,0

G44 Glede na vašo sedanjo situacijo – ali bi v idealnem primeru želeli veliko več varstva za otroke, nekaj več, ali je sedaj v redu?

- 1 - precej več
- 2 - nekaj več
- 3 - sedaj je v redu
- 4 - (želel bi manj varstva)
- 8 - (ne vem)

Država	1	2	3	4	Skupaj
AT Avstrija	5,2	16,8	77,7	0,3	100,0
BE Belgija	4,5	12,7	77,9	4,8	100,0
CH Švica	5,6	13,5	77,4	3,4	100,0
CZ Republika Češka	2,5	12,7	82,5	2,3	100,0
DE Nemčija	5,1	15,6	77,9	1,4	100,0
DK Danska	2,4	7,5	87,3	2,7	100,0
EE Estonija	6,2	19,6	74,2	0,0	100,0
ES Španija	8,6	30,3	60,3	0,7	100,0
FI Finska	0,2	9,6	83,7	6,5	100,0
FR Francija	14,7	27,8	57,5	0,0	100,0
GB Velika Britanija	6,0	16,0	75,1	2,9	100,0
GR Grčija	12,2	18,4	68,7	0,7	100,0
HU Madžarska	3,6	15,5	79,4	1,4	100,0
IE Irska	9,2	16,9	72,2	1,7	100,0
IS Islandija	3,4	14,7	81,9	0,0	100,0
LU Luksemburg	4,5	8,2	84,9	2,4	100,0
NL Nizozemska	2,3	8,6	86,8	2,3	100,0
NO Norveška	2,4	18,2	77,5	1,9	100,0
PL Poljska	3,8	10,6	85,4	0,3	100,0
PT Portugalska	39,0	36,8	24,3	0,0	100,0
SE Švedska	1,5	5,4	89,0	4,1	100,0
SI Slovenija	3,8	18,0	77,8	0,3	100,0
SK Slovaška	5,2	20,1	74,8	0,0	100,0
TR Turčija	16,0	19,6	63,9	0,6	100,0
UA Ukrajina	11,1	23,8	64,5	0,6	100,0
Skupaj	7,5	16,6	74,2	1,7	100,0

G45 Ali imate kaj otrok katerekoli starosti, ki sedaj ne živijo v vašem gospodinjstvu? Prosim upoštevajte tudi pastorko, posvojence, rejence ali partnerjeve otroke.

OPOMBA ZA ANKETARJA: upoštevajte le še živeče otroke

- 1 - da
2 - ne

Država	1	2	Skupaj
AT Avstrija	29,0	71,0	100,0
BE Belgija	33,7	66,3	100,0
CH Švica	39,9	60,1	100,0
CZ Republika Češka	40,7	59,3	100,0
DE Nemčija	41,2	58,8	100,0
DK Danska	47,3	52,7	100,0
EE Estonija	43,5	56,5	100,0
ES Španija	28,1	71,9	100,0
FI Finska	47,2	52,8	100,0
FR Francija	44,9	55,1	100,0
GB Velika Britanija	41,1	58,9	100,0
GR Grčija	42,8	57,2	100,0
HU Madžarska	40,4	59,6	100,0
IE Irska	38,4	61,6	100,0
IS Islandija	46,4	53,6	100,0
LU Luksemburg	28,3	71,7	100,0
NL Nizozemska	40,6	59,4	100,0
NO Norveška	45,5	54,5	100,0
PL Poljska	29,6	70,4	100,0
PT Portugalska	38,4	61,6	100,0
SE Švedska	43,2	56,8	100,0
SI Slovenija	31,4	68,6	100,0
SK Slovaška	26,9	73,1	100,0
TR Turčija	26,9	73,1	100,0
UA Ukrajina	45,4	54,6	100,0
Skupaj	38,6	61,4	100,0

G47 ANKETARSKA ŠIFRA:
ŠIFRIRAJ NA PODLAGI VPRAŠANJA G46

- 1 - ANKETIRANEC IMA ENEGA OTROKA, KI NE ŽIVI V GOSPODINJSTVU (G46 = 1)
2 - ANKETIRANEC IMA DVA ALI VEČ OTROK, KI NE ŽIVJO V GOSPODINJSTVU
(G46 = 2 ALI VEČ)

Država	1	2	Skupaj
AT Avstrija	39,5	60,5	100,0
BE Belgija	35,3	64,7	100,0
CH Švica	20,9	79,1	100,0
CZ Republika Češka	35,7	64,3	100,0
DE Nemčija	39,6	60,4	100,0
DK Danska	25,4	74,6	100,0
EE Estonija	44,3	55,7	100,0
ES Španija	33,8	66,2	100,0
FI Finska	27,0	73,0	100,0
FR Francija	30,3	69,7	100,0
GB Velika Britanija	26,9	73,1	100,0
GR Grčija	34,2	65,8	100,0
HU Madžarska	43,3	56,7	100,0
IE Irska	18,8	81,2	100,0
IS Islandija	23,3	76,7	100,0
LU Luksemburg	46,8	53,2	100,0
NL Nizozemska	24,5	75,5	100,0
NO Norveška	27,1	72,9	100,0
PL Poljska	46,0	54,0	100,0
PT Portugalska	42,7	57,3	100,0
SE Švedska	26,7	73,3	100,0
SI Slovenija	41,1	58,9	100,0
SK Slovaška	37,3	62,7	100,0
TR Turčija	25,4	74,6	100,0
UA Ukrajina	47,8	52,2	100,0
Skupaj	33,5	66,5	100,0

ČE IMA ANKETIRANEC ENEGA OTROKA, KI NE ŽIVI V GOSPODINJSTVU

G48 Je to sin ali hči?

- 1 - sin
- 2 - hči
- 8 - (ne vem)

Država	1	2	Skupaj
AT Avstrija	53,0	47,0	100,0
BE Belgija	54,0	46,0	100,0
CH Švica	46,1	53,9	100,0
CZ Republika Češka	55,1	44,9	100,0
DE Nemčija	45,7	54,3	100,0
DK Danska	50,8	49,2	100,0
EE Estonija	49,6	50,4	100,0
ES Španija	45,5	54,5	100,0
FI Finska	45,7	54,3	100,0
FR Francija	50,0	50,0	100,0
GB Velika Britanija	48,8	51,2	100,0
GR Grčija	47,4	52,6	100,0
HU Madžarska	45,8	54,2	100,0
IE Irska	43,3	56,7	100,0
IS Islandija	55,6	44,4	100,0
LU Luksemburg	48,4	51,6	100,0
NL Nizozemska	47,3	52,7	100,0
NO Norveška	43,3	56,7	100,0
PL Poljska	45,7	54,3	100,0
PT Portugalska	56,9	43,1	100,0
SE Švedska	46,4	53,6	100,0
SI Slovenija	46,9	53,1	100,0
SK Slovaška	45,3	54,7	100,0
TR Turčija	52,8	47,2	100,0
UA Ukrajina	51,2	48,8	100,0
Skupaj	49,2	50,8	100,0

ČE KATERI IZMED OTROK SEDAJ NE ŽIVI V GOSPODINJSTVU ANKETIRANCA

G53 Koliko finančne pomoči dajete vašemu otroku /otrokom, oziroma vnuku / vnukom, ki ne živijo v vašem gospodinjstvu?

- 1 - veliko finančne pomoči
- 2 - nekaj finančne pomoči
- 3 - nič finančne pomoči
- 8 - (ne vem)

Država	1	2	3	Skupaj
AT Avstrija	17,0	44,2	38,8	100,0
BE Belgija	10,5	34,4	55,1	100,0
CH Švica	10,6	20,8	68,6	100,0
CZ Republika Češka	8,7	57,7	33,6	100,0
DE Nemčija	16,2	44,8	39,0	100,0
DK Danska	4,8	36,0	59,2	100,0
EE Estonija	5,6	44,5	49,9	100,0
ES Španija	7,9	28,2	63,9	100,0
FI Finska	8,7	52,7	38,6	100,0
FR Francija	13,2	38,1	48,7	100,0
GB Velika Britanija	12,3	29,4	58,3	100,0
GR Grčija	12,3	32,9	54,7	100,0
HU Madžarska	13,5	47,3	39,2	100,0
IE Irska	9,0	23,1	67,9	100,0
IS Islandija	11,9	46,2	41,9	100,0
LU Luksemburg	25,2	37,2	37,6	100,0
NL Nizozemska	7,1	21,7	71,2	100,0
NO Norveška	11,7	54,3	34,1	100,0
PL Poljska	9,9	39,9	50,2	100,0
PT Portugalska	7,9	39,5	52,6	100,0
SE Švedska	8,5	47,3	44,3	100,0
SI Slovenija	5,2	49,2	45,6	100,0
SK Slovaška	5,8	45,1	49,1	100,0
TR Turčija	13,9	29,5	56,6	100,0
UA Ukrajina	14,0	49,4	36,6	100,0
Skupaj	10,8	40,2	49,0	100,0

G54 Koliko pomoči pri vsakdanjem gospodinjskem delu dajete vašim odraslim otrokom ali vnukom, ki ne živijo v vašem gospodinjstvu?

- 1 - veliko pomoči pri gospodinjskem delu
- 2 - nekaj pomoči pri gospodinjskem delu
- 3 - nič pomoči pri gospodinjskem delu
- 4 - (otroci, ki ne živijo v gospodinjstvu še niso odrasli)
- 8 - (ne vem)

Država	1	2	3	4	Skupaj
AT Avstrija	9,6	39,0	46,8	4,6	100,0
BE Belgija	7,8	32,5	56,3	3,4	100,0
CH Švica	7,1	18,8	72,7	1,4	100,0
CZ Republika Češka	5,3	46,6	42,8	5,3	100,0
DE Nemčija	7,7	31,6	56,2	4,5	100,0
DK Danska	3,0	25,2	66,3	5,5	100,0
EE Estonija	3,7	34,3	58,5	3,5	100,0
ES Španija	3,8	22,7	72,4	1,1	100,0
FI Finska	2,5	30,9	61,1	5,5	100,0
FR Francija	6,5	29,6	64,0	0,0	100,0
GB Velika Britanija	6,0	20,9	68,5	4,7	100,0
GR Grčija	8,3	29,0	60,9	1,9	100,0
HU Madžarska	9,8	35,8	52,6	1,8	100,0
IE Irska	6,5	26,5	66,1	1,0	100,0
IS Islandija	8,8	43,3	39,1	8,8	100,0
LU Luksemburg	12,0	23,6	59,6	4,8	100,0
NL Nizozemska	3,0	18,3	75,8	2,9	100,0
NO Norveška	4,5	28,7	62,1	4,6	100,0
PL Poljska	7,3	36,7	54,4	1,6	100,0
PT Portugalska	6,5	38,1	54,3	1,1	100,0
SE Švedska	4,4	30,7	63,2	1,7	100,0
SI Slovenija	3,6	35,6	58,6	2,3	100,0
SK Slovaška	3,5	45,1	50,1	1,3	100,0
TR Turčija	5,7	15,8	78,0	0,6	100,0
UA Ukrajina	9,0	45,3	41,6	4,0	100,0
Skupaj	6,1	31,4	59,3	3,1	100,0

PRESKOK (G54=1,2 3 ali 8)

G55 In koliko finančne pomoči dobite od vaših odraslih otrok ali vnukov, ki ne živijo v vašem gospodinjstvu?

- 1 - veliko finančne pomoči
- 2 - nekaj finančne pomoči
- 3 - nič finančne pomoči
- 8 - (ne vem)

Država	1	2	3	Skupaj
AT Avstrija	2,6	14,5	82,8	100,0
BE Belgija	1,2	4,4	94,4	100,0
CH Švica	0,2	2,8	97,0	100,0
CZ Republika Češka	6,1	51,9	41,9	100,0
DE Nemčija	1,0	8,5	90,5	100,0
DK Danska	0,5	3,1	96,5	100,0
EE Estonija	2,3	23,1	74,6	100,0
ES Španija	1,8	9,3	88,9	100,0
FI Finska	0,8	8,4	90,8	100,0
FR Francija	0,2	3,4	96,4	100,0
GB Velika Britanija	2,4	9,9	87,7	100,0
GR Grčija	3,3	20,2	76,5	100,0
HU Madžarska	3,7	15,8	80,5	100,0
IE Irska	2,4	19,0	78,6	100,0
IS Islandija	0,8	2,9	96,2	100,0
LU Luksemburg	1,8	5,0	93,2	100,0
NL Nizozemska	0,4	1,4	98,2	100,0
NO Norveška	0,5	2,6	96,8	100,0
PL Poljska	1,8	15,2	83,0	100,0
PT Portugalska	2,4	36,1	61,5	100,0
SE Švedska	0,9	4,4	94,8	100,0
SI Slovenija	0,2	16,3	83,5	100,0
SK Slovaška	1,3	24,6	74,2	100,0
TR Turčija	5,5	22,2	72,3	100,0
UA Ukrajina	9,2	46,1	44,7	100,0
Skupaj	2,3	16,2	81,5	100,0

G56 Koliko pa dobite pomoči pri vsakdanjem gospodinjstvem delu od vaših odraslih otrok ali vnukov, ki ne živijo v vašem gospodinjstvu?

- 1 - veliko pomoči pri gospodinjstvem delu
- 2 - nekaj pomoči pri gospodinjstvem delu
- 3 - nič pomoči pri gospodinjstvem delu
- 8 - (ne vem)

Država	1	2	3	Skupaj
AT Avstrija	4,8	30,1	65,1	100,0
BE Belgija	3,5	10,0	86,5	100,0
CH Švica	1,1	14,0	84,9	100,0
CZ Republika Češka	4,1	35,4	60,5	100,0
DE Nemčija	4,2	29,8	66,0	100,0
DK Danska	0,9	9,6	89,5	100,0
EE Estonija	7,2	46,2	46,6	100,0
ES Španija	4,7	15,1	80,2	100,0
FI Finska	2,6	25,3	72,1	100,0
FR Francija	2,0	15,1	82,9	100,0
GB Velika Britanija	4,1	16,0	79,9	100,0
GR Grčija	1,9	22,3	75,8	100,0
HU Madžarska	5,6	33,1	61,4	100,0
IE Irska	3,7	27,3	69,0	100,0
IS Islandija	2,1	26,1	71,8	100,0
LU Luksemburg	5,0	18,5	76,5	100,0
NL Nizozemska	1,2	10,3	88,5	100,0
NO Norveška	0,9	15,8	83,3	100,0
PL Poljska	3,3	25,6	71,1	100,0
PT Portugalska	4,9	39,4	55,8	100,0
SE Švedska	2,1	18,5	79,4	100,0
SI Slovenija	3,9	32,8	63,3	100,0
SK Slovaška	5,9	52,3	41,8	100,0
TR Turčija	7,9	21,6	70,5	100,0
UA Ukrajina	13,8	53,7	32,5	100,0
Skupaj	4,0	26,0	70,0	100,0

ANKETARSKA ŠIFRA: ŠIFRIRAJ NA PODLAGI VPRAŠANJA F3

- 1 - ANKETIRANEC JE BIL ROJEN PO LETU 1958 (F3 = od 1959 do vključno 1990)
 2 - VSE OSTALO

Država	1	2	Skupaj
AT Avstrija	59,0	41,0	100,0
BE Belgija	53,1	46,9	100,0
CH Švica	49,6	50,4	100,0
CZ Republika Češka	44,2	55,8	100,0
DE Nemčija	47,9	52,1	100,0
DK Danska	48,9	51,1	100,0
EE Estonija	47,4	52,6	100,0
ES Španija	55,2	44,8	100,0
FI Finska	47,5	52,5	100,0
FR Francija	46,7	53,3	100,0
GB Velika Britanija	50,1	49,9	100,0
GR Grčija	46,7	53,3	100,0
HU Madžarska	48,9	51,1	100,0
IE Irska	47,6	52,4	100,0
IS Islandija	56,2	43,8	100,0
LU Luksemburg	55,6	44,4	100,0
NL Nizozemska	43,8	56,2	100,0
NO Norveška	51,7	48,3	100,0
PL Poljska	57,1	42,9	100,0
PT Portugalska	46,7	53,3	100,0
SE Švedska	49,1	50,9	100,0
SI Slovenija	53,6	46,4	100,0
SK Slovaška	59,1	40,9	100,0
TR Turčija	70,4	29,6	100,0
UA Ukrajina	43,3	56,7	100,0
Skupaj	50,6	49,4	100,0

G58 Ali nameravate v naslednjih treh letih imeti otroka?

OPOMBA ZA ANKETARJA: ČE JE ANKETIRANKA ALI ANKETIRANČEVA PARTNERKA NOSEČA, ŠIFRIRAJTE S 4

- 1 - zagotovo ne
- 2 - verjetno ne
- 3 - verjetno da
- 4 - zagotovo da
- 8 - (ne vem)

Država	1	2	3	4	Skupaj
AT Avstrija	56,3	26,6	10,3	6,8	100,0
BE Belgija	57,8	20,8	12,0	9,4	100,0
CH Švica	55,5	18,5	14,9	11,2	100,0
CZ Republika Češka	57,8	21,2	12,1	8,9	100,0
DE Nemčija	59,6	24,5	9,8	6,0	100,0
DK Danska	59,9	16,9	11,3	11,9	100,0
EE Estonija	52,9	22,1	17,1	7,9	100,0
ES Španija	45,9	27,4	17,9	8,8	100,0
FI Finska	38,0	36,7	17,7	7,5	100,0
FR Francija	49,1	18,9	15,6	16,4	100,0
GB Velika Britanija	59,8	18,1	12,3	9,9	100,0
GR Grčija	58,1	18,4	13,9	9,6	100,0
HU Madžarska	69,4	7,3	11,4	11,8	100,0
IE Irska	63,3	19,3	10,2	7,1	100,0
IS Islandija	45,6	21,2	16,3	16,9	100,0
LU Luksemburg	62,7	14,9	13,1	9,3	100,0
NL Nizozemska	59,5	17,7	13,1	9,7	100,0
NO Norveška	50,1	25,2	15,1	9,6	100,0
PL Poljska	53,5	24,4	12,6	9,5	100,0
PT Portugalska	54,9	22,4	14,2	8,4	100,0
SE Švedska	47,8	24,3	16,0	11,8	100,0
SI Slovenija	51,4	28,2	14,5	5,9	100,0
SK Slovaška	63,7	19,6	9,9	6,7	100,0
TR Turčija	63,6	17,5	10,8	8,1	100,0
UA Ukrajina	57,2	22,6	11,6	8,6	100,0
Skupaj	56,0	21,6	13,2	9,2	100,0

G59 ANKETARSKA ŠIFRA:ŠIFRIRAJ NA PODLAGI VPRAŠANJA **F8d**: Glavna aktivnost anketiranca:

- 1 - opravlja plačano delo (šifra 01 pri F8d)
- 2 - se izobražuje (šifra 02 pri F8d)
- 3 - upokojen (šifra 06 pri F8d)
- 4 - ostalo (šifre 03-05, 07-09, 88 pri F8d)

Država	1	2	3	4	Skupaj
AT Avstrija	46,9	15,1	20,3	17,7	100,0
BE Belgija	47,2	7,5	20,2	25,0	100,0
CH Švica	55,3	5,8	21,1	17,8	100,0
CZ Republika Češka	46,4	7,4	29,4	16,8	100,0
DE Nemčija	44,2	10,0	23,6	22,1	100,0
DK Danska	55,3	11,1	22,5	11,1	100,0
EE Estonija	50,8	11,0	26,4	11,8	100,0
ES Španija	53,0	9,0	13,9	24,2	100,0
FI Finska	51,3	11,8	27,3	9,6	100,0
FR Francija	50,1	6,3	29,9	13,7	100,0
GB Velika Britanija	48,1	6,1	25,5	20,3	100,0
GR Grčija	38,4	6,2	28,5	26,9	100,0
HU Madžarska	45,1	9,7	26,8	18,4	100,0
IE Irska	48,6	8,0	17,2	26,3	100,0
IS Islandija	67,8	10,0	7,9	14,2	100,0
LU Luksemburg	49,7	12,7	16,4	21,2	100,0
NL Nizozemska	47,0	5,3	17,2	30,5	100,0
NO Norveška	61,4	9,5	13,5	15,5	100,0
PL Poljska	44,0	13,9	25,8	16,3	100,0
PT Portugalska	42,7	8,2	27,8	21,3	100,0
SE Švedska	57,8	12,1	18,6	11,5	100,0
SI Slovenija	45,4	15,4	29,4	9,8	100,0
SK Slovaška	48,6	11,5	20,3	19,6	100,0
TR Turčija	27,0	10,2	9,1	53,8	100,0
UA Ukrajina	39,7	6,9	37,9	15,5	100,0
Skupaj	47,6	9,4	22,9	20,0	100,0

G60 ANKETARSKA ŠIFRA:
ŠIFRIRAJ NA PODLAGI VPRAŠANJA F12:

- 1 - dela za nekoga drugega (šifra 1 pri F12)
 2 - vse ostalo (šifre 2-8 pri F12)

Država	1	2	Skupaj
AT Avstrija	85,5	14,5	100,0
BE Belgija	85,4	14,6	100,0
CH Švica	82,8	17,2	100,0
CZ Republika Češka	85,9	14,1	100,0
DE Nemčija	86,3	13,7	100,0
DK Danska	88,4	11,6	100,0
EE Estonija	90,3	9,7	100,0
ES Španija	80,5	19,5	100,0
FI Finska	85,3	14,7	100,0
GB Velika Britanija	84,1	15,9	100,0
GR Grčija	64,9	35,1	100,0
IE Irska	80,7	19,3	100,0
IS Islandija	81,7	18,3	100,0
LU Luksemburg	86,8	13,2	100,0
NL Nizozemska	87,8	12,2	100,0
NO Norveška	86,9	13,1	100,0
PL Poljska	78,5	21,5	100,0
PT Portugalska	81,4	18,6	100,0
SE Švedska	87,5	12,5	100,0
SI Slovenija	90,0	10,0	100,0
SK Slovaška	84,8	15,2	100,0
TR Turčija	68,5	31,5	100,0
UA Ukrajina	92,8	7,2	100,0
Skupaj	84,2	15,8	100,0

PRESKOK (G60=1)

G61 Če bi se danes kdo potegoval za delo, ki ga sedaj opravljate, ali bi za to moral narediti več kot osnovno šolo?

- 1 - da
- 2 - ne
- 8 - (ne vem)

Država	1	2	Skupaj
AT Avstrija	78,6	21,4	100,0
BE Belgija	69,1	30,9	100,0
CH Švica	83,5	16,5	100,0
CZ Republika Češka	77,9	22,1	100,0
DE Nemčija	72,3	27,7	100,0
DK Danska	75,2	24,8	100,0
EE Estonija	69,8	30,2	100,0
ES Španija	49,8	50,2	100,0
FI Finska	84,3	15,7	100,0
FR Francija	77,3	22,7	100,0
GB Velika Britanija	52,7	47,3	100,0
GR Grčija	60,9	39,1	100,0
HU Madžarska	80,0	20,0	100,0
IE Irska	65,2	34,8	100,0
IS Islandija	66,9	33,1	100,0
LU Luksemburg	59,7	40,3	100,0
NL Nizozemska	82,9	17,1	100,0
NO Norveška	81,0	19,0	100,0
PL Poljska	74,0	26,0	100,0
PT Portugalska	38,1	61,9	100,0
SE Švedska	83,7	16,3	100,0
SI Slovenija	88,9	11,1	100,0
SK Slovaška	78,3	21,7	100,0
TR Turčija	49,6	50,4	100,0
UA Ukrajina	70,0	30,0	100,0
Skupaj	72,1	27,9	100,0

PRESKOK (G61=1)

G62 Koliko let dodatne izobrazbe bi poleg obvezne osnovne šole potreboval za tako delo?

- 1 - manj kot leto več (od osnovnošolske)
- 2 - približno 1 leto več
- 3 - približno 2 leti več
- 4 - približno 3 leta več
- 5 - približno 4-5 let več
- 6 - približno 6-7 let več
- 7 - približno 8-9 let več
- 8 - 10 ali več let več (od osnovnošolske izobrazbe)
- 88 - (ne vem)

Država	1	2	3	4	5	6	7	8	Skupaj
AT Avstrija	4,9	5,4	8,8	31,1	25,6	11,0	8,8	4,5	100,0
BE Belgija	12,4	15,4	12,0	36,5	18,7	2,1	0,8	2,1	100,0
CH Švica	1,7	3,4	7,0	31,6	28,1	14,5	9,4	4,3	100,0
CZ Republika Češka	14,1	6,4	6,9	25,3	33,5	4,7	7,0	1,9	100,0
DE Nemčija	3,7	6,3	15,4	37,2	22,1	9,1	2,9	3,3	100,0
DK Danska	3,4	3,4	5,8	17,2	29,1	22,3	11,7	7,2	100,0
EE Estonija	15,2	21,9	13,5	17,0	19,7	7,7	4,7	0,3	100,0
ES Španija	6,4	9,3	15,7	18,6	23,7	9,6	8,7	8,0	100,0
FI Finska	3,3	4,7	13,6	32,9	21,1	12,6	5,8	6,2	100,0
FR Francija	1,2	3,2	20,5	16,4	29,7	17,0	5,5	6,5	100,0
GB Velika Britanija	5,9	16,3	19,8	21,9	23,9	7,4	1,8	3,1	100,0
GR Grčija	23,1	22,5	13,7	8,5	24,6	4,7	0,6	2,3	100,0
HU Madžarska	6,3	7,7	6,6	21,7	25,8	11,6	15,3	5,0	100,0
IE Irska	7,1	9,4	15,7	19,8	31,9	9,0	4,0	3,1	100,0
IS Islandija	5,5	4,0	5,0	9,5	25,0	16,0	23,0	12,0	100,0
LU Luksemburg	5,5	4,5	9,8	27,5	18,8	15,0	10,0	9,0	100,0
NL Nizozemska	2,6	4,7	11,1	15,5	45,0	13,7	4,7	2,8	100,0
NO Norveška	5,4	6,7	12,8	22,1	25,8	17,2	5,7	4,2	100,0
PL Poljska	10,2	9,9	6,6	14,4	31,2	10,6	11,8	5,2	100,0
PT Portugalska	3,5	3,5	8,3	33,0	4,8	14,3	27,0	5,7	100,0
SE Švedska	7,6	6,7	7,8	30,9	16,2	22,4	5,4	3,0	100,0
SI Slovenija	1,4	1,9	7,8	23,2	35,8	11,3	15,2	3,5	100,0
SK Slovaška	5,7	6,6	5,3	24,3	34,4	7,3	11,5	4,9	100,0
TR Turčija	4,8	3,6	2,4	20,6	22,4	17,0	17,0	12,1	100,0
UA Ukrajina	24,6	15,4	12,5	13,5	28,3	4,1	1,0	0,6	100,0
Skupaj	7,2	7,9	10,9	24,0	26,4	11,8	7,5	4,2	100,0

PRESKOK (G61=2,8)

G63 Če bi vas pri vašem delu nadomestil nekdo s primerno stopnjo izobrazbe, koliko časa bi potreboval, da bi lahko delo zares dobro opravljaj?

- 1 - 1 dan ali manj
- 2 - 2 do 6 dni
- 3 - 1do 4 tedne
- 4 - 1do 3 mesece
- 5 - 3 mesece do 1 leta
- 6 - 1 do 2 leti
- 7 - 2 do5 let
- 8 - več kot 5 let
- 88 - (ne vem)

Država	1	2	3	4	5	6	7	8	Skupaj
AT Avstrija	2,2	8,3	17,9	26,0	31,4	9,7	4,0	0,5	100,0
BE Belgija	3,1	7,3	14,5	21,9	28,9	15,0	7,5	1,7	100,0
CH Švica	3,4	6,4	17,6	24,4	32,0	12,8	3,1	0,3	100,0
CZ Republika Češka	5,5	13,8	20,5	26,7	20,8	7,6	3,8	1,4	100,0
DE Nemčija	2,5	9,8	16,7	22,6	30,7	9,4	6,6	1,6	100,0
DK Danska	3,1	4,5	12,6	26,1	32,0	13,3	6,7	1,7	100,0
EE Estonija	6,0	16,4	20,6	22,3	24,0	7,6	2,5	0,6	100,0
ES Španija	7,1	11,7	20,8	22,8	19,7	10,8	4,9	2,2	100,0
FI Finska	1,6	6,6	16,7	19,3	27,9	16,7	8,2	3,1	100,0
FR Francija	4,9	5,9	11,9	18,5	28,0	15,4	11,0	4,4	100,0
GB Velika Britanija	3,4	6,9	14,1	18,6	29,2	13,7	11,7	2,4	100,0
GR Grčija	7,5	16,1	20,7	19,4	21,9	9,7	3,6	1,0	100,0
HU Madžarska	5,3	9,2	12,5	20,7	25,3	15,2	7,8	4,1	100,0
IE Irska	4,5	12,9	21,7	19,7	21,4	11,1	7,4	1,4	100,0
IS Islandija	4,2	10,8	18,3	28,1	25,2	8,2	4,2	1,0	100,0
LU Luksemburg	5,8	11,2	15,3	22,3	24,9	10,2	8,0	2,3	100,0
NL Nizozemska	2,7	5,1	13,3	20,9	35,4	12,3	7,9	2,5	100,0
NO Norveška	1,6	7,7	14,8	23,7	28,9	15,0	6,3	2,0	100,0
PL Poljska	6,5	13,7	18,7	20,1	20,1	11,0	7,7	2,1	100,0
PT Portugalska	7,0	17,4	28,0	23,8	16,3	5,2	1,8	0,3	100,0
SE Švedska	1,9	7,4	18,0	21,1	31,7	11,5	7,4	1,0	100,0
SI Slovenija	3,3	4,6	11,2	19,1	29,1	19,4	9,3	4,0	100,0
SK Slovaška	4,6	10,1	19,1	25,8	25,1	10,1	3,9	1,2	100,0
TR Turčija	5,7	9,3	10,5	18,9	27,9	13,5	7,8	6,3	100,0
UA Ukrajina	9,6	17,0	15,8	23,3	19,5	7,7	4,9	2,3	100,0
Skupaj	4,3	9,9	17,0	22,3	26,6	11,7	6,3	1,9	100,0

Prosim povejte, koliko naslednje trditve veljajo za vaše delo oz. službo. Preskok do vključno do G80

sploh ne velja	le malo velja	precej velja	v celoti velja	(ne vem)
1	2	3	4	8

G64 Moje delo je zelo raznoliko.

G65 Moje delo zahteva, da se ves čas učim novih stvari.

G66 Varnost zaposlitve je visoka.

G67 Moja plača je odvisna od tega, koliko se pri delu potrudim.

G68 Od sodelavcev lahko dobim pomoč, kadar jo potrebujem.

G69 Sam si lahko določim, kdaj z delom pričnem ali končam.

G70 Moje zdravje ali varnost sta zaradi dela ogrožena.

Povprečna vrednost:

Država	G64	G65	G66	G67	G68	G69	G70
AT Avstrija	3,02	2,80	2,91	1,88	3,09	1,99	1,55
BE Belgija	3,12	2,65	3,09	1,61	3,08	1,90	1,78
CH Švica	3,31	3,01	3,21	2,05	3,20	2,40	1,74
CZ Republika Češka	2,84	2,84	2,36	2,64	2,88	1,83	1,96
DE Nemčija	2,99	2,63	2,56	1,77	3,06	1,84	1,58
DK Danska	3,25	2,84	2,93	1,97	3,30	2,02	1,45
EE Estonija	2,56	2,69	3,13	2,13	2,79	1,69	1,88
ES Španija	2,43	2,48	2,91	1,85	2,93	1,68	1,64
FI Finska	3,22	2,91	3,04	1,69	3,28	2,10	1,66
FR Francija	3,08	2,78	2,70	1,73	2,91	2,61	1,94
GB Velika Britanija	2,99	2,98	2,97	1,73	3,18	1,84	1,63
GR Grčija	2,70	2,75	2,62	2,20	2,95	1,49	1,79
HU Madžarska	2,68	2,68	2,56	2,01	2,97	1,58	1,92
IE Irska	2,91	2,84	3,13	1,64	3,18	1,63	1,42
IS Islandija	3,17	2,92	3,18	1,81	3,18	1,75	1,45
LU Luksemburg	3,18	2,81	3,19	1,72	3,18	1,84	1,80
NL Nizozemska	3,19	2,78	2,78	1,54	3,14	1,96	1,54
NO Norveška	3,24	3,30	3,00	1,81	3,24	2,09	1,47
PL Poljska	2,65	2,78	2,59	2,04	2,77	1,69	2,11
PT Portugalska	2,31	2,36	2,65	1,95	2,68	1,42	1,59
SE Švedska	3,07	3,14	2,93	1,96	3,23	2,13	1,78
SI Slovenija	3,12	2,96	2,88	2,12	3,09	1,74	1,96
SK Slovaška	2,78	2,71	1,97	2,44	2,77	1,78	2,17
TR Turčija	2,48	2,52	2,48	1,98	2,75	1,73	1,91
UA Ukrajina	2,52	2,50	2,80	2,22	3,07	1,73	2,20
Skupaj	2,93	2,80	2,84	1,94	3,05	1,89	1,75

In koliko soglašate ali ne soglašate z naslednjimi trditvami o vašem delu oz. službi?

močno sogla- šam	soglašam	ni soglašam, ni ne soglašam	ne soglašam	sploh ne sogla-šam	(ne vem)
1	2	3	4	5	8

G71 Delati moram zelo veliko.

G72 Nikoli ni dovolj časa, da bi opravil(a) vse stvari, ki bi jih pri delu mora(la).

G73 Možnosti za napredovanje so velike.

Povprečna vrednost:

Država	G71	G72	G73
AT Avstrija	2,52	3,22	3,28
BE Belgija	2,61	2,84	2,88
CH Švica	2,52	2,80	2,92
CZ Republika Češka	2,47	3,22	3,69
DE Nemčija	2,33	2,96	3,34
DK Danska	2,57	2,88	3,37
EE Estonija	2,56	3,53	3,61
ES Španija	2,35	2,95	3,01
FI Finska	2,41	2,84	3,17
FR Francija	2,72	2,66	3,59
GB Velika Britanija	2,00	2,67	2,88
GR Grčija	2,50	3,39	3,13
HU Madžarska	2,06	3,35	3,79
IE Irska	2,09	2,99	2,86
IS Islandija	2,05	2,99	3,01
LU Luksemburg	3,06	3,03	2,97
NL Nizozemska	2,49	2,90	2,86
NO Norveška	2,49	2,72	3,29
PL Poljska	2,25	3,34	3,48
PT Portugalska	2,24	2,57	3,22
SE Švedska	2,40	2,80	3,16
SI Slovenija	2,14	2,88	3,43
SK Slovaška	2,00	2,84	3,43
TR Turčija	2,28	3,23	3,24
UA Ukrajina	1,79	3,17	3,31
Skupaj	2,38	2,98	3,24

G74 Za koliko ljudi je odgovoren vaš neposredno nadrejeni oziroma šef?

- 1 - nimam šefa
- 2 - za 1-3 ljudi
- 3 - za 4-9 ljudi
- 4 - za 10-19 ljudi
- 5 - za 20-49 ljudi
- 6 - za 50-99 ljudi
- 7 - za 100 za ali več ljudi
- 88 - ne vem za koliko
- 89 - ne vem, kdo je moj šef

Država	1	2	3	4	5	6	7	Skupaj
AT Avstrija	4,6	14,1	25,7	21,2	17,5	9,0	7,9	100,0
BE Belgija	3,7	10,4	19,2	22,8	24,2	9,5	10,2	100,0
CH Švica	4,1	13,4	25,8	21,9	19,4	8,6	6,9	100,0
CZ Republika Češka	5,6	10,2	28,5	27,6	17,9	5,6	4,6	100,0
DE Nemčija	4,4	10,8	25,6	23,7	20,3	7,9	7,1	100,0
DK Danska	1,4	7,6	16,2	22,6	30,1	13,1	9,0	100,0
EE Estonija	2,2	12,2	23,9	21,8	24,6	9,6	5,5	100,0
ES Španija	6,3	23,5	27,6	18,4	13,8	4,8	5,5	100,0
FI Finska	3,5	10,6	26,2	26,0	23,8	6,1	3,8	100,0
FR Francija	6,3	14,3	24,4	20,3	18,6	8,3	7,9	100,0
GB Velika Britanija	3,2	13,2	25,7	23,2	19,3	8,9	6,5	100,0
GR Grčija	8,0	13,9	26,4	21,4	19,8	5,9	4,7	100,0
HU Madžarska	1,1	15,0	25,3	21,9	21,8	9,0	5,8	100,0
IE Irska	3,8	20,4	23,4	19,8	19,6	7,3	5,8	100,0
IS Islandija	3,4	12,7	26,7	26,0	20,9	6,5	3,8	100,0
LU Luksemburg	8,0	11,9	22,0	19,3	15,3	9,4	14,1	100,0
NL Nizozemska	2,4	6,1	18,4	22,9	27,5	10,9	11,8	100,0
NO Norveška	3,6	9,3	21,6	23,7	26,4	7,8	7,7	100,0
PL Poljska	1,4	11,0	23,7	21,9	26,1	9,5	6,4	100,0
PT Portugalska	17,4	14,5	26,6	19,4	11,5	4,8	5,8	100,0
SE Švedska	1,2	7,1	16,0	24,9	31,8	11,2	7,7	100,0
SI Slovenija	2,5	10,2	21,8	21,3	25,0	9,8	9,5	100,0
SK Slovaška	1,9	9,7	24,7	27,8	20,7	7,8	7,4	100,0
TR Turčija	14,2	23,6	11,8	14,2	15,5	12,4	8,2	100,0
UA Ukrajina	2,9	8,4	20,4	20,9	22,0	10,8	14,6	100,0
Skupaj	4,4	12,2	23,3	22,5	21,6	8,5	7,5	100,0

PRESKOK (G74=02-88)

G75 Je vaš neposredno nadrejeni moški ali ženska?

- 1 - moški
2 - ženski

Država	1	2	Skupaj
AT Avstrija	77,8	22,2	100,0
BE Belgija	79,4	20,6	100,0
CH Švica	81,9	18,1	100,0
CZ Republika Češka	76,0	24,0	100,0
DE Nemčija	77,0	23,0	100,0
DK Danska	68,8	31,2	100,0
EE Estonija	64,7	35,3	100,0
ES Španija	76,0	24,0	100,0
FI Finska	60,3	39,7	100,0
FR Francija	74,0	26,0	100,0
GB Velika Britanija	60,6	39,4	100,0
GR Grčija	85,4	14,6	100,0
HU Madžarska	66,4	33,6	100,0
IE Irska	67,0	33,0	100,0
IS Islandija	64,8	35,2	100,0
LU Luksemburg	84,0	16,0	100,0
NL Nizozemska	77,0	23,0	100,0
NO Norveška	66,5	33,5	100,0
PL Poljska	67,3	32,7	100,0
PT Portugalska	78,7	21,3	100,0
SE Švedska	64,6	35,4	100,0
SI Slovenija	70,5	29,5	100,0
SK Slovaška	76,3	23,7	100,0
TR Turčija	90,8	9,2	100,0
UA Ukrajina	69,3	30,7	100,0
Skupaj	72,5	27,5	100,0

G75a Kolikšen je pri vašem delu oz. v vaši službi delež žensk?

- 1 - nič jih ni
- 2 - zelo majhen delež
- 3 - manj kot polovica
- 4 - približno polovica
- 5 - več kot polovica
- 6 - zelo velik delež
- 7 - vse so ženske
- 8 - (ne vem)

Država	1	2	3	4	5	6	7	Skupaj
AT Avstrija	5,3	16,3	17,1	20,3	17,7	17,1	6,3	100,0
BE Belgija	11,6	21,9	14,4	13,3	16,7	17,7	4,3	100,0
CH Švica	5,3	23,7	17,1	18,0	13,8	17,9	4,2	100,0
CZ Republika Češka	13,1	21,9	12,7	12,6	14,4	15,3	10,0	100,0
DE Nemčija	4,6	21,9	16,9	16,2	18,9	17,0	4,6	100,0
DK Danska	6,4	19,4	13,5	15,2	16,8	23,3	5,3	100,0
EE Estonija	9,6	20,2	11,2	9,4	11,0	25,2	13,4	100,0
ES Španija	16,5	23,9	18,1	13,2	13,9	8,7	5,5	100,0
FI Finska	9,1	21,0	10,4	11,2	10,4	27,0	10,9	100,0
FR Francija	8,6	20,1	14,3	14,0	19,4	16,5	7,1	100,0
GB Velika Britanija	6,1	18,3	12,0	16,6	18,4	22,4	6,3	100,0
GR Grčija	17,7	23,3	15,7	17,2	12,6	9,3	4,2	100,0
HU Madžarska	8,5	18,8	11,5	12,0	18,5	21,4	9,4	100,0
IE Irska	11,2	23,6	11,2	12,3	15,4	18,8	7,4	100,0
IS Islandija	9,0	16,5	13,2	14,5	13,5	26,8	6,5	100,0
LU Luksemburg	12,8	25,3	14,8	16,7	10,3	14,2	5,9	100,0
NL Nizozemska	8,8	23,4	13,5	15,9	14,6	20,3	3,5	100,0
NO Norveška	7,6	21,2	14,8	13,6	16,9	19,0	6,9	100,0
PL Poljska	11,9	25,1	11,9	7,0	13,7	22,7	7,7	100,0
PT Portugalska	12,8	15,6	12,2	16,5	17,1	17,2	8,7	100,0
SE Švedska	6,7	22,4	15,1	14,0	13,3	22,1	6,3	100,0
SI Slovenija	11,0	22,9	11,1	10,8	15,8	22,6	5,8	100,0
SK Slovaška	14,6	23,5	10,8	10,6	15,1	15,0	10,4	100,0
TR Turčija	35,3	24,4	13,8	15,0	7,1	1,2	3,2	100,0
UA Ukrajina	8,8	18,8	11,4	12,8	17,9	21,4	9,0	100,0
Skupaj	10,1	21,4	13,7	14,0	15,1	18,7	7,1	100,0

Koliko soglašate ali ne soglašate z naslednjima trditvama o vašem podjetju?

močno soglašam	soglašam	ni soglašam, ni ne soglašam	ne soglašam	sploh ne soglašam	(ne vem)
1	2	3	4	5	8

G77 Zavrnil bi tudi bolje plačano službo, da bi ostal v sedanjem podjetju.

G78 Pri mojem delu me zelo natančno kontrolirajo.

Povprečna vrednost:

Država	G77	G78
AT Avstrija	3,02	2,83
BE Belgija	2,91	2,90
CH Švica	2,91	3,02
CZ Republika Češka	3,67	2,01
DE Nemčija	2,96	2,74
DK Danska	2,95	3,66
EE Estonija	3,71	2,53
ES Španija	3,29	2,78
FI Finska	3,25	2,97
FR Francija	3,30	2,91
GB Velika Britanija	3,31	3,16
GR Grčija	3,16	2,53
HU Madžarska	3,18	2,35
IE Irska	3,14	2,95
IS Islandija	3,28	2,99
LU Luksemburg	3,12	2,97
NL Nizozemska	3,26	3,15
NO Norveška	3,12	3,32
PL Poljska	3,54	2,59
PT Portugalska	2,91	3,06
SE Švedska	3,26	3,17
SI Slovenija	3,37	2,88
SK Slovaška	3,70	2,38
TR Turčija	3,33	2,59
UA Ukrajina	3,47	2,14
Skupaj	3,24	2,83

G79 Kako težko ali enostavno bi bilo za vas najti podobno ali boljše zaposlitev pri drugem delodajalcu, če bi tako želeli?

zelo težko										zelo enostavno		(ne vem)
00	01	02	03	04	05	06	07	08	09	10	88	

G80 Kaj menite, kako težko ali enostavno bi vas vaš delodajalec nadomestil z nekom drugim, če bi odšli drugam?

zelo težko										zelo enostavno		(ne vem)
00	01	02	03	04	05	06	07	08	09	10	88	

Povprečna vrednost:

Država	G79	G80
AT Avstrija	3,95	6,59
BE Belgija	4,62	5,79
CH Švica	3,93	6,29
CZ Republika Češka	3,33	6,56
DE Nemčija	3,06	6,69
DK Danska	5,51	5,65
EE Estonija	3,94	6,24
ES Španija	4,84	6,37
FI Finska	4,93	6,14
FR Francija	4,57	5,93
GB Velika Britanija	5,90	5,80
GR Grčija	2,98	7,74
HU Madžarska	3,02	5,51
IE Irska	5,61	6,45
IS Islandija	5,86	6,35
LU Luksemburg	3,73	6,36
NL Nizozemska	4,62	6,24
NO Norveška	5,18	6,06
PL Poljska	3,21	7,04
PT Portugalska	3,89	6,58
SE Švedska	5,17	5,73
SI Slovenija	3,95	6,12
SK Slovaška	3,85	6,40
TR Turčija	3,73	7,39
UA Ukrajina	3,17	6,85
Skupaj	4,26	6,32

Kako pogosto morate pri svojem delu oz. službi...

	manj kot enkrat mesečno	enkrat mesečno	nekajkrat mesečno	enkrat tedensko	nekajkrat tedensko	vsak dan	(ne vem)	
nikoli	1	2	3	4	5	6	7	88

G82 delati zvečer ali ponoči

G83 delati nadure brez predhodnega obvestila

Povprečna vrednost:

Država	G82	G83
AT Avstrija	2,50	3,10
BE Belgija	2,80	2,83
CH Švica	2,84	2,89
CZ Republika Češka	2,50	2,83
DE Nemčija	2,64	3,44
DK Danska	3,03	2,96
EE Estonija	3,14	2,34
ES Španija	2,71	2,62
FI Finska	3,41	2,76
FR Francija	2,65	2,90
GB Velika Britanija	3,16	2,81
GR Grčija	2,70	2,54
HU Madžarska	2,51	2,21
IE Irska	3,05	2,49
IS Islandija	3,23	3,23
LU Luksemburg	2,29	2,90
NL Nizozemska	2,74	2,48
NO Norveška	3,50	2,88
PL Poljska	2,90	2,75
PT Portugalska	2,58	2,35
SE Švedska	3,37	2,71
SI Slovenija	2,47	2,44
SK Slovaška	3,00	3,38
TR Turčija	2,72	2,04
UA Ukrajina	2,81	2,93
Skupaj	2,86	2,77

G84 Kako pogosto morate delati ob vikendih (ob sobotah in nedeljah)?

- 1 - nikoli
- 2 - manj kot enkrat mesečno
- 3 - enkrat mesečno
- 4 - nekajkrat mesečno
- 5 - vsak teden
- 8 - (ne vem)

Država	1	2	3	4	5	Skupaj
AT Avstrija	47,0	14,2	9,2	21,1	8,5	100,0
BE Belgija	45,8	13,3	9,9	15,9	15,1	100,0
CH Švica	40,2	15,9	11,3	20,2	12,5	100,0
CZ Republika Češka	34,6	16,7	14,0	29,4	5,3	100,0
DE Nemčija	37,2	16,7	12,5	24,9	8,7	100,0
DK Danska	34,1	23,5	13,1	21,4	7,8	100,0
EE Estonija	30,4	16,5	11,4	29,2	12,5	100,0
ES Španija	46,1	12,3	7,9	16,6	17,2	100,0
FI Finska	30,3	26,1	12,6	21,9	9,1	100,0
FR Francija	49,1	13,7	6,7	17,9	12,6	100,0
GB Velika Britanija	33,7	15,7	10,5	20,4	19,8	100,0
GR Grčija	33,5	11,1	8,4	26,7	20,2	100,0
HU Madžarska	33,1	18,5	8,8	31,6	8,0	100,0
IE Irska	39,0	13,1	11,2	16,9	19,8	100,0
IS Islandija	24,4	19,2	13,0	33,2	10,1	100,0
LU Luksemburg	46,1	12,5	8,1	17,6	15,7	100,0
NL Nizozemska	48,7	15,2	8,2	20,4	7,4	100,0
NO Norveška	30,5	22,1	18,4	23,5	5,6	100,0
PL Poljska	27,6	13,9	10,3	25,4	22,8	100,0
PT Portugalska	49,5	11,6	8,3	18,3	12,3	100,0
SE Švedska	35,8	21,5	15,0	21,0	6,7	100,0
SI Slovenija	30,2	18,2	14,0	25,3	12,2	100,0
SK Slovaška	28,3	11,8	14,0	36,2	9,7	100,0
TR Turčija	27,3	7,7	5,6	21,9	37,5	100,0
UA Ukrajina	30,2	17,9	12,7	27,0	12,1	100,0
Skupaj	37,1	16,2	11,2	23,0	12,5	100,0

Kako pogosto se vam dogaja, da...

	nikoli	skoraj nikoli	občasno	pogosto	vedno	nima družine, partnerja	(ne vem)
	1	2	3	4	5	8	8

G85 imate skrbi zaradi službenih problemov tudi kadar niste v službi?

G86 ste po službi preveč utrujeni, da bi doma počeli stvari, ki bi jih radi?

G87 imate občutek, da zaradi službe ne morete posvetiti dovolj časa
svojemu partnerju ali družini?

Povprečna vrednost:

Država	G85	G86	G87
AT Avstrija	2,74	2,84	3,27
BE Belgija	2,79	2,84	2,86
CH Švica	2,63	2,79	2,74
CZ Republika Češka	2,64	2,92	2,70
DE Nemčija	2,82	2,96	2,94
DK Danska	2,58	2,82	2,58
EE Estonija	2,76	2,92	2,91
ES Španija	2,56	2,84	2,64
FI Finska	2,77	2,87	3,47
FR Francija	3,14	2,89	2,94
GB Velika Britanija	2,56	2,99	2,80
GR Grčija	2,70	2,93	3,37
HU Madžarska	2,56	2,70	3,61
IE Irska	2,16	2,58	3,17
IS Islandija	2,54	2,84	2,64
LU Luksemburg	2,98	2,85	3,10
NL Nizozemska	2,50	2,68	3,41
NO Norveška	2,49	2,75	2,53
PL Poljska	2,81	3,04	3,13
PT Portugalska	2,26	2,51	2,53
SE Švedska	2,57	2,98	2,89
SI Slovenija	2,67	2,72	2,63
SK Slovaška	2,87	3,02	2,96
TR Turčija	2,56	2,81	2,58
UA Ukrajina	2,75	3,29	3,22
Skupaj	2,65	2,86	2,95

G88 ANKETARSKA ŠIFRA:**ŠIFRIRAJ NA PODLAGI VPRAŠANJA G87:**

- 1 - šifra 06 pri G87 (anketiranec nima partnerja / družine)
 2 - vse ostale šifre (01-05 ali 88 pri G87)

Država	1	2	Skupaj
AT Avstrija	20,2	79,8	100,0
BE Belgija	4,9	95,1	100,0
CH Švica	7,7	92,3	100,0
CZ Republika Češka	5,6	94,4	100,0
DE Nemčija	5,8	94,2	100,0
DK Danska	2,9	97,1	100,0
EE Estonija	11,0	89,0	100,0
ES Španija	0,5	99,5	100,0
FI Finska	17,4	82,6	100,0
FR Francija	9,8	90,2	100,0
GB Velika Britanija	2,9	97,1	100,0
GR Grčija	21,7	78,3	100,0
HU Madžarska	29,3	70,7	100,0
IE Irska	24,4	75,6	100,0
IS Islandija	1,7	98,3	100,0
LU Luksemburg	15,7	84,3	100,0
NL Nizozemska	25,0	75,0	100,0
NO Norveška	0,7	99,3	100,0
PL Poljska	8,3	91,7	100,0
PT Portugalska	9,1	90,9	100,0
SE Švedska	7,9	92,1	100,0
SI Slovenija	3,6	96,4	100,0
SK Slovaška	1,6	98,4	100,0
TR Turčija	5,4	94,6	100,0
UA Ukrajina	10,9	89,1	100,0
Skupaj	10,4	89,6	100,0

PRESKOK (G88=2)

Kako pogosto se vam dogaja, da...

	nikoli	skoraj nikoli	občasno	pogosto	vedno	nima družine, partnerja	(ne vem)
	1	2	3	4	5	8	8

G89 ima vaš partner ali družina že čez glavo vaših službenih skrbi?**G90** se le težko osredotočite na delo zaradi vaših domačih obveznosti?

Povprečna vrednost:

Država	G89	G90
AT Avstrija	1,98	1,76
BE Belgija	2,27	1,83
CH Švica	2,05	1,72
CZ Republika Češka	2,11	2,02
DE Nemčija	2,17	1,82
DK Danska	2,16	1,67
EE Estonija	2,24	1,85
ES Španija	2,02	1,93
FI Finska	2,46	2,05
FR Francija	2,05	1,60
GB Velika Britanija	2,34	2,04
GR Grčija	1,95	1,84
HU Madžarska	3,29	2,95
IE Irska	1,93	1,74
IS Islandija	2,30	2,01
LU Luksemburg	2,28	1,77
NL Nizozemska	2,02	1,81
NO Norveška	2,13	1,86
PL Poljska	2,13	1,92
PT Portugalska	1,70	1,78
SE Švedska	2,28	1,87
SI Slovenija	2,09	1,64
SK Slovaška	2,49	2,04
TR Turčija	1,78	1,83
UA Ukrajina	2,12	1,90
Skupaj	2,17	1,88

G90a ANKETARSKA ŠIFRA:**ŠIFRIRAJ NA PODLAGI VPRAŠANJA G60:**

- 1 - dela za nekoga drugega
2 - drugo (šifra 2 pri G60)

Država	1	2	Skupaj
AT Avstrija	85,5	14,5	100,0
BE Belgija	85,4	14,6	100,0
CH Švica	82,8	17,2	100,0
CZ Republika Češka	85,9	14,1	100,0
DE Nemčija	86,3	13,7	100,0
DK Danska	88,4	11,6	100,0
EE Estonija	90,3	9,7	100,0
ES Španija	80,5	19,5	100,0
FI Finska	85,3	14,7	100,0
GB Velika Britanija	84,1	15,9	100,0
GR Grčija	64,9	35,1	100,0
IE Irska	80,7	19,3	100,0
IS Islandija	81,9	18,1	100,0
LU Luksemburg	87,1	12,9	100,0
NL Nizozemska	87,8	12,2	100,0
NO Norveška	86,9	13,1	100,0
PL Poljska	78,5	21,5	100,0
PT Portugalska	81,5	18,5	100,0
SE Švedska	87,5	12,5	100,0
SI Slovenija	90,1	9,9	100,0
SK Slovaška	84,8	15,2	100,0
TR Turčija	68,6	31,4	100,0
UA Ukrajina	93,1	6,9	100,0
Skupaj	84,2	15,8	100,0

Koliko soglašate ali ne soglašate z naslednjimi trditvami o vaši šoli oziroma fakulteti?

močno soglašam	soglašam	ni soglašam, ni ne soglašam	ne soglašam	sploh ne soglašam	(ne vem, se ne nanaša)
1	2	3	4	5	8

- G95** Prostori so prijetni.
- G96** Med poukom oz. predavanji navadno vladata mir in tišina.
- G97** Nekateri učitelji z menoj ravnajo slabo ali nepravilno.
- G98** Nekateri sošolci z menoj ravnajo slabo ali nepravilno.
- G99** Učitelji kažejo zavzetost za učence / študente.
- G100** Če imam kakšne pripombe, so me moji učitelji pripravljeni poslušati.
- G101** Imam sošolce, ki jih ob morebitnih težavah lahko zaprosim za pomoč.
- G102** Zaradi šole / študija se ne morem posvetiti svoji družini toliko, kot bi si želel(a).
- G103** Zaradi družinskih obveznosti se ne morem posvetiti šoli / študiju toliko, kot bi si želel(a).

Povprečna vrednost:

Država	G95	G96	G97	G98	G99	G100	G101	G102	G103
AT Avstrija	2,46	2,68	3,17	3,98	2,57	2,34	1,84	3,28	3,88
BE Belgija	2,70	2,81	3,63	3,97	2,43	2,34	1,98	3,16	3,97
CH Švica	2,15	2,35	3,69	4,14	2,24	2,16	1,98	3,60	4,17
CZ Republika Češka	2,62	2,67	3,43	3,54	2,47	2,77	2,06	3,29	4,04
DE Nemčija	2,65	2,68	3,45	3,79	2,43	2,27	1,89	3,61	4,03
DK Danska	2,67	2,68	4,04	4,10	2,21	2,19	1,79	3,25	3,92
EE Estonija	2,23	2,52	3,54	3,88	2,44	2,44	1,91	3,37	4,05
ES Španija	2,52	2,22	3,76	4,18	2,54	2,52	1,90	3,51	4,03
FI Finska	2,33	2,58	3,76	4,01	2,48	2,19	1,73	3,31	4,07
FR Francija	2,63	3,09	4,07	4,40	2,53	2,27	1,72	3,38	4,49
GB Velika Britanija	2,15	2,45	3,80	3,90	2,15	2,22	1,98	2,86	3,54
GR Grčija	2,68	2,95	3,36	3,75	2,55	2,48	2,08	3,56	4,32
HU Madžarska	2,17	2,30	3,02	3,73	2,55	2,42	1,72	3,36	4,08
IE Irska	2,08	2,24	3,96	4,10	2,09	2,21	2,03	3,31	3,89
IS Islandija	2,47	2,35	3,89	4,13	2,13	2,04	1,80	3,53	3,95
LU Luksemburg	2,65	2,69	3,18	3,77	2,56	2,34	2,00	3,23	3,99
NL Nizozemska	2,27	2,80	3,70	3,98	2,31	2,33	2,02	3,52	4,09
NO Norveška	2,10	2,39	3,92	4,19	2,11	2,22	1,79	3,45	3,95
PL Poljska	2,36	2,76	3,41	3,82	2,44	2,51	2,00	3,34	3,91
PT Portugalska	2,21	2,36	3,86	4,04	2,39	2,31	1,99	3,21	3,75
SE Švedska	2,35	2,39	4,01	4,18	2,12	2,14	1,73	3,23	3,94
SI Slovenija	2,52	2,92	3,47	4,07	2,63	2,45	1,94	3,38	3,99
SK Slovaška	2,61	2,81	3,42	3,88	2,69	2,68	1,96	3,02	3,86
TR Turčija	2,57	2,65	3,44	3,66	2,39	2,40	2,18	3,23	3,62
UA Ukrajina	2,37	2,89	3,09	3,62	2,44	2,53	1,85	3,50	3,85
Skupaj	2,42	2,61	3,57	3,93	2,41	2,35	1,91	3,35	3,97

Kako pomembne bi bile za vas osebno naslednje stvari, če bi se odločali za zaposlitev? (Če je bil anketiraneec rojen po letu 1934)

sploh ni pomembno	ni pomembno	nitiniti	je pomembno	zelo je pomembno	(ne vem)
1	2	3	4	5	8

G111 varnost zaposlitve

G112 visoki dohodki

G113 dobre možnosti za napredovanje

G114 možnost lastne pobude pri delu

G115 da je mogoče uskladiti službene in družinske obveznosti

Povprečna vrednost:

Država	G111	G112	G113	G114	G115
AT Avstrija	4,34	3,91	3,72	4,09	4,21
BE Belgija	4,32	3,88	3,68	4,04	4,18
CH Švica	4,15	3,53	3,38	4,15	4,14
CZ Republika Češka	4,25	4,04	3,53	3,75	3,96
DE Nemčija	4,47	3,83	3,49	3,98	4,01
DK Danska	3,68	3,33	2,97	4,09	3,80
EE Estonija	4,43	4,18	3,54	3,79	3,73
ES Španija	4,52	4,44	4,23	4,22	4,31
FI Finska	4,22	3,64	3,38	4,06	3,64
FR Francija	4,24	3,88	3,94	4,08	4,08
GB Velika Britanija	4,20	3,73	3,59	4,05	4,07
GR Grčija	4,65	4,61	4,47	4,22	4,55
HU Madžarska	4,55	4,27	3,55	3,81	4,22
IE Irska	4,28	4,08	3,91	4,26	4,27
IS Islandija	4,16	4,19	3,92	4,20	4,16
LU Luksemburg	4,48	3,98	3,95	4,18	4,19
NL Nizozemska	3,88	3,34	3,26	4,00	3,85
NO Norveška	4,16	3,96	3,26	4,07	3,95
PL Poljska	4,51	4,31	4,06	4,14	4,13
PT Portugalska	4,52	4,42	4,28	4,24	4,43
SE Švedska	4,09	3,71	3,22	4,20	4,05
SI Slovenija	4,33	4,08	4,02	4,11	4,22
SK Slovaška	4,14	4,01	3,58	3,75	3,88
TR Turčija	4,59	4,39	4,11	4,26	4,47
UA Ukrajina	4,26	4,41	3,79	3,75	3,93
Skupaj	4,31	4,00	3,71	4,05	4,10

6. Načrtovanje življenjske poti: Organiziranje poteka življenja v Evropi (The Timing of Life: The organisation of the life course in Europe – ESS 2006/D)

Modul naj bi prispeval k širitvi razumevanja pogleda evropskih državljanov na organizacijo poteka življenja ter njihove strategije ljudi pri načrtovanju njihovih lastnih življenj.

Raziskava se je dotaknila treh glavnih tem, ki zadevajo organizacijo poteka življenja: 1) do kakšne mere dojemajo ljudje potek življenja kot strukturirane nize življenjskih etap ter kateri dogodki predstavljajo prehode med etapami; 2) ali obstajajo družbene norme, ki zadevajo življenjska obdobja in če, do katere stopnje so zavarovane s sankcijami; 3) kakšna so pričakovanja in realne zmožnosti ljudi v zvezi z načrtovanjem lastnega življenja?

Temelječ na teoriji poteka življenja (life course theory) lahko pričakujemo, da bomo na ta tri vprašanja dobili različne odgovore, glede na različna kulturna in institucionalna ozadja.

Ta modul prispeva k zadovoljivosti primarne težnje po raziskovanju ter se vključuje v javno debato glede ponovne uveljavitve socialne države.

Zdaj pa nekaj vprašanj o načrtovanju življenjske poti...

D1 Ali ste kadarkoli imeli plačano zaposlitev ali pripravništvo, ki je obsegalo vsaj 20 ur dela tedensko in je trajalo vsaj tri mesece?

- 1 - da
2 - ne
9 - b.o.

Država	1	2	Skupaj
AT Avstrija	86,5	13,5	100,0
BE Belgija	86,9	13,1	100,0
BG Bulgarija	89,5	10,5	100,0
CH Švica	94,5	5,5	100,0
CY Cyprus	82,3	17,7	100,0
DE Nemčija	90,5	9,5	100,0
DK Danska	93,8	6,2	100,0
EE Estonija	77,6	22,4	100,0
ES Španija	84,6	15,4	100,0
FI Finska	91,8	8,2	100,0
FR Francija	87,6	12,4	100,0
GB Velika Britanija	87,0	13,0	100,0
HU Madžarska	91,3	8,7	100,0
IE Irska	76,1	23,9	100,0
NL Nizozemska	91,2	8,8	100,0
NO Norveška	88,6	11,4	100,0
PL Poljska	86,5	13,5	100,0
PT Portugalska	78,6	21,4	100,0
RU Rusija	89,2	10,8	100,0
SE Švedska	91,3	8,7	100,0
SI Slovenija	74,8	25,2	100,0
SK Slovaška	71,7	28,3	100,0
UA Ukrajina	87,3	12,7	100,0
Skupaj	86,3	13,7	100,0

ODGOVARJAJO VSI!

D4 Ali ste kdaj živeli z zakoncem ali partnerjem vsaj tri mesece ali več?

- 1 - da
 2 - ne
 b.o.

Država	1	2	Skupaj
AT Avstrija	78,3	21,7	100,0
BE Belgija	74,3	25,7	100,0
BG Bulgaria	86,0	14,0	100,0
CH Švica	82,1	17,9	100,0
CY Cyprus	80,3	19,7	100,0
DE Nemčija	80,3	19,7	100,0
DK Danska	90,0	10,0	100,0
EE Estonija	80,3	19,7	100,0
ES Španija	74,5	25,5	100,0
FI Finska	84,5	15,5	100,0
FR Francija	85,6	14,4	100,0
GB Velika Britanija	84,0	16,0	100,0
HU Madžarska	87,1	12,9	100,0
IE Irska	71,2	28,8	100,0
NL Nizozemska	72,8	27,2	100,0
NO Norveška	83,3	16,7	100,0
PL Poljska	74,8	25,2	100,0
PT Portugalska	83,3	16,7	100,0
RU Rusija	80,4	19,6	100,0
SE Švedska	85,8	14,2	100,0
SI Slovenija	75,9	24,1	100,0
SK Slovaška	72,4	27,6	100,0
UA Ukrajina	75,9	24,1	100,0
Skupaj	80,1	19,9	100,0

ODGOVARJAJO VSI!

D6 Ste bili kdaj poročeni?

- 1 - da
 2 - ne
 b.o.

Država	1	2	Skupaj
AT Avstrija	63,4	36,6	100,0
BE Belgija	69,7	30,3	100,0
BG Bulgarija	82,1	17,9	100,0
CH Švica	74,1	25,9	100,0
CY Cyprus	79,0	21,0	100,0
DE Nemčija	69,3	30,7	100,0
DK Danska	73,1	26,9	100,0
EE Estonija	66,7	33,3	100,0
ES Španija	66,6	33,4	100,0
FI Finska	66,9	33,1	100,0
FR Francija	68,7	31,3	100,0
GB Velika Britanija	70,8	29,2	100,0
HU Madžarska	79,2	20,8	100,0
IE Irska	63,6	36,4	100,0
NL Nizozemska	68,7	31,3	100,0
NO Norveška	64,8	35,2	100,0
PL Poljska	71,1	28,9	100,0
PT Portugalska	77,4	22,6	100,0
RU Rusija	74,9	25,1	100,0
SE Švedska	61,2	38,8	100,0
SI Slovenija	64,5	35,5	100,0
SK Slovaška	69,5	30,5	100,0
UA Ukrajina	80,4	19,6	100,0
Skupaj	70,4	29,6	100,0

D8 Ali se vam je kdaj rodil otrok?

- 1 - da
 2 - ne
 8 - (ne vem)
 9 - (brez odgovora)

Država	1	2	Skupaj
AT Avstrija	60,7	39,3	100,0
BE Belgija	67,5	32,5	100,0
BG Bulgarija	82,1	17,9	100,0
CH Švica	65,5	34,5	100,0
CY Cyprus	73,4	26,6	100,0
DE Nemčija	66,4	33,6	100,0
DK Danska	74,0	26,0	100,0
EE Estonija	70,8	29,2	100,0
ES Španija	62,7	37,3	100,0
FI Finska	68,2	31,8	100,0
FR Francija	73,4	26,6	100,0
GB Velika Britanija	69,9	30,1	100,0
HU Madžarska	76,5	23,5	100,0
IE Irska	64,2	35,8	100,0
NL Nizozemska	65,9	34,1	100,0
NO Norveška	69,2	30,8	100,0
PL Poljska	67,9	32,1	100,0
PT Portugalska	74,8	25,2	100,0
RU Rusija	72,9	27,1	100,0
SE Švedska	68,7	31,3	100,0
SI Slovenija	69,7	30,3	100,0
SK Slovaška	67,9	32,1	100,0
UA Ukrajina	78,4	21,6	100,0
Skupaj	69,7	30,3	100,0

PRESKOK (D8=1)

D9 **Koliko otrok skupno se vam je doslej rodilo?**

(Navodilo: Upoštevajte živorojene otroke.)

- 1 - 1 otrok
- 2 - 2 otroka
- 3 - 3 otroci
- 4 - 4 otroci
- 5 - 5 otrok in več
- 88 - ne vem
- 99 - (brez odgovora)

Povprečna vrednost:

Država	D9
AT Avstrija	2,13
BE Belgija	2,24
BG Bolgarija	1,91
CH Švica	2,31
CY Cyprus	2,59
DE Nemčija	2,03
DK Danska	2,30
EE Estonija	1,92
ES Španija	2,33
FI Finska	2,33
FR Francija	2,29
GB Velika Britanija	2,32
HU Madžarska	2,03
IE Irska	3,04
NL Nizozemska	2,38
NO Norveška	2,44
PL Poljska	2,41
PT Portugalska	2,23
RU Rusija	1,78
SE Švedska	2,24
SI Slovenija	2,07
SK Slovaška	2,31
UA Ukrajina	1,80
Skupaj	2,21

PRESKOK (D10 = 1990 ALI PREJ)

D12 Koliko vnukov imate, če sploh?

- 0 - nič vnukov
- 1 - 1 vnuk
- 2 - 2 vnuka
- 3 - 3 vnuki
- 4 - 4 vnuki
- 5 - 5 vnukov
- 6 - 6 vnukov in več
- 88 - ne vem
- 99 - (brez odgovora)

Povprečna vrednost:

Država	D12
AT Avstrija	1,62
BE Belgija	2,16
BG Bulgarija	1,92
CH Švica	2,30
CY Cyprus	3,27
DE Nemčija	1,74
DK Danska	2,66
EE Estonija	1,87
ES Španija	1,90
FI Finska	2,46
FR Francija	2,53
GB Velika Britanija	2,79
HU Madžarska	2,24
IE Irska	3,39
NL Nizozemska	2,73
NO Norveška	2,41
PL Poljska	2,47
PT Portugalska	2,61
RU Rusija	1,72
SE Švedska	2,11
SI Slovenija	1,87
SK Slovaška	2,33
UA Ukrajina	1,82
Skupaj	2,25

PRESKOK (D13a=1)

D14 Imate kaj pravnukov?

- 1 - da
- 2 - ne
- 8 - (ne vem)
- 9 - (brez odgovora)

Država	1	2	Skupaj
AT Avstrija	29,3	70,7	100,0
BE Belgija	29,9	70,1	100,0
BG Bulgaria	24,1	75,9	100,0
CH Švica	14,8	85,2	100,0
CY Cyprus	26,1	73,9	100,0
DE Nemčija	31,3	68,7	100,0
DK Danska	28,8	71,2	100,0
EE Estonija	36,1	63,9	100,0
ES Španija	18,1	81,9	100,0
FI Finska	35,9	64,1	100,0
FR Francija	29,6	70,4	100,0
GB Velika Britanija	36,0	64,0	100,0
HU Madžarska	31,4	68,6	100,0
IE Irska	20,0	80,0	100,0
NL Nizozemska	22,3	77,7	100,0
NO Norveška	31,3	68,8	100,0
PL Poljska	34,6	65,4	100,0
PT Portugalska	33,6	66,4	100,0
RU Rusija	38,0	62,0	100,0
SE Švedska	35,2	64,8	100,0
SI Slovenija	25,0	75,0	100,0
SK Slovaška	33,6	66,4	100,0
UA Ukrajina	40,9	59,1	100,0
Skupaj	31,2	68,8	100,0

ODGOVARJAJO VSI!

D16a ANKETARSKA ŠIFRA: NA PODLAGI ŠTEVILKE V VZORČNEM SEZNAMU UVRSTITE ANKETIRANCA V USTREZNO SKUPINO

- 1 - **SKUPINA 1** —————▶ **VPRAŠAJ D17a (vprašalnik A)**
 2 - **SKUPINA 2** —————▶ **PRESKOK NA D17b (vprašalnik B)**

Država	1	2	Skupaj
AT Avstrija	53,2	46,8	100,0
BE Belgija	48,0	52,0	100,0
BG Bulgarija	48,4	51,6	100,0
CH Švica	52,3	47,7	100,0
CY Cyprus	51,0	49,0	100,0
DE Nemčija	50,4	49,6	100,0
DK Danska	48,8	51,2	100,0
EE Estonija	52,0	48,0	100,0
ES Španija	51,1	48,9	100,0
FI Finska	51,4	48,6	100,0
FR Francija	50,4	49,6	100,0
GB Velika Britanija	50,7	49,3	100,0
HU Madžarska	49,3	50,7	100,0
IE Irska	48,9	51,1	100,0
NL Nizozemska	49,1	50,9	100,0
NO Norveška	49,9	50,1	100,0
PL Poljska	50,1	49,9	100,0
PT Portugalska	51,5	48,5	100,0
RU Rusija	50,0	50,0	100,0
SE Švedska	49,1	50,9	100,0
SI Slovenija	48,4	51,6	100,0
SK Slovaška	49,1	50,9	100,0
UA Ukrajina	54,4	45,6	100,0
Skupaj	50,4	49,6	100,0

Zdaj vam bom zastavil(a) nekaj vprašanj o dekletih in ženskah, medtem ko bo druga polovica anketirancev odgovarjala na vprašanja o fantih in moških.

D17a Ljudje imajo različne poglede na to, pri kateri starosti dekleta oziroma ženske / fantje oz. moški odrastejo, pridejo v srednja leta oziroma ostarijo. Kaj bi vi rekli, približno pri kateri starosti dekleta oz. ženske / fantje oz. moški postanejo odrasle /-i?

D18a In kaj bi rekli, približno pri kateri starosti ženske / moški stopijo v srednja leta?

D19a In približno pri kateri starosti ženske / moški dosežejo starost?

Povprečna vrednost:

ŽENSKA

Država	D17	D18	D19
AT Avstrija	21,49	40,76	68,35
BE Belgija	19,21	40,57	68,45
BG Bulgarija	22,35	41,70	63,81
CH Švica	19,04	39,05	68,95
CY Cyprus	19,76	45,28	66,82
DE Nemčija	19,51	39,50	64,55
DK Danska	19,80	47,40	70,78
EE Estonija	19,46	41,60	64,08
ES Španija	19,89	41,36	66,12
FI Finska	19,16	42,41	67,96
FR Francija	20,33	35,56	69,10
GB Velika Britanija	18,13	44,52	68,24
HU Madžarska	18,90	40,16	61,23
IE Irska	18,40	45,74	70,19
NL Nizozemska	18,66	47,01	70,98
NO Norveška	20,37	47,64	69,71
PL Poljska	18,97	39,81	61,78
PT Portugalska	19,78	46,25	69,11
RU Rusija	19,52	38,37	63,45
SE Švedska	19,24	43,72	68,56
SI Slovenija	20,48	38,17	64,02
SK Slovaška	19,90	39,91	63,42
UA Ukrajina	19,94	38,82	63,88
Skupaj	19,61	41,81	66,74

MOŠKI

Država	D17	D18	D19
AT Avstrija	22,97	41,23	68,61
BE Belgija	21,63	41,55	69,25
BG Bugarija	24,44	42,73	65,70
CH Švica	21,20	40,44	70,26
CY Cyprus	21,54	46,83	70,49
DE Nemčija	21,73	40,54	65,99
DK Danska	21,17	49,07	71,18
EE Estonija	21,60	42,09	64,65
ES Španija	21,28	41,96	66,67
FI Finska	21,56	43,01	67,36
FR Francija	22,54	35,93	69,80
GB Velika Britanija	19,76	45,30	69,13
HU Madžarska	21,70	41,47	63,16
IE Irska	19,59	46,15	70,22
NL Nizozemska	20,81	47,17	71,08
NO Norveška	22,41	47,94	70,22
PL Poljska	20,68	40,76	63,34
PT Portugalska	21,57	47,03	69,56
RU Rusija	20,69	39,36	65,50
SE Švedska	21,30	43,65	67,24
SI Slovenija	22,68	38,62	63,99
SK Slovaška	21,83	41,23	65,37
UA Ukrajina	21,96	40,56	65,59
Skupaj	21,53	42,64	67,58

Zdaj pa nekaj vprašanj o tem, kdaj naj bi žensko / moškega imeli za odraslo/-ega.

D20a Kako pomembno je, da je ženska / moški že zapustil-a dom svojih staršev, da bi jo /ga lahko imeli za odraslo-ega?

D21a Kako pomembno je, da ima ženska / moški že redno zaposlitev, da bi jo / ga lahko imeli za odraslo-ega?

D22a Kako pomembno je, da je ženska / moški kdaj živel-a z možem / ženo ali partnerjem / -ko, da bi jo / ga lahko imeli za odraslo-ega?

D23a In kako pomembno je, da je ženska / moški že postal-a mama / oče, da bi jo / ga lahko imeli za odraslo-ega?

In zdaj nekaj vprašanj o tem, kdaj naj bi žensko / moškega imeli za staro-ega.

D24a Kako pomembno je, da je ženska / moški fizično šibka /-ek, da bi jo / ga imeli za staro - ega?

D25a Kako pomembno je, da je ženska / moški postal-a stara mama / oče / babica / dedek, da bi jo / ga imeli za staro-ega?

D26a In kako pomembno je, da ženska / moški potrebuje oskrbo drugih ljudi, da bi jo / ga imeli za staro-ega?

- 1 - sploh ni pomembno
- 2 - ni pomembno
- 3 - niti pomembno niti nepomembno
- 4 - pomembno
- 5 - zelo pomembno
- 8 - (ne vem)
- 9 - (brez odgovora)

Povprečna vrednost:

ŽENSKA

Država	D20	D21	D22	D23	D27	D25	D26
AT Avstrija	3,01	3,00	2,45	2,41	2,14	2,20	2,42
BE Belgija	2,48	2,83	2,31	2,51	2,72	2,27	3,13
BG Bulgarija	2,74	3,63	3,44	3,85	2,95	3,11	3,74
CH Švica	2,77	2,65	2,29	2,54	2,80	2,20	2,92
CY Cyprus	2,66	3,14	2,79	3,10	2,80	2,47	3,47
DE Nemčija	2,68	2,73	2,53	2,82	3,03	2,35	3,21
DK Danska	3,30	2,76	2,39	2,97	3,28	2,61	3,39
EE Estonija	2,80	2,99	2,66	2,83	2,73	2,33	2,91
ES Španija	2,31	2,40	2,08	2,27	1,95	1,86	2,06
FI Finska	2,92	2,81	2,23	2,05	2,33	2,11	2,73
FR Francija	2,85	3,32	2,57	2,94	2,88	2,33	3,53
GB Velika Britanija	2,52	2,72	2,17	2,24	2,47	2,13	2,67
HU Madžarska	1,98	2,45	2,06	2,11	2,61	1,98	2,69
IE Irska	2,39	2,76	2,06	2,15	2,44	2,14	2,79
NL Nizozemska	2,49	2,42	2,17	2,21	2,42	2,15	2,66
NO Norveška	2,91	2,47	1,91	1,98	2,51	2,06	2,63
PL Poljska	2,53	2,94	2,89	3,16	2,55	2,60	2,81
PT Portugalska	3,08	3,39	3,39	3,64	3,02	2,86	3,22
RU Rusija	2,99	3,14	3,29	3,58	3,06	2,25	3,10
SE Švedska	2,69	2,19	1,74	1,76	2,26	1,76	2,22
SI Slovenija	2,50	2,89	2,40	2,58	2,33	2,21	2,75
SK Slovaška	2,23	2,92	2,31	2,48	2,49	2,14	2,69
UA Ukrajina	3,00	3,23	3,28	3,59	2,88	2,22	2,88
Skupaj	2,71	2,86	2,50	2,69	2,64	2,27	2,88

MOŠKI

Država	D20	D21	D22	D23	D27	D25	D26
AT Avstrija	3,44	3,88	2,79	2,54	2,20	2,29	2,41
BE Belgija	2,74	3,56	2,52	2,63	2,84	2,31	3,20
BG Bugarija	2,72	3,93	3,55	3,78	2,92	3,03	3,63
CH Švica	3,08	3,14	2,57	2,80	2,92	2,23	3,03
CY Cyprus	2,70	3,54	2,94	3,07	2,87	2,56	3,40
DE Nemčija	2,83	3,05	2,67	2,82	3,10	2,40	3,24
DK Danska	3,67	3,16	2,66	3,10	3,45	2,70	3,64
EE Estonija	3,13	3,74	2,91	2,98	2,85	2,41	3,00
ES Španija	2,37	2,76	2,22	2,38	2,07	1,92	2,15
FI Finska	3,43	3,36	2,62	2,31	2,56	2,25	2,88
FR Francija	3,16	3,88	2,74	3,11	2,97	2,37	3,58
GB Velika Britanija	2,91	3,57	2,41	2,44	2,59	2,22	2,77
HU Madžarska	2,28	3,05	2,16	2,05	2,68	1,96	2,71
IE Irska	2,86	3,61	2,42	2,41	2,57	2,28	2,86
NL Nizozemska	2,80	2,83	2,33	2,36	2,55	2,27	2,73
NO Norveška	3,31	3,09	2,25	2,25	2,61	2,17	2,77
PL Poljska	2,71	3,43	3,08	3,17	2,58	2,65	2,82
PT Portugalska	3,06	3,47	3,37	3,58	3,08	2,93	3,29
RU Rusija	3,27	3,38	3,36	3,58	3,09	2,33	3,12
SE Švedska	3,37	2,78	2,07	2,05	2,46	1,87	2,37
SI Slovenija	2,88	3,40	2,73	2,71	2,49	2,31	2,91
SK Slovaška	2,51	3,51	2,58	2,52	2,63	2,27	2,74
UA Ukrajina	3,21	3,52	3,40	3,70	2,91	2,39	3,00
Skupaj	2,99	3,37	2,70	2,79	2,74	2,34	2,95

Zdaj vam bom zastavil(a) nekaj vprašanj o tem, katera je za dekleta ali ženske / fante oz. moške idealna (najprimernejša) starost za določene stvari in kdaj so za nekatere stvari premlade/-i oziroma prestare/-i. Prosim, da v vsakem od teh primerov ocenite približno starost.

D27a Kaj bi rekli, katera je za dekleta ali žensko / fanta oz. moškega idealna starost za to, da začne živeti s partnerjem/-ko, s katerim nista poročena?

D28a In katera je po vašem mnenju idealna starost za to, da se dekleta ali ženska / fant oz. moški poroči in živi skupaj z možem / ženo?

D29a Katera je po vašem mnenju idealna starost za to, da dekleta ali ženska ženska / fant oz. moški postane mama / oče?

D30a In katera je idealna starost za to, da se ženska / moški dokončno upokoji?

Povprečna vrednost:

ŽENSKA

Država	D27	D28	D29	D30
AT Avstrija	21,70	25,02	25,72	57,64
BE Belgija	22,14	24,09	25,68	56,42
BG Bolgarija	20,79	22,57	23,74	55,78
CH Švica	22,72	25,83	26,79	59,31
CY Cyprus	23,97	25,09	26,07	59,43
DE Nemčija	21,91	24,57	25,23	57,88
DK Danska	21,60	24,69	25,57	61,49
EE Estonija	20,46	22,59	23,42	57,76
ES Španija	23,50	25,58	26,73	58,40
FI Finska	20,13	22,87	24,11	60,84
FR Francija	21,65	24,41	25,63	55,62
GB Velika Britanija	21,01	23,57	24,81	59,64
HU Madžarska	21,46	23,11	24,79	55,12
IE Irska	22,51	25,45	26,11	60,09
NL Nizozemska	22,24	24,67	26,69	59,96
NO Norveška	21,80	24,54	25,33	63,07
PL Poljska	21,88	22,93	23,92	53,28
PT Portugalska	22,70	23,18	24,38	59,31
RU Rusija	19,86	21,31	22,57	52,62
SE Švedska	20,98	24,64	25,69	61,92
SI Slovenija	22,41	24,12	24,57	55,25
SK Slovaška	21,26	23,21	24,37	55,54
UA Ukrajina	20,15	21,04	22,44	52,75
Skupaj	21,64	23,79	24,93	57,71

MOŠKI

Država	D27	D28	D29	D30
AT Avstrija	22,88	26,67	27,53	61,42
BE Belgija	23,50	25,50	27,19	59,75
BG Bugarija	22,58	25,10	26,47	60,40
CH Švica	23,65	27,53	28,58	61,94
CY Cyprus	25,24	27,74	29,10	61,62
DE Nemčija	23,54	26,48	27,17	60,71
DK Danska	22,26	25,82	26,77	63,10
EE Estonija	22,06	24,84	25,79	61,63
ES Španija	24,59	26,41	28,12	60,76
FI Finska	21,23	24,46	25,78	61,83
FR Francija	23,16	26,12	27,19	59,20
GB Velika Britanija	22,10	24,80	26,34	62,18
HU Madžarska	23,94	26,18	27,64	59,63
IE Irska	23,32	26,78	27,50	63,25
NL Nizozemska	23,48	26,11	27,85	61,60
NO Norveška	22,94	25,64	26,51	64,28
PL Poljska	23,43	24,80	25,72	59,27
PT Portugalska	24,35	25,09	26,24	60,94
RU Rusija	20,82	24,08	25,53	59,13
SE Švedska	22,15	26,11	27,13	63,16
SI Slovenija	24,39	26,45	27,03	59,46
SK Slovaška	23,55	25,70	26,64	60,20
UA Ukrajina	21,78	24,45	25,77	59,03
Skupaj	23,02	25,70	26,88	61,02

Včasih se nam ljudje zdijo premladi, da bi naredili ali počeli nekatere stvari...

D31a Kaj bi rekli, do katere starosti je dekle ali ženska / fant ali moški na splošno premlad/-a, da bi prenehal/-a z rednim šolanjem?

D32a Do katere starosti je ženska / moški po vašem mnenju na splošno premlad/-a, da bi pričel/-a s spolnimi odnosi?

D33a Do katere starosti je ženska / moški na splošno premlad/-a, da bi pričel/-a živeti s partnerjem/-ko, s katerim nista poročena?

D34a Do katere starosti je ženska / moški na splošno premlad/-a, da bi se poročil/-a in živel/-a z možem / ženo?

D35a Do katere starosti je ženska / moški na splošno premlad/-a, da bi postal/-a mama / oče?

D36a In do katere starosti je ženska / moški na splošno premlad/-a, da bi se dokončno upokojil/-a?

Povprečna vrednost:

ŽENSKA

Država	D31	D32	D33	D34	D35	D36
AT Avstrija	16,09	15,22	17,84	19,13	18,59	48,76
BE Belgija	17,53	16,40	18,65	19,44	19,43	48,02
BG Bolgarija	16,50	16,53	18,25	18,98	19,20	50,79
CH Švica	18,35	15,94	18,47	19,66	19,47	47,00
CY Cyprus	16,46	16,89	18,82	19,12	19,71	48,15
DE Nemčija	16,74	15,24	17,99	19,32	18,93	47,64
DK Danska	22,38	15,99	18,35	19,84	19,96	54,30
EE Estonija	17,80	16,65	17,92	18,81	18,80	51,94
ES Španija	16,65	15,89	18,45	19,09	19,30	45,27
FI Finska	19,04	16,85	18,42	19,06	19,09	51,81
FR Francija	17,53	16,27	18,50	19,58	19,55	45,22
GB Velika Britanija	16,44	16,61	18,47	19,20	18,99	50,51
HU Madžarska	18,88	16,79	18,72	19,49	19,84	49,16
IE Irska	17,54	17,67	19,98	21,27	20,81	52,87
NL Nizozemska	16,74	16,10	18,36	19,11	19,39	52,04
NO Norveška	19,43	16,18	18,39	19,35	18,92	54,89
PL Poljska	19,87	17,05	18,74	18,82	18,71	46,23
PT Portugalska	17,06	16,18	18,14	18,42	18,32	48,06
RU Rusija	20,93	16,95	17,90	18,54	19,13	48,40
SE Švedska	19,10	16,52	18,53	19,93	19,52	54,24
SI Slovenija	19,95	16,42	18,95	19,57	19,33	48,09
SK Slovaška	17,34	16,72	18,67	19,19	19,12	47,88
UA Ukrajina	21,18	16,95	17,72	18,27	18,85	46,87
Skupaj	18,01	16,38	18,40	19,24	19,21	49,40

MOŠKI

Država	D31	D32	D33	D34	D35	D36
AT Avstrija	16,18	15,28	18,49	20,19	20,17	51,46
BE Belgija	17,56	16,32	19,26	19,99	20,64	51,05
BG Bulgaria	16,63	16,64	19,20	20,48	21,40	53,81
CH Švica	19,01	16,08	19,21	20,84	21,22	52,64
CY Cyprus	16,45	15,43	19,40	20,64	21,37	49,84
DE Nemčija	17,11	15,49	18,81	20,42	20,51	51,48
DK Danska	22,40	15,87	18,96	20,70	21,27	56,40
EE Estonija	18,17	16,78	18,58	20,25	20,48	55,36
ES Španija	16,44	15,64	18,81	19,66	19,96	48,04
FI Finska	19,39	16,62	18,85	19,88	20,37	51,92
FR Francija	17,35	16,08	19,41	20,77	21,13	49,93
GB Velika Britanija	16,43	16,66	19,04	19,97	20,37	52,48
HU Madžarska	18,72	16,61	19,66	21,32	22,34	52,10
IE Irska	17,62	17,77	20,34	22,22	22,08	55,66
NL Nizozemska	17,01	16,16	18,90	19,98	20,85	53,67
NO Norveška	19,71	16,32	18,86	19,98	20,02	55,28
PL Poljska	20,17	17,34	19,51	20,10	20,27	49,85
PT Portugalska	16,67	15,61	18,52	19,23	19,61	49,15
RU Rusija	20,89	16,54	18,52	20,24	21,01	53,22
SE Švedska	18,93	16,09	18,89	20,76	21,00	54,47
SI Slovenija	20,12	16,64	19,75	20,88	21,31	50,47
SK Slovaška	17,59	16,90	19,52	20,57	20,73	51,54
UA Ukrajina	22,11	17,21	18,86	20,21	20,79	50,86
Skupaj	18,16	16,33	19,07	20,37	20,77	52,14

Tako kot se nam včasih zdijo premladi, se nam ljudje vljudje včasih zdijo tudi prestari, da bi naredili ali počeli nekatere stvari...

D37a Kaj bi rekli, pri kateri starosti je ženska / moški na splošno prestar/-a, da bi še vedno živel/-a pri svojih starših?

D38a Pri kateri starosti je ženska / moški na splošno že prestar/-a, da bi imel/-a še kakšnega otroka?

D39a In pri kateri starosti je ženska / moški na splošno že prestar/-a, da bi hodil/-a v službo 20 ur ali več tedensko?

Povprečna vrednost:

ŽENSKA

Država	D37	D38	D39
AT Avstrija	28,15	43,78	59,77
BE Belgija	29,27	40,67	55,11
BG Bolgarija	28,75	41,23	57,37
CH Švica	26,98	41,71	61,03
CY Cyprus	31,91	42,69	61,42
DE Nemčija	27,39	41,25	60,85
DK Danska	24,07	40,47	63,78
EE Estonija	27,18	43,33	60,58
ES Španija	30,70	42,84	59,53
FI Finska	26,42	42,61	62,61
FR Francija	27,85	41,89	56,55
GB Velika Britanija	28,55	42,41	59,98
HU Madžarska	30,24	39,21	56,21
IE Irska	28,86	42,12	60,25
NL Nizozemska	28,02	40,77	58,90
NO Norveška	26,44	41,63	63,32
PL Poljska	27,76	40,67	57,89
PT Portugalska	31,42	42,70	61,25
RU Rusija	23,65	41,19	52,49
SE Švedska	26,18	42,52	63,65
SI Slovenija	30,03	42,43	55,86
SK Slovaška	30,85	40,82	57,91
UA Ukrajina	23,04	41,75	52,85
Skupaj	27,71	41,81	58,97

MOŠKI

Država	D37	D38	D39
AT Avstrija	29,31	51,01	64,70
BE Belgija	29,90	45,48	60,90
BG Bugarija	28,91	45,39	62,10
CH Švica	27,70	47,36	65,93
CY Cyprus	32,90	48,41	66,74
DE Nemčija	28,04	47,03	64,60
DK Danska	24,71	45,26	66,67
EE Estonija	28,39	51,11	63,86
ES Španija	31,21	45,95	62,88
FI Finska	26,40	50,52	64,75
FR Francija	28,20	47,82	60,78
GB Velika Britanija	29,19	48,41	65,20
HU Madžarska	31,22	45,66	61,03
IE Irska	29,00	47,03	63,55
NL Nizozemska	28,84	46,05	64,48
NO Norveška	26,53	47,33	66,86
PL Poljska	28,63	46,72	63,19
PT Portugalska	31,48	48,09	64,29
RU Rusija	23,94	47,62	59,38
SE Švedska	26,60	47,80	65,95
SI Slovenija	30,18	48,70	60,20
SK Slovaška	31,07	46,63	62,26
UA Ukrajina	23,88	46,71	58,85
Skupaj	28,27	47,49	63,38

Koliko odobravate oziroma ne odobravate, če se ženska / moški ...

sploh ne odobravam	ne odobravam	niti - niti	odobravam	močno odobravam	(ne vem)
1	2	3	4	5	8

D40a ...odloči, da nikoli ne bo imel-a otrok?

D41a ...živi s partnerjem /-ko, ne da bi bil/a z njim poročen/a?

D42a ...ima otroka s partnerjem/-ko, s katerim/-o skupaj živita, a z njim ni poročen/a?

D43a ...je zaposlen/a s polnim delovnim časom, čeprav ima otroke mlajše od treh let?

D44a ...se loči, čeprav ima otroke mlajše od 12 let?

Povprečna vrednost:

ŽENSKA

Država	D40	D41	D52	D43	D44
AT Avstrija	2,91	3,48	3,34	2,47	2,87
BE Belgija	3,61	3,91	3,78	3,40	3,25
BG Bulgarija	1,56	2,96	2,97	2,76	2,36
CH Švica	3,19	3,39	3,21	2,46	2,81
CY Cyprus	2,23	2,96	2,61	3,55	3,06
DE Nemčija	2,87	3,22	3,11	2,67	2,79
DK Danska	4,36	4,47	4,35	3,95	4,01
EE Estonija	2,08	2,85	2,94	2,45	2,52
ES Španija	3,19	3,56	3,48	3,29	3,03
FI Finska	3,73	3,95	3,80	3,61	3,40
FR Francija	3,00	3,59	3,57	3,12	2,96
GB Velika Britanija	3,27	3,15	3,00	2,73	2,92
HU Madžarska	2,34	3,26	3,30	2,61	2,87
IE Irska	3,08	3,04	2,93	3,05	2,76
NL Nizozemska	3,86	3,95	3,84	2,75	3,31
NO Norveška	3,98	4,25	4,26	3,90	3,61
PL Poljska	2,65	3,04	3,09	3,21	2,73
PT Portugalska	3,08	3,36	3,34	3,26	2,96
RU Rusija	1,82	2,79	2,79	2,51	2,58
SE Švedska	3,69	3,88	3,85	3,34	3,39
SI Slovenija	2,93	3,54	3,61	3,20	3,03
SK Slovaška	2,43	2,87	2,77	2,70	2,59
UA Ukrajina	1,64	2,50	2,54	2,32	2,49
Skupaj	2,95	3,38	3,32	2,97	2,96

MOŠKI

Država	D40	D41	D52	D43	D44
AT Avstrija	2,91	3,47	3,36	3,56	2,67
BE Belgija	3,43	3,85	3,71	4,17	3,04
BG Bugarija	1,60	2,96	2,98	4,04	2,41
CH Švica	3,08	3,38	3,14	3,54	2,72
CY Cyprus	2,39	3,15	2,74	4,01	2,94
DE Nemčija	2,83	3,21	3,12	3,60	2,64
DK Danska	4,30	4,50	4,33	4,46	3,73
EE Estonija	2,03	2,79	2,82	3,92	2,28
ES Španija	3,06	3,54	3,49	3,83	2,85
FI Finska	3,32	3,90	3,73	4,15	3,05
FR Francija	2,76	3,51	3,47	3,97	2,72
GB Velika Britanija	3,16	3,09	2,97	3,79	2,75
HU Madžarska	2,40	3,19	3,17	4,06	2,61
IE Irska	2,93	2,99	2,94	3,75	2,61
NL Nizozemska	3,73	3,94	3,82	3,92	3,16
NO Norveška	3,82	4,16	4,15	4,23	3,30
PL Poljska	2,61	3,09	3,15	4,03	2,49
PT Portugalska	3,06	3,41	3,38	3,59	2,99
RU Rusija	1,86	2,68	2,66	3,96	2,24
SE Švedska	3,30	3,68	3,66	3,52	3,05
SI Slovenija	2,76	3,37	3,43	3,58	2,78
SK Slovaška	2,42	2,82	2,73	3,83	2,37
UA Ukrajina	1,61	2,46	2,44	3,95	2,09
Skupaj	2,86	3,35	3,28	3,87	2,76

Ne glede na to, kako sami gledate na stvari, prosim ocenite, kako bi po vašem mnenju reagirala večina ljudi, če bi ženska, ki jo dobro poznajo, naredila kaj od navedenega? Kako bi ljudje reagirali, če bi...

večina ljudi bi to odkrito obsojala	večina ljudi bi to po tihem obsojala	večini ljudi bi bilo vseeno	večina ljudi bi to odobraval	(ne vem)
1	2	3	4	8

- D45a** ...postala mama še pred svojim 18 letom?
D46a ...hodila v službo tudi po dopolnjenem 70 letu?
D47a ...se odločila, da nikoli ne bo imela otrok?
D48a ...živela s partnerjem, ne da bi bila z njim poročena?
D49a ...imela otroka s partnerjem, s katerim skupaj živita, a z njim ni poročena?
D50a ... imel ... imela zaposlitev s polnim delovnim časom, čeprav ima otroke mlajše od treh let?
D51a ... se ločila, čeprav ima otroke mlajše od 12 let?

Povprečna vrednost:

ŽENSKA

Država	D45	D46	D17	D18	D49	D50	D51
AT Avstrija	2,20	2,24	2,61	3,03	2,92	2,20	2,49
BE Belgija	1,98	1,96	2,83	3,18	3,06	2,99	2,59
BG Bulgaria	1,89	2,00	1,68	2,42	2,40	2,70	2,18
CH Švica	2,03	2,32	2,80	3,03	2,82	2,24	2,43
CY Cyprus	1,96	2,08	1,86	1,99	1,79	2,91	2,29
DE Nemčija	2,00	2,17	2,63	2,84	2,76	2,38	2,48
DK Danska	2,43	3,10	3,28	3,58	3,55	3,38	3,28
EE Estonija	2,18	2,58	2,14	2,78	2,77	2,59	2,46
ES Španija	1,93	1,97	2,63	2,72	2,65	2,75	2,39
FI Finska	2,39	2,59	2,95	3,44	3,38	3,23	2,91
FR Francija	2,04	1,89	2,54	2,94	2,93	2,72	2,47
GB Velika Britanija	2,16	2,62	2,85	2,90	2,80	2,53	2,63
HU Madžarska	1,99	2,04	2,25	2,81	2,77	2,46	2,63
IE Irska	2,06	2,49	2,73	2,75	2,66	2,82	2,47
NL Nizozemska	2,00	2,26	2,89	3,29	3,18	2,30	2,59
NO Norveška	2,69	3,20	3,34	3,56	3,54	3,36	3,15
PL Poljska	2,28	2,25	2,46	2,52	2,48	2,92	2,42
PT Portugalska	2,35	2,42	2,78	2,84	2,88	3,02	2,66
RU Rusija	2,00	2,33	1,82	2,50	2,48	2,37	2,33
SE Švedska	2,33	2,54	2,86	3,40	3,43	2,94	2,87
SI Slovenija	2,22	1,97	2,44	2,77	2,81	2,84	2,41
SK Slovaška	1,91	2,00	2,31	2,43	2,37	2,49	2,36
UA Ukrajina	1,85	2,12	1,72	2,31	2,30	2,30	2,34
Skupaj	2,13	2,32	2,56	2,89	2,83	2,69	2,56

MOŠKI

Država	D45	D46	D17	D18	D49	D50	D51
AT Avstrija	2,13	2,46	2,65	3,03	2,92	3,24	2,40
BE Belgija	1,87	2,25	2,90	3,23	3,08	3,49	2,51
BG Bugarija	1,65	2,23	1,70	2,49	2,50	3,32	2,21
CH Švica	1,92	2,47	2,80	3,00	2,78	3,23	2,39
CY Cyprus	1,90	2,28	1,95	2,10	1,81	3,34	2,33
DE Nemčija	1,91	2,35	2,67	2,85	2,75	3,28	2,35
DK Danska	2,28	3,25	3,37	3,59	3,56	3,64	3,06
EE Estonija	2,19	2,77	2,15	2,73	2,69	3,46	2,18
ES Španija	1,93	2,16	2,60	2,76	2,71	3,14	2,33
FI Finska	2,30	2,72	2,91	3,46	3,37	3,67	2,65
FR Francija	1,93	2,04	2,56	2,96	2,93	3,23	2,34
GB Velika Britanija	2,04	2,81	2,86	2,91	2,78	3,38	2,48
HU Madžarska	1,67	2,19	2,30	2,81	2,72	3,39	2,40
IE Irska	2,04	2,71	2,78	2,78	2,72	3,44	2,37
NL Nizozemska	1,80	2,53	2,91	3,31	3,20	3,41	2,54
NO Norveška	2,46	3,27	3,36	3,55	3,53	3,58	2,96
PL Poljska	2,22	2,48	2,57	2,57	2,54	3,43	2,24
PT Portugalska	2,36	2,54	2,78	3,01	3,01	3,27	2,69
RU Rusija	1,92	2,63	1,88	2,45	2,45	3,38	1,98
SE Švedska	2,17	2,62	2,88	3,36	3,34	3,22	2,74
SI Slovenija	2,13	2,16	2,47	2,74	2,78	3,03	2,25
SK Slovaška	1,83	2,23	2,35	2,48	2,41	3,31	2,21
UA Ukrajina	1,71	2,40	1,67	2,32	2,31	3,47	1,91
Skupaj	2,02	2,51	2,59	2,91	2,84	3,36	2,42

ODGOVARJAJO VSI!

- D52** Ali svojo prihodnost na splošno načrtujete, ali živite bolj iz dneva v dan?
Prosim ocenite na lestvici od 0 do 10, pri čemer 0 pomeni ‚svojo prihodnost kolikor je mogoče načrtujem‘, 10 pa ‚živim bolj iz dneva v dan‘.

svojo prihodnost kolikor je mogoče načrtujem							živim bolj iz dneva v dan							(ne vem)	(b.o.)
00	01	02	03	04	05	06	07	08	09	10	88	99			

Sledi nekaj vprašanj o vaših pogledih na upokojevanje.

- D53** Koliko, če sploh, vas skrbi, da vaši prihodki v starosti ne bodo zadostovali za vaše takratne potrebe? Prosim, ocenite na lestvici od 0 do 10, pri čemer 0 pomeni ‚sploh me ne skrbi‘, 10 pa ‚izredno me skrbi‘.

sploh me ne skrbi							izredno me skrbi				(ne vem)	(b.o.)
00	01	02	03	04	05	06	07	08	09	10	88	99

- D54** Povejte prosim, kdo naj bi bil po vašem mnenju predvsem odgovoren za to, da ljudem v starosti zagotovi primeren življenjski standard? Prosim, ocenite na lestvici od 0 do 10, pri čemer 0 pomeni ‚to je predvsem odgovornost posameznika‘, 10 pa ‚to je predvsem odgovornost države‘.

to je predvsem odgovornost posameznika							to je predvsem odgovornost države				(ne vem)	(b.o.)
00	01	02	03	04	05	06	07	08	09	10	88	99

Povprečna vrednost:

Država	D52	D53	D54
AT Avstrija	4,11	5,26	5,40
BE Belgija	5,38	5,46	6,46
BG Bulgaria	4,99	7,31	7,70
CH Švica	5,43	4,29	4,94
CY Cyprus	4,79	4,74	6,82
DE Nemčija	4,72	5,92	5,42
DK Danska	5,61	3,53	5,24
EE Estonija	5,65	5,64	7,12
ES Španija	5,59	6,04	6,62
FI Finska	5,53	4,57	6,86
FR Francija	5,40	6,24	6,36
GB Velika Britanija	6,01	5,19	6,01
HU Madžarska	4,09	6,49	7,21
IE Irska	5,40	4,43	6,15
NL Nizozemska	5,75	4,34	5,78
NO Norveška	5,26	3,59	6,68
PL Poljska	5,68	6,92	6,38
PT Portugalska	4,91	6,70	6,88
RU Rusija	4,53	6,73	7,16
SE Švedska	5,28	4,04	6,26
SI Slovenija	4,82	5,84	6,47
SK Slovaška	5,17	6,09	6,76
UA Ukrajina	4,49	7,05	7,20
Skupaj	5,14	5,52	6,38

D55 Prosim, pomislite na različne načine varčevanja kot so bančne vloge, investicije, zasebne in službene pokojninske sheme kot tudi nakupi posesti. Ali morda trenutno varčujete oziroma ste to počeli kdaj v preteklosti z izrecnim namenom, da bi na starost bolje živeli?

- 1 - da
 2 - ne
 8 - (ne vem)
 9 - (brez odgovora)

Država	1	2	Skupaj
AT Avstrija	74,9	25,1	100,0
BE Belgija	69,0	31,0	100,0
BG Bulgarija	32,1	67,9	100,0
CH Švica	74,7	25,3	100,0
CY Cyprus	44,0	56,0	100,0
DE Nemčija	64,1	35,9	100,0
DK Danska	79,7	20,3	100,0
EE Estonija	42,4	57,6	100,0
ES Španija	47,8	52,2	100,0
FI Finska	38,8	61,2	100,0
FR Francija	61,1	38,9	100,0
GB Velika Britanija	63,5	36,5	100,0
HU Madžarska	51,2	48,8	100,0
IE Irska	64,7	35,3	100,0
NL Nizozemska	69,1	30,9	100,0
NO Norveška	56,7	43,3	100,0
PL Poljska	29,6	70,4	100,0
PT Portugalska	35,7	64,3	100,0
RU Rusija	27,2	72,8	100,0
SE Švedska	63,2	36,8	100,0
SI Slovenija	46,7	53,3	100,0
SK Slovaška	63,2	36,8	100,0
UA Ukrajina	20,1	79,9	100,0
Skupaj	53,5	46,5	100,0

7. Osebna in družbena blaginja: Kreiranje kazalcev (indikatorjev) za razvoj Evrope (Personal & Social Wellbeing: Creating indicators for a flourishing Europe – ESS 2006/E)

Tekom časa je prešlo v navado, da kvaliteto družb ocenjujemo na podlagi objektivnih indikatorjev, še posebej socialno-ekonomskih. Pa vendar v večini razvitih držav Evrope in drugje po svetu porast dohodka, izboljšanje zdravja in izobrazbe ne zagotavlja primerljive sorazmerne rasti sreče ali zadovoljstva v življenju.

Zasnovan je bil modul, s katerim želimo oceniti uspeh evropskih držav pri podpori osebnega in socialnega blagostanja njihovih prebivalcev. Veliko je bilo dognanega že s samo vpeljavo subjektivnih meril globalne sreče oz. življenjskega zadovoljstva v raziskavo. Vendar pa pomembnejšega napredka v smeri razvoja visoko kvalitetnih subjektivnih meril glede osebnega in družbenega blagostanja ni bilo, zato ga je potrebno sistematično raziskati v vsej Evropi.

Za te potrebe smo izvedli podrobnejšo analizo specifičnih področnih meril, ki zajemajo dohodek, zadovoljstvo z delom in družino, tako z vidika vzrokov kot posledic. Nadaljnji pomemben korak s tega vidika je pogled preko hedonističnih meril osebnega blagostanja (občutki in evaluacija), uporaba eudaimoničnih meril zmožnosti in funkcionalnosti, saj se le ti povezujeta s trajnim blagostanjem in ne z zgolj začasnim.

Modul tako predstavlja (prvi) sistematični poskus oblikovanja niza relevantnih (policy relevant) podatkov o nacionalnem blagostanju.

In še nekaj vprašanj o vaših morebitnih prostovoljnih dejavnostih v zadnjih 12 mesecih...

E1 Kako pogosto ste v zadnjih 12 mesecih opravljali delo za kakšno prostovoljno ali dobrodelno organizacijo?

- 01 - vsaj enkrat tedensko
- 02 - vsaj enkrat mesečno
- 03 - vsaj enkrat na tri mesece
- 04 - vsaj enkrat na šest mesecev
- 05 - še manj pogosto
- 06 - nikoli
- 88 - (ne vem)
- 9 - (brez odgovora)

Država	1	2	3	4	5	6	Skupaj
AT Avstrija	11,1	12,5	6,3	5,8	19,4	44,8	100,0
BE Belgija	7,7	6,5	6,0	5,1	9,9	64,7	100,0
BG Bulgaria	0,5	0,5	0,8	0,5	4,7	93,0	100,0
CH Švica	17,2	12,3	6,6	6,1	9,9	47,9	100,0
CY Cyprus	1,5	3,5	4,9	8,0	26,7	55,4	100,0
DE Nemčija	12,6	14,4	6,1	3,0	9,7	54,2	100,0
DK Danska	10,2	9,8	6,0	5,6	11,5	56,9	100,0
EE Estonija	1,7	2,0	2,1	3,7	8,4	82,1	100,0
ES Španija	2,5	8,7	4,8	5,9	17,6	60,5	100,0
FI Finska	4,6	8,4	6,6	10,5	19,3	50,7	100,0
FR Francija	11,7	8,1	4,1	4,2	6,0	65,9	100,0
GB Velika Britanija	9,1	8,1	5,3	6,5	11,1	59,9	100,0
HU Madžarska	1,5	2,3	1,5	2,8	8,9	83,0	100,0
IE Irska	8,7	9,0	5,5	9,8	13,6	53,4	100,0
NL Nizozemska	17,6	10,7	5,3	4,8	9,5	52,1	100,0
NO Norveška	9,1	14,0	10,5	9,7	23,6	33,2	100,0
PL Poljska	0,8	1,5	1,6	3,2	6,6	86,4	100,0
PT Portugalska	2,5	2,9	3,7	8,6	16,5	65,9	100,0
RU Rusija	1,3	1,3	2,5	4,1	7,7	83,2	100,0
SE Švedska	5,8	5,9	4,3	3,4	12,1	68,4	100,0
SI Slovenija	5,1	7,2	5,1	8,1	10,3	64,3	100,0
SK Slovaška	1,5	2,6	2,0	3,4	14,3	76,1	100,0
UA Ukrajina	1,6	3,0	3,1	5,3	7,3	79,8	100,0
Skupaj	6,7	7,1	4,6	5,5	12,2	63,8	100,0

E2 Če odštejete vse tisto, kar naredite za svojo družino, kar naredite pri delu ali v prostovoljnih organizacijah - kako pogosto, če sploh, pomagata tudi drugim ljudem?

- 01 - vsaj enkrat tedensko
 02 - vsaj enkrat mesečno
 03 - vsaj enkrat na tri mesece
 04 - vsaj enkrat na šest mesecev
 05 - še manj pogosto
 06 - nikoli
 88 - (ne vem)
 9 - (brez odgovora)

Država	1	2	3	4	5	6	Skupaj
AT Avstrija	20,3	23,7	11,4	8,6	20,0	16,0	100,0
BE Belgija	15,8	20,8	12,8	9,4	15,5	25,7	100,0
BG Bulgarija	7,4	9,6	5,7	2,8	16,6	57,8	100,0
CH Švica	22,0	28,1	10,5	6,1	11,6	21,6	100,0
CY Cyprus	7,7	17,9	10,0	8,3	27,5	28,6	100,0
DE Nemčija	26,2	29,5	9,3	4,3	11,8	18,8	100,0
DK Danska	21,1	33,5	14,7	7,1	11,1	12,5	100,0
EE Estonija	9,4	11,1	6,4	5,4	11,1	56,6	100,0
ES Španija	6,6	15,2	10,0	8,9	21,5	37,8	100,0
FI Finska	16,1	21,2	13,2	11,9	18,8	18,7	100,0
FR Francija	17,3	21,3	10,8	7,8	13,0	29,9	100,0
GB Velika Britanija	16,1	17,8	11,5	8,1	12,1	34,3	100,0
HU Madžarska	7,7	9,7	5,6	6,9	19,2	51,0	100,0
IE Irska	16,2	18,5	10,6	9,8	14,6	30,2	100,0
NL Nizozemska	16,0	20,2	11,6	5,5	14,1	32,6	100,0
NO Norveška	14,5	28,2	15,7	8,4	19,3	13,9	100,0
PL Poljska	7,5	12,5	9,2	9,6	13,2	47,9	100,0
PT Portugalska	3,4	6,1	5,4	8,3	15,2	61,6	100,0
RU Rusija	6,2	9,0	7,8	9,2	10,6	57,1	100,0
SE Švedska	23,7	28,1	9,4	4,2	21,8	12,9	100,0
SI Slovenija	25,9	25,9	13,5	10,6	8,0	16,1	100,0
SK Slovaška	10,1	15,1	10,5	8,8	30,1	25,4	100,0
UA Ukrajina	6,4	12,6	7,9	8,1	11,2	53,7	100,0
Skupaj	14,5	19,1	10,2	7,7	15,7	32,8	100,0

E3 In kolikokrat ste se v zadnjih 12 mesecih pomagali pri pripravi ali se udeležili dejavnosti, ki so potekale v vašem kraju ali soseski?

NAVODILO ANKETARJU: 'Dejavnosti, ki so potekale v vašem kraju ali soseski' vključujejo vse dejavnosti, ki jih kot take vidi anketiranec.

- 01 - vsaj enkrat tedensko
- 02 - vsaj enkrat mesečno
- 03 - vsaj enkrat na tri mesece
- 04 - vsaj enkrat na šest mesecev
- 05 - še manj pogosto
- 06 - nikoli
- 88 - (ne vem)
- 9 - (brez odgovora)

Država	1	2	3	4	5	6	Skupaj
AT Avstrija	8,5	14,7	10,0	8,3	23,9	34,6	100,0
BE Belgija	2,9	8,7	11,5	11,9	14,7	50,3	100,0
BG Bolgarija	0,7	2,5	2,3	3,5	10,5	80,5	100,0
CH Švica	3,6	11,7	14,4	14,2	15,9	40,3	100,0
CY Cyprus	1,3	4,4	4,8	4,2	23,1	62,1	100,0
DE Nemčija	2,3	8,7	10,9	9,6	19,5	49,1	100,0
DK Danska	5,5	10,9	15,5	14,4	18,8	35,0	100,0
EE Estonija	1,3	4,5	6,0	6,7	11,3	70,3	100,0
ES Španija	2,6	6,9	9,1	10,7	22,4	48,3	100,0
FI Finska	1,5	4,2	4,8	8,4	19,6	61,5	100,0
FR Francija	6,0	8,8	11,9	11,1	10,4	51,9	100,0
GB Velika Britanija	8,0	10,0	11,1	8,9	12,1	50,1	100,0
HU Madžarska	2,1	3,4	2,4	4,5	13,3	74,3	100,0
IE Irska	7,6	12,7	10,7	12,1	15,8	41,0	100,0
NL Nizozemska	2,7	5,5	7,2	9,1	14,4	61,2	100,0
NO Norveška	7,5	13,3	11,6	13,7	25,2	28,7	100,0
PL Poljska	1,3	3,0	3,1	6,7	12,1	73,8	100,0
PT Portugalska	1,4	2,2	2,7	6,7	16,0	71,0	100,0
RU Rusija	2,4	3,6	2,3	6,4	10,5	74,7	100,0
SE Švedska	2,4	6,2	7,9	11,3	19,2	52,9	100,0
SI Slovenija	3,3	9,4	11,0	12,3	14,2	49,8	100,0
SK Slovaška	2,7	4,5	5,4	7,9	28,1	51,3	100,0
UA Ukrajina	2,2	4,6	3,5	6,9	9,0	73,9	100,0
Skupaj	3,6	7,3	8,0	9,2	16,5	55,4	100,0

**Zdaj pa sledijo vprašanja o vaših pogledih nase in vaše življenje.
Prosim povejte, koliko soglašate ali ne soglašate z naslednjimi trditvami.**

močno soglašam	soglašam	niiti – niiti	ne soglašam	sploh ne soglašam	(ne vem)	(b.o.)
1	2	3	4	5	8	9

- E4** Kar zadeva mojo prihodnost, sem vedno optimističen(a).
E5 Na splošno imam do sebe zelo pozitiven odnos.
E6 Včasih se počutim, kot da sem zguba.
E7 V celoti gledano je moje življenje v glavnem tako, kakršno si želim, da bi bilo.

Povprečna vrednost:

Država	E4	E5	E6	E7
AT Avstrija	2,11	2,06	3,84	2,13
BE Belgija	2,45	2,38	3,81	2,44
BG Bulgaria	2,50	2,10	3,66	2,94
CH Švica	2,13	2,01	3,79	2,14
CY Cyprus	2,00	1,95	3,90	2,45
DE Nemčija	2,26	1,96	3,92	2,40
DK Danska	2,11	2,09	3,59	2,04
EE Estonija	2,29	2,18	3,12	2,68
ES Španija	2,31	1,99	3,81	2,37
FI Finska	2,21	2,10	2,65	2,19
FR Francija	2,60	2,57	4,11	2,48
GB Velika Britanija	2,38	2,24	3,50	2,54
HU Madžarska	2,61	2,49	3,67	2,79
IE Irska	2,14	2,09	3,70	2,28
NL Nizozemska	2,39	2,29	3,77	2,49
NO Norveška	2,24	2,32	3,40	2,25
PL Poljska	2,46	2,09	3,47	2,73
PT Portugalska	2,51	2,14	3,75	2,71
RU Rusija	2,45	2,18	3,33	3,02
SE Švedska	2,22	2,10	3,17	2,29
SI Slovenija	2,21	2,06	3,68	2,40
SK Slovaška	2,42	2,30	2,88	2,78
UA Ukrajina	2,33	2,17	3,22	3,23
Skupaj	2,32	2,17	3,56	2,51

Zdaj vam bom naštel(a) različne vrste razpoloženj in vas povprašal(a) ali ste se v preteklem tednu morda tudi vi tako počutili. Prosim povejte, koliko časa ste se prejšnji teden..

nikoli ali skoraj nikoli		večino časa		ves čas ali skoraj ves čas (ne vem)		(b.o.)
1	2	3	4	8	9	

- E8** ... počutili depresivno?
E9 ... ste imeli občutek, da vse stvari delate s težavo?
E10 ... ste imeli nemiren spanec?
E11 ... ste bili srečni?
E12 ... ste se počutili osamljeno?
E13 ... ste uživali v življenju?
E14 ... ste bili žalostni?
E15 ... se nekako niste mogli spraviti v pogon?

Povprečna vrednost:

Država	E8	E9	E10	E11	E12	E13	E14	E15
AT Avstrija	1,47	1,61	1,78	2,97	1,47	2,90	1,53	1,51
BE Belgija	1,49	1,66	1,84	3,00	1,37	2,97	1,52	1,53
BG Bulgaria	1,73	1,94	1,92	2,41	1,67	2,47	1,89	1,65
CH Švica	1,44	1,65	1,68	3,08	1,28	3,05	1,48	1,38
CY Cyprus	1,40	1,40	1,61	2,91	1,52	2,70	1,61	1,31
DE Nemčija	1,52	1,87	1,76	2,77	1,36	2,64	1,49	1,50
DK Danska	1,26	1,73	1,71	2,92	1,20	3,04	1,34	1,49
EE Estonija	1,63	1,85	1,85	2,68	1,49	2,75	1,71	1,69
ES Španija	1,50	1,65	1,66	3,00	1,41	2,81	1,63	1,58
FI Finska	1,24	1,54	1,65	2,80	1,28	2,88	1,29	1,64
FR Francija	1,54	1,66	1,88	2,90	1,54	3,06	1,59	1,36
GB Velika Britanija	1,46	1,72	1,94	2,94	1,42	2,97	1,55	1,65
HU Madžarska	2,13	2,08	2,29	2,78	1,68	2,57	1,94	1,91
IE Irska	1,34	1,59	1,69	3,06	1,40	3,04	1,47	1,55
NL Nizozemska	1,40	1,58	1,72	2,99	1,35	2,96	1,54	1,70
NO Norveška	1,27	1,42	1,58	2,88	1,25	3,18	1,33	1,47
PL Poljska	1,71	1,75	1,72	2,66	1,48	2,75	1,69	1,69
PT Portugalska	1,75	2,22	1,79	2,72	1,70	2,63	1,81	1,85
RU Rusija	1,76	1,97	1,99	2,63	1,80	2,54	1,94	1,85
SE Švedska	1,32	1,51	1,64	2,93	1,32	2,79	1,39	1,54
SI Slovenija	1,44	1,62	1,82	2,94	1,44	2,89	1,65	1,66
SK Slovaška	1,66	2,13	1,90	2,73	1,65	2,84	1,89	1,80
UA Ukrajina	1,76	2,15	2,13	2,70	1,94	2,60	2,08	2,00
Skupaj	1,53	1,76	1,81	2,85	1,48	2,83	1,62	1,62

nikoli ali skoraj nikoli	le malo časa	večino časa	ves čas ali skoraj ves čas	(ne vem)	(b.o.)
1	2	3	4	8	9

Prosim povejte še, kako pogosto ste prejšnji teden ...

- E16** ... imeli veliko energije?
E17 ... občutili tesnobo?
E18 ... se počutili utrujeno?
E19 ... bili povsem prevzeti z nečim, kar ste počeli?
E20 ... bili mirni in spokojni?
E21 ... bili dolgočaseni?
E22 ... se počutili zelo spočiti, ko ste se zjutraj zbudili?

Povprečna vrednost:

Država	E16	E17	E18	E19	E20	E21	E22
AT Avstrija	2,75	1,63	1,84	2,74	2,61	1,40	2,65
BE Belgija	2,53	1,84	1,99	2,62	2,62	1,29	2,46
BG Bulgaria	2,40	2,03	2,17	2,66	2,36	1,65	2,54
CH Švica	2,76	1,73	1,90	2,65	2,78	1,18	2,69
CY Cyprus	2,42	1,71	2,11	1,74	2,51	1,58	2,71
DE Nemčija	2,70	1,22	1,91	2,72	2,82	1,31	2,53
DK Danska	2,68	1,22	1,97	2,91	3,00	1,22	2,54
EE Estonija	2,60	1,80	2,07	2,86	2,73	1,67	2,55
ES Španija	2,25	1,39	2,02	1,82	2,61	1,46	2,58
FI Finska	2,48	1,39	1,80	2,36	2,68	1,28	2,39
FR Francija	2,63	1,79	2,10	2,47	2,49	1,35	2,40
GB Velika Britanija	2,37	1,58	2,15	2,62	2,48	1,54	2,15
HU Madžarska	0,0	1,99	2,24	3,05	2,82	1,31	2,38
IE Irska	2,62	1,60	1,97	2,70	2,68	1,47	2,45
NL Nizozemska	2,69	1,80	1,92	2,61	2,72	1,24	2,38
NO Norveška	2,56	1,20	1,85	2,49	2,85	1,33	2,37
PL Poljska	2,59	1,66	2,11	2,70	2,44	1,55	2,36
PT Portugalska	2,41	1,88	2,13	2,48	2,49	1,89	2,34
RU Rusija	2,52	2,07	2,32	2,76	2,48	1,73	2,54
SE Švedska	2,47	1,45	2,00	2,25	2,81	1,46	2,31
SI Slovenija	2,82	1,49	2,05	2,37	2,68	1,51	2,50
SK Slovaška	2,61	1,71	2,20	2,43	2,71	1,47	2,46
UA Ukrajina	2,57	2,16	2,49	2,77	2,60	1,85	2,64
Skupaj	2,57	1,66	2,05	2,57	2,65	1,47	2,47

Prosim povejte, koliko soglašate ali ne soglašate z naslednjimi trditvami.

močno soglašam	soglašam	niti – niti	ne soglašam	splah ne soglašam	(ne vem)	(b.o.)
1	2	3	4	5	8	9

- E23** Občutek imam, da lahko svobodno odločam o tem, kako naj živim svoje življenje.
- E24** V svojem vsakodnevem življenju le poredko najdem čas za stvari, ki me res veselijo.
- E25** V svojem vsakodnevem življenju imam zelo malo možnosti pokazati svoje prave sposobnosti.
- E26** Rad(a) se učim novih stvari.
- E27** Skoraj vsak dan se počutim izpolnjenega, s tem kar počnem.
- E28** Rad(a) načrtujem in se pripravljam na prihodnost
- E29** Kadar gredo stvari v mojem življenju narobe, ponavadi potrebujem precej časa, da pridem spet k sebi.
- E30** V mojem življenju je veliko fizične aktivnosti.

Povprečna vrednost:

Država	E23	E24	E25	E26	E27	E28	E29	E30
AT Avstrija	1,82	3,19	3,35	1,93	1,98	2,28	3,28	2,43
BE Belgija	1,97	3,09	3,26	1,92	2,18	2,46	3,26	2,79
BG Bolgaria	2,07	2,80	2,94	2,04	2,23	2,36	2,66	2,78
CH Švica	1,94	3,16	3,46	1,92	1,94	2,56	3,47	2,64
CY Cyprus	2,20	3,15	3,20	1,82	2,17	2,27	3,11	3,32
DE Nemčija	2,22	3,05	3,29	2,06	2,10	2,48	3,33	2,76
DK Danska	1,93	3,56	3,73	1,97	1,95	2,38	3,61	2,74
EE Estonija	1,98	2,85	3,14	2,09	2,42	2,55	3,10	2,46
ES Španija	2,12	3,07	3,14	1,91	2,43	2,66	3,29	3,16
FI Finska	1,90	3,34	3,37	1,90	2,16	2,36	3,53	2,45
FR Francija	1,87	2,79	2,76	1,57	2,10	2,30	3,24	2,97
GB Velika Britanija	2,00	3,04	3,27	2,02	2,37	2,57	3,32	2,99
HU Madžarska	2,21	3,18	3,07	2,42	2,11	2,34	3,12	2,49
IE Irska	1,85	3,04	3,32	1,94	2,19	2,28	3,32	2,91
NL Nizozemska	1,93	3,34	3,50	2,03	2,36	2,78	3,29	2,56
NO Norveška	1,93	3,33	3,62	1,79	2,15	2,45	3,61	2,42
PL Poljska	2,19	2,96	3,01	2,40	2,42	2,63	3,18	2,79
PT Portugalska	2,14	2,93	2,90	2,00	2,39	2,39	3,13	3,21
RU Rusija	2,24	2,85	2,93	2,08	2,05	2,41	3,02	2,43
SE Švedska	2,07	3,19	3,44	2,01	2,07	2,48	3,51	2,71
SI Slovenija	2,08	3,05	3,18	2,11	2,38	2,45	3,02	2,52
SK Slovaška	2,18	3,01	3,16	2,12	2,46	2,46	3,12	2,63
UA Ukrajina	2,25	2,81	2,87	1,94	2,12	2,30	2,90	2,36
Skupaj	2,05	3,07	3,21	2,00	2,20	2,45	3,25	2,71

E31 Kako zadovoljni ste z dosedanjim potekom svojega življenja?

izredno nezadovoljen										izredno zadovoljen				(ne vem)	(b.o.)
00	01	02	03	04	05	06	07	08	09	10	88	99			

E32 In kako ste zadovoljni z vašim sedanjim življenjskim standardom?

izredno nezadovoljen										izredno zadovoljen				(ne vem)	(b.o.)
00	01	02	03	04	05	06	07	08	09	10	88	99			

Povprečna vrednost:

Država	E31	E32
AT Avstrija	7,24	7,14
BE Belgija	7,19	7,33
BG Bulgarija	5,01	3,70
CH Švica	7,72	7,77
CY Cyprus	7,39	6,88
DE Nemčija	6,91	6,62
DK Danska	7,95	8,19
EE Estonija	6,58	5,75
ES Španija	7,39	6,95
FI Finska	7,79	7,37
FR Francija	6,90	6,52
GB Velika Britanija	7,24	7,14
HU Madžarska	6,11	5,41
IE Irska	7,35	7,18
NL Nizozemska	7,16	7,27
NO Norveška	7,55	7,68
PL Poljska	7,02	5,99
PT Portugalska	6,21	5,77
RU Rusija	5,49	4,13
SE Švedska	7,64	7,66
SI Slovenija	7,04	6,41
SK Slovaška	6,39	6,02
UA Ukrajina	5,26	3,85
Skupaj	6,88	6,46

Prosim ocenite, v kolikšni meri je čas, ki ga preživite s člani svoje ožje družine...

NAVODILO ANKETARJU: 'člani ožje družine' so otroci, starši, bratje, sestre ter zakonec oz. partner. 'Se ne nanaša' pomeni, da z ožjo družino ne preživi nič časa, ali pa, da ožje družine nima.

nikoli							vedno	(se ne nanaša)	(ne vem)	(b.o.)
0	1	2	3	4	5	6	55	88	99	

E33 ...prijeten

E34 ...naporen

Povprečna vrednost:

Država	E33	E34
AT Avstrija	4,83	2,31
BE Belgija	4,97	1,79
BG Bulgarija	5,00	1,09
CH Švica	5,11	1,84
CY Cyprus	5,19	1,77
DE Nemčija	4,91	2,33
DK Danska	5,21	1,25
EE Estonija	5,05	1,51
ES Španija	5,40	1,46
FI Finska	5,00	2,17
FR Francija	5,23	1,67
GB Velika Britanija	5,07	2,05
HU Madžarska	4,74	1,45
IE Irska	5,15	1,69
NL Nizozemska	4,85	1,53
NO Norveška	5,11	1,81
PL Poljska	5,21	1,21
PT Portugalska	5,28	1,37
RU Rusija	4,92	1,69
SE Švedska	5,25	2,31
SI Slovenija	5,20	1,96
SK Slovaška	4,98	1,41
UA Ukrajina	4,90	1,71
Skupaj	5,06	1,75

Prosim povejte, v kolikšni meri...

sploh ni tako	v glavnem je tako (ne vem) (b.o.)								
	00	01	02	03	04	05	06	88	99

- E35** ... imate možnost, da se učite novih stvari?
- E36** ...imate občutek, da ljudje v vaši soseski pomagajo drug drugemu?
- E37** ... imate občutek, da imajo ljudje do vas spoštljiv odnos?
- E38** ... imate občutek, da so ljudje do vas krivični?
- E39** ... imate občutek, da dobite zaslužen priznanje za to, kar naredite?

Povprečna vrednost:

Država	E35	E36	E37	E38	E39
AT Avstrija	4,06	3,66	4,45	1,95	3,90
BE Belgija	3,88	3,40	4,30	1,76	4,03
BG Bolgarija	2,89	3,22	4,32	1,86	3,78
CH Švica	4,12	3,78	4,78	1,42	4,34
CY Cyprus	3,68	3,71	4,43	1,81	4,08
DE Nemčija	3,83	3,53	4,43	1,93	3,83
DK Danska	4,61	3,76	4,85	1,22	4,55
EE Estonija	3,28	2,92	4,35	1,50	4,14
ES Španija	4,05	3,29	4,82	1,34	4,06
FI Finska	4,45	3,41	4,36	1,39	4,17
FR Francija	4,21	3,20	4,43	1,60	4,00
GB Velika Britanija	3,52	3,27	4,20	1,75	3,77
HU Madžarska	2,92	4,10	4,48	1,13	4,27
IE Irska	3,58	3,85	4,60	1,31	4,22
NL Nizozemska	3,99	3,69	4,40	1,54	4,12
NO Norveška	4,34	3,83	4,82	1,36	4,42
PL Poljska	3,30	3,06	4,21	1,64	3,76
PT Portugalska	3,67	3,55	4,74	1,51	3,88
RU Rusija	3,79	3,16	4,28	1,92	3,83
SE Švedska	4,50	3,75	4,77	1,57	4,30
SI Slovenija	3,88	3,54	4,45	1,80	3,65
SK Slovaška	3,78	3,20	3,79	2,00	3,61
UA Ukrajina	3,67	3,16	4,07	1,92	3,69
Skupaj	3,85	3,47	4,45	1,63	4,00

Prosim povejte, koliko soglašate ali ne soglašate z naslednjimi trditvami.

močno soglašam	soglašam	niti – niti	ne soglašam	splah ne soglašam	(ne vem)	(b.o.)
1	2	3	4	5	8	9

E40 Na splošno imam občutek, da je to, kar v življenju počnem, pomembno in koristno.

E41 Če nekomu pomagam, pričakujem tudi nekaj pomoči v povračilo.

E42 Glede na to, kako stojijo stvari, je težko biti optimist, kar zadeva prihodnost sveta.

E43 V mojem življenju so ljudje, ki jim resnično ni vseeno zame.

E44 Za večino ljudi v xx (Sloveniji) se življenje spreminja na slabše, ne boljše.

E45 Čutim navezanost na ljudi v mojem naselju, soseski.

Povprečna vrednost:

Država	E40	E41	E42	E43	E44	E45
AT Avstrija	1,90	2,96	3,38	1,56	2,72	2,41
BE Belgija	2,01	3,71	2,66	1,68	2,50	2,58
BG Bulgarija	2,15	3,25	2,27	1,61	1,60	2,33
CH Švica	1,90	3,81	2,75	1,63	2,74	2,47
CY Cyprus	1,92	3,88	2,86	1,54	2,82	2,45
DE Nemčija	2,16	3,44	2,52	1,65	2,23	2,47
DK Danska	1,77	3,05	3,14	1,34	3,50	2,69
EE Estonija	2,16	3,23	2,73	1,64	3,16	2,67
ES Španija	2,13	3,52	2,85	1,49	2,90	2,31
FI Finska	2,02	3,55	2,99	1,56	3,23	2,61
FR Francija	1,96	4,05	2,23	1,99	1,86	2,65
GB Velika Britanija	2,12	3,69	2,82	1,48	2,66	2,84
HU Madžarska	2,15	3,13	2,62	1,73	1,91	2,08
IE Irska	1,92	3,58	3,32	1,55	3,27	2,48
NL Nizozemska	2,09	3,63	2,97	1,63	2,91	2,70
NO Norveška	2,02	3,30	3,06	1,57	3,53	2,31
PL Poljska	2,10	3,35	2,59	1,78	2,11	2,42
PT Portugalska	2,05	3,81	2,47	1,74	1,88	2,31
RU Rusija	2,34	2,72	2,49	1,88	2,40	2,69
SE Švedska	2,09	3,03	3,03	1,56	3,07	2,51
SI Slovenija	2,02	2,92	2,55	1,88	2,50	2,57
SK Slovaška	2,11	3,05	2,79	1,94	2,48	2,17
UA Ukrajina	2,17	2,67	2,21	1,78	1,91	2,45
Skupaj	2,06	3,36	2,75	1,67	2,58	2,49

E46 Ali imate kdaj občutek slabe vesti zaradi pretiranega gledanja televizije?

- 1 - da, pogosto
- 2 - da, včasih
- 3 - le poredko
- 4 - ne, nikoli
- 5 - nikoli ne gledam televizije
- 8 - (ne vem)
- 9 - (brez odgovora)

Država	1	2	3	4	5	Skupaj
AT Avstrija	1,2	8,7	18,8	68,5	2,8	100,0
BE Belgija	9,6	24,5	13,2	50,8	1,9	100,0
BG Bulgarija	2,8	9,2	14,2	71,4	2,5	100,0
CH Švica	3,4	14,3	13,1	62,1	7,1	100,0
CY Cyprus	1,0	4,9	11,9	81,3	0,8	100,0
DE Nemčija	2,3	11,5	21,5	61,2	3,5	100,0
DK Danska	3,5	20,3	20,2	54,9	1,2	100,0
EE Estonija	7,0	28,8	27,3	33,0	4,0	100,0
ES Španija	2,3	12,2	15,0	69,7	0,8	100,0
FI Finska	4,7	25,3	24,7	41,2	4,1	100,0
FR Francija	3,3	14,9	16,8	61,8	3,2	100,0
GB Velika Britanija	6,4	19,2	20,6	51,0	2,8	100,0
HU Madžarska	3,7	10,8	19,5	64,9	1,0	100,0
IE Irska	4,7	15,6	20,6	56,6	2,6	100,0
NL Nizozemska	1,2	13,4	12,1	70,6	2,7	100,0
NO Norveška	4,3	17,6	22,3	54,8	1,1	100,0
PL Poljska	3,0	12,4	19,1	62,2	3,4	100,0
PT Portugalska	2,7	14,1	19,6	61,6	2,0	100,0
RU Rusija	2,1	5,6	30,9	58,7	2,7	100,0
SE Švedska	3,4	15,9	23,7	54,8	2,1	100,0
SI Slovenija	2,1	12,1	12,6	70,1	3,2	100,0
SK Slovaška	4,3	14,0	21,2	58,9	1,6	100,0
UA Ukrajina	2,2	6,6	29,3	57,5	4,5	100,0
Skupaj	3,5	14,4	19,9	59,5	2,8	100,0

E47 Ali lahko preverim, če imate trenutno kakršnokoli plačano zaposlitev?

- 1 - da
 2 - ne
 8 - (ne vem)
 9 - (brez odgovora)

Država	1	2	Skupaj
AT Avstrija	61,1	38,9	100,0
BE Belgija	50,8	49,2	100,0
BG Bulgarija	43,3	56,7	100,0
CH Švica	61,4	38,6	100,0
CY Cyprus	52,5	47,5	100,0
DE Nemčija	52,0	48,0	100,0
DK Danska	64,1	35,9	100,0
EE Estonija	57,9	42,1	100,0
ES Španija	55,2	44,8	100,0
FI Finska	52,7	47,3	100,0
FR Francija	55,2	44,8	100,0
GB Velika Britanija	54,5	45,5	100,0
HU Madžarska	42,9	57,1	100,0
IE Irska	54,2	45,8	100,0
NL Nizozemska	59,0	41,0	100,0
NO Norveška	69,5	30,5	100,0
PL Poljska	48,1	51,9	100,0
PT Portugalska	46,9	53,1	100,0
RU Rusija	52,6	47,4	100,0
SE Švedska	64,6	35,4	100,0
SI Slovenija	48,0	52,0	100,0
SK Slovaška	55,2	44,8	100,0
UA Ukrajina	44,3	55,7	100,0
Skupaj	54,3	45,7	100,0

PRESKOK (E47=1)

E48 Če ocenjujete na splošno, kako zadovoljni ste z vašo sedanjo zaposlitvijo?

NAVODILO ANKETARJU: če ima anketiranec več kot eno zaposlitev, naj odgovarja za svojo glavno zaposlitev.

izredno nezadovoljen										izredno (ne zadovoljen) (b.o.)			
00	01	02	03	04	05	06	07	08	09	10	88	99	

PRESKOK (E47=1)

E49 Kako zadovoljni ste s porazdelitvijo svojega časa med tistega, ki ga porabite za službo, in tistega, ki ga porabite za druge stvari v življenju?

izredno nezadovoljen										izredno (ne zadovoljen) (b.o.)			
00	01	02	03	04	05	06	07	08	09	10	88	99	

Povprečna vrednost:

Država	E48	E49
AT Avstrija	7,43	6,54
BE Belgija	7,50	6,22
BG Bulgarija	6,34	5,33
CH Švica	7,71	6,45
CY Cyprus	7,67	6,95
DE Nemčija	6,90	5,72
DK Danska	7,82	6,89
EE Estonija	6,90	5,87
ES Španija	7,19	5,90
FI Finska	7,62	6,40
FR Francija	6,95	6,13
GB Velika Britanija	6,96	6,04
HU Madžarska	7,12	5,89
IE Irska	7,27	6,29
NL Nizozemska	7,30	6,48
NO Norveška	7,45	6,25
PL Poljska	6,90	5,18
PT Portugalska	6,94	5,95
RU Rusija	6,14	5,36
SE Švedska	7,40	5,97
SI Slovenija	7,28	6,06
SK Slovaška	6,70	5,46
UA Ukrajina	6,28	5,54
Skupaj	7,12	6,04

PRESKOK (E47=1)

Kako pogosto se vam zdi vaše delo...

nikoli					vedno		(ne vem)	(b.o.)
0	1	2	3	4	5	6	88	99

E50 ...zanimivo

E51 ...stresno

Povprečna vrednost:

Država	E50	E51
AT Avstrija	4,55	3,57
BE Belgija	4,59	3,44
BG Bulgarija	4,04	2,13
CH Švica	4,76	3,84
CY Cyprus	4,52	2,82
DE Nemčija	4,52	3,90
DK Danska	4,60	3,17
EE Estonija	4,08	3,08
ES Španija	4,46	3,18
FI Finska	4,44	3,87
FR Francija	4,56	3,51
GB Velika Britanija	4,22	3,40
HU Madžarska	4,18	2,84
IE Irska	4,35	2,97
NL Nizozemska	4,49	2,66
NO Norveška	4,42	3,29
PL Poljska	4,09	2,98
PT Portugalska	4,52	3,22
RU Rusija	3,99	3,02
SE Švedska	4,59	3,80
SI Slovenija	4,61	3,64
SK Slovaška	4,19	2,79
UA Ukrajina	3,86	2,70
Skupaj	4,39	3,27

PRESKOK (E47=1)

**E52 Kako verjetno se vam zdi, da bi v naslednjih 12 mesecih izgubili zaposlitev?
Se vam zdi to...**

- 1 - zelo verjetno
- 2 - verjetno
- 3 - ne preveč verjetno
- 4 - sploh ni verjetno
- 8 - (ne vem)
- 9 - (brez odgovora)

Država	1	2	3	4	Skupaj
AT Avstrija	3,0	6,0	42,5	48,5	100,0
BE Belgija	2,1	7,7	33,3	56,8	100,0
BG Bolgaria	9,6	17,4	44,1	28,9	100,0
CH Švica	2,5	6,7	35,9	55,0	100,0
CY Cyprus	3,2	10,4	31,9	54,6	100,0
DE Nemčija	5,2	8,4	43,1	43,2	100,0
DK Danska	3,2	6,7	34,4	55,7	100,0
EE Estonija	4,6	13,0	51,9	30,5	100,0
ES Španija	3,8	8,4	37,4	50,4	100,0
FI Finska	4,3	6,2	32,9	56,5	100,0
FR Francija	4,8	11,0	27,4	56,8	100,0
GB Velika Britanija	5,0	6,8	39,1	49,1	100,0
HU Madžarska	5,1	14,7	55,1	25,2	100,0
IE Irska	5,6	6,1	32,3	55,9	100,0
NL Nizozemska	2,4	4,5	42,7	50,4	100,0
NO Norveška	1,5	4,1	24,6	69,8	100,0
PL Poljska	6,4	20,4	47,2	26,0	100,0
PT Portugalska	2,5	12,2	40,3	45,0	100,0
RU Rusija	5,4	14,9	48,3	31,5	100,0
SE Švedska	4,5	5,3	25,7	64,5	100,0
SI Slovenija	4,5	12,6	45,2	37,6	100,0
SK Slovaška	5,6	18,5	49,8	26,1	100,0
UA Ukrajina	5,7	19,3	44,8	30,3	100,0
Skupaj	4,2	9,7	38,9	47,2	100,0

PRESKOK (E47=1)

Koliko soglašate ali ne soglašate z naslednjo trditvijo?

močno soglašam	soglašam	niči – niči	ne soglašam	sploh ne soglašam	(ne vem)	(b.o.)
1	2	3	4	5	8	9

E53 Upoštevajoč moj trud in dosežke pri delu, se mi zdi, da za to dobim ustrezno plačilo.

Povprečna vrednost:

Država	E53
AT Avstrija	3,13
BE Belgija	3,13
BG Bulgaria	3,38
CH Švica	3,13
CY Cyprus	3,36
DE Nemčija	3,23
DK Danska	2,67
EE Estonija	3,15
ES Španija	3,48
FI Finska	2,68
FR Francija	3,00
GB Velika Britanija	2,99
HU Madžarska	3,05
IE Irska	3,16
NL Nizozemska	3,12
NO Norveška	2,36
PL Poljska	3,37
PT Portugalska	3,29
RU Rusija	3,11
SE Švedska	2,27
SI Slovenija	2,86
SK Slovaška	3,03
UA Ukrajina	3,28
Skupaj	3,03

PRESKOK (E47=1)

E54 Kako pomembno se vam zdi primerjati vaše dohodke z dohodki drugih ljudi?

sploh ni pomembno				zelo je pomembno				(ne vem)	(b.o.)
00	01	02	03	04	05	06	88	99	

Povprečna vrednost:

Država	E54
AT Avstrija	2,06
BE Belgija	2,10
BG Bolgarija	2,34
CH Švica	1,97
CY Cyprus	0,0
DE Nemčija	2,09
DK Danska	2,23
EE Estonija	2,49
ES Španija	2,65
FI Finska	2,00
FR Francija	2,35
GB Velika Britanija	2,14
HU Madžarska	2,34
IE Irska	2,15
NL Nizozemska	1,92
NO Norveška	2,31
PL Poljska	2,59
PT Portugalska	2,15
RU Rusija	2,50
SE Švedska	2,36
SI Slovenija	2,50
SK Slovaška	2,80
UA Ukrajina	2,68
Skupaj	2,28

PRESKOK (E47=1)

E55 Čigave dohodke bi najverjetneje primerjali s svojimi? Prosim izberite eno od skupin na seznamu.

- 1 - kolegi pri delu
- 2 - družinski člani
- 3 - prijatelji
- 4 - drugi
- 5 - ne bi primerjal
- 8 - (ne vem)
- 9 - (brez odgovora)

Država	1	2	3	4	5	Skupaj
AT Avstrija	31,5	6,3	18,8	4,7	38,7	100,0
BE Belgija	34,2	5,9	11,8	9,2	38,9	100,0
BG Bulgarija	27,5	2,0	15,4	15,6	39,6	100,0
CH Švica	33,3	4,5	17,3	5,4	39,4	100,0
CY Cyprus	34,0	1,0	9,6	5,7	49,8	100,0
DE Nemčija	32,5	3,1	14,1	9,9	40,4	100,0
DK Danska	44,8	5,2	14,6	8,4	26,9	100,0
EE Estonija	31,2	5,8	14,1	14,6	34,2	100,0
ES Španija	24,4	6,7	13,8	6,9	48,2	100,0
FI Finska	38,3	10,8	16,9	12,3	21,6	100,0
FR Francija	37,6	7,5	9,6	7,4	37,9	100,0
GB Velika Britanija	33,6	6,9	19,3	6,8	33,4	100,0
HU Madžarska	38,2	4,1	10,9	7,6	39,1	100,0
IE Irska	31,8	6,7	15,6	5,2	40,7	100,0
NL Nizozemska	35,1	4,4	13,3	7,7	39,5	100,0
NO Norveška	53,1	3,4	17,2	7,7	18,7	100,0
PL Poljska	20,6	8,3	23,1	9,3	38,7	100,0
PT Portugalska	33,5	6,7	5,7	5,7	48,5	100,0
RU Rusija	34,3	3,7	18,8	3,3	39,9	100,0
SE Švedska	57,6	5,6	10,2	5,7	20,9	100,0
SI Slovenija	41,2	6,5	12,2	5,2	34,9	100,0
SK Slovaška	39,4	4,0	10,4	6,5	39,7	100,0
UA Ukrajina	25,5	7,0	21,2	6,6	39,8	100,0
Skupaj	35,9	5,6	14,7	7,5	36,3	100,0

8. Odnos do blaginje v spreminjajoči se Evropi (Welfare attitudes in a changing Europe – ESS 2008/D)

Namen modula je predvsem predstaviti odnose med percepcijo in evaluacijo socialnih politik v evropskem prostoru. Na tej osnovi zbrani podatki omogočajo/odpirajo interdisciplinarni pregled socialnih konceptov in socialnih politik evropskih držav ter kritičen vpogled v legitimnost blaginjskih reform v vključenih državah.

Modul pokriva sledeče teme: zaupanje, zaznavanje tveganj, verovanja, socialne vrednote, osebne izkušnje. Poleg tega pa tudi stališča v zvezi z delovanjem socialne države ter razumevanja njenih vlog in odgovornosti, odnosa do davčnih in finančnih sistemov, alternativnih modelov državne blaginje, do privatizacije, do evropskega poenotenja socialnih politik in ocenjevanja ekonomskih ter moralno socialnih posledic reform.

Sledi nekaj vprašanj o tem, kakšna je naša družba. Povejte, kako močno soglašate ali ne soglašate z naslednjimi trditvami.

močno soglašam	soglašam	ni – ni	ne soglašam	sploh ne soglašam	(ne vem)	(b.o.)
1	2	3	4	5	8	9

- D1** Velike razlike v dohodkih so sprejemljive, ker nagrajujejo razlike v sposobnostih in vloženem trudu ljudi.
- D2** Šola mora naučiti otroke ubogljivosti.
- D3** Ženska mora biti pripravljena zmanjšati obseg svojega plačanega dela v korist svoje družine.
- D4** Družba je lahko pravična le, če so razlike v življenjskem standardu ljudi majhne.
- D5** Ljudje, ki kršijo zakon bi morali biti kaznovani dosti strožje kot doslej.
- D6** Kadar ni dovolj delovnih mest, bi morali imeti moški prednost pri zaposlovanju pred ženskami.

Povprečne vrednosti:

Država	D1	D2	D3	D4	D5	D6
BE Belgija	2,63	1,84	3,34	2,47	2,22	3,80
BG Bolgarija	2,65	1,29	2,57	2,04	1,33	3,17
CH Švica	2,65	2,62	2,61	2,38	2,42	3,68
CY Ciper	2,70	1,65	2,15	1,96	2,00	3,14
CZ Republika Češka	2,15	1,78	2,67	2,55	1,77	3,38
DE Nemčija	2,56	2,55	3,00	2,54	2,30	3,76
DK Danska	2,33	2,15	3,86	3,15	2,55	4,52
EE Estonija	2,37	2,43	2,75	2,43	2,06	3,59
ES Španija	2,64	1,76	2,64	1,98	1,74	3,91
FI Finska	3,32	1,93	3,58	2,30	2,06	4,24
FR Francija	2,79	1,85	3,06	2,48	2,27	4,11
GB Velika Britanija	2,49	1,75	3,02	2,72	1,95	3,84
GR Grčija	2,11	1,85	2,65	1,74	1,94	2,83
HR Hrvaška	2,72	1,96	2,80	2,14	1,83	3,53
HU Madžarska	3,45	2,03	2,91	2,06	1,49	2,97
IE Irska	2,56	1,84	3,21	2,53	1,83	3,96
IL Izrael	2,59	1,81	2,59	2,21	1,88	3,31
LV Latvija	2,27	1,51	2,43	2,06	2,10	3,49
NL Nizozemska	2,59	2,01	3,56	2,77	2,26	3,94
NO Norveška	2,64	2,23	3,68	2,61	2,37	4,36
PL Poljska	2,38	1,69	2,48	2,41	1,93	3,38
PT Portugalska	2,78	1,83	2,63	1,87	2,00	3,63
RO Romunija	2,12	1,71	2,62	2,14	1,92	3,06
RU Rusija	2,95	1,85	2,21	2,22	2,27	3,17
SE Švedska	2,76	2,56	3,73	2,54	2,39	4,43
SI Slovenija	3,07	2,50	3,09	2,46	2,16	3,79
SK Slovaška	2,98	2,19	2,59	2,23	1,75	3,14
TR Turčija	2,40	1,87	2,14	1,82	1,99	2,20
UA Ukrajina	2,30	1,48	1,93	2,01	1,96	2,87
AT Avstrija	2,89	3,09	3,23	2,38	2,50	3,94
Skupaj	2,61	1,94	2,83	2,29	2,02	3,55

D7 Kaj menite, koliko ljudi je nezaposlenih oziroma išče zaposlitev med 100 ljudmi v xx (Sloveniji), ki so primerno stari za zaposlitev. Če ne veste natančno, izberite odgovor, ki se vam zdi najverjetnejši.

01 - 0-4	08 - 35-39
02 - 5-9	09 - 40-44
03 - 10-14	10 - 45-49
04 - 15-19	11 - 50 ali več
05 - 20-24	88 - (ne vem)
06 - 25-29	99 - (brez odgovora)
07 - 30-34	

Država	1	2	3	4	5	6	7	8	9	10	11	Skupaj
BE Belgija	1,6	12,1	17,1	14,8	13,0	9,4	9,5	5,3	6,3	2,5	8,3	100,0
BG Bolgarija	1,4	7,2	15,2	11,1	13,1	6,6	10,8	6,8	5,3	5,3	17,1	100,0
CH Švica	31,0	30,9	15,9	7,2	5,8	2,4	2,3	1,3	1,5	0,3	1,5	100,0
CY Ciper	19,3	22,5	19,7	10,8	9,1	7,5	5,8	1,5	1,5	0,6	1,7	100,0
CZ Republika Češka	4,8	35,8	29,2	10,2	6,7	3,9	3,3	1,2	1,5	0,9	2,5	100,0
DE Nemčija	2,6	20,2	22,7	13,7	10,7	6,2	6,2	3,4	4,1	2,7	7,3	100,0
DK Danska	27,5	28,3	15,6	7,2	6,3	3,6	2,4	1,8	1,5	1,5	4,6	100,0
EE Estonija	3,6	15,1	21,8	13,7	12,7	7,2	6,1	4,1	4,3	3,0	8,3	100,0
ES Španija	2,2	7,7	19,8	13,0	14,1	9,1	8,7	3,8	5,8	3,0	12,9	100,0
FI Finska	2,9	37,3	23,7	12,3	9,7	4,8	3,5	2,2	1,2	0,9	1,5	100,0
FR Francija	2,0	16,3	21,7	12,4	12,7	8,0	8,9	5,9	4,6	2,0	5,7	100,0
GB Velika Britanija	4,7	14,2	15,7	12,3	12,8	9,2	7,3	5,0	3,8	2,4	12,6	100,0
GR Grčija	1,0	7,9	17,9	15,0	16,8	9,7	8,8	4,4	5,0	4,1	9,6	100,0
HR Hrvaška	1,9	7,1	11,4	11,2	15,4	9,4	11,5	7,0	6,2	4,6	14,2	100,0
HU Madžarska	0,6	4,5	9,2	8,0	11,5	8,5	10,6	6,0	7,8	5,8	27,5	100,0
IE Irska	0,5	4,4	15,4	11,4	13,7	8,9	9,3	6,6	7,9	4,2	17,6	100,0
IL Izrael	2,3	15,9	17,7	14,2	11,3	8,3	7,8	4,5	3,6	2,7	11,8	100,0
LV Latvija	0,6	3,1	11,2	11,3	14,4	7,4	9,3	11,9	8,6	6,3	16,1	100,0
NL Nizozemska	8,1	26,4	18,1	15,2	10,1	5,7	4,7	2,8	2,6	1,3	4,8	100,0
NO Norveška	27,4	28,8	16,4	8,0	7,6	3,8	2,9	1,4	1,3	0,6	1,9	100,0
PL Poljska	4,3	15,4	23,0	13,7	14,2	7,5	7,3	3,0	3,6	3,3	4,8	100,0
PT Portugalska	0,9	11,1	15,7	9,7	12,9	7,3	7,4	5,5	5,5	3,5	20,6	100,0
RO Romunija	5,3	11,6	12,3	13,0	11,6	7,7	6,5	7,7	4,7	4,8	14,8	100,0
RU Rusija	1,1	7,5	14,0	11,6	12,8	8,4	13,3	7,6	5,6	3,6	14,5	100,0
SE Švedska	5,5	38,4	18,2	11,5	8,6	5,7	4,6	1,9	1,8	1,1	2,8	100,0
SI Slovenija	1,7	16,2	19,0	14,0	13,6	7,2	7,8	3,8	5,1	1,8	9,6	100,0
SK Slovaška	4,6	14,6	21,7	17,1	13,1	7,1	6,6	2,5	3,2	3,3	6,1	100,0
TR Turčija	2,8	6,0	6,2	5,1	12,0	12,6	7,9	4,5	6,1	6,4	30,3	100,0
UA Ukrajina	0,5	3,4	7,4	7,3	9,3	6,8	9,8	6,5	7,4	7,9	33,7	100,0
AT Avstrija	8,7	30,3	20,1	14,0	10,1	5,3	4,6	2,3	1,5	1,4	1,6	100,0
Skupaj	5,4	16,2	17,1	11,7	11,6	7,3	7,3	4,5	4,4	3,1	11,3	100,0

D8 In koliko ljudi je težje bolnih ali invalidnih med 100 ljudmi v xx (Sloveniji), ki so primerno stari za zaposlitev.

01 - 0-4	07 - 30-34
02 - 5-9	08 - 35-39
03 - 10-14	09 - 40-44
04 - 15-19	10 - 45-49
05 - 20-24	11 - 50 ali več
06 - 25-29	88 - (ne vem)

Država	1	2	3	4	5	6	7	8	9	10	11	Skupaj
BE Belgija	11,5	25,3	22,6	12,6	10,8	6,3	3,6	2,0	2,5	1,1	1,8	100,0
BG Bolgarija	5,9	13,9	21,1	12,5	13,8	7,5	6,3	3,3	4,0	3,4	8,3	100,0
CH Švica	19,7	33,8	22,3	10,3	6,1	2,8	2,0	1,1	0,9	0,4	0,6	100,0
CY Ciper	23,2	32,9	22,6	10,4	5,4	2,9	1,1	0,3	0,2	0,3	0,7	100,0
CZ Republika Češka	22,7	33,7	20,2	9,4	5,4	2,9	1,7	1,0	0,9	0,6	1,4	100,0
DE Nemčija	12,7	25,1	22,9	13,6	9,5	4,6	4,8	2,4	1,6	0,9	1,9	100,0
DK Danska	22,4	31,1	22,1	9,1	6,5	2,7	2,2	1,3	0,7	0,8	1,0	100,0
EE Estonija	18,3	28,3	21,1	11,3	7,2	4,2	3,3	1,6	1,4	0,7	2,6	100,0
ES Španija	14,4	23,1	28,3	12,1	9,3	5,0	3,2	1,5	1,2	0,6	1,3	100,0
FI Finska	17,5	32,0	22,0	11,1	6,6	3,2	2,9	1,5	1,2	1,3	0,8	100,0
FR Francija	16,8	27,2	21,9	10,9	7,5	5,4	3,8	2,2	2,2	0,8	1,3	100,0
GB Velika Britanija	9,9	21,1	17,5	12,2	11,1	7,0	6,4	3,0	3,9	1,8	5,9	100,0
GR Grčija	14,5	33,3	21,2	9,2	8,1	4,2	2,9	1,1	1,2	1,1	3,1	100,0
HR Hrvaška	17,2	25,1	22,5	11,0	9,5	3,5	3,3	1,1	1,9	0,9	4,1	100,0
HU Madžarska	4,2	12,0	19,8	13,3	14,6	8,6	9,8	4,1	3,6	2,5	7,7	100,0
IE Irska	13,6	23,2	20,0	11,4	11,9	6,7	4,6	2,0	1,8	1,2	3,7	100,0
IL Izrael	10,5	23,2	19,0	13,4	10,9	6,3	5,3	1,7	2,2	1,0	6,7	100,0
LV Latvija	19,3	21,8	20,0	13,8	8,9	5,1	4,3	2,4	1,1	0,9	2,3	100,0
NL Nizozemska	15,7	30,7	22,6	11,4	7,5	3,7	3,0	1,5	1,5	1,1	1,4	100,0
NO Norveška	8,5	26,8	26,4	15,3	9,4	5,0	3,9	1,8	1,1	0,8	0,9	100,0
PL Poljska	12,4	24,6	20,5	13,4	11,0	5,2	5,1	2,0	1,9	1,8	2,1	100,0
PT Portugalska	24,6	25,3	22,0	9,6	8,1	2,8	2,3	2,6	0,9	0,5	1,4	100,0
RO Romunija	11,5	16,2	14,7	13,5	12,4	5,8	5,7	4,6	4,1	3,8	7,6	100,0
RU Rusija	2,6	7,4	12,9	9,0	11,0	7,3	11,6	7,4	6,4	6,1	18,5	100,0
SE Švedska	22,2	31,9	21,4	8,4	7,0	3,1	2,8	1,1	1,0	0,3	0,8	100,0
SI Slovenija	16,9	29,1	17,5	11,3	7,7	3,8	4,9	2,2	2,5	1,0	3,2	100,0
SK Slovaška	16,8	27,9	22,6	12,1	8,0	3,8	1,8	1,2	1,3	1,6	2,9	100,0
TR Turčija	10,7	18,9	19,0	11,6	11,5	6,2	6,3	2,1	3,4	3,4	6,9	100,0
UA Ukrajina	4,1	11,1	16,9	13,0	12,8	9,2	9,0	4,3	5,6	3,5	10,6	100,0
AT Avstrija	28,6	31,3	18,8	9,1	5,0	2,8	2,2	0,7	0,5	0,1	0,7	100,0
Skupaj	14,2	24,5	20,8	11,6	9,3	5,1	4,5	2,3	2,2	1,6	4,0	100,0

D9 In koliko ljudi nima denarja za pokritje osnovnih življenjskih potreb med 100 ljudmi v xx (Sloveniji), ki so primerno stari za zaposlitev. Če ne veste natančneje, izberite odgovor, k se vam zdi najverjetnejši.

01 - 0-4	07 -	30-34
02 - 5-9	08 -	35-39
03 - 10-14	09 -	40-44
04 - 15-19	10 -	45-49
05 - 20-24	11 -	50 ali več
06 - 25-29	88 -	(ne vem)

Država	1	2	3	4	5	6	7	8	9	10	11	Skupaj
BE Belgija	4,7	14,2	17,9	13,4	11,7	6,5	7,2	5,3	6,1	3,9	9,1	100,0
BG Bolgarija	0,9	3,8	5,7	7,1	8,8	6,6	5,9	6,9	6,7	7,8	39,8	100,0
CH Švica	15,5	21,5	23,7	14,6	9,5	4,5	3,9	1,8	1,4	0,9	2,7	100,0
CY Ciper	24,3	21,6	18,0	10,4	10,4	5,4	2,4	2,3	1,0	1,9	2,3	100,0
CZ Republika Češka	21,3	21,7	16,8	10,6	8,7	5,8	3,7	2,2	2,9	1,7	4,6	100,0
DE Nemčija	10,7	16,3	17,6	13,8	11,1	6,1	5,7	3,4	4,9	3,0	7,4	100,0
DK Danska	30,5	28,6	17,8	7,7	6,3	3,0	2,0	1,2	1,0	0,7	1,3	100,0
EE Estonija	4,5	10,3	14,1	12,9	12,0	8,8	8,8	6,9	5,9	4,1	11,8	100,0
ES Španija	5,0	11,3	12,4	11,2	10,0	8,0	7,5	6,4	5,9	3,9	18,4	100,0
FI Finska	15,7	24,7	20,9	12,4	9,3	4,7	4,1	2,4	1,6	1,7	2,6	100,0
FR Francija	2,6	8,4	12,7	12,4	11,4	9,4	10,2	7,0	8,3	5,3	12,3	100,0
GB Velika Britanija	11,3	14,3	16,8	11,7	9,4	5,8	5,6	4,8	4,9	3,7	11,7	100,0
GR Grčija	4,3	8,1	13,0	10,9	10,0	7,5	9,8	5,8	7,3	6,0	17,2	100,0
HR Hrvaška	2,4	3,9	7,0	8,5	8,8	7,6	9,0	6,5	7,5	7,3	31,5	100,0
HU Madžarska	2,5	5,7	10,4	6,5	10,1	7,0	11,1	4,6	6,9	4,3	30,9	100,0
IE Irska	10,9	18,2	15,9	12,2	9,4	6,6	4,9	4,0	4,9	3,3	9,7	100,0
IL Izrael	4,8	9,9	12,0	9,4	9,8	7,3	9,1	4,3	6,6	5,4	21,5	100,0
LV Latvija	2,5	8,0	9,3	7,6	9,3	7,6	8,6	11,3	8,1	6,1	21,6	100,0
NL Nizozemska	21,7	24,6	18,4	9,0	8,2	3,8	3,5	1,9	2,8	1,4	4,6	100,0
NO Norveška	39,2	29,8	14,9	5,3	3,8	1,9	1,2	0,7	0,7	0,4	2,0	100,0
PL Poljska	2,2	7,5	11,4	9,3	11,3	9,3	10,0	5,8	8,4	8,3	16,5	100,0
PT Portugalska	2,8	4,3	7,4	7,4	9,2	6,7	9,1	6,3	6,9	5,7	34,3	100,0
RO Romunija	4,1	5,3	6,8	7,3	7,8	6,7	5,7	11,3	6,8	6,1	32,0	100,0
RU Rusija	2,7	5,8	10,7	9,2	8,8	7,7	12,2	6,8	5,9	5,8	24,4	100,0
SE Švedska	19,3	25,3	19,1	11,0	8,7	4,4	3,3	3,0	2,4	1,2	2,2	100,0
SI Slovenija	5,2	10,7	13,9	11,7	13,5	8,1	7,1	6,0	5,9	4,2	13,8	100,0
SK Slovaška	8,7	15,4	16,1	12,8	12,8	8,3	5,9	3,9	4,8	3,5	7,8	100,0
TR Turčija	3,8	5,3	6,4	5,0	7,9	8,0	8,3	5,8	7,8	7,4	34,3	100,0
UA Ukrajina	1,4	1,6	6,1	7,0	6,9	5,1	6,0	6,0	6,5	6,8	46,5	100,0
AT Avstrija	13,4	20,7	21,3	13,4	9,7	5,7	5,4	2,5	2,2	2,1	3,4	100,0
Skupaj	9,5	13,2	13,6	10,0	9,5	6,5	6,7	5,0	5,3	4,2	16,5	100,0

D10 In koliko ljudi je bilo rojenih izven meja xx (Slovenije) med 100 ljudmi v xx (Sloveniji), ki so primerno stari za zaposlitev.

01 - 0-4	07 -	30-34
02 - 5-9	08 -	35-39
03 - 10-14	09 -	40-44
04 - 15-19	10 -	45-49
05 - 20-24	11 -	50 ali več
06 - 25-29	88 -	(ne vem)

Država	1	2	3	4	5	6	7	8	9	10	11	Skupaj
BE Belgija	6,2	15,4	20,3	14,8	12,7	8,7	7,4	2,7	3,4	2,5	5,9	100,0
BG Bolgarija	47,1	27,9	12,3	4,0	2,8	1,1	1,1	1,1	0,6	0,3	1,7	100,0
CH Švica	1,8	8,3	17,9	19,9	21,4	10,0	8,1	3,8	3,3	1,8	3,8	100,0
CY Ciper	8,5	16,2	18,7	17,0	11,2	9,1	8,3	4,3	2,5	2,1	2,2	100,0
CZ Republika Češka	44,0	28,3	15,1	5,4	2,8	1,7	1,0	0,6	0,2	0,3	0,5	100,0
DE Nemčija	6,7	16,2	22,5	18,0	12,1	6,6	6,1	2,7	2,4	1,4	5,3	100,0
DK Danska	18,3	31,3	24,1	10,6	6,1	2,7	2,6	1,2	1,3	0,8	0,9	100,0
EE Estonija	12,7	19,3	19,6	16,4	9,9	6,8	5,4	2,9	2,3	2,3	2,4	100,0
ES Španija	4,3	12,9	19,1	17,2	12,0	8,5	9,4	4,1	4,2	1,8	6,6	100,0
FI Finska	38,6	32,3	15,0	6,8	3,6	1,1	1,0	0,6	0,2	0,3	0,5	100,0
FR Francija	7,5	17,0	21,1	15,4	12,4	7,2	7,2	2,9	3,5	1,7	4,2	100,0
GB Velika Britanija	5,7	14,7	17,7	13,2	11,7	8,9	7,8	4,0	4,7	2,4	9,2	100,0
GR Grčija	7,5	18,5	25,6	16,6	13,1	5,8	5,6	1,6	1,9	1,1	2,8	100,0
HR Hrvaška	26,2	20,7	18,2	9,2	7,8	3,3	4,2	2,0	1,7	2,2	4,6	100,0
HU Madžarska	40,0	29,8	15,2	4,9	3,8	2,5	1,4	0,4	0,8	0,1	1,2	100,0
IE Irska	8,2	20,8	24,5	13,5	11,6	6,3	4,9	2,1	2,6	1,4	4,1	100,0
IL Izrael	2,8	7,1	10,9	12,7	13,9	12,0	14,2	5,4	5,8	2,8	12,5	100,0
LV Latvija	16,4	17,3	18,8	14,0	10,9	4,2	3,4	3,2	5,5	3,4	2,9	100,0
NL Nizozemska	8,6	19,2	21,4	16,5	11,5	7,0	5,5	2,4	3,0	1,3	3,5	100,0
NO Norveška	14,4	27,2	26,5	14,1	8,5	3,8	2,4	0,9	0,8	0,3	1,1	100,0
PL Poljska	40,6	27,8	14,9	6,6	4,8	1,7	1,6	0,3	0,7	0,2	0,6	100,0
PT Portugalska	7,9	24,5	27,8	14,0	10,4	5,0	3,4	2,6	1,6	0,8	2,1	100,0
RO Romunija	52,2	18,1	8,6	4,6	3,7	1,8	1,7	2,7	2,7	1,1	2,7	100,0
RU Rusija	8,4	18,0	20,7	11,4	12,0	7,3	9,9	3,7	2,0	1,6	4,9	100,0
SE Švedska	8,2	18,9	27,6	18,3	11,4	5,6	3,9	1,8	1,3	0,6	2,3	100,0
SI Slovenija	11,6	17,0	19,9	13,4	12,4	6,4	5,3	3,5	3,6	1,9	4,9	100,0
SK Slovaška	51,3	27,7	11,1	2,8	2,5	0,9	1,3	0,4	0,3	0,7	1,1	100,0
TR Turčija	30,3	24,3	17,3	8,0	7,0	3,6	3,5	1,3	1,2	0,9	2,6	100,0
UA Ukrajina	14,9	20,9	21,1	14,3	9,6	6,6	4,5	2,0	1,8	0,9	3,4	100,0
AT Avstrija	8,9	17,6	23,9	18,8	12,1	5,9	5,1	2,9	2,0	1,1	1,7	100,0
Skupaj	17,6	20,1	19,3	12,6	9,8	5,6	5,2	2,4	2,4	1,4	3,7	100,0

Sedaj pa nekaj vprašanj o tem, kako dobre ali slabe so določene stvari za različne družbene skupine v xx (Sloveniji) danes.

D11 Ocenite, kakšen se vam na splošno zdi življenjski standard upokojevcev? Ocenite na lestvici od 0 do 10, pri čemer 0 pomeni izjemno slab, 10 pa zjemno dober.

D12 Kakšen se vam na splošno zdi življenjski standard brezposelnih? Uporabite isto lestvico.

izjemno slab											izjemno dober				(ne vem)	(b.o.)
00	01	02	03	04	05	06	07	08	09	10	88	99				

D13 Kako se vam zdi na splošno poskrbljeno za to, da zaposleni starši dobijo cenovno dostopno varstvo za svoje otroke?

D14 In kako bi na splošno ocenili možnosti, da mladi ljudje v xx (Sloveniji) pridejo do zaposlitve? Uporabite isto lestvico.

izjemno slabe											izjemno dobre				(ne vem)	(b.o.)
00	01	02	03	04	05	06	07	08	09	10	88	99				

Povprečne vrednosti:

Država	D11	D12	D13	D14
BE Belgija	5,45	4,95	4,98	5,09
BG Bolgarija	1,51	1,33	4,15	3,03
CH Švica	6,21	4,86	4,49	5,34
CY Ciper	5,03	4,54	6,27	5,50
CZ Republika Češka	4,33	3,89	5,06	3,94
DE Nemčija	5,59	3,75	4,41	4,60
DK Danska	5,39	5,09	5,45	7,08
EE Estonija	4,56	2,37	5,37	3,81
ES Španija	4,93	3,70	4,19	3,39
FI Finska	5,30	4,24	6,58	5,56
FR Francija	4,35	3,77	4,87	3,53
GB Velika Britanija	4,29	4,63	4,42	4,64
GR Grčija	2,79	2,34	4,21	3,13
HR Hrvaška	2,32	1,80	4,29	2,90
HU Madžarska	3,93	2,37	5,67	2,83
IE Irska	5,58	4,66	4,19	2,92
IL Izrael	4,26	3,37	5,67	5,18
LV Latvija	2,83	2,15	4,36	3,01
NL Nizozemska	6,26	5,12	5,51	6,10
NO Norveška	5,80	4,97	6,12	6,53
PL Poljska	3,20	2,38	4,87	3,86
PT Portugalska	2,67	3,01	3,92	2,90
RO Romunija	2,94	2,61	3,72	3,10
RU Rusija	2,00	1,84	3,62	3,55
SE Švedska	4,70	4,18	6,40	4,66
SI Slovenija	4,09	3,37	5,11	4,01
SK Slovaška	4,10	2,95	4,22	3,41
TR Turčija	3,31	2,22	3,81	2,89
UA Ukrajina	2,17	1,32	3,65	2,16
AT Avstrija	5,97	4,97	6,41	5,32
Skupaj	4,08	3,33	4,75	4,05

Ljudje imajo različne poglede na to, za kaj bi morala biti odgovorna država in za kaj ne. Za vsako od navedenih stvari z lestvico od 0 do 10 ocenite, kolikšna naj bo po vašem mnenju odgovornost države. 0 pomeni, da naj država za navedeno stvar sploh ne bi bila odgovorna, 10 pa da naj bi bila za to odgovorna v celoti. Najprej - to da...

država naj sploh ne bi bila odgovorna						država naj bi bila odgovorna v celoti						(ne vem)	(b.o.)
00	01	02	03	04	05	06	07	08	09	10	88	99	

- D15** zagotovi zaposlitev vsakemu, ki to želi
- D16** zagotovi primerno zdravstveno oskrbo za bolne
- D17** zagotovi primeren življenjski standard za starejše

In kako odgovorna naj bi bila po vašem mnenju država za naslednje stvari. Da...

- D18** zagotovi primeren življenjski standard za brezposelne
- D19** zagotovi otroško varstvo zaposlenim staršem
- D20** zagotovi plačan dopust ljudem, ki začasno skrbijo za bolne družinske člane

Povprečne vrednosti:

Država	D15	D16	D17	D18	D19	D20
BE Belgija	6,23	8,03	7,87	6,06	7,28	7,31
BG Bolgarija	7,43	9,09	9,15	7,25	8,48	8,54
CH Švica	4,84	7,66	7,23	6,28	6,47	6,11
CY Ciper	6,50	8,75	8,95	7,64	8,54	8,26
CZ Republika Češka	6,16	8,38	8,22	6,30	7,42	7,51
DE Nemčija	6,26	8,40	7,60	6,46	8,02	7,37
DK Danska	5,47	8,85	8,29	6,62	8,06	8,20
EE Estonija	6,65	8,66	8,71	7,26	8,23	8,04
ES Španija	7,66	8,96	8,83	7,73	8,30	8,20
FI Finska	6,75	8,75	8,44	7,47	8,16	7,46
FR Francija	5,86	8,02	7,94	6,12	7,14	7,17
GB Velika Britanija	5,94	8,74	8,53	6,00	6,93	7,16
GR Grčija	8,22	9,23	8,92	8,42	8,94	8,11
HR Hrvaška	7,87	8,77	8,72	7,76	7,78	8,04
HU Madžarska	8,14	9,04	8,77	6,85	8,38	8,26
IE Irska	6,28	8,58	8,48	6,77	6,82	7,00
IL Izrael	7,83	9,14	9,02	7,51	8,42	8,04
LV Latvija	8,51	9,28	9,32	8,54	8,80	8,57
NL Nizozemska	5,35	8,24	7,72	6,31	6,29	6,71
NO Norveška	6,03	8,96	8,66	7,34	7,97	8,19
PL Poljska	7,21	8,91	8,65	6,36	7,27	7,75
PT Portugalska	7,29	8,77	8,88	7,33	8,25	8,17
RO Romunija	7,30	7,87	8,05	7,76	7,65	7,36
RU Rusija	7,90	9,11	9,22	7,08	8,15	8,33
SE Švedska	6,04	8,66	8,48	7,39	7,92	7,90
SI Slovenija	6,97	8,62	8,34	6,75	8,15	7,98
SK Slovaška	6,46	8,39	8,41	5,84	7,06	7,35
TR Turčija	7,43	8,22	8,24	7,89	7,44	8,20
UA Ukrajina	8,78	9,32	9,37	8,27	8,34	8,55
AT Avstrija	6,71	7,92	7,73	6,37	7,66	7,36
Skupaj	6,91	8,67	8,52	7,09	7,83	7,79

Sedaj pa nekaj vprašanj o tem, kakšen vpliv imajo izdatki za socialno varnost na različna področja življenja v xx (Sloveniji). Z izdatki za socialno varnost mislimo predvsem na izdatke na področju zdravstvenega in socialnega varstva ter pokojnin.

Povejte, koliko soglašate ali ne soglašate s tem, da izdatki za socialno varnost v xx (Sloveniji)...

močno soglašam	soglašam	niti – niti	ne soglašam	sploh ne soglašam	(ne vem)	(b.o.)
1	2	3	4	5	8	9

- D21** ... predstavljajo preveliko breme za gospodarstvo
- D22** ... preprečujejo širjenje revščine
- D23** ... zagotavljajo pravičnejšo družbo
- D24** ... vzpodbujajo priseljevanje ljudi iz drugih držav
- D25** ... predstavljajo prevelik strošek za podjetja zaradi davkov in prispevkov
- D26** ... omogočajo ljudem, da lažje uskladijo delo in družinsko življenje

Povprečne vrednosti:

Država	D21	D22	D23	D24	D25	D26
BE Belgija	2,96	2,33	2,37	2,51	2,53	2,33
BG Bolgarija	3,35	3,16	3,53	4,00	3,24	3,04
CH Švica	3,05	2,36	2,58	2,25	3,05	2,69
CY Ciper	3,20	2,22	2,18	2,40	3,04	2,45
CZ Republika Češka	2,84	2,52	3,11	2,77	2,93	2,86
DE Nemčija	2,96	2,40	2,84	2,01	2,81	2,53
DK Danska	3,21	2,31	2,54	2,27	3,22	2,46
EE Estonija	3,37	2,67	2,85	3,53	3,06	2,73
ES Španija	2,89	2,75	2,63	2,28	2,72	2,51
FI Finska	3,36	2,44	2,36	2,35	2,97	2,32
FR Francija	2,70	2,38	2,56	2,16	2,49	2,41
GB Velika Britanija	2,64	2,58	2,89	2,09	2,66	2,55
GR Grčija	3,07	2,48	2,42	2,60	3,12	2,53
HR Hrvaška	2,92	2,76	2,70	2,99	2,74	2,90
HU Madžarska	2,49	3,41	3,63	3,43	2,13	3,45
IE Irska	2,53	2,35	2,72	2,01	2,54	2,49
IL Izrael	3,16	2,68	2,67	2,73	2,84	2,61
LV Latvija	3,22	3,14	3,23	3,70	3,00	2,95
NL Nizozemska	3,20	2,28	2,44	2,64	2,82	2,44
NO Norveška	3,24	2,43	2,40	2,22	2,97	2,32
PL Poljska	3,18	2,83	3,01	3,32	2,87	2,78
PT Portugalska	2,82	2,60	2,64	2,97	2,76	2,58
RO Romunija	2,72	2,74	2,90	3,12	2,87	2,83
RU Rusija	3,60	3,08	3,36	3,51	3,46	3,07
SE Švedska	3,14	2,36	2,43	2,51	2,93	2,26
SI Slovenija	2,99	2,76	2,71	2,96	2,99	2,64
SK Slovaška	2,58	2,84	3,10	3,40	2,89	2,96
TR Turčija	3,22	2,63	2,67	3,00	2,83	2,66
UA Ukrajina	3,38	2,99	3,11	3,74	3,15	2,99
AT Avstrija	3,10	2,29	2,84	2,58	3,04	2,30
Skupaj	3,03	2,64	2,78	2,77	2,88	2,66

In koliko soglašate ali ne soglašate s tem, da izdatki za socialno varnost v xx (Sloveniji)...

močno soglašam	soglašam	niti – niti	ne soglašam	sploh ne soglašam	(ne vem)	(b.o.)
1	2	3	4	5	8	9

D27 ... ljudi polenijo

D28 ...povzročajo, da so ljudje manj pripravljeni pomagati drug drugemu

D29 ...povzročajo, da so ljudje manj pripravljeni skrbeti zase in svojo družino

Povprečne vrednosti:

Država	D27	D28	D29
BE Belgija	2,89	2,92	2,98
BG Bolgarija	3,04	3,27	3,41
CH Švica	3,13	2,85	3,02
CY Ciper	3,40	3,54	3,61
CZ Republika Češka	2,72	2,94	3,23
DE Nemčija	2,95	2,91	3,08
DK Danska	3,25	2,99	3,22
EE Estonija	3,45	3,52	3,55
ES Španija	2,96	3,16	3,48
FI Finska	3,07	2,98	3,32
FR Francija	2,77	2,73	2,62
GB Velika Britanija	2,38	2,73	2,72
GR Grčija	3,58	3,52	3,61
HR Hrvaška	2,99	3,09	3,24
HU Madžarska	2,67	2,80	2,89
IE Irska	2,46	2,96	2,99
IL Izrael	2,93	3,20	3,25
LV Latvija	3,57	3,67	3,74
NL Nizozemska	2,91	2,85	3,16
NO Norveška	2,82	2,91	3,31
PL Poljska	2,79	2,87	2,84
PT Portugalska	2,89	3,08	3,13
RO Romunija	2,92	3,05	3,10
RU Rusija	3,67	3,67	3,66
SE Švedska	3,04	3,23	3,28
SI Slovenija	2,69	2,93	3,13
SK Slovaška	2,80	2,92	3,06
TR Turčija	2,95	2,88	2,92
UA Ukrajina	3,65	3,76	3,79
AT Avstrija	3,04	3,15	3,25
Skupaj	3,01	3,10	3,22

D30 Zopet pomislite na izdatke za socialno varnost. Povejte, kako **učinkovito** se vam zdi zagotavljanje zdravstvenega varstva v xx (Sloveniji) z vidika porabe časa in denarja. Ocenite na lestvici 0 do 10, pri čemer 0 pomeni izjemno neučinkovito, 10 pa izjemno učinkovito.

izjemno neučinkovito										izjemno učinkovito		(ne vem)	(b.o.)
00	01	02	03	04	05	06	07	08	09	10	88	99	

D31 In kako učinkovita se vam zdi davčna uprava pri stvareh kot so: pomoč ljudem pri davčnih napovedih, izogibanje napakam pri odmerah davka in preprečevanje davčnih utaj? Uporabite lestvico, pri čemer 0 pomeni, da je izjemno neučinkovita, 10 pa, da je izjemno učinkovita.

izjemno neučinkovita										izjemno učinkovita		(ne vem)	(b.o.)
00	01	02	03	04	05	06	07	08	09	10	88	99	

D32 Povejte, ali menite, da zdravniki in medicinske sestre v xx (Sloveniji) za nekatere ljudi poskrbijo bolje kot za druge ali pa vse obravnavajo na enak način? Ocenite na lestvici 0 do 10, pri čemer 0 pomeni, da za nekatere poskrbijo bolje kot za druge, 10 pa da vse obravnavajo na enak način.

za nekatere ljudi poskrbijo bolje kot za druge										vse obravnavajo na enak način		(ne vem)	(b.o.)
00	01	02	03	04	05	06	07	08	09	10	88	99	

D33 S pomočjo iste lestvice povejte, ali menite, da davčna uprava v xx (Sloveniji) nekatere ljudi obravnava manj strogo kot druge ali vse ljudi obravnava na enak način? Ocenite na lestvici 0 do 10, pri čemer 0 pomeni, da nekatere ljudi obravnava manj strogo kot druge, 10 pa, da vse ljudi obravnava na enak način.

nekatere ljudi obravnava manj strogo kot druge										vse ljudi obrnava enako		(ne vem)	(b.o.)
00	01	02	03	04	05	06	07	08	09	10	88	99	

D34 Velik del socialne podpore se financira iz davkov. Če bi država **morala** izbirati - med višjimi davki za več podpore socialnim programom **ali** nižjimi davki ter manj podpore socialnim programom - kaj bi po vašem mnenju morala storiti?

država bi morala močno znižati davke in precej zmanjšati podpore socialnim programom										država bi morala močno zvišati davke in nameniti veliko več podpore socialnim programom		(ne vem)	(b.o.)
00	01	02	03	04	05	06	07	08	09	10	88	99	

Povprečne vrednosti:

Država	D30	D31	D32	D33	D34
BE Belgija	7,06	5,17	6,42	5,23	5,06
BG Bolgarija	3,61	4,09	3,54	3,55	4,85
CH Švica	6,90	6,10	5,37	4,45	5,11
CY Ciper	6,35	5,80	5,15	5,83	5,72
CZ Republika Češka	5,81	4,84	4,29	4,85	5,18
DE Nemčija	5,20	5,19	3,19	4,82	4,81
DK Danska	6,11	5,87	7,12	6,78	5,98
EE Estonija	5,17	5,57	5,72	6,11	5,61
ES Španija	6,22	5,58	5,37	5,19	5,28
FI Finska	6,78	6,76	6,42	7,04	5,89
FR Francija	6,59	5,59	6,51	5,00	5,04
GB Velika Britanija	5,97	4,72	7,00	5,70	5,23
GR Grčija	4,40	3,76	3,30	3,13	5,16
HR Hrvaška	4,53	3,89	3,55	3,29	4,82
HU Madžarska	4,11	4,72	3,39	3,64	3,59
IE Irska	4,36	5,05	6,20	5,02	5,20
IL Izrael	7,00	5,46	5,73	5,00	5,51
LV Latvija	3,93	4,84	3,85	4,34	4,63
NL Nizozemska	5,71	5,18	6,57	6,65	5,28
NO Norveška	5,45	5,51	6,41	6,56	5,60
PL Poljska	4,08	5,55	3,94	4,61	4,47
PT Portugalska	4,69	4,51	4,36	4,06	4,91
RO Romunija	4,48	4,59	3,34	3,74	3,63
RU Rusija	3,73	4,89	2,98	3,87	5,22
SE Švedska	6,16	5,85	6,18	7,02	5,44
SI Slovenija	4,93	4,94	4,42	4,78	4,55
SK Slovaška	4,79	4,81	3,48	4,35	5,20
TR Turčija	5,15	5,02	4,81	4,61	5,31
UA Ukrajina	2,64	3,05	2,35	2,59	5,24
AT Avstrija	6,41	5,59	4,75	4,83	5,22
Skupaj	5,25	5,08	4,83	4,89	5,10

D35 Predstavljajte si dva človeka kjer eden zasluži dvakrat več kot drugi. Katera od naslednjih trditev najbolj ustreza vaši predstavi o tem, kako naj bi plačevala davke od vojeja dohodka? (le en odgovor)

- 1 - **Oba naj plačujeta enak delež davka (enak) od svojega dohodka**, tako da bi tisti, ki zasluži dvakrat več, plačal dvakrat večji davek.
- 2 - **Tisti, ki zasluži več, bi moral plačati večji delež (večji) od svojega dohodka**, tako da bi tisti, ki zasluži dvakrat več, plačal več kot dvakrat večji davek.
- 3 - **Oba naj plačata enako vsoto denarja** ne glede na razlike v njunem dohodku.
- 4 - (nič od tega)
- 8 - (ne vem)
- 9 - (brez odgovora)

Država	1	2	3	4	Skupaj
BE Belgija	41,8	49,5	8,3	0,4	100,0
BG Bolgarija	41,0	52,1	5,0	1,9	100,0
CH Švica	39,7	55,9	3,0	1,4	100,0
CY Ciper	37,3	52,7	3,6	6,4	100,0
CZ Republika Češka	38,0	54,5	5,9	1,7	100,0
DE Nemčija	44,9	47,3	5,9	1,8	100,0
DK Danska	37,8	48,9	9,5	3,7	100,0
EE Estonija	41,4	46,7	10,7	1,1	100,0
ES Španija	37,9	57,5	3,5	1,1	100,0
FI Finska	36,2	57,0	5,2	1,6	100,0
FR Francija	52,1	41,1	5,3	1,5	100,0
GB Velika Britanija	40,6	46,4	11,7	1,4	100,0
GR Grčija	47,1	49,1	2,7	1,1	100,0
HR Hrvaška	50,8	35,2	10,1	3,9	100,0
HU Madžarska	37,5	52,7	5,6	4,2	100,0
IE Irska	25,0	66,1	8,6	0,3	100,0
IL Izrael	22,1	70,3	6,8	0,8	100,0
LV Latvija	47,6	42,5	6,1	3,8	100,0
NL Nizozemska	38,1	53,5	7,1	1,3	100,0
NO Norveška	45,8	48,2	5,0	1,0	100,0
PL Poljska	42,3	46,6	9,8	1,3	100,0
PT Portugalska	52,3	36,6	6,2	4,9	100,0
RO Romunija	46,1	42,1	7,1	4,7	100,0
RU Rusija	42,9	48,2	5,9	3,0	100,0
SE Švedska	46,0	43,9	8,1	2,1	100,0
SI Slovenija	36,9	57,0	5,2	1,0	100,0
SK Slovaška	43,1	48,2	5,3	3,4	100,0
TR Turčija	49,7	42,8	4,9	2,7	100,0
UA Ukrajina	42,4	46,3	5,9	5,4	100,0
AT Avstrija	45,3	37,8	7,4	9,5	100,0
Skupaj	41,6	49,7	6,4	2,3	100,0

D36 Nekateri ljudje pravijo, da bi morali ljudje z višjimi dohodki dobiti višje pokojnine, ker bo plačevali več. Drugi pravijo, da bi morali ljudje z nižjimi dohodki dobiti višje pokojnine, ker so njihove potrebe večje. Katera od treh trditev je najbližja vašemu mnenju? (le en odgovor)

- 1 - Ljudje z višjimi dohodki naj dobijo višje pokojnine kot ljudje z nižjimi dohodki.
- 2 - Ljudje z visokimi in ljudje z nizkimi dohodki bi morali dobiti enake pokojnine.
- 3 - Ljudje z nižjimi dohodki naj dobijo višje pokojnine kot ljudje z višjimi dohodki.
- 4 - (nič od tega)
- 8 - (ne vem)
- 9 - (brez odgovora)

Država	1	2	3	4	Skupaj
BE Belgija	36,6	50,3	12,7	0,5	100,0
BG Bolgarija	69,2	22,2	4,9	3,7	100,0
CH Švica	29,4	57,6	11,1	1,9	100,0
CY Ciper	45,2	36,1	12,0	6,8	100,0
CZ Republika Češka	57,2	33,8	6,1	2,9	100,0
DE Nemčija	64,1	24,8	6,8	4,3	100,0
DK Danska	5,8	67,9	24,9	1,5	100,0
EE Estonija	42,3	50,9	4,5	2,3	100,0
ES Španija	59,3	30,5	8,1	2,0	100,0
FI Finska	40,7	39,3	18,3	1,7	100,0
FR Francija	49,3	33,6	14,8	2,4	100,0
GB Velika Britanija	17,2	65,1	16,7	1,0	100,0
GR Grčija	39,1	42,2	13,5	5,3	100,0
HR Hrvaška	50,3	35,4	8,0	6,3	100,0
HU Madžarska	47,0	31,3	15,4	6,4	100,0
IE Irska	19,0	66,6	14,0	0,4	100,0
IL Izrael	21,5	55,9	22,2	0,5	100,0
LV Latvija	55,5	34,0	5,3	5,2	100,0
NL Nizozemska	12,1	69,4	17,5	1,0	100,0
NO Norveška	36,6	52,9	9,2	1,3	100,0
PL Poljska	67,3	28,0	3,8	0,9	100,0
PT Portugalska	62,1	22,9	8,9	6,1	100,0
RO Romunija	51,1	29,9	11,2	7,8	100,0
RU Rusija	58,6	30,5	3,8	7,1	100,0
SE Švedska	39,7	48,0	10,4	1,9	100,0
SI Slovenija	45,5	31,7	17,7	5,2	100,0
SK Slovaška	56,7	31,3	6,0	6,1	100,0
TR Turčija	12,7	48,6	36,9	1,8	100,0
UA Ukrajina	63,2	21,3	3,8	11,6	100,0
AT Avstrija	55,3	29,1	5,2	10,4	100,0
Skupaj	43,5	40,9	12,1	3,5	100,0

D37 Nekateri menijo, da bi morali ljudje z višjimi dohodki prejemati višje nadomestilo za brezposelnost, ker so plačevali višje davke. Drugi pa menijo, da bi morali ljudje z nižjimi dohodki prejemati višje nadomestilo za brezposelnost, ker ga bolj potrebujejo. S katero od treh trditev se najbolj strinjate? (le en odgovor)

- 1 - Ljudje z višjimi dohodki bi morali prejemati višje nadomestilo za brezposelnost.
- 2 - Ljudje z visokimi in ljudje z nizkimi dohodki bi morali dobiti enako nadomestilo za brezposelnost.
- 3 - Ljudje z nižjimi dohodki bi morali prejemati višje nadomestilo za brezposelnost.
- 4 - (nič od tega)
- 8 - (ne vem)
- 9 - (brez odgovora)

Država	1	2	3	4	Skupaj
BE Belgija	25,0	61,4	12,9	0,7	100,0
BG Bolgarija	39,5	51,8	6,1	2,6	100,0
CH Švica	38,9	50,3	8,8	2,0	100,0
CY Ciper	24,8	53,0	16,2	6,0	100,0
CZ Republika Češka	44,8	45,9	6,6	2,7	100,0
DE Nemčija	58,9	32,4	6,2	2,5	100,0
DK Danska	13,3	77,5	7,1	2,1	100,0
EE Estonija	21,7	68,7	8,2	1,4	100,0
ES Španija	53,8	35,8	8,7	1,7	100,0
FI Finska	30,9	52,9	14,6	1,6	100,0
FR Francija	39,6	45,4	12,8	2,2	100,0
GB Velika Britanija	13,6	71,7	13,6	1,1	100,0
GR Grčija	9,6	67,7	19,8	3,0	100,0
HR Hrvaška	11,0	78,4	7,5	3,1	100,0
HU Madžarska	20,0	52,0	20,7	7,3	100,0
IE Irska	13,8	72,0	13,9	0,3	100,0
IL Izrael	42,4	43,3	13,5	0,9	100,0
LV Latvija	46,9	42,1	7,0	4,1	100,0
NL Nizozemska	31,9	55,5	10,9	1,7	100,0
NO Norveška	30,8	58,2	9,7	1,3	100,0
PL Poljska	25,9	66,6	6,2	1,3	100,0
PT Portugalska	57,5	25,9	10,4	6,1	100,0
RO Romunija	27,4	50,9	15,0	6,6	100,0
RU Rusija	38,1	52,3	3,8	5,7	100,0
SE Švedska	29,6	58,7	9,8	2,0	100,0
SI Slovenija	20,0	57,3	19,6	3,1	100,0
SK Slovaška	45,3	43,9	5,9	5,0	100,0
TR Turčija	9,7	47,2	41,3	1,8	100,0
UA Ukrajina	39,0	51,5	3,6	5,9	100,0
AT Avstrija	44,3	41,8	5,9	8,1	100,0
Skupaj	32,4	53,0	11,7	2,9	100,0

D38 Če pomislite na ljudi, ki prihajajo živet v xx (Slovenijo) iz drugih držav, kdaj menite, da bi lahko pridobili enake socialne pravice kot državljani Slovenije.

- 1 - takoj ob prihodu
 2 - potem ko so eno leto bivali v xx (Sloveniji), ne glede na to ali so bili zaposleni ali ne
 3 - samo v primeru, da so bili vsaj leto dni zaposleni in so plačevali davke
 4 - potem ko postanejo xx (slovenski) državljani
 5 - nikoli ne bi smeli dobiti enakih pravic
 8 - (ne vem)
 9 - (brez odgovora)

Država	1	2	3	4	5	Skupaj
BE Belgija	6,3	10,4	48,0	29,2	6,2	100,0
BG Bolgarija	5,0	4,3	36,7	39,0	15,0	100,0
CH Švica	11,6	13,1	56,8	16,0	2,6	100,0
CY Ciper	3,1	2,5	15,7	55,5	23,2	100,0
CZ Republika Češka	2,5	5,3	35,4	41,3	15,4	100,0
DE Nemčija	8,8	11,8	42,6	29,9	6,9	100,0
DK Danska	14,0	15,6	31,9	36,3	2,2	100,0
EE Estonija	4,8	5,3	40,5	45,6	3,8	100,0
ES Španija	10,4	9,0	52,9	21,1	6,6	100,0
FI Finska	5,1	12,4	37,1	42,5	2,9	100,0
FR Francija	12,0	10,6	46,8	25,6	4,9	100,0
GB Velika Britanija	5,7	5,5	48,5	31,5	8,9	100,0
GR Grčija	8,7	4,4	33,6	33,9	19,3	100,0
HR Hrvaška	7,0	6,6	32,4	54,0	0,0	100,0
HU Madžarska	1,5	3,0	29,4	52,1	14,1	100,0
IE Irska	4,9	10,1	56,3	22,4	6,2	100,0
IL Izrael	26,6	17,3	18,5	31,6	6,0	100,0
LV Latvija	4,3	3,0	35,8	39,1	17,8	100,0
NL Nizozemska	7,6	9,8	35,4	43,9	3,3	100,0
NO Norveška	13,4	12,9	34,5	37,3	2,0	100,0
PL Poljska	5,6	7,2	39,4	45,5	2,3	100,0
PT Portugalska	10,1	11,9	59,5	14,9	3,5	100,0
RO Romunija	6,4	7,9	28,9	48,7	8,2	100,0
RU Rusija	4,7	5,3	31,6	45,5	13,0	100,0
SE Švedska	19,5	16,1	31,9	31,7	0,8	100,0
SI Slovenija	4,1	4,9	32,7	51,4	6,8	100,0
SK Slovaška	3,7	7,7	49,1	27,6	11,9	100,0
TR Turčija	9,6	9,9	18,8	43,0	18,8	100,0
UA Ukrajina	8,6	7,3	27,8	46,3	10,0	100,0
AT Avstrija	8,1	9,1	39,5	32,0	11,3	100,0
Skupaj	8,4	8,9	38,2	36,1	8,4	100,0

D39 Veliko ljudi iz drugih držav, ki pridejo živeti v xx (Slovenijo), plačuje davke ter so deležni socialnih pravic in drugih ugodnosti. Če upoštevate oboje, kaj bi rekli, ali ljudje, ki pridejo živeti v xx (Slovenijo), dobijo več kot prispevajo ali prispevajo več kot dobijo? Odgovorite s pomočjo lestvice, kjer 0 pomeni, da dobijo mnogo več in 10, da prispevajo mnogo več.

dobijo veliko več kot prispevajo					prispevajo veliko več kot dobijo					(ne vem)	(b.o.)	
00	01	02	03	04	05	06	07	08	09	10	88	99

Povprečne vrednosti:

Država	D39
BE Belgija	3,82
BG Bolgarija	4,51
CH Švica	4,76
CY Ciper	5,50
CZ Republika Češka	3,76
DE Nemčija	3,78
DK Danska	4,39
EE Estonija	4,68
ES Španija	4,40
FI Finska	4,27
FR Francija	4,40
GB Velika Britanija	3,84
GR Grčija	4,09
HR Hrvaška	4,06
HU Madžarska	3,45
IE Irska	3,98
IL Izrael	5,05
LV Latvija	4,25
NL Nizozemska	4,20
NO Norveška	4,38
PL Poljska	4,51
PT Portugalska	4,73
RO Romunija	5,01
RU Rusija	4,07
SE Švedska	4,57
SI Slovenija	4,09
SK Slovaška	3,64
TR Turčija	6,33
UA Ukrajina	4,32
AT Avstrija	4,42
Skupaj	4,36

Povejte, koliko soglašate ali ne soglašate z vsako od naslednjih trditev o ljudeh v xx (Sloveniji).

(preberi... en odgovor v vrstici)	močno soglašam	soglašam	niti – niti	ne soglašam	sploh ne soglašam	(ne vem)	(b.o.)
	1	2	3	4	5	8	9

- D40** Večina brezposelnih si v resnici ne prizadeva najti zaposlitve.
D41 Veliko ljudi z najnižjimi dohodki dobi manj podpore kot so jo po zakonu upravičeni dobiti.
D42 Veliko ljudi uspe pridobiti podporo, ki jim ne pripada.
D43 V xx (Sloveniji) ni dovolj socialne pomoči za ljudi, ki jo zares potrebujejo.
D44 Zaposleni se pogosto pretvarjajo, da so bolni, da lahko ostanejo doma.

Povprečne vrednosti:

Država	D40	D41	D42	D43	D44
BE Belgija	2,72	2,78	2,49	2,56	2,88
BG Bolgarija	3,16	2,27	2,10	1,78	3,17
CH Švica	3,21	2,88	2,62	3,09	3,17
CY Ciper	2,59	2,48	2,19	2,64	2,69
CZ Republika Češka	2,84	3,11	2,36	2,52	2,92
DE Nemčija	3,02	2,70	2,38	2,68	3,42
DK Danska	3,47	3,10	3,01	3,02	3,30
EE Estonija	3,06	2,65	2,71	2,08	3,24
ES Španija	3,18	2,38	2,25	2,24	2,74
FI Finska	2,98	2,36	2,73	2,44	3,24
FR Francija	2,84	2,68	2,38	2,50	3,17
GB Velika Britanija	2,77	2,67	2,16	2,62	2,41
GR Grčija	3,19	2,32	2,08	2,03	2,89
HR Hrvaška	2,95	2,08	1,99	1,97	2,70
HU Madžarska	2,70	2,52	1,86	2,20	2,54
IE Irska	3,23	2,82	2,19	2,47	2,38
IL Izrael	3,02	2,33	2,33	2,38	2,65
LV Latvija	3,18	2,35	2,50	2,22	3,29
NL Nizozemska	3,09	3,15	2,70	3,16	3,02
NO Norveška	3,40	3,10	2,71	2,75	3,07
PL Poljska	2,37	2,38	2,14	1,98	2,73
PT Portugalska	2,82	2,23	2,50	1,92	2,79
RO Romunija	2,74	2,29	2,16	1,98	2,77
RU Rusija	2,81	2,43	2,58	2,25	3,34
SE Švedska	3,51	3,12	2,69	3,07	3,42
SI Slovenija	2,56	2,50	2,29	2,10	2,70
SK Slovaška	2,31	2,46	2,24	2,11	3,31
TR Turčija	2,76	1,88	1,83	1,77	2,51
UA Ukrajina	3,19	2,18	2,24	2,33	3,28
AT Avstrija	3,01	2,95	2,62	2,90	2,89
Skupaj	2,96	2,54	2,35	2,36	2,96

D45 V zadnjem času je dosti govora o izdatkih za javno zdravstvo v xx (Sloveniji). Če pomislite za 10 let naprej, katera od trditev je najbližje vašemu mnenju? Čez 10 let...:

- 1 - si xx (Slovenija) ne bo mogla privoščiti javnega zdravstva v takšnem obsegu kot ga imamo doslej.
- 2 - bo xx (Slovenija) lahko ohranila sedANJI obseg javnega zdravstva, ne bo pa ga mogla povečati.
- 3 - si bo xx (Slovenija) lahko privoščila večji obseg javnega zdravstva.
- 8 - (ne vem)
- 9 - (brez odgovora)

Država	1	2	3	Skupaj
BE Belgija	27,5	60,4	12,1	100,0
BG Bolgarija	13,5	30,1	56,4	100,0
CH Švica	30,3	55,2	14,5	100,0
CY Ciper	20,9	56,2	22,9	100,0
CZ Republika Češka	26,7	51,7	21,5	100,0
DE Nemčija	50,5	42,2	7,2	100,0
DK Danska	21,1	52,3	26,6	100,0
EE Estonija	16,1	39,4	44,4	100,0
ES Španija	26,8	48,1	25,1	100,0
FI Finska	24,2	59,8	16,0	100,0
FR Francija	51,3	37,8	11,0	100,0
GB Velika Britanija	46,5	41,2	12,3	100,0
GR Grčija	37,0	46,0	17,0	100,0
HR Hrvaška	45,5	40,0	14,5	100,0
HU Madžarska	48,2	36,5	15,3	100,0
IE Irska	37,3	47,0	15,7	100,0
IL Izrael	20,1	50,7	29,1	100,0
LV Latvija	42,2	41,9	15,8	100,0
NL Nizozemska	28,5	51,5	20,0	100,0
NO Norveška	13,3	56,8	30,0	100,0
PL Poljska	37,3	46,0	16,7	100,0
PT Portugalska	31,2	50,3	18,4	100,0
RO Romunija	31,6	41,7	26,7	100,0
RU Rusija	19,7	40,0	40,3	100,0
SE Švedska	25,6	57,2	17,2	100,0
SI Slovenija	42,4	46,9	10,6	100,0
SK Slovaška	21,4	49,1	29,4	100,0
TR Turčija	23,4	56,3	20,4	100,0
UA Ukrajina	34,3	39,0	26,7	100,0
AT Avstrija	43,7	48,5	7,8	100,0
Skupaj	31,2	47,3	21,5	100,0

D46 Prav tako je veliko govora o izdatkih za pokojnine v xx (Sloveniji). Če pomislite za 10 let naprej, katera od trditev je najbližje vašemu mnenju? Čez 10 let:

- 1 - si xx (Slovenija) ne bo mogla privoščiti izplačevanja pokojnin v sedanjem obsegu.
 2 - bo xx (Slovenija) lahko ohranila sedanji obseg izplačevanja pokojnin, ne bo pa ga mogla povečati.
 3 - si bo xx (Slovenija) lahko privoščila večji obseg izplačevanja pokojnin.
 8 - (ne vem)
 9 - (brez odgovora)

Država	1	2	3	Skupaj
BE Belgija	41,5	50,5	8,0	100,0
BG Bolgarija	14,1	25,9	60,0	100,0
CH Švica	33,2	58,0	8,8	100,0
CY Ciper	18,8	60,7	20,5	100,0
CZ Republika Češka	38,5	44,7	16,8	100,0
DE Nemčija	63,6	31,4	5,0	100,0
DK Danska	31,3	54,7	14,0	100,0
EE Estonija	16,6	36,8	46,6	100,0
ES Španija	31,2	46,9	21,9	100,0
FI Finska	30,1	58,4	11,5	100,0
FR Francija	61,8	32,6	5,6	100,0
GB Velika Britanija	50,9	35,2	13,9	100,0
GR Grčija	40,7	44,0	15,3	100,0
HR Hrvaška	45,3	40,7	14,0	100,0
HU Madžarska	61,1	29,8	9,1	100,0
IE Irska	36,3	47,3	16,4	100,0
IL Izrael	19,6	51,1	29,3	100,0
LV Latvija	41,7	42,6	15,6	100,0
NL Nizozemska	35,9	54,0	10,1	100,0
NO Norveška	19,3	57,9	22,9	100,0
PL Poljska	48,3	41,1	10,6	100,0
PT Portugalska	38,1	47,1	14,8	100,0
RO Romunija	30,6	42,4	27,0	100,0
RU Rusija	19,2	33,9	46,8	100,0
SE Švedska	41,5	47,9	10,7	100,0
SI Slovenija	53,5	39,4	7,1	100,0
SK Slovaška	26,6	43,4	30,0	100,0
TR Turčija	24,5	58,6	16,9	100,0
UA Ukrajina	30,6	40,9	28,5	100,0
AT Avstrija	54,4	40,2	5,4	100,0
Skupaj	36,5	44,5	19,0	100,0

Pri naslednjih vprašanjih si skušajte predstavljati, kaj bi se lahko zgodilo v naslednjih 12 mesecih.

D47 Povejte, kako verjetno je, da boste v naslednjih 12 mesecih brezposelni in boste vsaj 4 tedne zapored iskali zaposlitev?

- 1 - sploh ni verjetno
- 2 - ni preveč verjetno
- 3 - verjetno
- 4 - zelo verjetno
- 5 - ni bil oz. ni več zaposlen in ne išče zaposlitve
- 8 - (ne vem)
- 9 - (brez odgovora)

Država	1	2	3	4	5	Skupaj
BE Belgija	38,5	23,8	9,8	5,7	22,2	100,0
BG Bolgarija	21,2	14,2	17,6	13,9	33,1	100,0
CH Švica	40,2	28,9	5,8	3,2	21,9	100,0
CY Ciper	33,1	16,1	8,4	3,8	38,6	100,0
CZ Republika Češka	25,2	27,0	21,4	8,5	17,8	100,0
DE Nemčija	33,7	26,8	7,8	6,3	25,3	100,0
DK Danska	52,5	26,1	6,0	3,7	11,8	100,0
EE Estonija	16,3	24,0	21,1	9,8	28,8	100,0
ES Španija	40,3	20,5	13,1	8,3	17,8	100,0
FI Finska	35,3	25,8	6,1	4,2	28,5	100,0
FR Francija	26,2	22,3	11,0	8,2	32,3	100,0
GB Velika Britanija	37,8	29,7	10,4	6,0	16,1	100,0
GR Grčija	32,0	13,9	13,5	11,4	29,2	100,0
HR Hrvaška	21,5	21,6	12,4	9,2	35,3	100,0
HU Madžarska	26,6	22,5	11,8	9,6	29,5	100,0
IE Irska	32,1	22,2	13,9	12,9	18,8	100,0
IL Izrael	28,6	25,5	19,1	9,2	17,6	100,0
LV Latvija	8,9	13,2	26,9	14,3	36,8	100,0
NL Nizozemska	48,0	24,8	5,1	3,8	18,3	100,0
NO Norveška	54,0	28,4	5,0	2,3	10,4	100,0
PL Poljska	17,1	25,7	12,2	5,2	39,8	100,0
PT Portugalska	16,9	22,4	12,0	4,9	43,8	100,0
RO Romunija	34,8	13,1	14,8	7,9	29,5	100,0
RU Rusija	9,5	19,8	14,7	7,1	48,8	100,0
SE Švedska	45,3	19,3	8,4	5,3	21,7	100,0
SI Slovenija	26,5	24,6	12,1	3,5	33,2	100,0
SK Slovaška	27,7	25,6	13,7	7,1	26,0	100,0
TR Turčija	22,2	8,2	17,7	16,7	35,2	100,0
UA Ukrajina	6,5	14,1	19,8	10,9	48,8	100,0
AT Avstrija	32,4	25,2	5,0	5,0	32,4	100,0
Skupaj	29,5	21,7	12,9	7,8	28,1	100,0

PRESKOK (D47=1-4, 8);

D48 Kako verjetno je, da boste v naslednjih 12 mesecih v službi preživeli manj časa kot bi hoteli zaradi nege družinskih članov ali sorodnikov?

- 1 - sploh ni verjetno
- 2 - ni preveč verjetno
- 3 - verjetno
- 4 - zelo verjetno
- 8 - (ne vem)
- 9 - (brez odgovora)

Država	1	2	3	4	Skupaj
BE Belgija	44,3	42,8	10,2	2,7	100,0
BG Bolgarija	41,7	25,7	22,5	10,1	100,0
CH Švica	46,5	44,8	6,5	2,2	100,0
CY Ciper	60,8	24,9	12,4	1,9	100,0
CZ Republika Češka	40,3	37,6	16,4	5,7	100,0
DE Nemčija	40,5	47,7	8,8	3,0	100,0
DK Danska	52,4	41,0	4,9	1,6	100,0
EE Estonija	29,7	43,6	21,0	5,7	100,0
ES Španija	60,7	27,0	9,8	2,5	100,0
FI Finska	48,4	42,5	5,9	3,2	100,0
FR Francija	41,1	44,9	11,3	2,7	100,0
GB Velika Britanija	47,0	39,5	9,2	4,3	100,0
GR Grčija	54,2	19,2	17,2	9,5	100,0
HR Hrvaška	40,0	42,6	14,3	3,2	100,0
HU Madžarska	45,1	42,0	9,6	3,2	100,0
IE Irska	47,1	38,3	9,5	5,1	100,0
IL Izrael	31,7	36,4	25,2	6,6	100,0
LV Latvija	20,8	40,8	31,1	7,2	100,0
NL Nizozemska	46,4	44,5	5,9	3,2	100,0
NO Norveška	39,7	50,8	8,0	1,6	100,0
PL Poljska	22,6	52,4	19,6	5,3	100,0
PT Portugalska	36,0	46,4	14,9	2,6	100,0
RO Romunija	47,1	20,3	22,3	10,3	100,0
RU Rusija	28,2	45,0	20,4	6,4	100,0
SE Švedska	55,7	36,8	6,1	1,4	100,0
SI Slovenija	39,6	46,3	11,9	2,2	100,0
SK Slovaška	40,4	40,9	13,2	5,4	100,0
TR Turčija	33,6	20,5	34,1	11,7	100,0
UA Ukrajina	17,8	34,7	35,1	12,3	100,0
AT Avstrija	53,0	38,2	6,3	2,5	100,0
Skupaj	42,3	38,5	14,4	4,8	100,0

D49 In kako verjetno je, da bodo v naslednjih 12 mesecih obdobja, ko ne boste imeli dovolj denarja za pokritje materialnih stroškov vašega gospodinjstva.

- 1 - sploh ni verjetno
- 2 - ni preveč verjetno
- 3 - verjetno
- 4 - zelo verjetno
- 8 - (ne vem)
- 9 - (brez odgovora)

Država	1	2	3	4	Skupaj
BE Belgija	34,7	47,6	14,5	3,2	100,0
BG Bolgarija	10,5	25,1	39,9	24,6	100,0
CH Švica	43,2	47,0	7,7	2,0	100,0
CY Ciper	46,3	28,3	21,2	4,2	100,0
CZ Republika Češka	17,0	50,3	26,1	6,7	100,0
DE Nemčija	37,7	46,5	11,7	4,2	100,0
DK Danska	61,3	31,3	5,7	1,6	100,0
EE Estonija	17,1	42,4	30,7	9,7	100,0
ES Španija	34,1	37,6	20,7	7,6	100,0
FI Finska	36,0	49,6	10,4	4,1	100,0
FR Francija	27,2	48,3	17,9	6,6	100,0
GB Velika Britanija	28,3	41,0	20,4	10,3	100,0
GR Grčija	25,7	26,7	30,1	17,6	100,0
HR Hrvaška	14,4	36,9	34,2	14,5	100,0
HU Madžarska	16,6	42,6	29,5	11,4	100,0
IE Irska	26,7	40,0	23,0	10,2	100,0
IL Izrael	30,2	37,4	23,9	8,5	100,0
LV Latvija	4,0	25,3	50,2	20,4	100,0
NL Nizozemska	42,3	47,6	7,6	2,5	100,0
NO Norveška	53,3	39,6	5,4	1,7	100,0
PL Poljska	10,9	48,6	32,1	8,4	100,0
PT Portugalska	8,5	42,7	32,7	16,1	100,0
RO Romunija	16,5	20,8	36,9	25,9	100,0
RU Rusija	7,7	26,0	43,2	23,1	100,0
SE Švedska	51,4	38,8	7,3	2,6	100,0
SI Slovenija	16,1	47,0	29,3	7,6	100,0
SK Slovaška	17,1	52,8	24,7	5,3	100,0
TR Turčija	18,0	17,1	40,2	24,7	100,0
UA Ukrajina	2,6	16,0	45,5	35,9	100,0
AT Avstrija	41,4	40,1	12,8	5,7	100,0
Skupaj	25,9	37,8	24,9	11,4	100,0

D50 Povejte še, kako verjetno je, da v naslednjih 12 mesecih ne boste deležni zdravstvene oskrbe, ki bi jo potrebovali, če bi zboleli?

- 1 - sploh ni verjetno
- 2 - ni preveč verjetno
- 3 - verjetno
- 4 - zelo verjetno
- 8 - (ne vem)
- 9 - (brez odgovora)

Država	1	2	3	4	Skupaj
BE Belgija	41,2	49,7	7,6	1,5	100,0
BG Bolgarija	18,6	32,6	33,8	15,0	100,0
CH Švica	51,0	45,3	3,2	0,5	100,0
CY Ciper	53,2	28,1	16,1	2,7	100,0
CZ Republika Češka	22,9	51,1	21,8	4,2	100,0
DE Nemčija	29,0	53,5	14,3	3,2	100,0
DK Danska	36,8	47,7	11,7	3,9	100,0
EE Estonija	21,7	49,9	21,7	6,7	100,0
ES Španija	64,5	29,7	4,5	1,3	100,0
FI Finska	42,5	49,2	5,9	2,3	100,0
FR Francija	34,1	50,9	11,4	3,6	100,0
GB Velika Britanija	29,2	53,2	13,0	4,6	100,0
GR Grčija	43,6	28,1	20,2	8,1	100,0
HR Hrvaška	20,1	45,7	26,3	7,9	100,0
HU Madžarska	17,7	45,4	28,6	8,3	100,0
IE Irska	21,6	49,5	21,5	7,4	100,0
IL Izrael	42,8	39,5	14,9	2,7	100,0
LV Latvija	8,0	30,5	44,6	17,0	100,0
NL Nizozemska	35,5	55,6	7,0	1,9	100,0
NO Norveška	36,6	54,3	7,5	1,7	100,0
PL Poljska	17,8	59,2	19,7	3,3	100,0
PT Portugalska	14,9	53,6	26,0	5,5	100,0
RO Romunija	22,0	24,1	35,8	18,1	100,0
RU Rusija	8,9	31,7	37,3	22,1	100,0
SE Švedska	40,4	49,8	8,2	1,6	100,0
SI Slovenija	27,6	52,9	16,6	2,9	100,0
SK Slovaška	30,4	52,8	14,8	1,9	100,0
TR Turčija	25,0	19,7	37,7	17,6	100,0
UA Ukrajina	5,1	22,6	43,6	28,7	100,0
AT Avstrija	14,0	20,2	25,3	40,5	100,0
Skupaj	30,1	43,1	19,6	7,1	100,0

9. Izkušnje in odnos do staranja (Experiences and Expressions of Ageism – ESS 2008/E)

Na splošno gledano se evropsko prebivalstvo stara dokaj enakomerno, vendar pa prihaja do razlik med generacijami v posameznih evropskih državah. Staranje predstavlja lavni izziv tako za posameznika osebno in delovno življenje kot tudi za javne politike. Modul vključuje vprašanja, ki so bila oblikovana in uporabljena v dveh velikih nacionalnih raziskavah, izvedenih v Veliki Britaniji (2004, 2006). Raziskavi temeljita na teorijah in metodah socialne psihologije in vključujeta različne vidike in elemente staranja: starostni stereotipov, odnosov do staranja, medgeneracijskih odnosov, medgeneracijsko obnašanje in občutenje staranja. Raziskava je ponudila zanesljive ugotovitve, ki pa se žal nanašajo zgolj na Veliko Britanijo. Najpomembnejša je zagotovo ugotovitev, da predstavlja starostna diskriminacija daleč najpogostejši predsodek. Vendar pa staranje do sedaj še nikoli ni bilo predmet katere od obsežnejših mednarodnih raziskav. Evropske države se spopadajo s problemom staranja prebivalstva ter diskriminacije na tej osnovi na različne načine, kar predstavlja odlično priložnost za primerjalni pregled tako z vidika različnih modelov socialnih politik kot tudi z vidika razlik kulturnih okolij, ki so prav tako pod vplivom demografskih sprememb, ki so prav tako pod vplivom demografskih sprememb, ki se izražajo skozi staranje prebivalstva. Modul o staranju je pripravila raziskovalna skupina raziskovalcev iz Velike Britanije, Portugalske in Francije. Raziskava na tej osnovi ponuja vpogled v razmerja med generacijami ter prevladujoče stereotipe v zvezi s staranjem.

Sedaj bi vam želeli zastaviti nekaj vprašanj povezanih s starostjo.

E1 Kaj bi rekli, pri kateri starosti ljudi ne dojemamo več kot mlade?

E2 Kaj bi rekli, pri kateri starosti, ljudi začnemo dojemati kot stare?

- 1 - do 50 let
- 2 - 50 - 59 let
- 3 - 60 - 69 let
- 4 - 70 - 79 let
- 5 - 80 let in več

Povprečne vrednosti:

Država	E1	E2
BE Belgija	43,79	64,31
BG Bolgarija	43,54	63,47
CH Švica	41,52	65,77
CY Ciper	51,56	66,89
CZ Republika Češka	40,71	60,67
DE Nemčija	43,34	61,54
DK Danska	38,51	64,35
EE Estonija	39,63	61,39
ES Španija	42,76	62,22
FI Finska	34,80	61,06
FR Francija	40,10	63,69
GB Velika Britanija	35,86	59,49
GR Grčija	52,10	68,25
HR Hrvaška	39,32	60,35
HU Madžarska	39,24	61,64
IE Irska	39,96	62,48
IL Izrael	43,59	65,49
LV Latvija	44,01	63,15
NL Nizozemska	41,09	63,49
NO Norveška	33,70	62,48
PL Poljska	41,66	63,94
PT Portugalska	34,96	65,63
RO Romunija	47,22	62,20
RU Rusija	38,11	63,85
SE Švedska	34,22	62,20
SI Slovenija	44,31	63,91
SK Slovaška	43,35	61,55
TR Turčija	35,37	54,83
UA Ukrajina	44,37	63,84
AT Avstrija	43,08	65,73
Skupaj	40,90	62,80

E3 Povejte, katera črka najbolje opisuje starostno skupino, za katero mislite, da ji pripadate. Če se vidite kot zelo mladi, izberite prvo črko. Če se vidite kot zelo stari, izberite zadnjo črko. Če se vidite kje vmes, pa izberite eno od vmesnih črk.

	mladi		srednja leta						stari		Skupaj
	A	B	C	D	E	F	G	H	J		
Država	1 A	2 B	3 C	4 D	5 E	6 F	7 G	8 H	9 J	Skupaj	
BE Belgija	2,4	11,4	14,3	18,4	30,6	9,7	8,5	3,5	1,2	100,0	
BG Bolgarija	6,4	10,5	8,8	10,4	19,3	15,8	13,5	10,6	4,8	100,0	
CH Švica	4,8	9,8	14,4	16,1	31,8	9,7	9,0	3,2	1,2	100,0	
CY Ciper	6,1	13,6	15,7	19,0	17,0	10,4	10,3	5,9	1,9	100,0	
CZ Republika Češka	6,5	9,1	11,7	12,1	16,7	15,3	16,6	8,0	3,9	100,0	
DE Nemčija	2,3	8,1	12,3	17,3	28,4	14,3	11,5	4,5	1,4	100,0	
DK Danska	2,0	10,0	16,5	21,4	23,3	12,3	8,6	3,9	1,9	100,0	
EE Estonija	3,0	11,2	14,3	16,2	22,5	10,2	12,3	7,0	3,3	100,0	
ES Španija	5,9	12,4	15,4	16,5	18,0	11,7	8,6	7,7	3,8	100,0	
FI Finska	2,1	7,1	19,0	21,7	23,7	14,9	7,8	2,5	1,2	100,0	
FR Francija	2,2	7,6	13,5	18,0	29,9	12,5	10,4	4,8	1,1	100,0	
GB Velika Britanija	1,2	4,9	13,2	22,1	27,3	11,2	11,2	6,4	2,5	100,0	
GR Grčija	9,0	11,7	16,3	15,7	19,0	12,4	8,5	5,8	1,7	100,0	
HR Hrvaška	6,0	12,2	13,4	13,7	20,2	10,0	12,3	7,4	4,9	100,0	
HU Madžarska	5,9	14,5	13,1	12,4	17,8	10,8	11,7	9,8	3,9	100,0	
IE Irska	0,9	8,2	17,7	22,3	24,5	10,4	9,8	5,4	0,7	100,0	
IL Izrael	10,6	13,5	15,1	11,8	19,4	13,8	8,3	5,2	2,1	100,0	
LV Latvija	3,9	11,8	11,6	12,2	20,5	14,0	14,7	9,2	2,0	100,0	
NL Nizozemska	1,4	5,8	14,7	18,7	31,1	13,4	9,1	4,5	1,3	100,0	
NO Norveška	2,3	13,4	21,5	21,6	23,6	7,8	5,8	2,7	1,2	100,0	
PL Poljska	6,5	13,9	12,7	14,1	22,6	11,7	9,6	6,6	2,3	100,0	
PT Portugalska	3,7	6,6	11,5	13,5	17,8	11,8	16,0	12,2	6,9	100,0	
RO Romunija	9,9	10,8	13,2	16,2	16,1	14,7	10,2	6,3	2,6	100,0	
RU Rusija	8,6	10,0	11,9	13,8	19,2	13,9	11,9	6,3	4,5	100,0	
SE Švedska	1,8	11,8	16,7	21,3	20,6	10,0	11,2	4,8	1,8	100,0	
SI Slovenija	3,1	13,3	14,3	16,4	24,0	11,1	9,1	6,5	2,1	100,0	
SK Slovaška	4,4	7,9	11,7	12,3	22,3	14,0	16,3	8,1	3,0	100,0	
TR Turčija	12,4	15,2	10,3	8,6	28,8	8,2	6,2	7,6	2,7	100,0	
UA Ukrajina	7,1	8,7	12,1	10,2	16,8	14,2	13,9	11,5	5,5	100,0	
AT Avstrija	1,5	9,7	14,4	18,7	21,5	16,8	9,5	5,2	2,6	100,0	
Skupaj	5,1	10,4	13,9	15,9	22,6	12,2	10,8	6,5	2,7	100,0	

E4 Povejte, kako močan ali šibak občutek pripadnosti tej starostni skupini imate. Ocenite na lestvici od 0 do 10, pri čemer 0 pomeni zelo šibak občutek pripadnosti, 10 pa zelo močan občutek pripadnosti.

zelo šibak občutek pripadnosti					zelo močan občutek pripadnosti					(ne vem)	(b.o.)	
00	01	02	03	04	05	06	07	08	09	10	88	99

Povprečna vrednost:

Država	E4
BE Belgija	6,37
BG Bolgarija	7,08
CH Švica	6,78
CY Ciper	7,93
CZ Republika Češka	7,04
DE Nemčija	6,53
DK Danska	6,42
EE Estonija	6,65
ES Španija	6,66
FI Finska	7,10
FR Francija	6,15
GB Velika Britanija	6,28
GR Grčija	7,98
HR Hrvaška	6,69
HU Madžarska	7,48
IE Irska	6,60
IL Izrael	7,27
LV Latvija	7,16
NL Nizozemska	6,34
NO Norveška	6,59
PL Poljska	6,80
PT Portugalska	7,03
RO Romunija	6,94
RU Rusija	6,50
SE Švedska	6,77
SI Slovenija	6,62
SK Slovaška	7,43
TR Turčija	7,64
UA Ukrajina	6,81
AT Avstrija	6,82
Skupaj	6,88

Sedaj pa nekaj vprašanj o tem kakšen družbeni ugled imajo ljudje iz različnih starostnih skupin.

Zanima me, kakšen ugled po vašem mnenju večina v xx (Sloveniji) pripisuje ljudem starim med 20 in 30 let in kakšen ugled ljudem starim med 40 in 50 let ter kakšen ugled ljudem starejšim od 70 let. Povejte, kakšen ugled večina ljudi pripisuje ljudem ...

izjemno nizek ugled v družbi					izjemno visok ugled v družbi					(ne vem)	(b.o.)	
00	01	02	03	04	05	06	07	08	09	10	88	99

E5 ... starim med 20 in 30 let?

E6 ... starim med 40 in 50 let?

E7 ...starejšim od 70 let?

Povprečna vrednost:

Država	E5	E6	E7
BE Belgija	5,46	7,05	5,61
BG Bolgarija	3,77	6,18	2,39
CH Švica	5,36	7,34	5,60
CY Ciper	5,71	7,81	7,09
CZ Republika Češka	4,27	7,07	3,74
DE Nemčija	4,83	7,07	5,04
DK Danska	5,66	7,69	4,75
EE Estonija	5,18	7,27	4,41
ES Španija	4,81	6,78	5,06
FI Finska	6,70	7,41	5,12
FR Francija	4,47	6,65	5,14
GB Velika Britanija	5,28	7,02	5,19
GR Grčija	4,94	7,23	5,65
HR Hrvaška	4,27	6,18	3,70
HU Madžarska	4,34	5,31	3,86
IE Irska	5,53	6,60	5,94
IL Izrael	6,20	7,04	5,50
LV Latvija	5,91	6,95	4,19
NL Nizozemska	5,29	7,18	5,90
NO Norveška	5,25	7,62	5,24
PL Poljska	5,90	6,61	3,65
PT Portugalska	4,67	6,24	4,99
RO Romunija	4,08	6,31	4,19
RU Rusija	5,77	6,44	3,19
SE Švedska	5,84	7,62	4,63
SI Slovenija	5,70	7,08	5,43
SK Slovaška	4,29	6,74	3,32
TR Turčija	5,97	6,31	4,45
UA Ukrajina	4,32	6,48	3,13
AT Avstrija	5,27	6,71	5,23
Skupaj	5,17	6,86	4,67

Sledi nekaj vprašanj o ljudeh, ki so stari med 20 in 30 let.

Z lestvico od 0 do 10 povejte, koliko vas skrbi za vsako od navedenih stvari. 0 pomeni, da vas sploh ne skrbi in 10, da vas izjemno skrbi. Koliko vas skrbi...

sploh me ne skrbi										izjemno me skrbi				(ne vem)	(b.o.)
00	01	02	03	04	05	06	07	08	09	10	88	99			

E8 ... obseg kriminala, ki ga dandanes zakrivijo ljudje, ki so stari med 20 in 30 let?

E9 ... možnost da bi delodajalci pri zaposlovanju dali prednost ljudem starim med 20 in 30 let, pred tistimi, ki so stari med 40 in 50 let ali starejšimi?

Povprečna vrednost:

Država	E8	E9
BE Belgija	5,80	5,43
BG Bolgarija	7,93	4,69
CH Švica	6,20	5,26
CY Ciper	7,02	4,19
CZ Republika Češka	5,19	4,73
DE Nemčija	6,37	5,73
DK Danska	6,17	4,26
EE Estonija	6,79	5,09
ES Španija	6,34	5,57
FI Finska	7,49	6,40
FR Francija	5,29	5,67
GB Velika Britanija	6,58	5,41
GR Grčija	6,90	6,29
HR Hrvaška	5,90	5,27
HU Madžarska	6,04	5,19
IE Irska	6,70	5,43
IL Izrael	7,50	5,81
NL Nizozemska	6,38	5,92
NO Norveška	5,89	4,16
PL Poljska	6,50	5,86
PT Portugalska	7,07	6,33
RO Romunija	6,59	5,80
RU Rusija	7,29	5,99
SE Švedska	5,92	4,51
SI Slovenija	6,51	5,68
SK Slovaška	6,22	5,04
TR Turčija	6,07	4,71
UA Ukrajina	7,60	6,14
AT Avstrija	5,06	4,95
Skupaj	6,54	5,43

E10 Kaj menite, ali ima večina ljudi starih med 20 in 30 let dober ali slab vpliv na xx (slovenske) navade in način življenja? Ocenite na lestvici, kjer 0 pomeni izjemno slab vpliv, 10 pa izjemno dober vpliv.

izjemno slab vpliv										izjemno dober vpliv		(ne vem)	(b.o.)
00	01	02	03	04	05	06	07	08	09	10	88	99	

E11 Gledano na splošno, kaj menite, ali ljudje stari med 20 in 30 let dajejo majhen ali velik prispevek xx (slovenskemu) gospodarstvu danes? Uporabite lestvico, kjer 0 pomeni, da prispevajo zelo malo in 10, da prispevajo zelo veliko.

dajejo zelo majhen prispevek xx (slovenskemu) gospodarstvu						dajejo zelo velik prispevek xx (slovenskemu) gospodarstvu						(ne vem)	(b.o.)
00	01	02	03	04	05	06	07	08	09	10	88	99	

Povprečna vrednost:

Država	E10	E11
BE Belgija	5,62	5,43
BG Bolgarija	4,47	3,87
CH Švica	5,66	5,43
CY Ciper	5,38	4,82
CZ Republika Češka	5,37	4,32
DE Nemčija	4,71	5,07
DK Danska	5,21	5,21
EE Estonija	5,37	4,62
ES Španija	5,39	4,78
FI Finska	5,84	5,60
FR Francija	5,45	5,39
GB Velika Britanija	4,97	5,35
GR Grčija	5,94	4,88
HR Hrvaška	5,00	4,32
HU Madžarska	5,05	4,48
IE Irska	5,63	5,67
IL Izrael	5,69	5,82
LV Latvija	6,05	6,43
NL Nizozemska	5,65	5,70
NO Norveška	5,02	4,96
PL Poljska	5,48	6,09
PT Portugalska	5,65	4,28
RO Romunija	5,53	4,33
RU Rusija	5,39	5,79
SE Švedska	5,26	5,24
SI Slovenija	5,48	5,46
SK Slovaška	4,75	3,54
TR Turčija	5,51	5,68
UA Ukrajina	4,78	3,97
AT Avstrija	5,65	6,29
Skupaj	5,37	5,07

Sledi nekaj podobnih vprašanj o ljudeh, ki so starejši od 70 let.

E12 Povejte, ali menite, da ljudje starejši od 70 let predstavljajo breme za xx (slovenski) zdravstveni sistem, ali ne? 0 pomeni, da nisobreme in 10, da so hudo breme.

niso breme										so hudo breme		(ne vem)	(b.o.)
00	01	02	03	04	05	06	07	08	09	10	88	99	

E13 Kaj menite, ali ima večina ljudi starejših od 70 let dober ali slab vpliv na xx (slovenske) navade in način življenja? Ocenite z lestvico, kjer 0 pomeni izjemno slab vpliv, 10 pa izjemno dober vpliv.

izjemno slab vpliv										izjemno dober vpliv		(ne vem)	(b.o.)
00	01	02	03	04	05	06	07	08	09	10	88	99	

E14 Gledano na splošno, kaj menite, ali ljudje starejši od 70 let dajejo danes majhen ali velik prispevek xx (slovenskemu) gospodarstvu? Uporabite lestvico, kjer 0 pomeni, da prispevajo zelo malo in 10, da prispevajo zelo veliko.

prispevajo zelo malo										prispevajo zelo veliko		(ne vem)	(b.o.)
00	01	02	03	04	05	06	07	08	09	10	88	99	

Povprečna vrednost:

Država	E12	E13	E14
BE Belgija	5,57	6,26	4,52
BG Bolgarija	3,89	7,79	2,73
CH Švica	6,22	6,60	5,21
CY Ciper	5,76	7,75	4,24
CZ Republika Češka	7,38	7,27	2,68
DE Nemčija	6,17	7,31	4,85
DK Danska	4,91	7,37	4,31
EE Estonija	5,72	6,95	3,44
ES Španija	4,24	7,13	4,44
FI Finska	4,43	7,62	4,88
FR Francija	6,12	6,05	5,47
GB Velika Britanija	4,33	7,13	4,92
GR Grčija	5,99	7,97	4,68
HR Hrvaška	5,31	7,01	2,96
HU Madžarska	6,19	6,89	2,94
IE Irska	3,79	7,53	5,34
IL Izrael	5,41	6,93	4,12
LV Latvija	5,29	7,52	2,97
NL Nizozemska	5,25	6,67	4,91
NO Norveška	4,55	7,21	4,93
PL Poljska	5,53	7,21	3,56
PT Portugalska	4,74	6,69	4,17
RO Romunija	4,55	7,24	3,37
RU Rusija	5,10	6,97	2,54
SE Švedska	5,26	7,50	4,41
SI Slovenija	4,93	6,70	3,54
SK Slovaška	5,89	7,26	2,52
TR Turčija	3,47	7,26	3,79
UA Ukrajina	5,28	7,30	2,69
AT Avstrija	6,42	6,72	5,03
Skupaj	5,19	7,15	4,00

Zdaj smo vas spraševali o vaših pogledih. Pri naslednjih vprašanjih pa nas zanima kako večina ljudi v xx (Sloveniji) gleda na ljudi različnih generacij.

Povejte, kako verjetno je, da večina ljudi v xx (Sloveniji) vidi ljudi stare med 20 in 30 let..

sploh ni verjetno, da jih vidijo tako			zelo verjetno je, da jih vidijo tako		(ne vem)	(b.o.)
0	1	2	3	4	8	9

E15 ...kot prijazne?

E16 ...kot sposobne?

E17 ...kot ljudi z visokimi moralnimi načeli?

E18 ... kot ljudi vredne spoštovanja?

Povprečna vrednost:

Država	E15	E16	E17	E18
BE Belgija	2,28	2,30	1,94	2,20
BG Bolgarija	2,40	2,01	1,59	2,10
CH Švica	2,33	2,17	1,83	2,07
CY Ciper	2,91	2,76	2,44	2,37
CZ Republika Češka	2,69	2,65	2,08	2,02
DE Nemčija	2,20	2,28	1,71	1,81
DK Danska	2,51	2,48	1,98	2,06
EE Estonija	2,37	2,06	1,73	1,82
ES Španija	2,76	2,60	2,33	2,26
FI Finska	2,47	2,81	2,13	2,23
FR Francija	2,65	2,42	2,02	2,19
GB Velika Britanija	2,03	2,13	1,56	1,66
GR Grčija	3,06	2,95	2,30	2,21
HR Hrvaška	2,80	2,67	2,05	2,11
HU Madžarska	2,42	2,17	1,66	1,95
IE Irska	2,53	2,68	1,91	2,27
IL Izrael	2,95	2,94	2,40	2,64
LV Latvija	2,68	2,54	2,15	2,29
NL Nizozemska	2,12	2,14	1,79	2,06
NO Norveška	2,49	2,33	2,00	2,06
PL Poljska	2,31	2,83	2,14	2,31
PT Portugalska	2,77	2,47	2,19	2,78
RO Romunija	2,38	2,22	1,97	2,09
RU Rusija	1,97	1,93	1,52	1,97
SE Švedska	2,50	2,50	2,01	2,13
SI Slovenija	2,51	2,87	2,30	2,45
SK Slovaška	2,49	2,16	1,86	1,82
TR Turčija	2,61	2,89	2,43	2,36
UA Ukrajina	2,16	1,76	1,51	1,98
AT Avstrija	2,50	2,68	1,93	2,08
Skupaj	2,49	2,43	1,98	2,15

Sedaj pa pomislite na ljudi **starejše od 70 let**. S pomočjo iste lestvice povejte kako verjetno je, da **večina** ljudi v xx (Sloveniji) vidi ljudi starejše od 70 let... preberite...

sploh ni verjetno, da jih vidijo tako			zelo verjetno je, da jih vidijo tako		(ne vem)	(b.o.)
0	1	2	3	4	8	9

E19 ...kot prijazne?

E20 ...kot sposobne?

E21 ...kot ljudi z visokimi moralnimi načeli?

E22 ... kot ljudi vredne spoštovanja?

Povprečna vrednost:

Država	E19	E20	E21	E22
BE Belgija	2,86	2,51	2,88	3,12
BG Bolgarija	2,91	2,60	3,18	2,96
CH Švica	2,64	2,49	2,97	2,92
CY Ciper	3,14	2,27	3,21	3,18
CZ Republika Češka	2,75	2,08	2,99	2,72
DE Nemčija	2,74	2,30	3,10	2,89
DK Danska	3,17	2,52	3,13	2,93
EE Estonija	2,87	2,80	3,06	3,20
ES Španija	3,11	2,61	3,35	3,37
FI Finska	3,03	2,71	3,23	3,34
FR Francija	2,82	2,47	3,04	3,03
GB Velika Britanija	2,97	2,35	3,30	2,95
GR Grčija	3,10	2,07	3,33	3,31
HR Hrvaška	2,80	1,92	2,90	3,02
HU Madžarska	3,07	3,01	3,52	3,48
IE Irska	3,35	2,70	3,47	3,23
IL Izrael	3,11	2,24	3,35	2,77
LV Latvija	2,75	2,81	3,11	3,32
NL Nizozemska	2,89	2,54	3,17	3,33
NO Norveška	3,18	2,67	3,27	3,15
PL Poljska	2,97	1,86	3,21	2,96
PT Portugalska	2,85	2,59	3,28	3,41
RO Romunija	2,49	2,50	2,92	3,06
RU Rusija	2,65	2,69	3,10	2,85
SE Švedska	3,12	2,53	3,27	2,99
SI Slovenija	2,98	2,03	2,93	3,29
SK Slovaška	2,74	2,10	2,85	2,84
TR Turčija	2,97	2,26	3,20	3,25
UA Ukrajina	2,74	2,64	3,15	3,26
AT Avstrija	2,69	1,86	3,06	2,91
Skupaj	2,91	2,45	3,16	3,10

E23 Povejte, kako sprejemljivo ali nesprejemljivo bi se večini ljudi v xx (Sloveniji) zdelo, če bi bil ustrezno kvalificiran 30-letnik postavljen za njihovega šefa. Uporabite lestvico, kjer 0 pomeni, da bi se večini ljudi to zdelo povsem nesprejemljivo in 10, da bi se večini ljudi to zdelo povsem sprejemljivo.

povsem nesprejemljivo										povsem sprejemljivo		(ne vem)	(b.o.)
00	01	02	03	04	05	06	07	08	09	10	88	99	

E24 Povejte še, kako sprejemljivo ali nesprejemljivo bi se večini ljudi v xx (Sloveniji) zdelo, če bi bil ustrezno kvalificiran 70-letnik postavljen za njihovega šefa. Uporabite lestvico, kjer 0 pomeni, da bi se večini ljudi to zdelo povsem nesprejemljivo in 10, da bi se večini ljudi to zdelo povsem sprejemljivo.

povsem nesprejemljivo										povsem sprejemljivo		(ne vem)	(b.o.)
00	01	02	03	04	05	06	07	08	09	10	88	99	

Povprečna vrednost:

Država	E23	E24
BE Belgija	6,41	5,24
BG Bolgarija	7,83	3,20
CH Švica	7,05	5,88
CY Ciper	6,91	5,63
CZ Republika Češka	6,88	4,45
DE Nemčija	6,60	5,69
DK Danska	7,09	5,47
EE Estonija	7,23	4,37
ES Španija	7,15	4,81
FI Finska	6,56	4,22
FR Francija	5,89	5,82
GB Velika Britanija	6,23	5,24
GR Grčija	7,01	4,85
HR Hrvaška	7,16	4,41
HU Madžarska	6,84	3,68
IE Irska	6,19	5,21
IL Izrael	7,01	6,07
LV Latvija	8,06	5,11
NL Nizozemska	6,69	5,40
NO Norveška	6,84	5,76
PL Poljska	7,35	5,29
PT Portugalska	7,47	6,74
RO Romunija	4,93	4,54
RU Rusija	7,26	3,63
SE Švedska	6,28	4,82
SI Slovenija	6,24	4,38
SK Slovaška	6,88	3,33
TR Turčija	7,25	4,82
UA Ukrajina	7,77	3,63
AT Avstrija	6,41	5,59
Skupaj	6,86	4,92

Ocenite, kako verjetno je, da večina ljudi v xx (Sloveniji) gleda na ljudi stare med 20 in 30 let...

sploh ni verjetno, da jih vidijo tako			zelo verjetno je, da jih vidijo tako		(ne vem)	(b.o.)
0	1	2	3	4	8	9

E25 ...z zavistjo?

E26 ...s pomilovanjem?

E27 ...z občudovanjem?

E28 ...z zaničevanjem?

Povprečna vrednost:

Država	E25	E26	E27	E28
BE Belgija	1,95	1,35	1,94	1,48
BG Bolgarija	1,54	1,05	1,99	,84
CH Švica	1,73	1,19	1,68	1,45
CY Ciper	1,37	,90	2,04	1,17
CZ Republika Češka	1,78	1,21	1,81	1,49
DE Nemčija	2,02	1,42	1,60	1,71
DK Danska	1,96	1,16	2,01	1,27
EE Estonija	1,78	1,44	2,00	1,08
ES Španija	1,74	1,30	2,15	,98
FI Finska	2,15	1,47	2,37	1,48
FR Francija	2,37	1,52	2,02	1,49
GB Velika Britanija	2,04	1,53	1,74	1,80
GR Grčija	1,99	,90	2,42	1,21
HR Hrvaška	1,66	1,22	1,80	1,50
HU Madžarska	1,63	1,88	1,38	1,09
IE Irska	2,18	1,59	2,23	1,61
IL Izrael	2,21	1,15	2,17	1,22
LV Latvija	2,01	1,19	2,03	1,08
NL Nizozemska	1,75	1,23	1,80	1,37
NO Norveška	1,95	1,37	1,96	1,14
PL Poljska	2,39	1,10	2,39	1,17
PT Portugalska	1,37	1,23	2,18	1,11
RO Romunija	1,73	1,37	2,30	1,50
RU Rusija	1,97	1,18	1,93	1,11
SE Švedska	2,19	1,43	2,09	1,25
SI Slovenija	1,71	1,25	2,31	1,19
SK Slovaška	1,56	1,25	1,78	1,25
TR Turčija	2,28	1,08	2,51	,92
UA Ukrajina	1,73	1,20	1,86	1,46
AT Avstrija	1,79	1,23	1,77	1,14
Skupaj	1,90	1,28	2,02	1,30

Sedaj pa povejte, kako verjetno je, da večina ljudi v xx (Sloveniji) gleda na ljudi starejše od 70 let...

sploh ni verjetno, da jih vidijo tako			zelo verjetno je, da jih vidijo tako		(ne vem)	(b.o.)
0	1	2	3	4	8	9

E29 ...z zavistjo?

E30 ...s pomilovanjem?

E31 ...z občudovanjem?

E32 ...z zaničevanjem?

Povprečna vrednost:

Država	E29	E30	E31	E32
BE Belgija	1,58	1,96	2,37	1,33
BG Bolgarija	0,60	2,40	1,80	0,99
CH Švica	1,38	1,69	2,04	1,25
CY Ciper	0,54	1,90	2,33	1,31
CZ Republika Češka	1,04	2,49	2,01	1,54
DE Nemčija	1,59	1,96	1,99	1,57
DK Danska	1,10	1,83	1,99	0,90
EE Estonija	1,04	1,95	2,06	1,00
ES Španija	1,10	1,90	2,69	0,88
FI Finska	1,30	2,16	2,24	1,24
FR Francija	1,70	1,80	2,41	1,28
GB Velika Britanija	1,27	2,17	2,42	1,48
GR Grčija	0,82	2,20	2,34	1,43
HR Hrvaška	0,78	2,20	1,77	1,42
HU Madžarska	1,10	2,17	2,05	1,10
IE Irska	1,30	2,04	2,78	1,28
IL Izrael	1,28	2,28	2,35	1,25
LV Latvija	0,96	2,56	1,94	0,99
NL Nizozemska	1,39	1,89	2,38	1,09
NO Norveška	1,15	2,12	2,23	0,86
PL Poljska	1,16	2,17	2,25	1,20
PT Portugalska	0,79	2,10	2,76	1,12
RO Romunija	1,17	2,51	2,77	1,30
RU Rusija	0,73	2,59	1,67	1,06
SE Švedska	1,21	2,20	2,24	1,02
SI Slovenija	1,09	1,99	2,25	1,13
SK Slovaška	0,95	2,05	2,07	1,20
TR Turčija	2,19	1,76	2,31	1,19
UA Ukrajina	0,53	2,71	1,41	1,34
AT Avstrija	1,36	2,03	1,96	1,05
Skupaj	1,15	2,14	2,21	1,20

Sledi še nekaj vprašanj o vaših pogledih na ljudi različnih starosti.

E33 S pomočjo te lestvice povejte, kako negativne ali pozitivne občutke vi osebno na splošno gojite do ljudi, ki so stari med 20 in 30 let? Ocenite na lestvici od 0 do 10, pri čemer 0 pomeni izjemno negativne, 10 pa izjemno pozitivne.

izjemno negativne										izjemno pozitivne		(ne vem) (b.o.)	
00	01	02	03	04	05	06	07	08	09	10	88	99	

E34 In kako negativne ali pozitivne občutke vi osebno na splošno gojite do ljudi, ki so starejši od 70 let? Ocenite z isto lestvico.

izjemno negativne										izjemno pozitivne		(ne vem) (b.o.)	
00	01	02	03	04	05	06	07	08	09	10	88	99	

Povprečna vrednost:

Država	E33	E34
BE Belgija	6,64	7,17
BG Bolgarija	7,77	8,24
CH Švica	7,37	7,63
CY Ciper	7,87	8,17
CZ Republika Češka	6,92	7,36
DE Nemčija	7,12	7,59
DK Danska	7,37	7,77
EE Estonija	7,45	7,89
ES Španija	6,99	7,47
FI Finska	7,92	8,28
FR Francija	6,56	7,01
GB Velika Britanija	6,11	7,38
GR Grčija	8,33	8,11
HR Hrvaška	7,68	7,54
HU Madžarska	7,10	7,47
IE Irska	7,07	7,79
IL Izrael	7,12	7,45
LV Latvija	8,09	8,28
NL Nizozemska	6,55	7,39
NO Norveška	7,24	7,77
PL Poljska	7,42	7,76
PT Portugalska	6,48	6,95
RO Romunija	6,69	7,26
RU Rusija	7,64	7,87
SE Švedska	7,53	7,75
SI Slovenija	7,82	7,93
SK Slovaška	6,34	6,73
TR Turčija	7,24	6,92
UA Ukrajina	7,07	7,49
AT Avstrija	7,25	7,22
Skupaj	7,20	7,58

Povejte, kako pogosto se vam je v zadnjem letu zgodilo, da je kdo imel do vas pred-sodke ali vas obravnaval na neenakopraven način zaradi...

nikoli				zelo pogosto	(ne vem)	(b.o.)
0	1	2	3	4	8	9

E35 vaše starosti?

E36 vašega spola?

E37 vaše rasne ali etnične pripadnosti?

Povprečna vrednost:

Država	E35	E36	E37
BE Belgija	0,78	0,50	0,28
BG Bolgarija	0,53	0,27	0,30
CH Švica	0,47	0,32	0,20
CY Ciper	0,31	0,20	0,15
CZ Republika Češka	1,01	0,74	0,45
DE Nemčija	0,59	0,29	0,16
DK Danska	0,52	0,31	0,12
EE Estonija	0,65	0,37	0,36
ES Španija	0,53	0,42	0,37
FI Finska	0,80	0,47	0,11
FR Francija	0,66	0,45	0,27
GB Velika Britanija	0,51	0,42	0,27
GR Grčija	0,39	0,30	0,23
HR Hrvaška	0,46	0,34	0,22
HU Madžarska	0,48	0,22	0,17
IE Irska	0,57	0,40	0,33
IL Izrael	0,70	0,58	0,77
LV Latvija	0,53	0,28	0,36
NL Nizozemska	0,81	0,58	0,30
NO Norveška	0,47	0,31	0,15
PL Poljska	0,52	0,25	0,09
PT Portugalska	0,31	0,20	0,17
RO Romunija	0,73	0,52	0,43
RU Rusija	0,83	0,50	0,37
SE Švedska	0,61	0,45	0,15
SI Slovenija	0,65	0,36	0,20
SK Slovaška	0,65	0,37	0,24
TR Turčija	0,50	0,47	0,40
UA Ukrajina	0,66	0,31	0,20
AT Avstrija	0,69	0,54	0,36
Skupaj	0,60	0,39	0,28

E38 In kako pogosto, če sploh, vas je v zadnjem letu zaradi vaše starosti kdo obravnaval manj spoštljivo, na primer vas ignoriral ali bil z vami pokroviteljski?

nikoli	zelo pogosto				(ne vem)	(b.o.)
0	1	2	3	4	8	9

E39 Posebej nas še zanima, kako pogosto, če sploh, se je kdo v zadnjem letu zaradi vaše starosti do vas neprimerno obnašal, na primer vas žalil, vas izkoristil ali vam odklonil storitev?

nikoli	zelo pogosto				(ne vem)	(b.o.)
0	1	2	3	4	8	9

Povprečna vrednost:

Država	E38	E39
BE Belgija	0,60	0,37
BG Bolgarija	0,70	0,49
CH Švica	0,52	0,31
CY Ciper	0,39	0,30
CZ Republika Češka	1,12	0,85
DE Nemčija	0,62	0,27
DK Danska	0,43	0,20
EE Estonija	0,56	0,35
ES Španija	0,51	0,38
FI Finska	0,60	0,38
FR Francija	0,74	0,37
GB Velika Britanija	0,78	0,38
GR Grčija	0,59	0,53
HR Hrvaška	0,51	0,44
HU Madžarska	0,65	0,39
IE Irska	0,58	0,42
IL Izrael	0,65	0,57
LV Latvija	0,51	0,40
NL Nizozemska	0,47	0,34
NO Norveška	0,52	0,25
PL Poljska	0,55	0,44
PT Portugalska	0,32	0,25
RO Romunija	0,89	0,77
RU Rusija	0,86	0,66
SE Švedska	0,56	0,30
SI Slovenija	0,55	0,43
SK Slovaška	0,92	0,66
TR Turčija	0,71	0,67
UA Ukrajina	0,83	0,71
AT Avstrija	0,89	0,55
Skupaj	0,64	0,45

Sledi nekaj vprašanj o vaših prijateljih in nato še o vaši družini.

E40 Koliko prijateljev majših od 30 let imate, če odštejete družinske člane?

- 1 - nič
- 2 - 1
- 3 - 2 do 5
- 4 - 6 do 9
- 5 - 10 ali več
- 8 - (ne vem)
- 9 - (brez odgovora)

Država	1	2	3	4	5	Skupaj
BE Belgija	31,0	5,6	25,7	11,1	26,6	100,0
BG Bolgarija	38,6	5,3	28,5	10,8	16,8	100,0
CH Švica	21,1	2,9	25,2	13,0	37,8	100,0
CY Ciper	24,6	3,6	24,5	11,9	35,5	100,0
CZ Republika Češka	25,6	10,9	32,8	12,8	18,0	100,0
DE Nemčija	24,7	4,2	29,4	12,7	28,9	100,0
DK Danska	39,1	7,1	23,4	10,7	19,7	100,0
EE Estonija	33,3	6,9	28,8	10,1	20,9	100,0
ES Španija	32,0	3,6	22,9	11,3	30,2	100,0
FI Finska	19,7	5,9	33,9	16,5	24,1	100,0
FR Francija	33,2	4,5	25,9	13,0	23,4	100,0
GB Velika Britanija	28,8	4,8	26,9	13,0	26,5	100,0
GR Grčija	30,2	7,0	30,9	11,6	20,3	100,0
HR Hrvaška	29,0	4,8	28,4	10,9	26,8	100,0
HU Madžarska	37,4	3,3	24,6	9,4	25,3	100,0
IE Irska	25,0	4,5	27,0	15,3	28,2	100,0
IL Izrael	37,5	2,9	17,8	7,2	34,6	100,0
LV Latvija	33,9	5,7	28,1	8,5	23,8	100,0
NL Nizozemska	46,6	6,3	24,7	8,7	13,7	100,0
NO Norveška	28,0	4,8	28,3	11,3	27,5	100,0
PL Poljska	24,0	3,5	29,0	13,0	30,4	100,0
PT Portugalska	25,5	5,1	28,4	12,8	28,3	100,0
RO Romunija	27,4	6,0	32,6	10,9	23,2	100,0
RU Rusija	48,8	6,4	23,5	7,5	13,8	100,0
SE Švedska	24,6	5,5	29,5	12,5	27,9	100,0
SI Slovenija	25,9	3,2	26,4	12,3	32,2	100,0
SK Slovaška	31,4	7,6	29,0	10,3	21,8	100,0
TR Turčija	21,6	5,4	25,5	13,8	33,8	100,0
UA Ukrajina	39,9	8,2	27,5	8,8	15,6	100,0
AT Avstrija	28,7	9,0	25,3	12,8	24,2	100,0
Skupaj	30,7	5,4	27,2	11,4	25,3	100,0

PRESKOK (E40=2-5, 8);

E41 Koliko se lahko s katerimkoli od teh prijateljev pogovorite o svojih osebnih zadevah, na primer občutkih, prepričanjih ali življenjskih izkušnjah?

- 1 - pogovorim se lahko o čisto vseh osebnih zadevah
- 2 - pogovorim se lahko o skoraj vseh osebnih zadevah
- 3 - pogovorim se lahko o precejšnjem številu osebnih zadev
- 4 - pogovorim se lahko le o nekaterih osebnih zadevah
- 5 - pogovorim se lahko le o zelo redkih osebnih zadevah
- 6 - ne morem govoriti o osebnih zadevah
- 8 - (ne vem)
- 9 - (brez odgovora)

Država	1	2	3	4	5	6	Skupaj
BE Belgija	18,3	22,2	17,6	21,9	14,5	5,5	100,0
BG Bolgarija	9,4	14,3	17,7	29,7	18,0	10,9	100,0
CH Švica	21,5	21,2	25,5	18,1	10,8	2,9	100,0
CY Ciper	21,7	11,8	16,4	24,3	18,0	7,9	100,0
CZ Republika Češka	17,0	21,2	23,0	21,4	13,5	3,8	100,0
DE Nemčija	16,9	21,5	23,7	21,3	12,4	4,2	100,0
DK Danska	25,2	24,8	19,8	15,3	10,5	4,4	100,0
EE Estonija	13,4	19,1	22,3	25,3	14,0	5,9	100,0
ES Španija	45,7	22,6	12,0	12,2	5,9	1,7	100,0
FI Finska	26,9	23,2	17,6	20,4	7,1	4,8	100,0
FR Francija	28,6	21,4	20,0	14,3	12,7	3,1	100,0
GB Velika Britanija	24,3	16,3	17,0	18,2	13,7	10,5	100,0
GR Grčija	12,0	21,2	17,6	21,9	16,7	10,5	100,0
HR Hrvaška	23,3	23,2	22,3	16,9	11,5	2,8	100,0
HU Madžarska	16,7	21,6	19,1	23,6	13,9	5,1	100,0
IE Irska	15,4	16,8	17,8	22,6	17,5	9,8	100,0
IL Izrael	45,2	15,9	11,0	13,2	9,3	5,5	100,0
LV Latvija	10,5	16,0	25,4	21,2	21,4	5,5	100,0
NL Nizozemska	23,4	22,8	19,7	17,4	9,7	6,9	100,0
NO Norveška	15,8	22,1	23,8	21,7	12,8	3,7	100,0
PL Poljska	26,4	21,1	20,0	19,0	8,5	4,8	100,0
PT Portugalska	22,6	17,9	21,9	23,8	10,0	4,0	100,0
RO Romunija	11,5	19,0	25,2	22,1	14,3	7,8	100,0
RU Rusija	18,9	14,2	22,0	23,9	15,6	5,4	100,0
SE Švedska	22,0	25,8	20,0	19,0	9,7	3,5	100,0
SI Slovenija	15,9	23,0	24,5	23,1	10,1	3,4	100,0
SK Slovaška	11,7	21,4	26,9	20,7	14,0	5,3	100,0
TR Turčija	12,9	7,5	14,7	28,8	24,4	11,7	100,0
UA Ukrajina	11,8	16,5	25,5	22,4	17,3	6,6	100,0
AT Avstrija	28,9	22,5	22,4	16,2	7,8	2,1	100,0
Skupaj	20,6	19,3	20,1	20,8	13,3	5,9	100,0

E42 Koliko prijateljev starejših od 70 let imate, če odštejete družinske člane?

- 1 - nič
 2 - 1
 3 - 2 do 5
 4 - 6 do 9
 5 - 10 ali več
 8 - (ne vem)
 9 - (brez odgovora)

Država	1	2	3	4	5	Skupaj
BE Belgija	47,4	8,8	26,0	8,0	9,9	100,0
BG Bolgarija	42,8	8,6	32,8	8,3	7,4	100,0
CH Švica	34,2	6,9	29,5	10,4	19,0	100,0
CY Ciper	48,2	10,8	26,0	7,1	7,9	100,0
CZ Republika Češka	41,3	17,7	29,1	7,0	5,0	100,0
DE Nemčija	33,4	8,1	33,2	11,6	13,6	100,0
DK Danska	49,0	7,6	22,4	9,5	11,6	100,0
EE Estonija	49,8	11,8	28,6	6,4	3,5	100,0
ES Španija	48,1	4,8	26,1	8,3	12,8	100,0
FI Finska	36,6	11,6	31,2	10,9	9,7	100,0
FR Francija	44,3	7,2	24,8	9,9	13,8	100,0
GB Velika Britanija	40,4	8,0	27,4	10,5	13,6	100,0
GR Grčija	51,4	8,8	22,9	7,7	9,1	100,0
HR Hrvaška	48,5	10,5	28,6	6,7	5,8	100,0
HU Madžarska	57,6	8,0	24,5	4,5	5,4	100,0
IE Irska	37,1	7,8	32,8	11,1	11,2	100,0
IL Izrael	64,3	6,2	15,3	5,1	9,2	100,0
LV Latvija	44,9	11,4	32,0	7,1	4,6	100,0
NL Nizozemska	56,9	7,5	21,9	6,9	6,8	100,0
NO Norveška	49,6	8,0	23,6	9,3	9,4	100,0
PL Poljska	51,9	8,6	26,5	7,3	5,7	100,0
PT Portugalska	28,4	6,2	32,8	16,9	15,7	100,0
RO Romunija	47,5	12,7	29,2	6,6	4,0	100,0
RU Rusija	63,7	11,9	20,3	2,9	1,2	100,0
SE Švedska	41,0	8,0	28,0	10,6	12,4	100,0
SI Slovenija	45,1	8,1	26,4	9,7	10,7	100,0
SK Slovaška	43,6	13,5	28,8	7,2	6,9	100,0
TR Turčija	63,4	7,2	19,5	4,5	5,4	100,0
UA Ukrajina	52,7	11,7	26,6	4,4	4,6	100,0
AT Avstrija	47,1	14,4	23,9	7,7	6,8	100,0
Skupaj	46,9	9,2	26,8	8,2	9,0	100,0

PRESKOK (E42=2-5, 8);

E43 Koliko se lahko s katerikoli od teh prijateljev pogovorite o svojih osebnih zadevah, na primer občutkih, prepričanjih ali življenjskih izkušnjah?

- 1 - pogovorim se lahko o čisto vseh osebnih zadevah
- 2 - pogovorim se lahko o skoraj vseh osebnih zadevah
- 3 - pogovorim se lahko o precejšnjem števil-u osebnih zadev
- 4 - pogovorim se lahko le o nekaterih osebnih zadevah
- 5 - pogovorim se lahko le o zelo redkih osebnih zadevah
- 6 - ne morem se pogovoriti o nobeni osebni zadevi
- 8 - (ne vem)

Država	1	2	3	4	5	6	Skupaj
BE Belgija	13,8	15,4	22,3	23,5	15,1	10,0	100,0
BG Bolgarija	6,6	11,6	16,3	28,4	24,5	12,6	100,0
CH Švica	13,4	17,5	25,6	22,8	15,1	5,6	100,0
CY Ciper	7,4	11,2	16,9	24,0	25,8	14,7	100,0
CZ Republika Češka	12,1	19,0	23,5	25,1	15,7	4,7	100,0
DE Nemčija	11,8	17,9	25,0	23,9	16,4	4,9	100,0
DK Danska	17,3	22,8	22,7	20,4	12,1	4,7	100,0
EE Estonija	11,2	15,1	23,8	27,6	14,0	8,2	100,0
ES Španija	32,5	24,8	13,0	16,9	9,7	3,1	100,0
FI Finska	18,1	19,1	20,0	26,0	11,2	5,5	100,0
FR Francija	21,4	20,2	18,5	17,4	15,0	7,5	100,0
GB Velika Britanija	15,3	12,2	19,9	22,8	18,3	11,6	100,0
GR Grčija	6,2	16,1	20,7	24,0	19,1	14,0	100,0
HR Hrvaška	15,3	17,7	24,7	21,3	16,8	4,2	100,0
HU Madžarska	13,0	18,2	18,0	22,2	19,6	9,0	100,0
IE Irska	10,4	12,8	18,8	26,6	19,5	11,8	100,0
IL Izrael	33,6	18,7	14,1	15,8	9,5	8,3	100,0
LV Latvija	9,0	14,9	25,0	23,5	21,2	6,3	100,0
NL Nizozemska	18,8	20,4	21,6	20,9	11,8	6,6	100,0
NO Norveška	11,1	19,2	23,6	24,6	16,6	5,0	100,0
PL Poljska	23,2	18,3	19,0	22,8	12,0	4,7	100,0
PT Portugalska	16,6	19,5	22,3	26,9	10,1	4,5	100,0
RO Romunija	9,8	17,3	24,9	19,2	19,7	9,2	100,0
RU Rusija	19,3	13,5	22,4	23,3	15,5	6,1	100,0
SE Švedska	12,9	21,9	22,1	24,7	12,3	6,1	100,0
SI Slovenija	11,8	17,3	21,7	28,7	13,5	7,0	100,0
SK Slovaška	8,6	23,0	22,5	23,3	15,9	6,7	100,0
TR Turčija	10,2	7,8	15,1	24,3	25,3	17,2	100,0
UA Ukrajina	10,6	16,3	24,6	24,3	17,5	6,7	100,0
AT Avstrija	15,0	22,0	23,3	22,9	13,6	3,2	100,0
Skupaj	14,6	17,4	21,1	23,3	16,0	7,6	100,0

E44 Povejte prosim, koliko ste stari?

- 1 - 29 let ali manj
- 2 - 30 let ali več
- 7 - (zavrnil odgovor)
- 8 - (ne vem)
- 9 - (brez odgovora)

Država	1	2	Skupaj
BE Belgija	22,9	77,1	100,0
BG Bolgarija	14,1	85,9	100,0
CH Švica	18,9	81,1	100,0
CY Ciper	24,8	75,2	100,0
CZ Republika Češka	20,3	79,7	100,0
DE Nemčija	17,0	83,0	100,0
DK Danska	16,2	83,8	100,0
EE Estonija	23,4	76,6	100,0
ES Španija	21,8	78,2	100,0
FI Finska	21,4	78,6	100,0
FR Francija	18,1	81,9	100,0
GB Velika Britanija	17,3	82,7	100,0
GR Grčija	21,8	78,2	100,0
HR Hrvaška	24,6	75,4	100,0
HU Madžarska	21,9	78,1	100,0
IE Irska	17,6	82,4	100,0
IL Izrael	28,0	72,0	100,0
LV Latvija	20,8	79,2	100,0
NL Nizozemska	16,3	83,7	100,0
NO Norveška	22,1	77,9	100,0
PL Poljska	28,8	71,2	100,0
PT Portugalska	16,4	83,6	100,0
RO Romunija	22,7	77,3	100,0
RU Rusija	23,6	76,4	100,0
SE Švedska	21,3	78,7	100,0
SI Slovenija	24,4	75,6	100,0
SK Slovaška	15,4	84,6	100,0
TR Turčija	34,0	66,0	100,0
UA Ukrajina	20,7	79,3	100,0
AT Avstrija	25,4	74,6	100,0
Skupaj	21,2	78,8	100,0

PRESKOK (E44=2, 7, 8);

E45 Ali imate otroke ali vnuke, ki so stari od 15 do 30 let?

- 1 - da
- 2 - ne
- 7 - (zavrnil odgovor)
- 8 - (ne vem)
- 9 - (brez odgovora)

Država	1	2	Skupaj
BE Belgija	52,3	47,7	100,0
BG Bolgarija	67,7	32,3	100,0
CH Švica	44,1	55,9	100,0
CY Ciper	54,0	46,0	100,0
CZ Republika Češka	60,6	39,4	100,0
DE Nemčija	55,3	44,7	100,0
DK Danska	54,1	45,9	100,0
EE Estonija	49,4	50,6	100,0
ES Španija	50,4	49,6	100,0
FI Finska	55,7	44,3	100,0
FR Francija	50,1	49,9	100,0
GB Velika Britanija	46,7	53,3	100,0
GR Grčija	51,3	48,7	100,0
HR Hrvaška	60,3	39,7	100,0
HU Madžarska	62,7	37,3	100,0
IE Irska	44,0	56,0	100,0
IL Izrael	60,0	40,0	100,0
LV Latvija	70,8	29,2	100,0
NL Nizozemska	42,8	57,2	100,0
NO Norveška	51,8	48,2	100,0
PL Poljska	63,6	36,4	100,0
PT Portugalska	53,8	46,2	100,0
RO Romunija	66,9	33,1	100,0
RU Rusija	66,3	33,7	100,0
SE Švedska	52,2	47,8	100,0
SI Slovenija	60,3	39,7	100,0
SK Slovaška	67,3	32,7	100,0
TR Turčija	59,7	40,3	100,0
UA Ukrajina	66,6	33,4	100,0
AT Avstrija	49,7	50,3	100,0
Skupaj	56,6	43,4	100,0

PRESKOK (E45=1);

E46 Koliko se lahko s katerikoli od teh otrok ali vnukov pogovorite o svojih osebnih zadevah, na primer občutkih, prepričanjih ali življenjskih izkušnjah?

- 1 - pogovorim se lahko o čisto vseh osebnih zadevah
- 2 - pogovorim se lahko o skoraj vseh osebnih zadevah
- 3 - pogovorim se lahko o precejšnjem številu osebnih zadev
- 4 - pogovorim se lahko le o nekaterih osebnih zadevah
- 5 - pogovorim se lahko le o zelo redkih osebnih zadevah
- 6 - ne morem se pogovoriti o nobeni osebni zadevi
- 8 - (ne vem)
- 9 - (brez odgovora)

Država	1	2	3	4	5	6	Skupaj
BE Belgija	25,1	23,2	15,3	20,8	8,6	7,1	100,0
BG Bolgarija	17,7	16,1	19,3	22,6	15,5	8,7	100,0
CH Švica	25,1	24,8	24,8	12,8	8,5	4,0	100,0
CY Ciper	21,3	16,9	20,6	21,7	13,5	5,9	100,0
CZ Republika Češka	19,1	22,9	19,3	18,2	13,3	7,1	100,0
DE Nemčija	30,1	27,0	18,8	13,0	7,3	3,7	100,0
DK Danska	26,1	30,4	18,2	13,2	6,3	5,8	100,0
EE Estonija	19,5	22,9	22,4	20,0	9,4	5,7	100,0
ES Španija	44,5	22,9	14,1	11,2	5,0	2,4	100,0
FI Finska	30,1	30,6	18,2	12,4	4,6	4,1	100,0
FR Francija	34,0	20,7	17,5	10,0	9,9	7,8	100,0
GB Velika Britanija	28,2	16,7	15,0	16,0	11,2	12,9	100,0
GR Grčija	13,5	14,5	23,1	22,4	16,4	10,0	100,0
HR Hrvaška	27,0	21,8	21,7	14,4	10,8	4,4	100,0
HU Madžarska	33,4	21,0	18,0	11,9	9,6	6,0	100,0
IE Irska	18,7	18,8	17,9	22,9	10,4	11,3	100,0
IL Izrael	47,8	16,2	14,0	11,9	5,0	5,2	100,0
LV Latvija	23,2	22,8	20,2	15,4	12,8	5,6	100,0
NL Nizozemska	30,5	23,1	15,3	12,9	7,3	11,0	100,0
NO Norveška	23,6	27,3	25,2	14,0	6,6	3,4	100,0
PL Poljska	32,9	20,1	18,5	18,0	6,8	3,8	100,0
PT Portugalska	36,4	19,9	20,5	15,5	4,5	3,3	100,0
RO Romunija	17,1	19,2	20,2	16,5	16,0	11,0	100,0
RU Rusija	15,8	13,3	23,1	22,7	15,7	9,6	100,0
SE Švedska	33,0	28,7	18,8	11,3	5,0	3,4	100,0
SI Slovenija	24,9	28,5	20,1	15,2	6,7	4,5	100,0
SK Slovaška	22,9	23,8	23,6	14,2	10,6	4,8	100,0
TR Turčija	28,0	12,8	16,9	20,3	14,0	8,0	100,0
UA Ukrajina	18,0	17,3	22,7	20,8	15,4	5,7	100,0
AT Avstrija	22,2	22,3	22,7	17,8	9,1	5,9	100,0
Skupaj	26,5	21,2	19,4	16,3	10,1	6,5	100,0

E47 Je kdo od članov vaše družine starejši od 70 let?

- 1 - da
- 2 - ne
- 7 - (zavrnil odgovor)
- 8 - (ne vem)
- 9 - (brez odgovora)

Država	1	2	Skupaj
BE Belgija	84,5	15,5	100,0
BG Bolgarija	77,8	22,2	100,0
CH Švica	80,1	19,9	100,0
CY Ciper	84,0	16,0	100,0
CZ Republika Češka	54,2	45,8	100,0
DE Nemčija	76,2	23,8	100,0
DK Danska	81,0	19,0	100,0
EE Estonija	61,9	38,1	100,0
ES Španija	74,1	25,9	100,0
FI Finska	65,4	34,6	100,0
FR Francija	81,1	18,9	100,0
GB Velika Britanija	71,8	28,2	100,0
GR Grčija	49,8	50,2	100,0
HR Hrvaška	71,5	28,5	100,0
HU Madžarska	59,2	40,8	100,0
IE Irska	66,4	33,6	100,0
IL Izrael	66,8	33,2	100,0
LV Latvija	33,7	66,3	100,0
NL Nizozemska	86,0	14,0	100,0
NO Norveška	84,9	15,1	100,0
PL Poljska	77,7	22,3	100,0
PT Portugalska	76,8	23,2	100,0
RO Romunija	55,0	45,0	100,0
RU Rusija	24,8	75,2	100,0
SE Švedska	69,5	30,5	100,0
SI Slovenija	50,7	49,3	100,0
SK Slovaška	55,0	45,0	100,0
TR Turčija	43,6	56,4	100,0
UA Ukrajina	35,3	64,7	100,0
AT Avstrija	77,4	22,6	100,0
Skupaj	64,9	35,1	100,0

PRESKOK (E47=1);

E48 Koliko se lahko s katerimkoli od teh družinskih članov pogovorite o svojih osebnih zadevah, na primer občutkih, prepričanjih ali življenjskih izkušnjah?

- 1 - pogovorim se lahko o čisto vseh osebnih zadevah
- 2 - pogovorim se lahko o skoraj vseh osebnih zadevah
- 3 - pogovorim se lahko o precejšnjem številu osebnih zadev
- 4 - pogovorim se lahko le o nekaterih osebnih zadevah
- 5 - pogovorim se lahko le o zelo redkih osebnih zadevah
- 6 - ne morem se pogovoriti o nobeni osebni zadevi
- 8 - (ne vem)
- 9 - (brez odgovora)

Država	1	2	3	4	5	6	Skupaj
BE Belgija	17,6	17,5	15,8	19,7	14,4	15,0	100,0
BG Bolgarija	9,2	12,7	14,0	28,6	20,1	15,5	100,0
CH Švica	17,9	19,1	18,5	18,2	17,3	9,0	100,0
CY Ciper	9,6	10,8	10,7	20,0	29,5	19,4	100,0
CZ Republika Češka	19,6	17,6	19,9	18,1	16,4	8,4	100,0
DE Nemčija	22,2	22,8	20,8	17,5	11,4	5,4	100,0
DK Danska	16,7	22,8	19,4	18,0	13,3	9,7	100,0
EE Estonija	13,8	14,4	15,9	23,8	17,1	14,8	100,0
ES Španija	34,3	22,0	14,0	15,7	10,2	3,9	100,0
FI Finska	19,7	20,7	19,9	21,6	9,4	8,7	100,0
FR Francija	25,5	19,2	14,3	11,0	16,2	13,8	100,0
GB Velika Britanija	23,6	14,5	16,2	19,2	14,6	12,0	100,0
GR Grčija	11,3	12,3	17,2	27,5	19,6	12,1	100,0
HR Hrvaška	17,0	16,7	22,2	16,5	16,8	10,8	100,0
HU Madžarska	22,4	16,7	13,4	15,0	18,5	14,1	100,0
IE Irska	14,4	16,8	19,0	19,6	17,5	12,8	100,0
IL Izrael	34,6	13,9	14,5	12,5	7,5	17,0	100,0
LV Latvija	19,3	18,5	14,8	17,2	22,7	7,4	100,0
NL Nizozemska	17,4	18,2	16,5	17,8	12,7	17,4	100,0
NO Norveška	15,3	18,1	21,3	20,5	15,6	9,3	100,0
PL Poljska	24,2	17,2	16,3	21,9	13,1	7,3	100,0
PT Portugalska	29,8	21,7	16,4	16,7	8,5	6,9	100,0
RO Romunija	16,1	20,4	18,8	16,7	15,7	12,2	100,0
RU Rusija	24,1	10,7	14,7	20,9	20,7	9,0	100,0
SE Švedska	21,9	21,6	17,2	18,5	13,0	7,8	100,0
SI Slovenija	20,9	17,9	17,4	22,9	12,6	8,3	100,0
SK Slovaška	19,3	17,2	22,1	17,4	15,8	8,2	100,0
TR Turčija	17,0	7,5	12,1	19,4	22,1	21,9	100,0
UA Ukrajina	19,8	15,4	15,0	20,0	18,9	10,9	100,0
AT Avstrija	18,4	15,6	20,3	20,6	16,1	9,1	100,0
Skupaj	20,5	17,6	16,9	18,8	15,1	11,2	100,0

E49 Ali ste v zadnjem mesecu opravljali kakršnokoli plačano ali prostovoljno delo? ČE DA: Je šlo le za plačano delo, le za prostovoljno delo ali oboje?

- 1 - da - le plačano delo
 2 - da - le prostovoljno delo
 3 - da - plačano in prostovoljno delo
 4 - ne, ne eno ne drugo
 8 - (ne vem)
 9 - (brez odgovora)

Država	1	2	3	4	Skupaj
BE Belgija	43,4	7,8	11,0	37,8	100,0
BG Bolgarija	43,7	1,2	2,5	52,7	100,0
CH Švica	50,5	5,7	9,7	34,0	100,0
CY Ciper	55,6	0,6	1,0	42,9	100,0
CZ Republika Češka	46,7	3,3	6,9	43,1	100,0
DE Nemčija	44,7	6,7	12,1	36,5	100,0
DK Danska	42,5	8,7	19,7	29,1	100,0
EE Estonija	51,3	1,9	6,3	40,5	100,0
ES Španija	51,3	2,1	2,0	44,6	100,0
FI Finska	51,3	6,6	6,6	35,6	100,0
FR Francija	42,2	8,6	10,7	38,5	100,0
GB Velika Britanija	45,6	6,8	7,8	39,8	100,0
GR Grčija	52,5	1,4	0,8	45,3	100,0
HR Hrvaška	35,0	1,7	3,8	59,6	100,0
HU Madžarska	40,8	2,5	3,5	53,2	100,0
IE Irska	35,6	10,3	10,6	43,5	100,0
IL Izrael	48,6	3,8	3,5	44,1	100,0
LV Latvija	44,7	2,7	3,0	49,5	100,0
NL Nizozemska	41,5	12,9	20,0	25,6	100,0
NO Norveška	48,1	6,2	22,4	23,3	100,0
PL Poljska	46,8	2,6	3,9	46,6	100,0
PT Portugalska	36,9	1,5	1,4	60,2	100,0
RO Romunija	42,7	2,5	4,1	50,7	100,0
RU Rusija	53,0	0,8	3,1	43,1	100,0
SE Švedska	49,2	5,4	16,0	29,4	100,0
SI Slovenija	41,0	6,1	10,6	42,4	100,0
SK Slovaška	36,6	4,9	4,0	54,4	100,0
TR Turčija	20,3	1,2	0,9	77,6	100,0
UA Ukrajina	38,3	3,0	4,3	54,4	100,0
AT Avstrija	41,5	6,5	17,0	35,0	100,0
Skupaj	44,1	4,4	7,0	44,5	100,0

PRESKOK (E49=1-3);

E50 Koliko od tega časa ste delali s sodelavci ali prostovoljci, ki so stari med 20 in 30 let?

- 1 - nič od tega časa
- 2 - nekaj tega časa
- 3 - večino tega časa
- 4 - cel čas ali skoraj cel čas
- 5 - (v zadnjem mesecu nisem delal z drugimi ljudmi)
- 8 - (ne vem)
- 9 - (brez odgovora)

Država	1	2	3	4	5	Skupaj
BE Belgija	25,6	30,1	27,2	16,6	0,5	100,0
BG Bolgarija	45,9	25,1	13,5	11,9	3,5	100,0
CH Švica	25,4	37,1	22,3	14,1	1,1	100,0
CY Ciper	42,1	32,0	16,3	8,3	1,3	100,0
CZ Republika Češka	22,3	47,5	20,8	7,8	1,6	100,0
DE Nemčija	24,1	45,6	19,2	9,3	1,7	100,0
DK Danska	31,6	40,1	16,6	9,4	2,3	100,0
EE Estonija	34,3	31,5	19,0	13,4	1,8	100,0
ES Španija	37,2	23,9	19,7	16,3	2,9	100,0
FI Finska	22,5	38,3	21,6	16,2	1,3	100,0
FR Francija	24,2	26,6	26,4	22,0	0,9	100,0
GB Velika Britanija	25,6	39,8	21,2	12,8	0,5	100,0
GR Grčija	50,5	25,5	10,5	10,9	2,6	100,0
HR Hrvaška	19,8	40,4	27,8	10,8	1,2	100,0
HU Madžarska	20,3	23,8	27,2	25,6	3,1	100,0
IE Irska	27,6	43,1	19,6	8,5	1,1	100,0
IL Izrael	38,2	23,0	20,7	17,8	0,4	100,0
LV Latvija	18,5	29,6	30,9	19,0	2,0	100,0
NL Nizozemska	33,1	31,2	21,0	13,6	1,1	100,0
NO Norveška	25,7	44,1	17,1	13,1	0,0	100,0
PL Poljska	18,5	29,7	31,9	19,2	0,6	100,0
PT Portugalska	32,9	43,8	16,0	6,8	0,5	100,0
RO Romunija	33,7	32,8	24,3	6,7	2,5	100,0
RU Rusija	10,5	29,7	35,7	21,9	2,3	100,0
SE Švedska	22,4	33,6	16,9	26,2	0,9	100,0
SI Slovenija	23,0	31,7	29,5	15,2	0,7	100,0
SK Slovaška	19,1	46,7	24,7	9,1	0,4	100,0
TR Turčija	13,8	32,2	32,6	19,8	1,6	100,0
UA Ukrajina	37,3	30,5	21,9	8,2	2,1	100,0
AT Avstrija	16,2	31,7	38,9	10,1	3,1	100,0
Skupaj	28,0	34,2	22,0	14,3	1,5	100,0

PRESKOK (E49=1-3);

E51 In koliko od tega časa ste delali s sodelavci ali prostovoljci, ki so starejši od 70 let?

- 1 - nič od tega časa
- 2 - nekaj tega časa
- 3 - večino tega časa
- 4 - cel čas ali skoraj cel čas
- 5 - (v zadnjem mesecu nisem delal z drugimi ljudmi)
- 8 - (ne vem)
- 9 - (brez odgovora)

Država	1	2	3	4	5	Skupaj
BE Belgija	81,6	13,9	2,6	1,2	0,7	100,0
BG Bolgarija	85,5	7,3	1,2	1,1	4,9	100,0
CH Švica	79,9	14,9	3,1	0,9	1,2	100,0
CY Ciper	78,9	14,0	3,1	2,6	1,4	100,0
CZ Republika Češka	79,2	15,4	2,8	0,7	1,8	100,0
DE Nemčija	75,7	17,6	2,5	0,7	3,5	100,0
DK Danska	77,6	13,8	3,0	2,1	3,4	100,0
EE Estonija	77,6	14,3	1,9	2,1	4,1	100,0
ES Španija	83,3	8,6	2,7	1,3	4,1	100,0
FI Finska	87,3	7,9	2,0	1,1	1,7	100,0
FR Francija	76,2	14,7	5,7	2,5	0,8	100,0
GB Velika Britanija	76,4	17,7	3,5	1,6	0,9	100,0
GR Grčija	87,1	6,2	1,1	2,6	3,0	100,0
HR Hrvaška	79,9	12,5	3,0	1,4	3,3	100,0
HU Madžarska	77,3	8,4	2,2	1,3	10,9	100,0
IE Irska	75,1	18,1	3,7	1,5	1,6	100,0
IL Izrael	67,8	20,1	6,7	5,0	0,5	100,0
LV Latvija	81,5	10,9	3,0	2,2	2,3	100,0
NL Nizozemska	78,2	14,1	4,1	1,9	1,7	100,0
NO Norveška	80,2	16,5	2,4	0,9	0,0	100,0
PL Poljska	85,5	11,1	1,2	0,9	1,4	100,0
PT Portugalska	86,0	11,4	1,4	0,7	0,5	100,0
RO Romunija	76,1	14,4	4,6	1,2	3,7	100,0
RU Rusija	71,6	15,5	2,8	1,7	8,4	100,0
SE Švedska	79,2	14,7	2,3	2,9	0,9	100,0
SI Slovenija	84,3	11,8	1,6	1,1	1,2	100,0
SK Slovaška	78,2	16,5	3,5	0,9	1,0	100,0
TR Turčija	71,7	16,2	3,4	2,4	6,3	100,0
UA Ukrajina	73,0	15,6	3,9	1,0	6,4	100,0
AT Avstrija	74,3	16,0	3,8	1,7	4,3	100,0
Skupaj	79,0	13,7	3,0	1,7	2,6	100,0

E52 Povejte, kako na splošno danes v xx (Sloveniji) gledate na ljudi stare med 20 in 30 let, in tiste, ki so starejši od 70 let?

Ljudi stare med 20 in 30 let in starejše od 70 let vidim kot:

- 1 - A eno skupino
- 2 - B dve različni skupini, ki sta del iste skupnosti
- 3 - C dve različni skupini, ki nista del iste skupnosti
- 4 - D nanje gledam kot na posameznike, ne kot na skupini
- 8 - (ne vem)
- 9 - (brez odgovora)

Država	1	2	3	4	Skupaj
BE Belgija	12,6	45,1	14,2	28,1	100,0
BG Bolgarija	4,2	52,9	12,0	30,9	100,0
CH Švica	7,9	53,3	15,4	23,4	100,0
CY Ciper	22,1	32,5	11,1	34,2	100,0
CZ Republika Češka	10,5	64,7	5,7	19,1	100,0
DE Nemčija	9,7	59,3	11,4	19,6	100,0
DK Danska	6,1	46,8	17,0	30,1	100,0
EE Estonija	10,7	55,4	18,4	15,5	100,0
ES Španija	7,3	55,5	11,2	26,1	100,0
FI Finska	5,4	54,4	2,5	37,7	100,0
FR Francija	11,1	34,0	18,1	36,8	100,0
GB Velika Britanija	11,6	46,3	11,1	31,0	100,0
GR Grčija	10,5	41,0	9,2	39,3	100,0
HR Hrvaška	7,3	40,9	9,2	42,6	100,0
HU Madžarska	4,7	52,3	25,4	17,7	100,0
IE Irska	10,6	50,6	11,1	27,7	100,0
IL Izrael	8,4	60,7	13,4	17,4	100,0
LV Latvija	17,6	46,6	6,3	29,5	100,0
NL Nizozemska	14,1	45,0	7,2	33,7	100,0
NO Norveška	7,9	52,9	10,8	28,4	100,0
PL Poljska	11,7	65,6	8,8	13,9	100,0
PT Portugalska	13,2	41,7	8,1	36,9	100,0
RO Romunija	9,2	55,4	10,8	24,6	100,0
RU Rusija	3,6	39,0	18,0	39,4	100,0
SE Švedska	11,8	42,0	5,4	40,8	100,0
SI Slovenija	8,1	42,8	14,8	34,2	100,0
SK Slovaška	9,5	36,6	17,3	36,6	100,0
TR Turčija	19,1	44,3	11,2	25,3	100,0
UA Ukrajina	8,7	49,5	14,6	27,2	100,0
AT Avstrija	9,7	43,2	17,5	29,6	100,0
Skupaj	10,1	48,9	11,9	29,1	100,0

E53 Povejte, kako pomembno je za vas, da nimate predsodkov do ljudi iz drugih starostnih skupin. Uporabite lestvico, kjer 0 pomeni, da to za vas sploh ni pomembno, 10 pa, da je to za vas izjemno pomembno.

sploh ni pomembno										izjemno pomembno		(ne vem)	(b.o.)
00	01	02	03	04	05	06	07	08	09	10	88	99	

E54 Sedaj pa mi povejte, kako pomembno je za vas, da vas drugi vidijo kot človeka, ki nima predsodkov do ljudi iz drugih starostnih skupin.

sploh ni pomembno										izjemno pomembno		(ne vem)	(b.o.)
00	01	02	03	04	05	06	07	08	09	10	88	99	

Povprečna vrednost:

Država	E53	E54
BE Belgija	7,25	7,05
BG Bolgarija	6,85	6,84
CH Švica	8,15	7,30
CY Ciper	7,99	7,73
CZ Republika Češka	6,69	6,88
DE Nemčija	7,88	7,61
DK Danska	8,34	7,93
EE Estonija	6,93	6,66
ES Španija	6,92	6,32
FI Finska	8,41	8,03
FR Francija	7,39	7,04
GB Velika Britanija	8,07	7,45
GR Grčija	8,22	8,05
HR Hrvaška	6,92	7,00
HU Madžarska	8,33	7,22
IE Irska	8,15	7,77
IL Izrael	7,44	7,08
LV Latvija	7,24	6,58
NL Nizozemska	7,56	7,25
NO Norveška	8,13	7,97
PL Poljska	7,74	7,69
PT Portugalska	7,93	7,78
RO Romunija	7,13	6,86
RU Rusija	6,00	5,78
SE Švedska	8,17	7,75
SI Slovenija	7,16	7,12
SK Slovaška	6,06	6,51
TR Turčija	7,31	7,05
UA Ukrajina	5,95	5,79
AT Avstrija	8,38	7,60
Skupaj	7,46	7,17

E55 Kaj bi rekli, kako pereč problem, če sploh, je v xx (Sloveniji) diskriminacija ljudi zaradi njihove starosti - bodisi da so stari, bodisi da so mladi.

- 1 - zelo pereč
- 2 - dokaj pereč
- 3 - ni preveč pereč
- 4 - sploh ni pereč
- 5 - (odvisno)
- 6 - (v xx (Sloveniji) sploh ni diskriminacije glede na starost)
- 8 - (ne vem)
- 9 - (brez odgovora)

Država	1	2	3	4	5	6	Skupaj
BE Belgija	4,8	36,4	45,4	11,6	1,3	0,5	100,0
BG Bolgarija	3,7	22,6	36,3	20,2	12,1	5,1	100,0
CH Švica	15,1	26,9	36,3	13,3	5,0	3,4	100,0
CY Ciper	4,0	24,4	42,5	15,5	5,8	7,8	100,0
CZ Republika Češka	8,8	41,1	32,4	9,2	7,5	0,9	100,0
DE Nemčija	8,3	37,1	37,4	10,5	5,8	1,0	100,0
DK Danska	2,4	19,4	57,5	12,4	2,5	5,8	100,0
EE Estonija	6,8	29,4	41,5	14,9	3,0	4,4	100,0
ES Španija	11,1	28,9	28,5	15,1	7,8	8,6	100,0
FI Finska	8,4	38,5	47,2	3,7	1,5	0,8	100,0
FR Francija	10,9	55,3	26,7	5,1	1,2	0,8	100,0
GB Velika Britanija	11,7	51,2	29,7	4,9	2,2	0,3	100,0
GR Grčija	8,8	26,0	37,8	20,4	4,8	2,2	100,0
HR Hrvaška	8,0	26,0	39,2	20,4	6,2	0,3	100,0
HU Madžarska	14,3	43,0	28,6	8,3	5,1	0,7	100,0
IE Irska	7,1	28,4	41,7	17,3	4,2	1,4	100,0
IL Izrael	10,4	40,7	28,7	10,6	4,8	4,7	100,0
LV Latvija	10,4	29,5	22,1	9,1	21,8	7,1	100,0
NL Nizozemska	16,0	43,5	32,2	5,6	2,0	0,7	100,0
NO Norveška	25,3	35,7	32,7	3,8	1,3	1,2	100,0
PL Poljska	12,3	39,7	30,0	13,1	2,7	2,2	100,0
PT Portugalska	26,6	33,8	24,6	5,4	4,9	4,7	100,0
RO Romunija	25,3	38,5	19,2	6,5	7,4	3,2	100,0
RU Rusija	6,9	27,8	26,3	10,0	20,1	8,9	100,0
SE Švedska	9,8	41,6	40,7	5,6	0,8	1,6	100,0
SI Slovenija	6,6	33,7	40,3	15,5	2,3	1,5	100,0
SK Slovaška	5,4	37,9	34,9	13,1	4,9	3,8	100,0
TR Turčija	5,9	10,5	18,1	22,8	18,1	24,7	100,0
UA Ukrajina	6,6	28,6	25,3	13,6	13,3	12,7	100,0
AT Avstrija	6,1	20,7	33,1	18,6	16,4	5,1	100,0
Skupaj	10,6	33,9	33,3	11,4	6,5	4,3	100,0

10. Zaupanje v kazensko sodstvo: Evropska primerjalna analiza (Trust in Criminal Justice: A comparative European Analysis – ESS 2010/D)

Namen modula je raziskava zaupanja družbe v kazensko sodstvo. Večina držav članic oblikuje kaznovalno politiko glede na stopnjo kriminala in stopnjo ponovnih obsodb. Po eni strani bi to lahko zadoščalo pa vendar je dobro vedeti tudi kakšno zaupanje sistem dejansko uživa med ljudmi. Javno zaupanje v pravni sistem je odločilnega pomena za oceno uspešnosti njegovega delovanja v posamezni državi. Prav zato je smiselno s pomočjo raziskave ugotoviti na kakšni ravni so kazalci zaupanja.

Modul zajema informacije tako glede zaupanja kot tudi dejstva o zakonitosti in pripravljenosti sodelovanja s kazenskim sodstvom. Prav tako omogoča testiranje teorij o legitimnosti institucij. Ugotovitve Tyler-ja in kolegov, ki se nanašajo predvsem na dejstva, da je v ZDA legitimnost policije in sodišč odvisna predvsem od poštenega, spoštljivega ter dostojanstvenega obnašanja uslužbencev teh institucij. Beetham, Robinson in Darley pa so bili mnenja, da je za zaupanje v kazenskem sodstvu pomembna skladnost vrednot ter njegova pričakovana učinkovitost. Z uporabo tega teoretičnega pristopa evropski raziskavi, predstavlja modul prelo-mnico v primerjalnih študijah javnega razumevanja pravičnosti.

Želim vam zastaviti nekaj vprašanj o tem, kako napačna se vam zdijo spodaj navedena ravnanja. Prosim povejte, kako napačno je, če...

	to je povsem v redu	ni čisto v redu	to je narobe	to je zelo narobe	(ne vem)	(b.o.)
	1	2	3	4	8	9
D1 ...bi nekdo pri zavarovalnici vložili pretirano ali lažno zahtevo za povrnitev škode?						
D2 ...bi nekdo kupil nekaj kar misli, da bi lahko bilo ukradeno?						
D3 ...bi nekdo naredili prometni prekršek, kot je prekoračitev hitrosti ali prevozil rdečo luč?						

Povprečne vrednosti:

Država	D1	D2	D3
BE Belgija	3,17	3,16	2,94
BG Bolgarija	3,39	3,24	3,35
CH Švica	3,20	3,23	2,87
CZ Republika Češka	3,11	3,01	2,97
DE Nemčija	3,00	3,35	2,80
DK Danska	3,63	3,70	3,04
EE Estonija	3,44	3,39	3,22
ES Španija	3,33	3,38	3,10
FI Finska	3,31	3,47	2,86
FR Francija	3,07	3,15	2,88
GB Velika Britanija	3,58	3,47	3,03
HU Madžarska	3,14	3,04	3,00
IL Izrael	3,40	3,44	3,41
NL Nizozemska	3,49	3,37	2,77
NO Norveška	3,64	3,58	2,84
PL Poljska	3,15	3,40	3,17
PT Portugalska	3,45	3,53	3,39
RU Rusija	2,78	3,02	3,05
SE Švedska	3,68	3,65	2,95
SI Slovenija	3,37	3,26	3,13
Skupaj	3,30	3,33	3,04

**Predstavljajte si, da ste v xx (Sloveniji) naredili katero od omenjenih stvari.
Kako verjetno se vam zdi, da bi vas odkrili in kaznovali, če bi vi ...**

	sploh ni verjetno	ni verjetno	je verjetno	zelo je verjetno	(ne vem)	(b.o.)
	1	2	3	4	8	9
D4 ...pri zavarovalnici vložili pretirano ali lažno zahtevo za povrnitev škode?						
D5 ...kupili nekaj, kar mislite, da bi lahko bilo ukradeno?						
D6 ...naredili prometni prekršek, kot je prekoračitev hitrosti ali prevozili rdečo luč?						

Povprečne vrednosti:

Država	D4	D5	D6
BE Belgija	2,66	2,34	2,90
BG Bolgarija	2,85	2,47	2,85
CH Švica	2,68	2,48	3,01
CZ Republika Češka	2,66	2,38	2,67
DE Nemčija	2,63	2,43	2,71
DK Danska	2,48	2,34	2,50
EE Estonija	3,09	2,55	2,74
ES Španija	2,71	2,39	2,94
FI Finska	2,82	2,50	2,47
FR Francija	2,61	2,48	2,94
GB Velika Britanija	2,81	2,52	2,91
HU Madžarska	2,76	2,60	2,81
IL Izrael	2,63	2,35	2,63
NL Nizozemska	2,52	2,22	2,79
NO Norveška	2,79	2,28	2,40
PL Poljska	2,62	2,40	2,74
PT Portugalska	2,02	1,88	2,16
RU Rusija	2,25	2,11	2,47
SE Švedska	2,71	2,27	2,39
SI Slovenija	3,21	2,98	3,08
Skupaj	2,66	2,39	2,70

Sledi nekaj vprašanj o xx (slovenski) policiji.

D7 Če upoštevate vse, s čimer se ukvarja policija, ali bi rekli, da svoje delo opravlja dobro ali slabo? Izberite odgovor na kartici.

- 1 - zelo dobro
- 2 - dobro
- 3 - niti dobro, niti slabo
- 4 - slabo
- 5 - zelo slabo
- 8 - (ne vem)
- 9 - (b.o.)

Država	1	2	3	4	5	Skupaj
BE Belgija	4,8	62,7	26,5	5,3	0,8	100,0
BG Bolgarija	4,8	45,4	36,6	11,0	2,1	100,0
CH Švica	10,4	70,7	15,7	2,5	0,7	100,0
CZ Republika Češka	2,6	41,9	43,1	10,8	1,6	100,0
DE Nemčija	7,1	70,4	19,3	2,8	0,5	100,0
DK Danska	14,9	64,8	14,2	5,4	0,7	100,0
EE Estonija	2,5	61,0	29,6	5,9	0,9	100,0
ES Španija	8,4	62,2	21,3	6,9	1,3	100,0
FI Finska	13,7	71,9	11,6	2,4	0,4	100,0
FR Francija	5,2	57,2	28,4	7,8	1,4	100,0
GB Velika Britanija	9,4	62,2	21,0	6,1	1,2	100,0
HU Madžarska	1,6	39,0	47,0	9,8	2,6	100,0
IL Izrael	3,5	22,4	49,6	16,2	8,2	100,0
NL Nizozemska	1,4	53,3	34,1	9,8	1,5	100,0
NO Norveška	5,4	68,0	19,6	6,1	0,9	100,0
PL Poljska	1,8	53,3	34,4	9,8	0,7	100,0
PT Portugalska	1,9	47,1	41,8	7,7	1,5	100,0
RU Rusija	1,1	16,7	55,3	20,3	6,7	100,0
SE Švedska	7,5	69,4	16,6	5,8	0,6	100,0
SI Slovenija	3,6	51,5	35,6	7,9	1,5	100,0
Skupaj	5,5	53,6	30,8	8,3	1,9	100,0

D8 Ali je v zadnjih dveh letih policija v xx (Sloveniji) iz kakršnih koli razlogov pristopila k vam, vas ustavila ali kako drugače prišla v stik z vami?

- 1 - da
2 - ne
8 - (ne vem)
9 - (b.o.)

Država	1	2	Skupaj
BE Belgija	47,8	52,2	100,0
BG Bolgarija	15,4	84,6	100,0
CH Švica	43,0	57,0	100,0
CZ Republika Češka	33,4	66,6	100,0
DE Nemčija	37,0	63,0	100,0
DK Danska	29,9	70,1	100,0
EE Estonija	39,1	60,9	100,0
ES Španija	38,3	61,7	100,0
FI Finska	50,6	49,4	100,0
FR Francija	33,4	66,6	100,0
GB Velika Britanija	36,9	63,1	100,0
HU Madžarska	36,4	63,6	100,0
IL Izrael	18,1	81,9	100,0
NL Nizozemska	41,3	58,7	100,0
NO Norveška	38,6	61,4	100,0
PL Poljska	30,5	69,5	100,0
PT Portugalska	23,7	76,3	100,0
RU Rusija	23,9	76,1	100,0
SE Švedska	49,7	50,3	100,0
SI Slovenija	35,1	64,9	100,0
Skupaj	34,2	65,8	100,0

PRESKOK (D8=1); n=489

D9 Kako zadovoljni ali nezadovoljni ste bili z odnosom policije do vas ob zadnjem takem dogodku?

- 1 - zelo nezadovoljen
- 2 - nezadovoljen
- 3 - niti zadovoljen, niti nezadovoljen
- 4 - zadovoljen
- 5 - zelo zadovoljen
- 8 - (ne vem)
- 9 - (b.o.)

Država	1	2	3	4	5	Skupaj
BE Belgija	7,1	11,2	10,6	49,8	21,4	100,0
BG Bolgarija	9,9	19,3	20,4	43,2	7,2	100,0
CH Švica	11,2	9,6	12,0	41,9	25,3	100,0
CZ Republika Češka	5,1	11,2	26,5	46,0	11,2	100,0
DE Nemčija	10,2	12,1	13,3	41,3	23,0	100,0
DK Danska	16,8	6,6	6,0	31,1	39,6	100,0
EE Estonija	4,1	9,3	13,6	50,1	22,9	100,0
ES Španija	6,5	12,3	13,5	47,4	20,2	100,0
FI Finska	6,1	7,5	7,2	45,1	34,2	100,0
FR Francija	14,9	16,6	9,9	42,3	16,3	100,0
GB Velika Britanija	11,1	10,7	10,1	35,7	32,5	100,0
HU Madžarska	11,8	18,9	18,3	42,2	8,8	100,0
IL Izrael	22,2	16,0	21,9	26,4	13,5	100,0
NL Nizozemska	8,4	12,4	8,6	48,2	22,4	100,0
NO Norveška	13,5	7,4	8,5	40,3	30,3	100,0
PL Poljska	13,8	12,9	21,2	43,8	8,3	100,0
PT Portugalska	6,5	10,5	15,6	56,4	11,0	100,0
RU Rusija	12,5	19,4	29,6	31,6	6,9	100,0
SE Švedska	5,5	3,6	10,8	42,6	37,5	100,0
SI Slovenija	7,4	10,6	14,1	50,7	17,2	100,0
Skupaj	9,7	11,5	14,1	43,1	21,7	100,0

Sledi nekaj vprašanj o tem, ali policija pri nas v xx (Sloveniji) vse žrtve kriminala obravnava na enak način ali ne. Odgovorite na podlagi tega, kar ste slišali ali na podlagi lastnih izkušenj.

D10 Ali menite, da policija ob prijavi kriminalnega dejanja premožne žrtve obravnava slabše ali bogate in revne žrtve obravnava enako?

- 1 - premožne obravnava slabše
- 2 - revne obravnava slabše
- 3 - premožne in revne obravnava enako
- 8 - (ne vem)
- 9 - (b.o.)

Država	1	2	3	Skupaj
BE Belgija	0,9	37,1	62,0	100,0
BG Bolgarija	1,0	63,5	35,4	100,0
CH Švica	0,9	39,1	59,9	100,0
CZ Republika Češka	0,7	56,2	43,1	100,0
DE Nemčija	1,2	38,0	60,9	100,0
DK Danska	0,7	25,6	73,7	100,0
EE Estonija	0,9	31,8	67,4	100,0
ES Španija	1,0	50,1	48,9	100,0
FI Finska	0,3	29,5	70,2	100,0
FR Francija	0,8	56,5	42,7	100,0
GB Velika Britanija	1,2	41,3	57,6	100,0
HU Madžarska	1,5	55,8	42,6	100,0
IL Izrael	3,3	67,0	29,7	100,0
NL Nizozemska	1,3	22,6	76,0	100,0
NO Norveška	2,0	39,9	58,1	100,0
PL Poljska	1,0	62,6	36,4	100,0
PT Portugalska	1,2	60,8	38,0	100,0
RU Rusija	1,7	72,6	25,6	100,0
SE Švedska	0,9	48,4	50,7	100,0
SI Slovenija	6,3	56,2	37,5	100,0
Skupaj	1,4	48,2	50,4	100,0

D11 Ali menite, da policija ob prijavi kriminalnega dejanja nekatere ljudi obravnava slabše zaradi njihovega narodnostnega izvora, ali obravnava vse enako?

- 1 - Ljudi drugačnega narodnostnega izvora obravnava slabše kot večino prebivalcev Slovenije.
 2 - Ljudi z enakim narodnostnim izvorom, kot ga ima večina prebivalcev Slovenije, obravnava slabše.
 3 - Vse ljudi obravnava enako, ne glede na njihov narodnostni izvor.
 8 - (ne vem)
 9 - (b.o.)

Država	1	2	3	Skupaj
BE Belgija	48,1	11,1	40,9	100,0
BG Bolgarija	39,3	8,4	52,4	100,0
CH Švica	50,0	5,2	44,8	100,0
CZ Republika Češka	32,9	11,8	55,3	100,0
DE Nemčija	36,7	8,4	54,9	100,0
DK Danska	44,6	4,2	51,3	100,0
EE Estonija	16,4	4,1	79,6	100,0
ES Španija	45,9	7,1	47,0	100,0
FI Finska	38,8	5,8	55,4	100,0
FR Francija	57,2	11,2	31,6	100,0
GB Velika Britanija	36,3	10,7	53,0	100,0
HU Madžarska	41,9	13,7	44,4	100,0
IL Izrael	66,7	10,4	22,9	100,0
NL Nizozemska	38,2	5,9	55,9	100,0
NO Norveška	47,8	5,9	46,4	100,0
PL Poljska	43,8	8,5	47,7	100,0
PT Portugalska	52,2	8,3	39,4	100,0
RU Rusija	51,9	6,8	41,3	100,0
SE Švedska	64,7	3,8	31,5	100,0
SI Slovenija	33,1	13,4	53,5	100,0
Skupaj	44,1	8,3	47,7	100,0

D12 Na podlagi tega kar ste slišali, ali na podlagi lastnih izkušenj povejte, kako uspešna je po vašem mnenju policija pri preprečevanju nasilnega kriminala v xx (Sloveniji)? Izberite odgovor na kartici, kjer 0 pomeni izjemno neuspešna in 10 izjemno uspešna.

izjemno neuspešna										izjemno uspešna		(ne vem)	(b.o.)
00	01	02	03	04	05	06	07	08	09	10	88	99	

D13 In kako uspešna je po vašem mnenju xx (slovenska) policija pri prijetju vlomilcev?

izjemno neuspešna										izjemno uspešna		(ne vem)	(b.o.)
00	01	02	03	04	05	06	07	08	09	10	88	99	

D14 Če bi se zgodilo nasilno dejanje v bližini vašega prebivališča in bi poklicali policijo, kaj menite, kako hitro bi ta prišla na mesto dogodka? Izberite odgovor na kartici, kjer 0 pomeni izjemno počasi in 10 izjemno hitro.

izjemno počasi										izjemno hitro		(ne vem)	(b.o.)
00	01	02	03	04	05	06	07	08	09	10	88	99	

55 - (V bližini mojega bivališča ni nasilnih dejanj)

Povprečne vrednosti:

Država	D12	D13	D14
BE Belgija	5,38	4,90	5,61
BG Bolgarija	4,62	4,18	5,50
CH Švica	5,71	5,60	6,54
CZ Republika Češka	5,31	5,05	6,08
DE Nemčija	5,35	5,26	6,25
DK Danska	5,73	4,37	5,99
EE Estonija	5,06	4,50	5,87
ES Španija	5,96	5,25	5,85
FI Finska	5,89	6,10	6,47
FR Francija	5,28	4,86	5,60
GB Velika Britanija	5,32	4,45	5,91
HU Madžarska	4,77	4,66	6,13
IL Izrael	4,27	3,63	4,97
NL Nizozemska	5,25	4,60	6,00
NO Norveška	5,27	4,36	5,54
PL Poljska	5,34	5,00	5,71
PT Portugalska	4,96	4,51	4,74
RU Rusija	4,21	3,92	5,10
SE Švedska	5,25	4,31	5,47
SI Slovenija	5,24	4,75	6,15
Skupaj	5,17	4,70	5,76

Sedaj pa nekaj vprašanj o tem, kako policija obravnava kriminalna dejanja kot so vlom in fizični napad. Povejte na podlagi tega, kar ste slišali ali na podlagi lastnih izkušenj.

	sploh ne pogo- sto	ne prav pogo- sto	pogo- sto	zelo pogo- sto	(ne vem)	(b.o.)	povp. \bar{x}
	1	2	3	4	8	9	
D15 Kako pogosto na splošno policija v Sloveniji ljudi obravnava spoštljivo?							
D16 Kako pogosto je policija, v primerih ki jih obravnava, pri svojih odločitvah poštena in nepristranska?							

Povprečne vrednosti:

Država	D15	D16
BE Belgija	2,95	2,85
BG Bolgarija	2,61	2,59
CH Švica	3,06	2,92
CZ Republika Češka	2,64	2,71
DE Nemčija	3,00	2,95
DK Danska	3,13	3,07
EE Estonija	2,76	2,78
ES Španija	3,13	2,98
FI Finska	3,02	3,04
FR Francija	2,68	2,68
GB Velika Britanija	2,99	2,92
HU Madžarska	2,68	2,64
IL Izrael	2,39	2,41
NL Nizozemska	2,89	2,82
NO Norveška	3,03	2,95
PL Poljska	2,64	2,62
PT Portugalska	2,78	2,58
RU Rusija	2,30	2,26
SE Švedska	2,98	2,91
SI Slovenija	2,74	2,72
Skupaj	2,81	2,77

D17 Kaj bi rekli, kako pogosto policija ustrezno pojasni svoje odločitve in ravnanja ljudem s katerimi ima opravka, kadar je za to naprošena?

- 1 - sploh ne pogosto
- 2 - ne prav pogosto
- 3 - pogosto
- 4 - zelo pogosto
- 5 - (Policije nikoli nihče ne sprašuje za pojasnila o njenih odločitvah in ravnanjih)
- 8 - (ne vem)
- 9 - (b.o.)

Država	1	2	3	4	5	Skupaj
BE Belgija	4,8	32,4	54,2	7,9	0,7	100,0
BG Bolgarija	19,0	40,6	24,5	5,5	10,4	100,0
CH Švica	3,7	20,6	61,4	13,2	1,1	100,0
CZ Republika Češka	7,9	46,2	39,2	6,7	0,0	100,0
DE Nemčija	2,5	25,4	54,9	13,2	3,9	100,0
DK Danska	1,9	17,6	64,2	16,1	0,3	100,0
EE Estonija	5,6	33,7	51,5	4,8	4,3	100,0
ES Španija	6,1	27,4	56,4	7,9	2,2	100,0
FI Finska	3,1	22,8	59,8	12,5	1,8	100,0
FR Francija	15,4	43,9	34,4	3,6	2,8	100,0
GB Velika Britanija	3,6	28,8	54,1	12,4	1,1	100,0
HU Madžarska	9,0	39,2	38,1	7,0	6,6	100,0
IL Izrael	17,5	36,3	30,2	6,3	9,8	100,0
NL Nizozemska	2,7	31,4	58,5	6,0	1,3	100,0
NO Norveška	2,7	28,4	60,2	8,7	0,0	100,0
PL Poljska	10,3	35,5	47,9	4,1	2,2	100,0
PT Portugalska	13,6	37,4	34,2	6,7	8,0	100,0
RU Rusija	16,5	45,5	25,6	7,1	5,3	100,0
SE Švedska	4,5	28,7	58,9	7,7	0,2	100,0
SI Slovenija	4,7	28,2	52,3	7,0	7,8	100,0
Skupaj	7,9	32,8	47,3	8,4	3,6	100,0

Sedaj pa nekaj vprašanj o vaših dolžnostih do policije v xx (Sloveniji).

Uporabite kartico, kjer 0 pomeni sploh ni vaša dolžnost in 10, da je to v celoti vaša dolžnost. V kolikšni meri je vaša dolžnost da ...

D18 ...podprete odločitve policije tudi kadar se z njimi ne strinjate?

to sploh ni moja dolžnost										to je v celoti moja dolžnost			(ne vem)	(b.o.)
00	01	02	03	04	05	06	07	08	09	10	88	99		

D19 ... storite to, kar od vas zahteva policija, tudi če razlogov za to ne razumete ali se z njimi ne strinjate?

to sploh ni moja dolžnost										to je v celoti moja dolžnost			(ne vem)	(b.o.)
00	01	02	03	04	05	06	07	08	09	10	88	99		

D20 ... storite to, kar od vas zahteva policija, tudi če vam ni všeč način, kako vas obravnavajo?

to sploh ni moja dolžnost										to je v celoti moja dolžnost			(ne vem)	(b.o.)
00	01	02	03	04	05	06	07	08	09	10	88	99		

Povprečne vrednosti:

Država	D18	D19	D20
BE Belgija	5,71	6,11	5,87
BG Bolgarija	4,82	5,00	4,75
CH Švica	6,85	6,84	6,53
CZ Republika Češka	6,68	6,48	6,39
DE Nemčija	6,67	6,78	6,35
DK Danska	6,64	7,98	7,81
EE Estonija	5,18	5,58	5,48
ES Španija	5,68	5,93	5,51
FI Finska	5,87	7,79	7,66
FR Francija	6,14	5,67	5,53
GB Velika Britanija	5,17	6,14	5,93
HU Madžarska	5,08	6,92	7,17
IL Izrael	6,61	7,40	7,18
NL Nizozemska	5,66	6,80	6,31
NO Norveška	5,57	6,99	6,88
PL Poljska	6,60	6,26	5,56
PT Portugalska	5,74	6,32	6,02
RU Rusija	4,05	4,24	3,98
SE Švedska	6,30	7,23	7,19
SI Slovenija	4,07	4,50	4,69
Skupaj	5,76	6,32	6,09

Koliko soglašate ali ne soglašate z vsako od naslednjih trditev o policiji v xx (Sloveniji).

	moč- no sogla- -šam	sogla- šam	niti – niti	ne sogla- šam	sploh ne sogla- šam	(ne vem)	(b.o.)	popv. \bar{x}
	1	2	3	4	5	8	9	
D21 Na splošno ima policija isti občutek za to, kaj je prav in kaj je narobe, kot ga imam jaz.								
D22 Policija se zavzema za vrednote, ki so pomembne ljudem kot sem jaz.								
D23 Na splošno podpiram način dela policije.								
D24 Odločitve in ravnanja policije so preveč podvržena pritiskom političnih strank in politikov.								

Povprečne vrednosti:

Država	D21	D22	D23	D24
BE Belgija	2,48	2,25	2,44	2,62
BG Bolgarija	2,64	2,52	2,65	2,16
CH Švica	2,33	2,14	2,20	2,64
CZ Republika Češka	2,75	2,61	2,71	2,43
DE Nemčija	2,21	2,12	2,12	2,35
DK Danska	2,23	2,06	2,08	2,65
EE Estonija	2,41	2,23	2,27	3,02
ES Španija	2,41	2,21	2,36	2,30
FI Finska	2,10	2,02	1,92	3,10
FR Francija	2,70	2,34	2,76	2,11
GB Velika Britanija	2,41	2,35	2,21	2,37
HU Madžarska	2,71	2,47	2,58	2,31
IL Izrael	2,81	2,79	2,86	2,53
NL Nizozemska	2,34	2,20	2,43	2,36
NO Norveška	2,22	2,10	2,03	2,95
PL Poljska	2,36	2,21	2,38	2,80
PT Portugalska	2,56	2,26	2,59	2,31
RU Rusija	2,92	2,97	3,03	2,50
SE Švedska	2,29	2,11	2,18	3,03
SI Slovenija	2,73	2,56	2,38	2,36
Skupaj	2,49	2,34	2,42	2,52

**D2 Kaj bi rekli, kako pogosto policisti v xx (Sloveniji) sprejemajo podkupnine?
Izberite odgovor na kartici, kjer 0 pomeni nikoli 10 pa vedno.**

nikoli	vedno										(ne vem)	(b.o.)	
	00	01	02	03	04	05	06	07	08	09	10	88	99
Država	0	1	2	3	4	5	6	7	8	9	10	Skupaj	
BE Belgija	5,7	9,2	16,1	16,7	9,7	19,1	9,4	8,0	4,3	1,0	0,8	100	
BG Bolgarija	2,2	2,2	5,0	10,4	9,7	18,4	10,9	15,2	13,8	7,0	5,3	100	
CH Švica	18,4	19,3	22,4	14,3	5,9	9,6	4,3	3,4	1,7	0,6	0,2	100	
CZ Republika Češka	0,5	2,9	6,7	11,4	10,5	16,4	14,0	15,9	13,0	4,3	4,3	100	
DE Nemčija	11,2	17,0	25,2	17,0	7,5	12,7	3,8	3,2	1,9	0,3	0,3	100	
DK Danska	31,2	27,4	19,6	10,7	3,2	3,4	1,5	1,3	0,8	0,5	0,3	100	
EE Estonija	4,8	6,3	16,1	22,2	11,0	19,1	8,8	6,2	3,6	0,9	1,0	100	
ES Španija	6,0	7,3	13,9	14,7	9,7	21,1	9,0	8,2	6,6	1,7	2,0	100	
FI Finska	20,1	21,7	24,0	14,2	6,7	6,1	3,1	2,3	1,1	0,4	0,2	100	
FR Francija	7,6	6,2	11,1	11,4	7,3	23,2	9,7	11,1	7,8	2,0	2,6	100	
GB Velika Britanija	10,9	15,7	20,7	16,3	8,2	14,3	4,8	4,9	2,5	0,9	0,7	100	
HU Madžarska	1,9	3,1	5,9	12,3	10,5	21,5	11,5	13,6	10,8	5,4	3,4	100	
IL Izrael	8,5	7,7	11,0	14,9	11,1	18,4	7,1	7,7	5,3	2,9	5,2	100	
NL Nizozemska	10,8	17,5	23,0	15,7	8,6	13,4	6,3	3,0	1,3	0,3	0,1	100	
NO Norveška	18,6	26,5	24,0	13,9	4,0	7,6	2,2	1,6	1,1	0,3	0,1	100	
PL Poljska	3,6	6,8	12,6	14,1	11,0	20,9	11,3	9,3	6,4	2,9	1,1	100	
PT Portugalska	3,4	3,6	9,3	9,8	10,4	23,9	12,8	11,9	9,9	3,0	2,0	100	
RU Rusija	0,8	0,8	2,2	5,0	5,6	21,6	9,5	15,0	17,0	8,4	14,1	100	
SE Švedska	17,4	22,6	25,6	16,2	4,8	7,0	2,6	2,7	0,8	0,1	0,1	100	
SI Slovenija	7,4	6,7	15,1	11,5	8,8	21,1	9,6	9,6	7,5	1,6	1,2	100	
Skupaj	9,4	11,5	15,5	13,6	8,2	15,8	7,5	7,8	6,0	2,3	2,5	100	

Sedaj pa nekaj vprašanj o sodiščih v xx (Sloveniji), ki se ukvarjajo s kaznivimi dejanji kot so vlom in fizični napad. Odgovorite na podlagi tega, kar ste slišali ali na podlagi lastnih izkušenj.

D26 Če upoštevate vse, s čimer se ukvarjajo sodišča, ali bi rekli, da sodišča delajo dobro ali slabo?

- 1 - zelo dobro
- 2 - dobro
- 3 - niti dobro, niti slabo
- 4 - slabo
- 5 - zelo slabo
- 8 - (ne vem)
- 9 - (b.o.)

Država	1	2	3	4	5	Skupaj
BE Belgija	1,4	53,0	30,5	13,5	1,6	100,0
BG Bolgarija	1,8	24,4	41,7	26,8	5,3	100,0
CH Švica	5,6	66,4	20,8	6,3	0,8	100,0
CZ Republika Češka	1,8	30,6	41,9	21,5	4,2	100,0
DE Nemčija	3,9	58,5	28,6	7,9	1,1	100,0
DK Danska	13,0	68,1	13,7	4,6	0,7	100,0
EE Estonija	0,9	44,4	39,4	13,8	1,6	100,0
ES Španija	0,7	35,4	34,0	25,2	4,8	100,0
FI Finska	5,0	63,7	23,1	7,7	0,5	100,0
FR Francija	2,5	58,2	28,9	9,4	1,0	100,0
GB Velika Britanija	3,0	52,4	24,3	17,8	2,4	100,0
HU Madžarska	2,0	45,5	39,7	11,4	1,5	100,0
IL Izrael	6,3	37,2	39,8	12,1	4,6	100,0
NL Nizozemska	1,3	60,5	26,3	10,8	1,0	100,0
NO Norveška	5,2	71,4	18,4	4,8	0,3	100,0
PL Poljska	1,4	44,1	36,2	16,8	1,5	100,0
PT Portugalska	0,4	20,5	38,4	30,3	10,3	100,0
RU Rusija	1,3	23,1	60,5	12,2	3,0	100,0
SE Švedska	5,7	67,2	20,0	6,4	0,7	100,0
SI Slovenija	0,7	28,9	35,3	29,5	5,7	100,0
Skupaj	3,1	46,7	32,8	14,7	2,7	100,0

D27 Kaj menite, kako pogosto zaradi napak sodišč storilci ostanejo nekaznovani? Uporabite kartico kjer 0 pomeni nikoli 10 pa vedno.

nikoli											vedno		(ne vem)	(b.o.)
00	01	02	03	04	05	06	07	08	09	10	88	99		

D28 Kaj menite, kako pogosto sodišča odločajo pošteno in nepristransko, na podlagi dokazov, ki jih imajo na voljo? Uporabite isto kartico.

nikoli											vedno		(ne vem)	(b.o.)
00	01	02	03	04	05	06	07	08	09	10	88	99		

Povprečne vrednosti:

Država	D27	D28
BE Belgija	4,93	6,33
BG Bolgarija	6,18	4,56
CH Švica	4,17	6,70
CZ Republika Češka	5,61	5,85
DE Nemčija	4,19	6,52
DK Danska	3,26	7,65
EE Estonija	4,62	6,35
ES Španija	5,70	5,71
FI Finska	4,10	7,41
FR Francija	5,63	6,04
GB Velika Britanija	5,18	6,36
HU Madžarska	4,38	6,05
IL Izrael	4,75	5,98
NL Nizozemska	4,71	6,83
NO Norveška	3,76	7,13
PL Poljska	4,82	6,06
PT Portugalska	5,46	5,23
RU Rusija	4,99	5,44
SE Švedska	4,14	6,88
SI Slovenija	6,11	5,56
Skupaj	4,86	6,20

Zdaj pa nekaj vprašanj o tem, kako verjetno je, da bi bili različni ljudje v xx (Sloveniji) obsojeni za prestopke, ki ga niso zagrešili.

D29 Denimo, da se na sodšču najdeteta dva človeka - eden premožen in eden reven - obtožena za enako kaznivo dejanje, ki ga nista zagrešila. Kaj menite, kateri bo bolj verjetno spoznan za krivega?

- 1 - Premožna oseba bo bolj verjetno spoznana za krivo.
- 2 - Revna oseba bo bolj verjetno spoznana za krivo.
- 3 - Obe osebi imata enake možnosti, da bosta spoznani za krivo.
- 8 - (ne vem)
- 9 - (b.o.)

Država	1	2	3	Skupaj
BE Belgija	1,4	53,8	44,8	100,0
BG Bolgarija	1,3	79,6	19,1	100,0
CH Švica	1,9	51,0	47,1	100,0
CZ Republika Češka	1,4	64,5	34,1	100,0
DE Nemčija	1,7	50,8	47,5	100,0
DK Danska	1,7	31,8	66,5	100,0
EE Estonija	0,9	50,3	48,8	100,0
ES Španija	1,4	69,7	28,8	100,0
FI Finska	1,4	43,2	55,4	100,0
FR Francija	1,4	59,0	39,6	100,0
GB Velika Britanija	1,3	50,1	48,6	100,0
HU Madžarska	1,9	56,4	41,6	100,0
IL Izrael	4,3	61,0	34,6	100,0
NL Nizozemska	1,5	38,3	60,2	100,0
NO Norveška	1,2	41,9	56,9	100,0
PL Poljska	2,6	56,0	41,4	100,0
PT Portugalska	1,1	78,0	20,8	100,0
RU Rusija	4,9	70,5	24,6	100,0
SE Švedska	0,7	53,6	45,7	100,0
SI Slovenija	1,3	73,0	25,7	100,0
Skupaj	1,8	57,3	40,9	100,0

D30 Sedaj pa recimo, da se na sodišču pojavita dva človeka različnega narodnostnega izvora. Obtožena sta za enako kaznivo dejanje, ki ga nista zagrešila. Kaj menite, kateri bo bolj verjetno spoznan za krivega? Izberite ustrezen odgovor na kartici.

- 1 - Bolj verjetno je, da bo spoznana za krivo oseba z drugačnim narodnostnim izvorom, kot ga ima večina prebivalcev xx (Slovenije).
- 2 - Bolj verjetno je, da bo spoznana za krivo oseba, z enakim narodnostnim izvorom, kot ga ima večina prebivalcev xx (Slovenije).
- 3 - Obe osebi imata enako možnost, da bosta spoznani za krivo.
- 8 - (ne vem)
- 9 - (b.o.)

Država	1	2	3	Skupaj
BE Belgija	43,5	8,0	48,5	100,0
BG Bolgarija	44,4	9,7	45,9	100,0
CH Švica	43,7	5,1	51,2	100,0
CZ Republika Češka	29,2	15,3	55,6	100,0
DE Nemčija	33,6	9,0	57,4	100,0
DK Danska	35,8	2,7	61,5	100,0
EE Estonija	17,1	3,7	79,2	100,0
ES Španija	50,4	7,3	42,3	100,0
FI Finska	42,1	4,4	53,5	100,0
FR Francija	45,4	7,0	47,6	100,0
GB Velika Britanija	29,6	9,6	60,9	100,0
HU Madžarska	42,0	10,3	47,7	100,0
IL Izrael	51,4	12,0	36,6	100,0
NL Nizozemska	28,6	5,1	66,3	100,0
NO Norveška	39,5	4,0	56,5	100,0
PL Poljska	35,0	9,2	55,8	100,0
PT Portugalska	54,1	8,2	37,7	100,0
RU Rusija	38,8	7,7	53,5	100,0
SE Švedska	50,2	1,6	48,2	100,0
SI Slovenija	35,8	13,8	50,3	100,0
Skupaj	39,2	7,9	52,9	100,0

**D31 Kaj mislite, kako pogosto sodniki v xx (Sloveniji) sprejemajo podkupnine?
Izberite odgovor na kartici.**

nikoli											vedno		(ne vem)	(b.o.)
00	01	02	03	04	05	06	07	08	09	10	88	99		

Povprečne vrednosti:

Država	D31
BE Belgija	3,32
BG Bolgarija	6,48
CH Švica	2,26
CZ Republika Češka	5,37
DE Nemčija	2,48
DK Danska	1,09
EE Estonija	3,84
ES Španija	4,38
FI Finska	2,20
FR Francija	3,55
GB Velika Britanija	2,42
HU Madžarska	3,68
IL Izrael	2,69
NL Nizozemska	2,35
NO Norveška	1,69
PL Poljska	3,97
PT Portugalska	4,44
RU Rusija	5,81
SE Švedska	1,83
SI Slovenija	5,12
Skupaj	3,45

Koliko soglašate ali ne soglašate z vsako od navedenih trditev o xx (Sloveniji) dandanes?

	moč- no sogla- šam	sogla- šam	niti – niti	sogla- šam	sploh ne sogla- šam	(ne vem)	(b.o.)	povp. x̄
	1	2	3	4	5	8	9	
D32 Sodišča na splošno bolj ščitijo interese premožnejših in vplivnejših v primerjavi z običajnimi ljudmi.								
D33 Ljudi, ki kršijo zakon je potrebno precej strožje kaznovati kot doslej.								
D34 Dolžnost vsakega posameznika je, da podpre končno razsodbo sodišča.								
D35 Vse zakone bi morali dosledno spoštovati.								
D36 Narediti to, kar je prav, lahko včasih pomeni tudi prekršiti zakon.								
D37 Odločitve in ravnanja sodišč so preveč podvržena pritiskom političnih strank in politikov.								

Povprečne vrednosti:

Država	D32	D33	D34	D35	D36	D37
BE Belgija	2,82	2,39	2,52	2,20	2,44	2,68
BG Bolgarija	1,75	1,67	2,00	1,43	2,99	1,94
CH Švica	3,00	2,43	2,42	2,24	2,64	2,90
CZ Republika Češka	2,43	2,06	2,12	2,12	2,83	2,27
DE Nemčija	2,93	2,34	2,56	2,24	2,80	2,64
DK Danska	3,70	2,80	2,00	2,20	2,50	3,11
EE Estonija	2,69	2,27	2,71	2,05	2,53	2,90
ES Španija	2,13	2,06	2,57	2,29	3,06	2,09
FI Finska	3,13	2,06	2,59	2,28	2,77	3,17
FR Francija	2,46	2,31	2,08	1,98	2,38	2,31
GB Velika Britanija	2,83	2,05	2,54	2,19	2,65	2,57
HU Madžarska	2,74	1,77	2,24	1,75	3,14	2,52
IL Izrael	2,68	2,07	2,29	1,98	3,15	2,70
NL Nizozemska	3,48	2,40	2,89	2,37	2,50	2,94
NO Norveška	3,53	2,47	2,65	2,46	2,42	3,14
PL Poljska	2,37	2,16	2,20	2,04	2,79	2,62
PT Portugalska	1,88	2,10	2,58	1,99	2,73	2,03
RU Rusija	2,12	2,32	2,41	2,06	2,48	2,44
SE Švedska	3,36	2,53	2,08	2,34	2,49	3,25
SI Slovenija	2,17	2,11	2,73	1,98	2,37	2,13
Skupaj	2,67	2,20	2,41	2,10	2,70	2,59

D38 Ljudje imajo različne poglede na to, kakšne kazni naj dobijo prestopniki. Vzemimo primer 25 letnega moškega, ki je bil že drugič spoznan za krivega vloma. Kaj menite, katero od navedenih kazni bi moral dobiti?

ANKETAR:

- Če anketiranec navaja več kot eno kazen, kodirajte najnižjo šifro.
 - Če vpraša, kaj je pogojna kazen ali kazen v obliki javnih del, pojasnite: Pogojno izrečena kazen se odsluži le, če obsojeni ponovno zagreši kaznivno dejanje ali prekrši pogoje pogojne kazni.
- Kazen v obliki javnih del se nanaša na nezaporno in nedenarno kazen, obsojenec pa je dolžan opravljati delo v korist skupnosti.

- 1 - zaporna kazen
- 2 - pogojna zaporna kazen
- 3 - globa, denarna kazen
- 4 - delo v korist skupnosti
- 5 - katera druga kazen
- 8 - (ne vem)
- 9 - (b.o.)

Država	1	2	3	4	5	Skupaj
BE Belgija	49,8	16,6	6,6	24,7	2,2	100,0
BG Bolgarija	72,5	8,0	4,1	13,9	1,6	100,0
CH Švica	43,7	19,9	4,0	30,7	1,8	100,0
CZ Republika Češka	63,1	15,7	4,8	13,7	2,8	100,0
DE Nemčija	47,5	20,8	5,0	24,1	2,5	100,0
DK Danska	44,3	16,1	2,3	34,8	2,5	100,0
EE Estonija	63,6	9,9	3,7	19,6	3,2	100,0
ES Španija	61,9	5,9	5,9	23,2	3,1	100,0
FI Finska	42,2	22,9	3,6	29,1	2,3	100,0
FR Francija	46,8	18,3	3,1	29,6	2,2	100,0
GB Velika Britanija	71,1	12,4	2,8	12,2	1,6	100,0
HU Madžarska	71,3	6,1	5,1	15,6	2,0	100,0
IL Izrael	77,1	8,8	4,5	7,1	2,5	100,0
NL Nizozemska	63,1	11,5	7,1	14,6	3,8	100,0
NO Norveška	50,9	14,6	3,7	27,3	3,5	100,0
PL Poljska	57,1	10,3	4,5	26,1	2,0	100,0
PT Portugalska	63,3	2,4	1,9	31,2	1,1	100,0
RU Rusija	70,5	11,3	5,7	9,9	2,6	100,0
SE Švedska	49,5	22,8	4,5	20,3	2,9	100,0
SI Slovenija	51,0	7,3	5,5	35,0	1,2	100,0
Skupaj	58,8	13,1	4,4	21,3	2,4	100,0

PRESKOK (D38=1); n=694

D39 Kako dolgo bi po vašem menju moral prestajati zaporno kazen?

- 01 - 1-3 mesece
 02 - 4-6 mesecev
 03 - 7– 11 mesecev
 04 - približno 1 leto
 05 - približno 2 leti
 06 - približno 3 leta
 07 - približno 4 leta
 08 - približno 5 let
 09 - 6-10 let
 10 - več kot 10 let
 88 - (ne vem)
 99 - (b.o.)

Država	1	2	3	4	5	6	7	8	9	10	Skupaj
BE Belgija	11,4	18,8	8,9	23,6	14	7,1	2,4	7,6	3,7	2,4	100,0
BG Bolgarija	3,6	9,4	5,5	29,4	14,4	15,5	4,0	9,7	4,2	4,3	100,0
CH Švica	20,0	24,2	7,0	24,9	11	4,9	2,5	2,9	1,6	1,0	100,0
CZ Republika Češka	2,1	7,6	6,8	24	20	13,9	7,4	10,6	4,3	3,2	100,0
DE Nemčija	11,7	23,6	12,2	27,5	13,6	4,3	1,4	4,0	1,0	0,8	100,0
DK Danska	29,7	28,7	11,8	16,7	6,9	2,1	1,2	1,2	1,2	0,5	100,0
EE Estonija	6,0	11,6	6,8	26,6	19,4	10,3	3,7	10,1	4,3	1,3	100,0
ES Španija	6,7	14,3	10,1	30,4	18,1	5,8	3,1	5,8	2,4	3,0	100,0
FI Finska	19,1	28,2	11,8	21,9	9,0	4,1	1,3	3,4	0,5	0,7	100,0
FR Francija	19,7	26,4	8,7	22,7	10,5	4,0	1,5	3,3	1,3	1,8	100,0
GB Velika Britanija	6,0	14,7	7,8	27,0	20,2	9,6	3,8	6,4	3,3	1,2	100,0
HU Madžarska	2,5	8,3	8,3	25,8	18,6	12,3	4,4	10,7	5,7	3,4	100,0
IL Izrael	3,5	7,1	4,3	24,6	19,2	11,4	6,1	8,9	5,7	9,2	100,0
NL Nizozemska	19,5	26,6	8,7	21,5	11,7	4,4	2,0	2,9	1,9	0,7	100,0
NO Norveška	26,2	24,3	13,2	18,8	9,2	2,5	1,2	2,7	1,4	0,4	100,0
PL Poljska	3,6	12,3	6,0	24,6	21,4	11,9	4,3	9,6	3,7	2,6	100,0
PT Portugalska	1,1	5,5	3,5	12,5	16,8	11,0	5,4	16,6	10,2	17,3	100,0
RU Rusija	1,0	3,9	2,7	15,8	19,7	21,8	9,6	15,4	6,4	3,6	100,0
SE Švedska	17,7	25,8	13,9	23,6	10,5	13,9	0,6	2,9	0,7	0,4	100,0
SI Slovenija	4,7	9,5	5,9	22,4	12,8	10,5	6,8	9,9	14,3	3,2	100,0
Skupaj	9,2	15,1	7,8	23,6	15,7	9,5	4,0	7,8	4,0	3,4	100,0

Sedaj pa še nekaj vprašanj o tem, kaj bi storili, če bi bili edina priča kaznivega dejanja.

D40 Predstavljajte si, da ste nekje zunaj in vidite kako nekdo podre človeka na tla in mu ukrade denarnico. Kako verjetno je, da bi poklicali policijo? To ...

- 1 - sploh ni verjetno
- 2 - ni zelo verjetno
- 3 - je verjetno
- 4 - je zelo verjetno
- 8 - (ne vem)
- 9 - (b.o.)

Država	1	2	3	4	Skupaj
BE Belgija	2,1	5,3	24,2	68,4	100,0
BG Bolgarija	4,4	9,7	37,1	48,8	100,0
CH Švica	1,8	2,7	21,3	74,2	100,0
CZ Republika Češka	2,3	9,5	39,1	49,1	100,0
DE Nemčija	0,8	2,6	17,2	79,4	100,0
DK Danska	0,9	3,1	26,1	69,9	100,0
EE Estonija	2,1	4,7	43,9	49,3	100,0
ES Španija	1,3	3,3	31,1	64,3	100,0
FI Finska	1,2	3,8	32,8	62,2	100,0
FR Francija	2,3	4,8	23,4	69,5	100,0
GB Velika Britanija	1,4	4,2	25,5	68,9	100,0
HU Madžarska	3,6	9,4	39,2	47,8	100,0
IL Izrael	7,4	10,5	37,6	44,5	100,0
NL Nizozemska	2,6	6,4	29,4	61,6	100,0
NO Norveška	0,8	4,9	32,1	62,2	100,0
PL Poljska	2,2	6,7	38,4	52,7	100,0
PT Portugalska	2,6	5,7	40,9	50,8	100,0
RU Rusija	6,2	19,9	41,5	32,3	100,0
SE Švedska	1,9	2,6	26,2	69,2	100,0
SI Slovenija	1,3	4,2	39,4	55,1	100,0
Skupaj	2,6	6,5	32,3	58,7	100,0

D41 V kolikšni meri bi bili pripravljeni identificirati osebo, ki je to storila? To ...

- 1 - sploh ne bi bil pripravljen
- 2 - ne bi bil preveč pripravljen
- 3 - bi bil pripravljen
- 4 - bi bil zelo pripravljen
- 8 - (ne vem)
- 9 - (b.o.)

Država	1	2	3	4	Skupaj
BE Belgija	2,8	5,4	35,2	56,6	100,0
BG Bolgarija	7,4	17,5	42,7	32,5	100,0
CH Švica	1,1	2,8	32,5	63,6	100,0
CZ Republika Češka	3,9	20,5	53,9	21,7	100,0
DE Nemčija	0,7	2,6	26,9	69,8	100,0
DK Danska	1,0	5,9	38,2	54,9	100,0
EE Estonija	2,7	11,3	58,8	27,2	100,0
ES Španija	2,9	10,2	44,0	42,9	100,0
FI Finska	1,6	6,8	43,5	48,1	100,0
FR Francija	3,2	6,2	32,7	57,9	100,0
GB Velika Britanija	2,0	7,3	36,5	54,2	100,0
HU Madžarska	5,5	14,5	43,4	36,5	100,0
IL Izrael	13,0	17,0	39,8	30,3	100,0
NL Nizozemska	1,9	5,9	44,1	48,0	100,0
NO Norveška	0,3	4,0	38,7	56,9	100,0
PL Poljska	5,1	35,1	42,5	17,2	100,0
PT Portugalska	4,0	8,9	45,1	42,0	100,0
RU Rusija	6,8	19,6	45,7	27,9	100,0
SE Švedska	1,2	7,3	39,9	51,5	100,0
SI Slovenija	2,1	8,3	51,4	38,2	100,0
Skupaj	3,6	11,1	41,5	43,8	100,0

D42 V kolikšni meri bi bili pripravljeni na sodišču pričati proti obtoženemu? To ...

- 1 - sploh ne bi bil pripravljen
- 2 - ne bi bil preveč pripravljen
- 3 - bi bil pripravljen
- 4 - bi bil zelo pripravljen?
- 8 - (ne vem)
- 9 - (b.o.)

Država	1	2	3	4	Skupaj
BE Belgija	6,0	12,2	37,3	44,5	100,0
BG Bolgarija	13,9	22,5	35,4	28,2	100,0
CH Švica	1,3	5,1	34,6	59,0	100,0
CZ Republika Češka	10,6	34,3	43,7	11,4	100,0
DE Nemčija	1,0	5,4	31,6	62,0	100,0
DK Danska	2,6	10,6	40,8	46,0	100,0
EE Estonija	5,5	21,8	55,6	17,2	100,0
ES Španija	5,8	17,0	42,6	34,6	100,0
FI Finska	3,2	16,4	45,8	34,6	100,0
FR Francija	6,6	11,0	31,8	50,7	100,0
GB Velika Britanija	4,8	12,5	35,3	47,4	100,0
HU Madžarska	11,5	20,6	37,3	30,6	100,0
IL Izrael	17,8	21,7	33,7	26,8	100,0
NL Nizozemska	5,4	17,3	43,7	33,5	100,0
NO Norveška	1,2	10,5	44,1	44,2	100,0
PL Poljska	10,3	45,6	32,7	11,5	100,0
PT Portugalska	5,8	11,3	41,9	41,0	100,0
RU Rusija	9,3	21,6	42,4	26,7	100,0
SE Švedska	4,1	15,8	42,7	37,4	100,0
SI Slovenija	5,8	17,3	52,7	24,2	100,0
Skupaj	6,8	17,5	39,8	36,0	100,0

S pomočjo kartice povejte, kako pogosto ste v zadnjih petih letih naredili katero od navedenih stvari. Kako pogosto ste...

	nikoli	enkrat	dva- krat	tri ali štiri- krat	pet ali več- krat	(ne vem)	(b.o.)	povp.
	1	2	3	4	5	8	9	\bar{x}
D43 pri zavarovalnici vložili pretirano ali lažno zahtevo za povrnitev škode?								
D44 kupili nekaj za kar mislite, da bi bilo lahko ukradeno?								
D45 naredili prometni prekršek, npr. prekoračili dovoljeno hitrost ali prevozili rdečo luč?								

Povprečne vrednosti:

Država	D43	D44	D45
BE Belgija	1,02	1,10	2,59
BG Bolgarija	1,01	1,08	1,46
CH Švica	1,04	1,06	2,32
CZ Republika Češka	1,06	1,21	1,90
DE Nemčija	1,04	1,06	2,59
DK Danska	1,04	1,09	3,57
EE Estonija	1,01	1,09	2,21
ES Španija	1,03	1,14	2,25
FI Finska	1,04	1,05	3,13
FR Francija	1,03	1,11	2,58
GB Velika Britanija	1,02	1,12	2,09
HU Madžarska	1,02	1,11	1,52
IL Izrael	1,03	1,07	1,47
NL Nizozemska	1,01	1,08	3,02
NO Norveška	1,02	1,10	3,74
PL Poljska	1,02	1,08	2,04
PT Portugalska	1,02	1,03	1,48
RU Rusija	1,05	1,12	1,75
SE Švedska	1,02	1,09	3,27
SI Slovenija	1,02	1,04	2,09
Skupaj	1,03	1,09	2,30

11. Delo, družina in blaginja: Vpliv ekonomske recesije (Work, Family and Well-being: The Implications of Economic Recession – ESS 2010/G)

Ta modul predstavlja ponovitev tematike iz drugega vala, ki je zajemala področja družine, dela ter blaginje. Tematika modula vključuje predvsem področja delovnih izkušenj, razmerij delo-družina ter morebitnih konfliktov, ki izvirajo iz teh odnosov. Obenem ta modul odpira dodatne možnosti za raziskavo vpliva na razvoj trga dela v času krize ter razširitev analize razmerja delo-življenje. Zaradi nastopa ekonomske krize sta se drastično spremenila tako ekonomsko kot tudi socialno okolje. Ponovna izvedba modula tako ponuja možnost preizkusa teoretičnih predpostavk o dejanskih vplivih na delo, družinske odnose in dobro počutje posameznika, obenem pa prispeva k zaznavi sprememb, ki se dogajajo v družbi in med posamezniki ter družbeno ceno teh sprememb. Glede na različne institucionalne ureditve v državah članicah evropske unije, izvedba tega modula ponuja prikaz kako se lahko različne ureditve zaposlovanja oziroma režimi socialne politike spopadajo z ekonomsko krizo.

**Prebral vam bom nekaj izjav o tem, kako se morda počutite v zadnjem času.
Za vsako posebej povejte, kako pogosto ste se tako počutili v zadnjih dveh tednih.**

	ves čas	večino časa	več kot polovico časa	manj kot polovico časa	malo časa	nikoli	(ne vem)	(b.o.)	povp. \bar{x}
	1	2	3	4	5	6	8	9	
G1 Bil sem vesel in dobre volje.									
G2 Bil sem miren in sproščen.									
G3 Bil sem dejaven in poln energije.									

Povprečne vrednosti:

Država	G1	G2	G3
BE Belgija	2,53	2,80	2,72
BG Bolgarija	3,33	3,28	3,12
CH Švica	2,30	2,63	2,62
CZ Republika Češka	3,00	2,97	3,17
DE Nemčija	2,58	2,82	2,97
DK Danska	2,17	2,40	2,73
EE Estonija	2,95	3,16	3,05
ES Španija	2,54	2,83	2,62
FI Finska	2,62	2,91	3,00
FR Francija	2,75	3,05	2,78
GB Velika Britanija	2,56	2,83	3,32
HU Madžarska	2,86	3,13	2,88
IL Izrael	2,70	2,85	2,73
NL Nizozemska	2,57	2,72	2,86
NO Norveška	2,24	2,52	2,87
PL Poljska	2,84	2,92	2,81
PT Portugalska	2,70	2,73	2,87
RU Rusija	3,02	3,06	3,14
SE Švedska	2,33	2,59	2,86
SI Slovenija	2,68	2,80	2,74
Skupaj	2,69	2,87	2,92

Sedaj vam bom prebral nekaj trditev o moških, ženskah in njihovi vlogi v družini. S pomočjo kartice povejte, kako močno soglašate ali ne soglašate z njimi.

	moč- no sogla- -šam	sogla- šam	niti – niti	sogla- šam	sploh ne ne sogla- šam	(ne vem)	(b.o.)	povp. x̄
	1	2	3	4	5	8	9	
G4 Ženska mora biti pripravljena zmanjšati obseg svojega plačanega dela v korist svoje družine.								
G5 Kadar ni dovolj delovnih mest, bi morali imeti moški prednost pri zaposlovanju pred ženskami.								

Povprečne vrednosti:

Država	G4	G5
BE Belgija	3,35	3,79
BG Bolgarija	2,74	3,14
CH Švica	2,52	3,62
CZ Republika Češka	2,67	3,29
DE Nemčija	2,87	3,88
DK Danska	3,72	4,35
EE Estonija	2,68	3,47
ES Španija	2,84	3,96
FI Finska	3,45	4,00
FR Francija	2,90	3,82
GB Velika Britanija	2,96	3,72
HU Madžarska	2,56	2,59
IL Izrael	2,78	3,42
NL Nizozemska	3,45	3,95
NO Norveška	3,49	4,19
PL Poljska	2,60	3,30
PT Portugalska	2,59	3,47
RU Rusija	2,11	2,91
SE Švedska	3,58	4,28
SI Slovenija	2,92	3,76
Skupaj	2,90	3,62

G6 Povejte, koliko soglašate ali ne soglašate z naslednjo trditvijo.
“Država bi morala narediti veliko več zato, da ljudje ne bi padli v revščino.”

- 1 - močno soglašam
- 2 - soglašam
- 3 - niti soglašam – niti ne soglašam
- 4 - ne soglašam
- 5 - sploh ne soglašam
- 8 - (ne vem)
- 9 - (b.o.)

Država	1	2	3	4	5	Skupaj
BE Belgija	42,4	43,7	9,2	4,4	0,3	100,0
BG Bolgarija	73,7	22,4	2,4	0,9	0,6	100,0
CH Švica	25,1	52,3	13,3	8,7	0,5	100,0
CZ Republika Češka	58,2	28,7	9,8	2,3	0,9	100,0
DE Nemčija	42,5	41,8	9,9	4,9	0,9	100,0
DK Danska	19,8	41,1	20,1	16,2	2,8	100,0
EE Estonija	55,8	37,8	4,7	1,3	0,4	100,0
ES Španija	58,6	36,8	3,0	1,4	0,1	100,0
FI Finska	41,6	49,1	6,0	2,4	0,9	100,0
FR Francija	54,7	35,1	6,2	3,2	0,8	100,0
GB Velika Britanija	27,8	53,1	11,1	7,5	0,5	100,0
HU Madžarska	69,7	23,9	5,8	0,5	0,1	100,0
IL Izrael	69,5	20,8	8,1	1,5	0,2	100,0
NL Nizozemska	28,7	46,4	14,5	8,8	1,5	100,0
NO Norveška	19,8	51,6	17,2	10,0	1,4	100,0
PL Poljska	53,1	40,2	3,2	3,1	0,5	100,0
PT Portugalska	54,7	39,0	5,0	1,2	0,0	100,0
RU Rusija	62,7	29,9	6,9	0,5	0,0	100,0
SE Švedska	25,1	52,1	16,6	5,7	0,5	100,0
SI Slovenija	60,5	35,3	3,0	1,1	0,1	100,0
Skupaj	48,4	38,4	8,6	4,0	0,6	100,0

G7 Povejte mi še, kako pogosto ste se v preteklem tednu počutili osamljeno?

1 - nikoli ali skoraj nikoli	61,1
2 - le malo časa	30,7
3 - večino časa	5,4
4 - ves čas ali skoraj ves čas	1,3
8 - (ne vem)	1,1
9 - (b.o.)	0,4

Država	1	2	3	4	Skupaj
BE Belgija	74,9	19,9	3,8	1,4	100,0
BG Bolgarija	58,2	25,0	10,1	6,7	100,0
CH Švica	81,2	15,6	2,5	0,7	100,0
CZ Republika Češka	50,4	35,3	10,8	3,4	100,0
DE Nemčija	76,9	18,3	3,4	1,4	100,0
DK Danska	84,3	13,7	1,3	0,8	100,0
EE Estonija	62,8	29,1	6,3	1,9	100,0
ES Španija	66,4	26,7	5,5	1,3	100,0
FI Finska	78,2	18,4	2,8	0,6	100,0
FR Francija	64,1	24,3	7,8	3,8	100,0
GB Velika Britanija	71,2	21,8	4,3	2,7	100,0
HU Madžarska	62,3	26,3	8,2	3,2	100,0
IL Izrael	63,6	25,3	9,1	2,1	100,0
NL Nizozemska	80,1	16,1	2,7	1,1	100,0
NO Norveška	80,8	16,9	1,4	0,8	100,0
PL Poljska	71,9	17,9	7,4	2,7	100,0
PT Portugalska	62,3	26,2	7,8	3,6	100,0
RU Rusija	47,9	37,4	11,3	3,3	100,0
SE Švedska	76,0	18,5	3,9	1,6	100,0
SI Slovenija	62,0	31,2	5,5	1,3	100,0
Skupaj	67,9	23,6	6,1	2,4	100,0

Povejte, koliko spodaj naštete stvari ustrezajo vaši situaciji v zadnjih treh letih.

	sploh ne ustreza					v celoti ustreza		(ne vem)		povp. (b.o.) x̄
	0	1	2	3	4	5	6	8	9	
G8	Moje gospodinjstvo je moralo živeti z nižjimi prihodki.									
G9	Moral sem uporabiti prihranke ali se zadolžiti, da bi lahko pokrili svoje življenjske stroške.									
G10	Moral sem varčevati pri počitnicah ali nakupih nove gospodinjske opreme.									

Povprečne vrednosti:

Država	G8	G9	G10
BE Belgija	1,75	1,27	1,59
BG Bolgarija	4,12	2,71	2,27
CH Švica	1,64	1,14	1,55
CZ Republika Češka	3,29	2,35	3,28
DE Nemčija	2,12	1,30	2,01
DK Danska	1,51	0,95	1,07
EE Estonija	3,22	1,87	2,88
ES Španija	2,83	2,23	2,62
FI Finska	2,71	1,56	1,31
FR Francija	2,60	2,10	2,51
GB Velika Britanija	2,71	2,12	2,50
HU Madžarska	3,00	2,52	2,67
IL Izrael	2,65	2,54	2,66
NL Nizozemska	1,47	1,15	1,41
NO Norveška	1,64	0,94	1,18
PL Poljska	2,47	1,84	2,33
PT Portugalska	2,75	1,96	2,11
RU Rusija	3,43	2,53	3,15
SE Švedska	1,81	1,13	1,24
SI Slovenija	2,95	2,30	3,06
Skupaj	2,60	1,86	2,22

G11 Koliko let delovne dobe imate do sedaj?

ANKETAR: štejte tako zaposlitev s polnim kot s skrajšanim delovnim časom.
Če je manj kot pol leta, šifriraj 0.

- 1 - 0 let
- 2 - 1 do 10 let
- 3 - 11 do 20 let
- 4 - 21 do 30 let
- 5 - 31 let in več
- 555 - nikoli ni imel plačane zaposlitve
- 888 - (ne vem)
- 999 - (b.o.)

Država	1	2	3	4	5	555
BE Belgija	2,9	21,1	19,2	16,8	28,0	12,1
BG Bolgarija	0,8	15,3	17,3	21,1	39,0	6,5
CH Švica	3,5	23,1	17,9	19,9	32,8	2,8
CZ Republika Češka	0,9	19,6	16,4	16,9	34,2	12,1
DE Nemčija	3,7	19,9	16,5	18,0	35,4	6,5
DK Danska	2,9	20,6	17,9	19,0	39,3	0,3
EE Estonija	3,5	19,4	15,5	15,4	41,2	5,0
ES Španija	1,2	28,3	20,9	14,9	19,0	15,7
FI Finska	6,9	21,6	16,6	17,3	37,2	0,5
FR Francija	6,7	21,3	19,9	16,1	34,0	2,0
GB Velika Britanija	4,8	19,8	18,5	19,2	35,7	2,0
HU Madžarska	1,5	17,9	19,3	16,7	35,7	8,9
IL Izrael	5,5	28,6	20,6	15,4	21,8	8,2
NL Nizozemska	2,4	21,8	24,5	21,2	28,0	2,1
NO Norveška	6,2	22,5	19,4	20,9	29,3	1,8
PL Poljska	2,4	25,3	16,7	18,6	24,8	12,2
PT Portugalska	1,9	17,7	17,6	15,4	35,8	11,5
RU Rusija	1,5	23,6	16,3	17,1	31,4	10,1
SE Švedska	4,2	20,1	15,4	17,6	42,7	0,0
SI Slovenija	6,4	15,1	15,6	17,8	33,2	12,0
Skupaj	3,4	21,1	18,1	17,7	32,9	6,7

G12 ANKETARSKA ŠIFRA - GLEJ F17d IN OBKOŽI USTREZNO:
glavna dejavnost respondenta:

- 1 - ima plačano zaposlitev (šifra 1 pri F17d)
- 2 - upokojen (šifra 6 pri F17d)
- 3 - drugo (šifre 02-05, 07-09, 88 pri F17d)
- 9 - (b.o.)

Država	1	2	3	Skupaj
BE Belgija	48,7	19,2	32,0	100,0
BG Bolgarija	37,1	37,9	25,0	100,0
CH Švica	56,7	19,2	24,1	100,0
CZ Republika Češka	50,1	27,1	22,8	100,0
DE Nemčija	49,7	23,9	26,5	100,0
DK Danska	52,3	25,4	22,3	100,0
EE Estonija	47,7	27,5	24,8	100,0
ES Španija	48,0	14,1	37,9	100,0
FI Finska	47,1	29,9	23,0	100,0
FR Francija	49,9	29,6	20,4	100,0
GB Velika Britanija	48,8	27,5	23,7	100,0
HU Madžarska	47,6	32,2	20,3	100,0
IL Izrael	44,5	18,2	37,3	100,0
NL Nizozemska	51,0	22,0	27,0	100,0
NO Norveška	59,4	16,7	23,9	100,0
PL Poljska	48,7	25,5	25,8	100,0
PT Portugalska	37,2	38,0	24,9	100,0
RU Rusija	51,5	28,5	20,1	100,0
SE Švedska	55,5	23,2	21,3	100,0
SI Slovenija	44,4	27,1	28,4	100,0
Skupaj	48,4	26,0	25,6	100,0

PRESKOK (G12=1); n=615

G13 Katero od spodaj navedenih nalog pretežno opravljate v okviru svoje glavne zaposlitve?

ANKETAR: Glavna zaposlitev: Če ima respondent več kot eno zaposlitev, naj odgovarja za tisto, za katero na teden porabi največ časa. Če sta zaposlitvi časovno izenačeni, naj odgovarja za tisto, ki je bolje plačana.

- 1 - nadzorovanje osebja (npr. vodenje, dajanje navodil, usklajevanje in podobno)
- 2 - delo z drugimi ljudmi, ki niso zaposleni v podjetju (npr. strankami, klienti, pacienti, študenti)
- 3 - delo z besedilom in/ali številkami (npr. branje, pisanje, štetje, računanje)
- 4 - delo s fizičnimi predmeti in/ali drugimi materialnimi snovmi (delo v proizvodnji, gradbeništvo, montaža, kuhanje, čiščenje, pleskanje, popraviljanje, nekladanje, prevoznitvo)
- 5 - delo z živalmi in/ali rastlinami
- 6 - drugo
- 7 - enako časa porabim za dve opravili ali več
- 8 - (ne vem)
- 9 - (b.o.)

Država	1	2	3	4	5	6	7	Skupaj
BE Belgija	12,5	39,5	17,8	25,6	1,9	1,8	0,8	100,0
BG Bolgarija	9,3	30,4	11,6	36,5	3,7	3,4	5,1	100,0
CH Švica	16,6	37,8	15,2	22,5	4,2	2,2	1,4	100,0
CZ Republika Češka	7,2	29,4	16,2	41,0	1,5	3,8	0,9	100,0
DE Nemčija	15,3	34,6	17,5	25,3	2,4	2,9	1,9	100,0
DK Danska	13,0	38,0	18,0	24,2	1,7	2,7	2,4	100,0
EE Estonija	7,6	35,1	16,3	34,9	3,2	1,8	1,2	100,0
ES Španija	13,5	32,1	17,7	29,8	3,1	2,8	1,0	100,0
FI Finska	8,0	39,0	22,7	26,6	2,3	0,6	0,9	100,0
FR Francija	11,2	45,8	14,7	21,7	4,3	1,7	0,6	100,0
GB Velika Britanija	16,0	41,9	18,2	18,1	2,0	2,8	1,1	100,0
HU Madžarska	12,3	30,3	11,2	37,9	4,4	2,4	1,5	100,0
IL Izrael	12,0	47,7	10,9	16,4	0,8	4,8	7,4	100,0
NL Nizozemska	16,0	40,4	19,9	15,6	2,2	4,8	1,3	100,0
NO Norveška	13,4	40,5	18,0	22,9	2,5	1,6	1,1	100,0
PL Poljska	17,0	26,9	15,0	31,8	5,4	2,6	1,2	100,0
PT Portugalska	7,2	31,0	13,5	34,9	3,6	7,5	2,3	100,0
RU Rusija	12,2	33,5	12,5	31,1	1,3	7,8	1,5	100,0
SE Švedska	12,0	41,0	20,7	20,7	1,4	1,9	2,3	100,0
SI Slovenija	14,6	33,8	14,1	31,6	1,6	2,6	1,8	100,0
Skupaj	12,4	36,4	16,1	27,3	2,6	3,2	1,9	100,0

PRESKOK (G12=1); n=615

G14 Če upoštevate vse svoje dosedanje zaposlitve, koliko let ste v celoti gledano opravljali tako vrsto dela, kot ga sedaj?

- 1 - 0 do 5 let
- 2 - 6 do 10 let
- 3 - 11 do 20 let
- 4 - 21 do in več
- 888 - (ne vem)
- 999 - (b.o.)

Država	1	2	3	4	Skupaj
BE Belgija	33,80	17,20	25,50	23,30	100,00
BG Bolgarija	32,00	23,50	23,20	21,30	100,00
CH Švica	30,60	18,50	23,70	27,60	100,00
CZ Republika Češka	26,60	23,00	29,90	20,60	100,00
DE Nemčija	27,40	18,80	29,30	24,20	100,00
DK Danska	26,80	17,90	24,90	30,50	100,00
EE Estonija	31,40	20,00	26,40	22,00	100,00
ES Španija	32,40	24,00	24,50	18,90	100,00
FI Finska	28,50	19,90	26,00	25,60	100,00
FR Francija	33,90	24,30	22,90	19,00	100,00
GB Velika Britanija	31,60	24,20	22,10	22,50	100,00
HU Madžarska	32,90	19,00	25,70	22,10	100,00
IL Izrael	37,50	20,10	25,10	17,00	100,00
NL Nizozemska	27,70	22,10	25,70	24,60	100,00
NO Norveška	31,00	21,00	24,70	23,00	100,00
PL Poljska	39,20	17,70	23,30	19,90	100,00
PT Portugalska	31,30	19,90	25,60	23,30	100,00
RU Rusija	36,40	26,20	21,20	16,50	100,00
SE Švedska	36,50	19,90	22,90	20,70	100,00
SI Slovenija	26,50	18,60	28,40	26,30	100,00
Skupaj	31,60	21,00	25,10	22,30	100,00

PRESKOK (G12=1); n=615

Kako pogosto morate pri svojem delu oz. službi...

	nikoli	manj kot enkrat mesečno	enkrat mesečno	nekajkrat mesečno	enkrat tedensko	nekajkrat tedensko	vsak dan	(ne vem)	(b.o.)	povp.
	1	2	3	4	5	6	7	88	99	\bar{x}
G15 delati zvečer ali ponoči										
G16 delati nadure brez predhodnega obvestila										

Povprečne vrednosti:

Država	G15	G16
BE Belgija	2,92	2,91
BG Bolgarija	2,41	2,19
CH Švica	2,85	2,87
CZ Republika Češka	2,69	3,18
DE Nemčija	2,75	3,66
DK Danska	2,63	2,91
EE Estonija	3,00	2,31
ES Španija	2,87	2,79
FI Finska	3,16	2,78
FR Francija	2,70	3,16
GB Velika Britanija	3,18	2,83
HU Madžarska	2,57	2,20
IL Izrael	2,78	2,55
NL Nizozemska	2,73	2,67
NO Norveška	3,46	2,76
PL Poljska	2,78	2,62
PT Portugalska	2,74	2,23
RU Rusija	2,97	2,82
SE Švedska	3,44	2,71
SI Slovenija	2,50	2,44
Skupaj	2,87	2,78

PRESKOK (G12=1); n=615

G17 Kako pogosto morate delati ob vikendih (ob sobotah in nedeljah)?

- 1 - nikoli
- 2 - manj kot enkrat mesečno
- 3 - enkrat mesečno
- 4 - nekajkrat mesečno
- 5 - vsak teden
- 8 - (ne vem)
- 9 - (b.o.)

Država	1	2	3	4	5	Skupaj
BE Belgija	43,3	14,9	9,2	18,2	14,5	100,0
BG Bolgarija	33,3	19,9	9,8	24,0	13,1	100,0
CH Švica	36,9	18,0	12,4	20,8	11,8	100,0
CZ Republika Češka	32,2	17,9	13,3	31,0	5,6	100,0
DE Nemčija	35,6	17,4	11,2	25,8	9,9	100,0
DK Danska	34,3	21,3	14,2	24,2	6,1	100,0
EE Estonija	31,3	19,1	11,0	30,6	8,1	100,0
ES Španija	37,8	12,1	8,5	24,3	17,2	100,0
FI Finska	33,6	25,8	10,5	19,5	10,5	100,0
FR Francija	44,5	14,3	8,3	17,3	15,6	100,0
GB Velika Britanija	34,3	15,5	9,4	20,8	19,9	100,0
HU Madžarska	31,8	18,2	9,7	29,1	11,2	100,0
IL Izrael	67,9	4,4	6,2	12,0	9,5	100,0
NL Nizozemska	44,5	16,3	9,9	19,4	9,9	100,0
NO Norveška	31,0	23,3	18,2	21,7	5,8	100,0
PL Poljska	30,3	13,9	11,7	28,2	15,9	100,0
PT Portugalska	43,7	14,0	8,5	20,3	13,5	100,0
RU Rusija	23,0	18,0	10,1	31,1	17,8	100,0
SE Švedska	33,3	21,1	13,4	25,8	6,5	100,0
SI Slovenija	35,9	12,8	17,0	25,2	9,2	100,0
Skupaj	36,7	16,9	11,0	23,7	11,7	100,0

PRESKOK (G12=1); n=615

G18 ANKETARSKA ŠIFRA - GLEJ F21 IN OBKOŽI USTREZNO: glavna dejavnost
respondenta:

- 1 - zaposlen (šifra 1 pri F21)
- 2 - vsi ostali (šifra 2-8 pri F21)
- 9 - (b.o.)

Država	1	2	Skupaj
BE Belgija	87,1	12,9	100,0
BG Bolgarija	93,7	6,3	100,0
CH Švica	85,4	14,6	100,0
CZ Republika Češka	88,3	11,7	100,0
DE Nemčija	89,1	10,9	100,0
DK Danska	90,3	9,7	100,0
EE Estonija	92,2	7,8	100,0
ES Španija	82,0	18,0	100,0
FI Finska	84,0	16,0	100,0
FR Francija	88,8	11,2	100,0
GB Velika Britanija	87,3	12,7	100,0
HU Madžarska	90,8	9,2	100,0
IL Izrael	87,4	12,6	100,0
NL Nizozemska	86,7	13,3	100,0
NO Norveška	90,8	9,2	100,0
PL Poljska	84,2	15,8	100,0
PT Portugalska	83,0	17,0	100,0
RU Rusija	94,6	5,4	100,0
SE Švedska	87,5	12,5	100,0
SI Slovenija	89,8	10,2	100,0
Skupaj	88,3	11,7	100,0

PRESKOK (G18=1); n=548

G19 Katerega leta ste prvič pričeli delati za vašega sedanjega delodajalca?

- 1 - pred letom 1990
 2 - od 1990 do 1999
 3 - od 2000 do 2005
 4 - od 2006 do 2010
 8888 - (ne vem)
 9999 - (b.o.)

Država	1	2	3	4	Skupaj
BE Belgija	23,8	20,5	21,5	34,3	100,0
BG Bolgarija	15,5	16,0	28,6	40,0	100,0
CH Švica	18,5	18,9	22,7	39,8	100,0
CZ Republika Češka	11,8	22,2	31,6	34,4	100,0
DE Nemčija	17,7	25,2	22,0	35,1	100,0
DK Danska	16,4	19,5	22,4	41,7	100,0
EE Estonija	7,8	20,8	27,9	43,5	100,0
ES Španija	14,8	18,3	23,1	43,8	100,0
FI Finska	21,3	18,4	24,3	36,1	100,0
FR Francija	19,9	21,5	24,1	34,6	100,0
GB Velika Britanija	13,3	15,6	27,4	43,7	100,0
HU Madžarska	10,3	20,2	24,6	44,9	100,0
IL Izrael	12,1	21,8	18,5	47,7	100,0
NL Nizozemska	17,4	20,5	22,2	39,9	100,0
NO Norveška	18,8	20,3	21,9	39,0	100,0
PL Poljska	13,0	18,6	22,7	45,6	100,0
PT Portugalska	15,9	24,5	25,2	34,5	100,0
RU Rusija	11,4	14,5	28,7	45,4	100,0
SE Švedska	16,3	15,4	24,2	44,1	100,0
SI Slovenija	24,8	25,2	19,5	30,5	100,0
Skupaj	15,8	19,8	24,4	40,0	100,0

PRESKOK (G18=1); n=548

G20 Ali poznate katerega drugega delodajalca, kjer bi lahko uporabili znanje, ki ste ga pridobili pri vaši sedanji zaposlitvi? Izberite odgovor na kartici.

- 1 - veliko
- 2 - nekaj
- 3 - enega ali dva
- 4 - nobenega
- 5 - (pri moji sedanji zaposlitvi se nisem naučil ničesar)
- 8 - (ne vem)
- 9 - (b.o.)

Država	1	2	3	4	5	Skupaj
BE Belgija	31,3	51,6	8,5	7,9	0,7	100,0
BG Bolgarija	28,9	30,1	13,6	23,7	3,7	100,0
CH Švica	33,6	47,0	10,5	8,4	0,4	100,0
CZ Republika Češka	15,3	39,8	21,0	22,5	1,3	100,0
DE Nemčija	29,9	44,3	10,6	14,4	0,9	100,0
DK Danska	42,3	37,3	15,2	4,8	0,4	100,0
EE Estonija	19,9	28,0	14,0	37,6	0,4	100,0
ES Španija	32,6	47,3	5,8	13,9	0,4	100,0
FI Finska	45,4	37,8	8,7	7,8	0,3	100,0
FR Francija	26,4	51,8	11,9	9,7	0,3	100,0
GB Velika Britanija	42,9	40,6	9,0	7,3	0,2	100,0
HU Madžarska	13,7	36,9	23,2	25,6	0,6	100,0
IL Izrael	31,7	30,7	15,2	20,5	1,8	100,0
NL Nizozemska	50,5	42,6	3,0	3,8	0,1	100,0
NO Norveška	46,3	41,7	6,9	5,0	0,1	100,0
PL Poljska	45,3	39,0	9,6	4,5	1,6	100,0
PT Portugalska	18,4	48,3	17,1	13,2	3,0	100,0
RU Rusija	38,4	41,7	11,3	6,7	1,9	100,0
SE Švedska	50,4	36,6	8,2	4,7	0,1	100,0
SI Slovenija	22,1	47,5	15,3	15,1	0,0	100,0
Skupaj	33,7	41,0	11,8	12,6	0,9	100,0

PRESKOK (G18=1); n=548

G21 Ljudje se pri svojem delu trudijo iz različnih razlogov. Kateri od razlogov je glavni zaradi katerega se vi trudite pri svoje delu?**Glavni razlog, zaradi katerega se pri svojem delu trudim, je:**

- 0 - (pri svojem delu se ne trudim)
- 1 - da sem zadovoljen s tistim, kar naredim
- 2 - da obdržim službo
- 3 - ker je moje delo koristno za druge ljudi
- 4 - da bi dobil višjo plačo ali napredovanje
- 5 - ker je moje delo zanimivo
- 6 - ker je dolžnost vsakega, da se trudi po svojih najboljših močeh
- 7 - (drugo)
- 8 - (ne vem)
- 9 - (b.o.)

Država	1	2	3	4	5	6	7	8	Skupaj
BE Belgija	31,7	17,2	16,7	3,9	18,5	11,6	0,4	0,0	100,0
BG Bolgarija	18,2	36,7	8,8	17,8	7,4	10,3	0,3	0,5	100,0
CH Švica	38,8	10,4	14,4	3,2	26,2	6,2	0,7	0,0	100,0
CZ Republika Češka	13,7	43,6	8,0	16,8	9,4	6,6	0,7	1,2	100,0
DE Nemčija	40,2	23,0	9,7	5,0	10,7	9,6	1,4	0,4	100,0
DK Danska	51,4	5,4	15,0	1,5	16,8	8,8	0,4	0,6	100,0
EE Estonija	15,4	16,0	17,7	20,1	12,7	15,1	1,5	1,5	100,0
ES Španija	49,5	23,6	10,1	3,0	2,8	10,8	0,1	0,0	100,0
FI Finska	48,4	4,9	16,9	4,3	11,1	14,4	0,0	0,0	100,0
FR Francija	29,9	15,7	15,2	2,6	27,1	9,2	0,4	0,0	100,0
GB Velika Britanija	47,7	17,0	11,3	5,9	7,1	10,0	0,9	0,1	100,0
HU Madžarska	27,9	32,9	9,9	9,9	4,7	13,8	0,5	0,5	100,0
IL Izrael	17,6	36,1	11,1	13,9	9,5	8,5	2,4	0,9	100,0
NL Nizozemska	29,8	8,7	20,2	4,1	25,3	10,1	1,9	0,0	100,0
NO Norveška	37,1	5,9	18,2	3,4	26,8	7,8	0,7	0,0	100,0
PL Poljska	27,0	24,7	12,1	12,5	5,6	17,8	0,3	0,0	100,0
PT Portugalska	30,2	41,7	10,3	3,4	3,7	8,6	2,0	0,2	100,0
RU Rusija	16,9	16,3	13,9	31,4	11,9	7,0	1,5	1,1	100,0
SE Švedska	56,9	4,4	16,1	2,8	14,0	5,4	0,4	0,0	100,0
SI Slovenija	43,5	19,7	8,3	6,6	7,0	14,0	0,4	0,6	100,0
Skupaj	32,9	20,4	13,1	9,3	13,0	10,0	0,9	0,4	100,0

PRESKOK (G21=1-7); n=540

G22 In kaj je drugi najpomembnejši razlog? Izberite odgovor na kartici.

- 0 - (pri svojem delu se ne trudim)
- 1 - da sem zadovoljen s tistim, kar naredim
- 2 - da obdržim službo
- 3 - ker je moje delo koristno za druge ljudi
- 4 - da bi dobil višjo plačo ali napredovanje
- 5 - ker je moje delo zanimivo
- 6 - ker je dolžnost vsakega, da se trudi po svojih najboljših močeh
- 7 - (drugo)
- 8 - (ne vem)
- 9 - (b.o.)

Država	1	2	3	4	5	6	7	8	Skupaj
BE Belgija	24,4	13,6	17,9	9,8	19,9	12,0	0,4	2,0	100,0
BG Bolgarija	14,9	21,3	13,7	29,1	8,2	7,8	0,6	4,5	100,0
CH Švica	26,1	13,2	17,8	6,3	23,6	10,4	1,1	1,4	100,0
CZ Republika Češka	11,9	19,2	8,5	30,9	12,9	7,1	1,1	8,3	100,0
DE Nemčija	23,9	20,8	13,5	12,2	17,4	10,4	0,7	1,1	100,0
DK Danska	25,4	8,6	21,1	5,5	22,7	14,6	1,0	1,1	100,0
EE Estonija	19,7	18,1	15,8	12,7	18,4	10,5	1,2	3,6	100,0
ES Španija	24,1	22,9	15,9	9,6	9,2	18,1	0,0	0,1	100,0
FI Finska	24,2	9,6	18,6	9,1	23,1	14,3	0,6	0,6	100,0
FR Francija	21,5	16,3	18,4	7,0	23,1	11,5	2,0	0,3	100,0
GB Velika Britanija	21,6	18,3	20,3	11,2	11,1	15,3	0,9	1,3	100,0
HU Madžarska	19,4	23,3	12,3	17,5	8,1	13,4	0,6	5,3	100,0
IL Izrael	13,5	22,9	14,6	19,2	12,4	9,0	1,9	6,7	100,0
NL Nizozemska	26,1	12,1	19,7	5,8	22,4	10,2	2,0	1,7	100,0
NO Norveška	24,5	6,9	23,4	6,5	24,9	12,6	0,8	0,4	100,0
PL Poljska	19,8	20,7	14,0	20,4	8,4	14,2	0,6	1,9	100,0
PT Portugalska	22,8	22,6	16,3	8,5	7,9	17,6	2,3	2,0	100,0
RU Rusija	13,0	14,3	17,3	23,4	16,2	8,5	2,5	4,8	100,0
SE Švedska	23,3	12,6	20,2	7,5	24,6	10,1	1,3	0,4	100,0
SI Slovenija	23,6	18,8	14,1	12,9	16,5	13,1	0,8	0,2	100,0
Skupaj	20,9	16,8	16,6	13,7	16,6	11,8	1,1	2,5	100,0

PRESKOK (G18=1); n=548

G23 Če bi se danes kdo potegoval za delo, ki ga sedaj opravljate, ali bi za to moral narediti več kot osnovno šolo?

- 1 - da
- 2 - ne
- 8 - (ne vem)
- 9 - (b.o.)

Država	1	2	Skupaj
BE Belgija	67,7	32,3	100,0
BG Bolgarija	73,6	26,4	100,0
CH Švica	79,8	20,2	100,0
CZ Republika Češka	69,7	30,3	100,0
DE Nemčija	67,6	32,4	100,0
DK Danska	78,5	21,5	100,0
EE Estonija	67,6	32,4	100,0
ES Španija	54,3	45,7	100,0
FI Finska	83,9	16,1	100,0
FR Francija	69,8	30,2	100,0
GB Velika Britanija	58,7	41,3	100,0
HU Madžarska	74,0	26,0	100,0
IL Izrael	52,4	47,6	100,0
NL Nizozemska	84,0	16,0	100,0
NO Norveška	79,6	20,4	100,0
PL Poljska	75,2	24,8	100,0
PT Portugalska	43,8	56,2	100,0
RU Rusija	72,5	27,5	100,0
SE Švedska	81,7	18,3	100,0
SI Slovenija	87,0	13,0	100,0
Skupaj	70,8	29,2	100,0

PRESKOK (G23=1); n=462

G24 Koliko let dodatne izobrazbe bi poleg obvezne osnovne šole potreboval za tako delo?

- 01 - manj kot leto več (od osnovnošolske)
 02 - približno 1 leto več
 03 - približno 2 leti več
 04 - približno 3 leta več
 05 - približno 4-5 let več
 06 - približno 6-7 let več
 07 - približno 8-9 let več
 08 - 10 ali več let več (od osnovnošolske izobrazbe)
 88 - (ne vem)
 99 - (b.o.)

Država	1	2	3	4	5	6	7	8	Skupaj
BE Belgija	15,4	13,1	10,8	34,8	19,8	3,5	1,0	1,5	100,0
BG Bolgarija	5,4	6,0	4,7	19,6	26,8	13,6	16,4	7,6	100,0
CH Švica	3,1	4,6	8,9	31,4	26,5	13,0	8,2	4,4	100,0
CZ Republika Češka	15,0	9,4	6,5	26,1	29,8	5,4	5,9	1,9	100,0
DE Nemčija	4,5	5,2	10,7	44,1	20,1	8,7	2,2	4,5	100,0
DK Danska	5,0	4,7	9,7	16,6	25,4	20,8	10,7	7,2	100,0
EE Estonija	17,1	17,3	16,1	23,0	19,5	3,5	1,6	2,0	100,0
ES Španija	7,5	5,2	15,8	19,5	29,3	12,1	4,0	6,6	100,0
FI Finska	2,8	4,0	9,9	34,3	18,5	13,5	11,7	5,4	100,0
FR Francija	8,2	10,1	17,1	15,0	25,7	14,7	3,6	5,5	100,0
GB Velika Britanija	9,1	13,8	21,6	25,2	20,3	6,0	1,4	2,7	100,0
HU Madžarska	7,7	5,3	8,1	20,9	30,8	9,8	11,3	6,0	100,0
IL Izrael	15,9	13,7	10,7	16,8	28,7	7,3	3,1	3,8	100,0
NL Nizozemska	5,7	10,9	15,1	18,8	36,8	7,8	2,2	2,8	100,0
NO Norveška	4,5	9,4	9,1	25,8	27,3	14,2	5,8	3,9	100,0
PL Poljska	9,5	12,8	9,9	16,4	18,5	10,3	15,6	6,9	100,0
PT Portugalska	10,1	7,8	7,8	27,5	9,6	12,4	11,5	13,3	100,0
RU Rusija	18,0	12,2	9,3	17,2	33,6	6,8	1,2	1,7	100,0
SE Švedska	6,3	6,3	8,3	27,6	17,4	24,3	5,8	4,0	100,0
SI Slovenija	0,7	2,2	3,3	21,7	31,1	11,8	20,6	8,6	100,0
Skupaj	8,5	8,7	10,7	24,7	25,3	10,9	6,7	4,6	100,0

PRESKOK (G18=1); n=548

G25 Če bi vas pri vašem delu nadomestil nekdo s primerno stopnjo izobrazbe, koliko časa bi potreboval, da bi lahko delo zares dobro opravljal?

- 01 - 1 dan ali manj
 02 - 2 do 6 dni
 03 - 1 do 4 tedne
 04 - 1 do 3 mesece
 05 - 3 mesece do 1 leta
 06 - 1 do 2 leti
 07 - 2 do 5 let
 08 - več kot 5 let
 88 - (ne vem)
 99 - (b.o.)

Država	1	2	3	4	5	6	7	8	Skupaj
BE Belgija	3,5	7,2	14,1	20,9	27,0	16,3	8,2	2,7	100,0
BG Bolgarija	3,5	11,1	13,6	24,9	29,0	11,1	5,2	1,5	100,0
CH Švica	3,0	8,5	13,3	22,9	32,4	12,5	5,6	1,9	100,0
CZ Republika Češka	5,1	12,0	19,5	24,1	24,1	10,0	4,3	0,9	100,0
DE Nemčija	3,9	7,3	15,7	20,6	31,9	11,2	7,6	1,9	100,0
DK Danska	0,8	5,9	11,2	22,0	36,4	14,3	6,7	2,8	100,0
EE Estonija	5,3	12,6	19,1	21,4	26,9	9,4	4,2	1,0	100,0
ES Španija	4,8	13,6	21,0	20,8	22,1	11,6	3,5	2,6	100,0
FI Finska	1,1	6,8	15,2	21,0	27,0	18,5	8,1	2,3	100,0
FR Francija	3,5	8,5	15,4	22,6	26,5	14,5	6,3	2,7	100,0
GB Velika Britanija	3,2	4,7	15,7	20,0	31,7	12,6	9,5	2,6	100,0
HU Madžarska	7,6	12,7	12,7	22,5	24,1	13,7	5,0	1,8	100,0
IL Izrael	6,8	15,5	21,9	18,7	19,3	8,1	7,4	2,2	100,0
NL Nizozemska	2,7	6,0	10,8	23,9	31,5	14,5	8,2	2,5	100,0
NO Norveška	1,9	5,9	12,4	23,5	34,9	12,2	7,5	1,7	100,0
PL Poljska	3,5	14,3	18,3	20,9	26,6	10,5	4,6	1,2	100,0
PT Portugalska	8,3	11,5	22,0	23,2	16,0	10,9	4,1	4,1	100,0
RU Rusija	7,5	11,5	15,5	20,3	23,8	11,5	7,2	2,8	100,0
SE Švedska	2,3	8,7	16,9	24,2	28,0	11,5	6,4	2,0	100,0
SI Slovenija	0,6	2,9	9,8	24,4	29,8	20,7	9,6	2,3	100,0
Skupaj	4,0	9,3	15,7	22,0	27,8	12,6	6,6	2,1	100,0

PRESKOK (G18=1); n=548

Prosim povejte, koliko naslednje trditve veljajo za vaše delo oz. službo.

	sploh ne velja	le malo velja	precej velja	v celoti velja	(ne vem)	(b.o.)	povp.
	1	2	3	4	8	9	\bar{x}
G26 Moje delo je zelo raznoliko.							
G27 Moje delo zahteva, da se ves čas učim novih stvari.							
G28 Moja plača je odvisna od tega, koliko se pri delu potrudim.							
G29 Od sodelavcev lahko dobim pomoč, kadar jo potrebujem.							
G30 Moje zdravje ali varnost sta zaradi dela ogrožena.							
G31 Sam si lahko določim, kdaj z delom pričnem ali končam.							
G32 Varnost zaposlitve je visoka.							
G33 V naslednjih 12 mesecih me bodo morda premestili na manj zanimivo delovno mesto.							

Povprečne vrednosti:

Država	G26	G27	G28	G29	G30	G31	G32	G33
BE Belgija	3,10	2,66	1,47	3,13	1,69	1,86	3,06	1,18
BG Bolgarija	2,41	2,35	2,22	2,85	1,83	1,49	2,34	1,38
CH Švica	3,28	2,96	2,02	3,31	1,74	2,28	3,36	1,38
CZ Republika Češka	2,66	2,56	2,53	2,81	1,85	1,65	2,09	1,64
DE Nemčija	3,13	2,68	1,57	3,23	1,73	1,92	2,92	1,23
DK Danska	3,26	2,79	1,76	3,36	1,46	2,03	2,89	1,19
EE Estonija	3,03	2,91	2,10	3,17	1,93	1,82	3,49	1,35
ES Španija	2,46	2,54	1,50	3,03	1,63	1,55	2,88	1,45
FI Finska	3,19	2,84	1,53	3,30	1,72	2,08	3,11	0,0
FR Francija	3,11	2,76	1,68	3,05	1,95	2,00	2,75	1,43
GB Velika Britanija	2,97	2,97	1,64	3,29	1,68	1,77	2,76	1,31
HU Madžarska	2,65	2,54	1,90	3,10	1,75	1,44	2,40	0,0
IL Izrael	2,78	2,80	2,21	2,93	1,96	2,09	2,97	1,70
NL Nizozemska	3,17	2,68	1,50	3,25	1,53	1,89	2,88	1,21
NO Norveška	3,29	3,36	1,71	3,47	1,53	2,02	3,34	1,21
PL Poljska	2,80	2,88	2,03	2,98	1,96	1,75	2,80	1,52
PT Portugalska	2,09	2,19	1,74	2,48	1,53	1,35	2,35	1,27
RU Rusija	2,38	2,48	2,35	2,89	2,10	1,76	2,56	1,48
SE Švedska	3,13	3,20	2,01	3,37	1,80	2,09	3,14	1,22
SI Slovenija	3,26	3,06	1,84	3,09	2,01	1,69	2,85	1,33
Skupaj	2,90	2,75	1,88	3,11	1,77	1,83	2,84	1,36

PRESKOK (G18=1); n=548

In koliko soglašate ali ne soglašate z naslednjimi trditvami o vašem delu oz. službi?

	moč- no sogla- šam	so gla- šam	niti – niti	ne sogla- šam	sploh ne sogla- šam	(ne vem)	(b.o.)	povp.
	1	2	3	4	5	8	9	\bar{x}
G34 Delati moram zelo veliko.								
G35 Nikoli ni dovolj časa, da bi opravil vse stvari, ki bi jih pri delu moral.								
G36 Možnosti za napredovanje so velike.								

Povprečne vrednosti:

Država	G34	G35	G36
BE Belgija	2,47	2,82	2,82
BG Bolgarija	2,08	3,31	3,29
CH Švica	2,48	2,88	2,85
CZ Republika Češka	2,44	3,24	3,62
DE Nemčija	2,23	2,91	3,30
DK Danska	2,58	2,83	3,42
EE Estonija	2,42	3,19	2,59
ES Španija	2,06	2,94	3,07
FI Finska	2,20	2,91	3,21
FR Francija	2,59	2,65	3,64
GB Velika Britanija	1,81	2,71	2,91
HU Madžarska	2,10	3,22	3,68
IL Izrael	2,51	3,06	2,99
NL Nizozemska	2,30	2,97	2,75
NO Norveška	2,38	2,78	3,16
PL Poljska	2,20	3,50	3,25
PT Portugalska	2,08	2,43	3,17
RU Rusija	2,29	3,21	3,35
SE Švedska	2,29	2,74	2,99
SI Slovenija	2,12	2,80	3,34
Skupaj	2,28	2,97	3,17

PRESKOK (G18=1); n=548

G37 Je vaš neposredno nadrejeni moški ali ženska?

- 1 - moški
- 2 - ženska
- 9 - (b.o.)

Država	Moški	Ženske	Skupaj
BE Belgija	70,5	29,5	100,0
BG Bolgarija	70,7	29,3	100,0
CH Švica	78,2	21,8	100,0
CZ Republika Češka	74,0	26,0	100,0
DE Nemčija	75,6	24,4	100,0
DK Danska	63,5	36,5	100,0
EE Estonija	61,5	38,5	100,0
ES Španija	72,1	27,9	100,0
FI Finska	62,1	37,9	100,0
FR Francija	66,6	33,4	100,0
GB Velika Britanija	57,4	42,6	100,0
HU Madžarska	66,7	33,3	100,0
IL Izrael	65,4	34,6	100,0
NL Nizozemska	70,5	29,5	100,0
NO Norveška	61,5	38,5	100,0
PL Poljska	68,3	31,7	100,0
PT Portugalska	71,9	28,1	100,0
RU Rusija	64,7	35,3	100,0
SE Švedska	61,6	38,4	100,0
SI Slovenija	64,9	35,1	100,0
Skupaj	67,5	32,5	100,0

PRESKOK (G18=1); n=548

G38 Kolikšen je pri vašem delu oz. v vaši službi delež žensk?

- 1 - nič jih ni
- 2 - zelo majhen delež
- 3 - manj kot polovica
- 4 - približno polovica
- 5 - več kot polovica
- 6 - zelo velik delež
- 7 - vse so ženske
- 8 - (ne vem)
- 9 - (b.o.)

Država	1	2	3	4	5	6	7	Skupaj
BE Belgija	7,13	21,26	14,69	14,27	15,10	20,42	7,13	100,00
BG Bolgarija	12,21	20,52	10,78	13,51	16,62	15,58	10,78	100,00
CH Švica	8,68	23,53	16,95	17,23	14,57	15,55	3,50	100,00
CZ Republika Češka	14,95	23,74	11,62	11,31	13,03	14,95	10,40	100,00
DE Nemčija	4,51	21,35	19,20	15,61	15,53	18,82	4,97	100,00
DK Danska	4,72	20,69	12,64	16,25	15,28	27,78	2,64	100,00
EE Estonija	9,11	21,14	9,91	9,64	14,66	24,83	10,70	100,00
ES Španija	9,01	16,17	17,45	19,60	18,88	14,02	4,86	100,00
FI Finska	7,00	23,18	10,70	13,85	14,27	23,05	7,96	100,00
FR Francija	6,65	17,99	14,99	13,69	21,38	18,38	6,91	100,00
GB Velika Britanija	4,27	16,67	13,21	19,41	19,31	22,26	4,88	100,00
HU Madžarska	10,12	17,45	11,37	18,07	17,45	18,38	7,17	100,00
IL Izrael	8,90	18,91	11,99	14,46	14,22	23,73	7,79	100,00
NL Nizozemska	7,91	20,15	14,67	14,29	14,29	25,00	3,70	100,00
NO Norveška	7,21	18,91	16,67	17,97	15,25	20,33	3,66	100,00
PL Poljska	12,23	22,42	12,08	11,64	13,39	23,44	4,80	100,00
PT Portugalska	14,65	17,17	15,12	18,74	13,70	13,23	7,40	100,00
RU Rusija	9,21	19,24	11,27	14,14	17,52	19,90	8,72	100,00
SE Švedska	5,38	18,98	15,30	17,00	16,86	21,95	4,53	100,00
SI Slovenija	10,02	20,41	11,13	12,24	16,70	23,56	5,94	100,00
Skupaj	8,52	20,04	13,71	15,13	15,93	20,18	6,49	100,00

PRESKOK (G18=1); n=548

G39 Kako težko ali lahko vaš šef ugotovi, koliko se pri svojem delu trudite?

zelo težko										zelo lahko		(ne vem)	(b.o.)
00	01	02	03	04	05	06	07	08	09	10	88	99	

PRESKOK (G18=1); n=548

G40 Kako težko ali lahko bi bilo za vas najti podobno ali boljšo zaposlitev pri drugem delodajalcu, če bi morali pustiti sedanjo službo?

zelo težko										zelo lahko		(ne vem)	(b.o.)
00	01	02	03	04	05	06	07	08	09	10	88	99	

PRESKOK (G18=1); n=548

G41 Kaj menite, kako težko ali lahko bi vas vaš delodajalec nadomestil z nekom drugim, če bi odšli drugam?

zelo težko										zelo lahko		(ne vem)	(b.o.)
00	01	02	03	04	05	06	07	08	09	10	88	99	

Povprečne vrednosti:

Država	G39	G40	G41
BE Belgija	7,18	5,06	5,44
BG Bolgarija	7,57	3,14	6,69
CH Švica	7,34	5,04	5,81
CZ Republika Češka	7,31	4,14	6,45
DE Nemčija	6,60	3,94	5,27
DK Danska	7,41	5,15	5,59
EE Estonija	6,92	3,90	5,39
ES Španija	7,54	4,08	7,01
FI Finska	7,60	5,23	5,96
FR Francija	7,38	4,58	6,06
GB Velika Britanija	7,17	5,02	6,58
HU Madžarska	6,95	2,92	5,71
IL Izrael	7,71	5,44	6,24
NL Nizozemska	6,97	5,08	5,38
NO Norveška	7,05	6,05	5,67
PL Poljska	7,74	4,53	6,28
PT Portugalska	7,37	4,42	6,77
RU Rusija	7,29	4,78	5,94
SE Švedska	6,58	5,71	5,68
SI Slovenija	7,65	4,42	5,61
Skupaj	7,24	4,64	5,96

PRESKOK (G18=1); n=548

G42 Ali imate v vašem podjetju redne sestanke med predstavniki delodajalcev in predstavniki zaposlenih, na katerih se govori o načinu in pogojih dela?

- 1 - da
- 2 - ne
- 8 - (ne vem)
- 9 - (b.o.)

Država	Da	Ne	Skupaj
BE Belgija	59,69	40,31	100,00
BG Bolgarija	38,71	61,29	100,00
CH Švica	58,00	42,00	100,00
CZ Republika Češka	46,96	53,04	100,00
DE Nemčija	53,01	46,99	100,00
DK Danska	67,09	32,91	100,00
EE Estonija	59,57	40,43	100,00
ES Španija	44,80	55,20	100,00
FI Finska	74,34	25,66	100,00
FR Francija	61,54	38,46	100,00
GB Velika Britanija	68,42	31,58	100,00
HU Madžarska	68,71	31,29	100,00
IL Izrael	37,94	62,06	100,00
NL Nizozemska	58,24	41,76	100,00
NO Norveška	81,61	18,39	100,00
PL Poljska	48,39	51,61	100,00
PT Portugalska	20,89	79,11	100,00
RU Rusija	47,76	52,24	100,00
SE Švedska	82,23	17,77	100,00
SI Slovenija	55,31	44,69	100,00
Skupaj	56,54	43,46	100,00

PRESKOK (G42=1); n=297

G43 Koliko vpliva imajo po vašem mnenju na splošno ti sestanki na odločitve o načinu in pogojih dela?

- 1 - nimajo dosti vpliva
- 2 - imajo nekaj vpliva
- 3 - imajo kar dosti vpliva
- 4 - imajo veliko vpliva
- 8 - (ne vem)
- 9 - (b.o.)

Država	1	2	3	4	Skupaj
BE Belgija	13,91	54,20	25,90	6,00	100,00
BG Bolgarija	8,84	49,32	31,29	10,54	100,00
CH Švica	13,18	53,23	25,12	8,46	100,00
CZ Republika Češka	7,80	45,88	40,53	5,79	100,00
DE Nemčija	9,26	49,41	33,82	7,50	100,00
DK Danska	8,81	47,80	30,19	13,21	100,00
EE Estonija	8,78	54,73	32,21	4,28	100,00
ES Španija	21,74	48,83	22,41	7,02	100,00
FI Finska	8,55	50,00	32,71	8,74	100,00
FR Francija	26,78	56,80	11,88	4,54	100,00
GB Velika Britanija	10,32	57,81	23,67	8,19	100,00
HU Madžarska	20,37	43,29	25,69	10,65	100,00
IL Izrael	13,10	36,90	40,00	10,00	100,00
NL Nizozemska	13,45	49,55	30,72	6,28	100,00
NO Norveška	5,84	45,26	42,63	6,28	100,00
PL Poljska	7,19	34,06	49,38	9,38	100,00
PT Portugalska	17,97	51,56	22,66	7,81	100,00
RU Rusija	13,20	64,38	18,44	3,98	100,00
SE Švedska	7,87	47,03	35,14	9,97	100,00
SI Slovenija	13,22	56,95	24,75	5,08	100,00
Skupaj	11,85	50,32	30,23	7,60	100,00

PRESKOK (G18=1); n=548

G44 Koliko vpliva imajo po vašem mnenju na splošno sindikati na odločitve o načinu in pogojih dela v vašem podjetju?

- 1 - nimajo dosti vpliva
- 2 - imajo nekaj vpliva
- 3 - imajo kar dosti vpliva
- 4 - imajo veliko vpliva
- 5 - (v podjetju nimamo sindikata)
- 8 - (ne vem)
- 9 - (b.o.)

Država	1	2	3	4	5	Skupaj
BE Belgija	42,61	31,11	14,49	3,55	8,24	100,00
BG Bolgarija	32,02	19,10	2,95	1,12	44,80	100,00
CH Švica	43,05	30,04	8,37	1,49	17,04	100,00
CZ Republika Češka	17,68	19,58	11,16	3,16	48,42	100,00
DE Nemčija	35,99	30,97	13,01	2,63	17,40	100,00
DK Danska	40,74	37,34	15,28	4,53	2,12	100,00
EE Estonija	41,89	13,87	4,85	0,69	38,70	100,00
ES Španija	45,68	26,71	11,53	2,88	13,20	100,00
FI Finska	34,17	46,86	15,90	1,95	1,12	100,00
FR Francija	35,70	28,06	5,14	1,32	29,78	100,00
GB Velika Britanija	42,09	26,16	9,39	3,06	19,30	100,00
HU Madžarska	29,46	16,86	3,60	1,80	48,28	100,00
IL Izrael	25,87	23,08	25,17	6,29	19,58	100,00
NL Nizozemska	38,58	32,58	20,43	3,74	4,67	100,00
NO Norveška	28,47	38,72	23,40	3,38	6,03	100,00
PL Poljska	16,41	22,70	9,51	2,15	49,23	100,00
PT Portugalska	46,85	18,91	3,58	1,87	28,79	100,00
RU Rusija	26,89	19,25	4,34	0,85	48,68	100,00
SE Švedska	37,59	39,91	15,97	3,63	2,90	100,00
SI Slovenija	33,20	36,70	6,02	1,17	22,91	100,00
Skupaj	34,38	27,80	11,36	2,58	23,88	100,00

PRESKOK (G18=1); n=548

G45 Koliko soglašate ali ne soglašate z naslednjo trditvijo? »Upoštevač moj trud in dosežke pri delu, se mi zdi, da za to dobim ustrezno plačilo.«

- 1 - močno soglašam
- 2 - soglašam
- 3 - niti soglašam, niti ne soglašam
- 4 - ne soglašam
- 5 - sploh ne soglašam
- 8 - (ne vem)
- 9 - (b.o.)

Država	1	2	3	4	5	Skupaj
BE Belgija	12,71	52,65	14,11	17,18	3,35	100,00
BG Bolgarija	5,30	29,97	27,65	27,78	9,30	100,00
CH Švica	10,91	51,19	14,69	20,70	2,52	100,00
CZ Republika Češka	6,52	31,16	28,72	24,03	9,57	100,00
DE Nemčija	4,59	41,06	19,72	23,55	11,09	100,00
DK Danska	9,12	48,20	13,26	24,17	5,25	100,00
EE Estonija	4,35	33,73	21,61	32,94	7,38	100,00
ES Španija	6,99	40,37	17,55	26,25	8,84	100,00
FI Finska	7,44	39,81	16,80	30,17	5,79	100,00
FR Francija	8,94	31,35	16,58	31,99	11,14	100,00
GB Velika Britanija	7,51	48,68	11,76	26,27	5,78	100,00
HU Madžarska	2,34	23,83	33,96	27,41	12,46	100,00
IL Izrael	7,48	28,92	27,70	20,59	15,32	100,00
NL Nizozemska	7,74	53,17	15,48	20,56	3,05	100,00
NO Norveška	7,57	51,12	16,21	21,42	3,67	100,00
PL Poljska	2,04	28,03	19,27	38,98	11,68	100,00
PT Portugalska	1,70	36,88	29,17	26,39	5,86	100,00
RU Rusija	4,79	20,69	33,47	30,70	10,34	100,00
SE Švedska	4,67	49,01	17,85	22,24	6,23	100,00
SI Slovenija	1,68	34,26	27,56	29,98	6,52	100,00
Skupaj	6,27	38,48	21,26	26,04	7,95	100,00

PRESKOK (G12=1); n=615

Kako pogosto se vam dogaja, da...

	nikoli	skoraj nikoli	obča- sno	pogo- sto	vedno	nima družine / par- tnerja	(ne vem)	(b.o.)	povp. x̄
	1	2	3	4	5	6	8	9	
G46 ...imate skrbi zaradi službenih problemov tudi kadar niste v službi?									
G47 ...ste po službi preveč utrujeni, da bi doma počeli stvari, ki bi jih radi?									
G48 ...imate občutek, da zaradi službe ne morete posvetiti dovolj časa svojemu partnerju ali družini?									

Povprečne vrednosti:

Država	G46	G47	G48
BE Belgija	2,82	2,82	2,85
BG Bolgarija	2,80	3,20	3,17
CH Švica	2,61	2,87	2,64
CZ Republika Češka	2,79	3,10	3,39
DE Nemčija	2,88	2,98	2,95
DK Danska	2,59	2,82	2,56
EE Estonija	2,98	3,11	2,76
ES Španija	2,86	2,92	2,63
FI Finska	2,89	2,85	3,18
FR Francija	3,19	3,02	3,00
GB Velika Britanija	2,68	3,00	2,68
HU Madžarska	2,63	2,79	2,84
IL Izrael	2,71	2,84	2,72
NL Nizozemska	2,55	2,70	2,90
NO Norveška	2,60	2,76	2,48
PL Poljska	2,85	2,94	3,02
PT Portugalska	2,46	2,56	2,39
RU Rusija	2,81	3,11	3,58
SE Švedska	2,67	2,98	2,79
SI Slovenija	2,76	2,75	2,72
Skupaj	2,76	2,92	2,89

PRESKOK (G12=1); n=615

G49 ANKETARSKA ŠIFRA - GLEJ F48 IN OBKOŽI USTREZNO:

- 1 - NIMA PARTNERJA / DRUŽINE (G48 = 06)
- 2 - DRUGO (G48 = 1 – 5 ali 8)
- 9 - (b.o.)

Država	1	2	Skupaj
BE Belgija	3,61	96,39	100,00
BG Bolgarija	13,30	86,70	100,00
CH Švica	3,51	96,49	100,00
CZ Republika Češka	14,81	85,19	100,00
DE Nemčija	2,79	97,21	100,00
DK Danska	1,47	98,53	100,00
EE Estonija	1,17	98,83	100,00
ES Španija	2,87	97,13	100,00
FI Finska	9,72	90,28	100,00
FR Francija	9,15	90,85	100,00
GB Velika Britanija	2,71	97,29	100,00
HU Madžarska	6,47	93,53	100,00
IL Izrael	7,06	92,94	100,00
NL Nizozemska	10,30	89,70	100,00
NO Norveška	0,22	99,78	100,00
PL Poljska	5,65	94,35	100,00
PT Portugalska	2,25	97,75	100,00
RU Rusija	19,85	80,15	100,00
SE Švedska	3,85	96,15	100,00
SI Slovenija	7,22	92,78	100,00
Skupaj	6,73	93,27	100,00

PRESKOK (G49=2); n=578

In kako pogosto se vam zgodi, da ...

	nikoli	skoraj nikoli	obča- sno	pogo- sto	vedno	(ne vem)	(b.o.)	popv.
	1	2	3	4	5	8	9	\bar{x}
G50 ...ima vaš partner ali družina že čez glavo vaših službenih skrbi?								
G51 ...ima vaš partner ali družina že čez glavo vaših službenih skrbi?								
G52 ...se le težko osredotočite na delo zaradi vaših domačih obveznosti?								

Povprečne vrednosti:

Država	G50	G51	G52
BE Belgija	2,10	1,75	1,71
BG Bolgarija	2,17	1,65	1,59
CH Švica	1,94	1,67	1,58
CZ Republika Češka	2,40	2,16	2,08
DE Nemčija	2,15	1,78	1,64
DK Danska	2,16	1,69	1,64
EE Estonija	2,32	1,88	1,88
ES Španija	1,86	1,54	1,55
FI Finska	2,42	1,97	1,96
FR Francija	2,16	1,65	1,71
GB Velika Britanija	2,18	1,84	1,84
HU Madžarska	2,16	1,79	1,78
IL Izrael	2,10	1,97	1,93
NL Nizozemska	2,03	1,77	1,71
NO Norveška	2,06	1,70	1,76
PL Poljska	2,15	1,94	1,83
PT Portugalska	1,79	1,73	1,87
RU Rusija	2,40	2,00	2,01
SE Švedska	2,14	1,84	1,78
SI Slovenija	2,13	1,73	1,67
Skupaj	2,15	1,80	1,78

PRESKOK (G12=1); n=615

G53 Kako zadovoljni ste s svojo glavno zaposlitvijo? Izberite odgovor na kartici, kjer 0 pomeni izjemno nezadovoljen in 10 izjemno zadovoljen.

izjemno nezadovoljen										izjemno (ne zadovoljen vem) (b.o.)			
00	01	02	03	04	05	06	07	08	09	10	88	89	99

PRESKOK (G12=1); n=615

G54 Kako zadovoljni ste s porazdelitvijo svojega časa med tistega, ki ga porabite za službo, in tistega, ki ga porabite za druge stvari v življenju?

izjemno nezadovoljen										izjemno (ne zadovoljen vem) (b.o.)			
00	01	02	03	04	05	06	07	08	09	10	88	89	99

Povprečne vrednosti:

Država	G53	G54
BE Belgija	7,80	6,73
BG Bolgarija	6,91	6,30
CH Švica	8,03	6,96
CZ Republika Češka	6,75	5,71
DE Nemčija	7,47	6,16
DK Danska	8,25	7,27
EE Estonija	7,17	6,18
ES Španija	7,55	6,34
FI Finska	7,78	6,90
FR Francija	7,41	6,42
GB Velika Britanija	7,29	6,38
HU Madžarska	7,22	6,04
IL Izrael	7,56	6,92
NL Nizozemska	7,66	6,88
NO Norveška	7,94	6,76
PL Poljska	7,26	6,05
PT Portugalska	6,88	6,18
RU Rusija	6,65	5,83
SE Švedska	7,66	6,44
SI Slovenija	7,39	6,45
Skupaj	7,40	6,41

PRESKOK (G12=1); n=615

G55 Koliko soglašate ali ne soglašate z naslednjo trditvijo? Z veseljem bi opravljal svoje sedanje delo tudi če ne bi potreboval denarja.

- 1 - močno soglašam
- 2 - soglašam
- 3 - niti soglašam, niti ne soglašam
- 4 - ne soglašam
- 5 - sploh ne soglašam
- 8 - (ne vem)
- 9 - (b.o.)

Država	1	2	3	4	5	Skupaj
BE Belgija	15,66	42,77	12,17	20,00	9,40	100,00
BG Bolgarija	17,21	30,69	21,18	20,72	10,19	100,00
CH Švica	15,23	49,82	11,57	15,94	7,44	100,00
CZ Republika Češka	4,75	20,64	25,39	25,82	23,40	100,00
DE Nemčija	13,66	45,63	14,06	16,02	10,63	100,00
DK Danska	21,52	48,41	12,10	13,45	4,52	100,00
EE Estonija	5,17	25,50	16,45	35,72	17,16	100,00
ES Španija	10,57	33,48	17,58	25,70	12,68	100,00
FI Finska	13,70	33,07	10,87	23,67	18,69	100,00
FR Francija	13,79	28,97	15,64	18,31	23,29	100,00
GB Velika Britanija	9,23	45,56	12,22	22,14	10,85	100,00
HU Madžarska	11,43	37,69	23,95	15,37	11,56	100,00
IL Izrael	21,37	33,30	23,55	12,03	9,75	100,00
NL Nizozemska	14,38	54,38	11,14	14,81	5,30	100,00
NO Norveška	14,21	54,21	11,04	14,86	5,68	100,00
PL Poljska	8,03	36,37	18,98	26,76	9,85	100,00
PT Portugalska	4,82	34,26	19,54	25,00	16,37	100,00
RU Rusija	6,15	20,23	29,81	28,17	15,64	100,00
SE Švedska	10,63	46,01	14,37	18,84	10,14	100,00
SI Slovenija	6,86	33,11	21,57	28,43	10,03	100,00
Skupaj	11,84	37,52	17,30	21,02	12,32	100,00

PRESKOK (G12=1); n=615

G56 Kolikšna je običajno vaša mesečna bruto plača, torej pred odbitjem davkov in prispevkov?

1 -	do 1.000 €	20,0
2 -	od 1.000 do 1.499 €	16,6
3 -	od 1.500 do 2.499 €	14,8
4 -	2.500 € in več	6,0
777777 -	ne želi odgovoriti	29,3
888888 -	(ne vem)	12,2
999999 -	(b.o.)	1,1

PRESKOK (G56=1-4); n=361

G57 Za kakšno obdobje oz. kako pogosto dobivate to plačo?

01 - na uro	06 - na koledarski mesec
02 - na dan	07 - na leto
03 - na teden	08 - drugo
04 - na dva tedna	88 - (ne vem)
05 - na štiri tedne	99 - (b.o.)

Država	1	2	3	4	5	6	7	8	Skupaj
BE Belgija	1,31	0,37	0,19	0,19	14,55	80,41	2,43	0,56	100,00
BG Bolgarija	0,00	0,18	0,00	0,18	3,91	95,55	0,18	0,00	100,00
CH Švica	0,00	0,00	0,17	0,00	13,07	71,65	15,11	0,00	100,00
CZ Republika Češka	0,00	0,00	0,00	0,00	4,09	92,92	2,83	0,16	100,00
DE Nemčija	0,09	0,09	0,46	1,00	17,35	77,90	3,11	0,00	100,00
DK Danska	0,53	0,13	0,13	0,66	1,71	40,45	56,26	0,13	100,00
EE Estonija	1,57	0,00	0,35	0,35	2,79	94,60	0,17	0,17	100,00
ES Španija	0,33	0,17	0,33	0,17	17,61	63,95	17,28	0,17	100,00
FI Finska	1,03	0,26	0,13	1,03	10,47	82,04	5,04	0,00	100,00
FR Francija	1,57	0,13	0,00	0,00	4,97	85,47	7,46	0,39	100,00
GB Velika Britanija	0,79	0,57	16,46	0,34	4,99	16,35	60,27	0,23	100,00
HU Madžarska	0,19	0,19	0,00	0,19	10,15	89,27	0,00	0,00	100,00
IL Izrael	0,00	0,00	3,08	9,90	7,95	78,08	0,65	0,32	100,00
NL Nizozemska	0,64	0,16	1,44	0,00	12,30	72,04	13,10	0,32	100,00
NO Norveška	2,13	0,00	0,11	0,00	0,34	30,49	66,93	0,00	100,00
PL Poljska	0,00	0,00	0,00	0,00	5,94	93,88	0,18	0,00	100,00
PT Portugalska	0,00	0,00	0,71	0,00	11,70	86,88	0,35	0,35	100,00
RU Rusija	0,23	0,23	0,23	1,85	11,94	85,52	0,00	0,00	100,00
SE Švedska	1,65	0,13	0,00	0,13	7,00	90,20	0,76	0,13	100,00
SI Slovenija	0,00	0,00	0,00	0,28	5,03	94,41	0,00	0,28	100,00
Skupaj	0,67	0,14	1,44	0,84	8,40	73,25	15,11	0,14	100,00

PRESKOK (G12=1); n=615

**Prosim povejte, ali se vam je v zadnjih treh letih zgodilo kaj od naslednjega?
Ste morali...**

	da	ne	(ne vem)	(b.o.)
	1	2	8	9
G58 ... opravljati manj zanimivo delo?				
G59 ... pristati na manjše plačilo?				
G60 ... delati krajši delovni čas?				
G61 ... sprizniti se z manj varno zaposlitvijo?				

Delež odgovorov DA:

Država	G58	G59	G60	G61
BE Belgija	25,09	11,59	13,77	18,09
BG Bolgarija	34,68	25,65	14,14	19,70
CH Švica	19,55	12,37	9,28	9,46
CZ Republika Češka	22,46	28,51	7,82	33,51
DE Nemčija	30,56	23,22	13,77	18,62
DK Danska	49,88	19,15	12,32	16,60
EE Estonija	31,09	55,69	23,54	50,94
ES Španija	26,84	37,29	13,27	30,15
FI Finska	40,18	29,90	11,89	17,33
FR Francija	23,93	15,43	13,59	14,85
GB Velika Britanija	25,90	22,42	17,61	33,93
HU Madžarska	37,72	26,93	13,36	28,22
IL Izrael	20,48	18,45	14,12	19,09
NL Nizozemska	26,54	14,94	14,02	29,69
NO Norveška	58,41	12,45	9,06	22,76
PL Poljska	19,76	20,72	9,93	28,45
PT Portugalska	21,29	17,49	11,00	23,16
RU Rusija	31,83	23,38	10,51	21,55
SE Švedska	54,49	14,65	13,53	12,93
SI Slovenija	20,26	21,10	9,39	11,85
Skupaj	30,91	22,71	12,82	23,36

PRESKOK (G12=1); n=615

G62 Ali bi rekli, da je vaše podjetje v zadnjih treh letih...

ANKETAR: Če je v podjetju manj kot tri leta, vprašaj 'od takrat, ko ste se v podjetju zaposlili'.

- 1 - ...imelo velike finančne težave
- 2 - ...imelo nekaj finančnih težav
- 3 - ...ni imelo preveč finančnih težav
- 4 - ...ni imelo finančnih težav
- 8 - (ne vem)
- 9 - (b.o.)

Država	1	2	3	4	Skupaj
BE Belgija	6,12	23,10	21,72	49,06	100,00
BG Bolgarija	12,04	52,75	21,99	13,22	100,00
CH Švica	5,32	18,69	16,83	59,16	100,00
CZ Republika Češka	8,86	35,91	28,17	27,05	100,00
DE Nemčija	6,99	22,78	25,18	45,05	100,00
DK Danska	25,44	37,47	19,92	17,17	100,00
EE Estonija	24,19	56,68	15,04	4,09	100,00
ES Španija	12,74	43,63	20,75	22,88	100,00
FI Finska	10,35	32,91	28,49	28,26	100,00
FR Francija	10,20	32,31	21,01	36,49	100,00
GB Velika Britanija	17,52	40,42	19,25	22,81	100,00
HU Madžarska	17,48	34,95	19,09	28,48	100,00
IL Izrael	9,19	23,15	20,05	47,61	100,00
NL Nizozemska	18,74	30,19	14,81	36,25	100,00
NO Norveška	9,70	31,86	20,51	37,93	100,00
PL Poljska	6,18	25,82	26,10	41,90	100,00
PT Portugalska	7,74	34,89	30,51	26,86	100,00
RU Rusija	15,59	43,28	23,92	17,20	100,00
SE Švedska	12,41	25,81	20,55	41,23	100,00
SI Slovenija	9,15	35,41	19,69	35,75	100,00
Skupaj	12,28	33,99	21,83	31,90	100,00

PRESKOK (G12=1); n=615

G63 Ali bi rekli, da se je število zaposlenih v vašem podjetju v zadnjih treh letih...

ANKETAR: Če je v podjetju manj kot tri leta, vprašaj 'od takrat ko ste se v podjetju zaposlili'.

- 1 - ...zelo zmanjšalo
- 2 - ...malo zmanjšalo
- 3 - ...ni spremenilo
- 4 - ...malo povečalo
- 5 - ...močno povečalo
- 8 - (ne vem)
- 9 - (b.o.)

Država	1	2	3	4	5	Skupaj
BE Belgija	7,54	19,90	41,78	22,62	8,16	100,00
BG Bolgarija	8,40	36,30	50,67	3,90	0,73	100,00
CH Švica	4,68	18,48	49,62	21,90	5,32	100,00
CZ Republika Češka	7,41	31,53	51,67	7,59	1,81	100,00
DE Nemčija	8,25	25,02	41,23	20,79	4,72	100,00
DK Danska	16,29	33,21	30,45	15,79	4,26	100,00
EE Estonija	14,08	36,04	39,02	8,95	1,91	100,00
ES Španija	10,68	33,87	46,96	7,58	0,92	100,00
FI Finska	6,86	27,56	43,95	17,21	4,42	100,00
FR Francija	11,53	27,11	40,31	15,93	5,11	100,00
GB Velika Britanija	12,72	28,41	41,22	12,63	5,02	100,00
HU Madžarska	7,93	27,90	54,67	7,65	1,84	100,00
IL Izrael	4,02	14,44	59,53	15,50	6,51	100,00
NL Nizozemska	15,20	22,91	38,32	15,75	7,82	100,00
NO Norveška	4,34	21,80	40,27	25,58	8,01	100,00
PL Poljska	5,37	19,53	54,52	16,38	4,19	100,00
PT Portugalska	4,07	22,09	67,21	6,10	0,54	100,00
RU Rusija	5,85	34,49	50,08	8,39	1,19	100,00
SE Švedska	10,59	26,99	34,93	19,92	7,57	100,00
SI Slovenija	9,24	23,87	49,92	13,95	3,03	100,00
Skupaj	8,76	26,85	45,97	14,27	4,15	100,00

G64 ANKETARSKA ŠIFRA - GLEJ NA SESTAVO GOSPODINJSTVA IN ŠIFRIRAJ:

- 1 - ANKETIRANEC ROJEN PO L. 1940 (MANJ KOT 70 LET)
- 2 - ANKETIRANEC ROJEN L. 1940 ALI PREJ (VEČ KOT 70 LET)

Država	1	2	Skupaj
BE Belgija	87,09	12,91	100,00
BG Bolgarija	79,71	20,29	100,00
CH Švica	86,75	13,25	100,00
CZ Republika Češka	90,82	9,18	100,00
DE Nemčija	86,32	13,68	100,00
DK Danska	87,18	12,82	100,00
EE Estonija	82,54	17,46	100,00
ES Španija	88,03	11,97	100,00
FI Finska	84,50	15,50	100,00
FR Francija	83,74	16,26	100,00
GB Velika Britanija	82,43	17,57	100,00
HU Madžarska	86,42	13,58	100,00
IL Izrael	86,43	13,57	100,00
NL Nizozemska	85,24	14,76	100,00
NO Norveška	88,50	11,50	100,00
PL Poljska	88,18	11,82	100,00
PT Portugalska	76,37	23,63	100,00
RU Rusija	86,51	13,49	100,00
SE Švedska	84,71	15,29	100,00
SI Slovenija	87,00	13,00	100,00
Skupaj	85,29	14,71	100,00

PRESKOK (G64=1); n=1220

Kako pomembne bi bile za vas osebno naslednje stvari, če bi se odločali za zaposlitev? Izberite odgovor na kartici.

	sploh ni po- mem- -bno	ni po- mem- -bno	ni po- mem- -bno	zelo po- mem- -bno	zelo po- mem- -bno	(ne vem)	(b.o.)	popv.
	1	2	3	4	5	8	9	\bar{x}
G65 možnost lastne pobude pri delu								
G66 varnost zaposlitve								
G67 visoki dohodki								
G68 da je mogoče uskladiti službene in družinske obveznosti								
G69 veliko možnosti usposabljanja								

Povprečne vrednosti:

Država	G65	G66	G67	G68	G69
BE Belgija	3,98	4,31	3,88	4,11	3,91
BG Bolgarija	3,71	4,65	4,55	4,03	3,59
CH Švica	4,12	4,26	3,62	4,20	3,92
CZ Republika Češka	3,64	4,13	3,98	3,76	3,22
DE Nemčija	4,12	4,54	3,93	4,24	3,98
DK Danska	4,08	3,92	3,37	3,92	3,55
EE Estonija	3,79	4,47	4,25	4,07	3,91
ES Španija	4,13	4,71	4,28	4,33	4,10
FI Finska	4,13	4,26	3,72	3,83	3,82
FR Francija	3,98	4,27	3,94	4,13	3,91
GB Velika Britanija	4,14	4,33	3,74	4,11	3,93
HU Madžarska	3,68	4,56	4,32	4,29	3,75
IL Izrael	4,09	4,36	4,37	4,17	4,09
NL Nizozemska	4,06	4,00	3,46	3,97	3,62
NO Norveška	3,97	4,30	4,05	4,08	3,89
PL Poljska	4,05	4,53	4,39	4,19	3,96
PT Portugalska	3,85	4,38	4,15	4,16	4,03
RU Rusija	3,45	4,28	4,48	4,07	3,57
SE Švedska	4,18	4,16	3,68	4,11	3,65
SI Slovenija	3,99	4,30	4,04	4,21	3,90
Skupaj	3,95	4,35	4,03	4,10	3,81

PRESKOK (G64=1); n=1220

G70 Koliko soglašate z naslednjo trditvijo?
'Z veseljem bi hodil v službo tudi, če ne bi potreboval denarja'.

- 1 - močno soglašam
- 2 - soglašam
- 3 - niti soglašam, niti ne soglašam
- 4 - ne soglašam
- 5 - sploh ne soglašam
- 8 - (ne vem)
- 9 - (b.o.)

Država	1	2	3	4	5	Skupaj
BE Belgija	16,8	49,6	13,1	14,3	6,2	100,0
BG Bolgarija	26,7	38,0	16,5	12,0	6,8	100,0
CH Švica	13,3	58,3	11,6	12,2	4,7	100,0
CZ Republika Češka	8,3	16,0	29,3	24,4	22,0	100,0
DE Nemčija	15,5	55,5	11,2	11,7	6,2	100,0
DK Danska	15,4	56,8	10,9	12,6	4,3	100,0
EE Estonija	10,4	38,4	14,3	26,4	10,6	100,0
ES Španija	10,0	38,4	20,3	22,5	8,8	100,0
FI Finska	15,8	38,5	12,2	18,1	15,4	100,0
FR Francija	15,7	39,2	15,2	16,4	13,5	100,0
GB Velika Britanija	7,2	52,5	14,0	21,1	5,3	100,0
HU Madžarska	16,7	38,5	19,7	15,9	9,2	100,0
IL Izrael	27,0	39,9	20,5	6,9	5,7	100,0
NL Nizozemska	14,0	61,7	10,3	10,5	3,6	100,0
NO Norveška	16,5	61,1	11,4	7,8	3,3	100,0
PL Poljska	10,3	43,0	15,9	22,4	8,4	100,0
PT Portugalska	8,4	40,0	16,1	25,4	10,0	100,0
RU Rusija	7,7	20,8	30,0	27,5	14,1	100,0
SE Švedska	8,1	52,0	16,4	17,3	6,2	100,0
SI Slovenija	5,1	34,0	18,7	31,1	11,2	100,0
Skupaj	13,6	42,9	16,8	17,8	9,0	100,0

PRESKOK (G64=1); n=1220

G71 Če pomislite na zadnja 3 leta, koliko mesecev (če sploh) je trajalo najdaljše obdobje, ko ste bili neprekinjeno brez zaposlitve in ste iskali delo?

ANKETAR: Lahko tudi približno, zaokroži.

- 1 - do enega leta
- 2 - eno do dveh let
- 3 - dve leti in več
- 00 - (v zadnjih 3 letih ni bil brezposelen)
- 88 - (ne vem)
- 99 - (b.o.)

Država	0	1	2	3	Skupaj
BE Belgija	86,27	7,66	2,62	3,45	100,0
BG Bolgarija	71,50	11,70	5,74	11,06	100,0
CH Švica	90,97	6,00	1,95	1,09	100,0
CZ Republika Češka	85,05	9,47	2,71	2,76	100,0
DE Nemčija	84,74	7,71	3,16	4,39	100,0
DK Danska	85,76	10,92	2,21	1,11	100,0
EE Estonija	77,06	13,55	5,32	4,08	100,0
ES Španija	71,73	17,76	5,54	4,97	100,0
FI Finska	81,42	13,80	2,80	1,97	100,0
FR Francija	70,57	13,95	3,07	12,41	100,0
GB Velika Britanija	83,39	11,11	2,02	3,48	100,0
HU Madžarska	77,17	14,74	4,62	3,48	100,0
IL Izrael	79,13	13,21	2,93	4,73	100,0
NL Nizozemska	87,19	8,94	1,91	1,97	100,0
NO Norveška	87,09	10,18	1,55	1,18	100,0
PL Poljska	80,99	11,60	2,61	4,80	100,0
PT Portugalska	81,56	10,27	3,04	5,13	100,0
RU Rusija	83,17	12,98	2,24	1,62	100,0
SE Švedska	84,97	10,95	2,56	1,52	100,0
SI Slovenija	86,13	6,76	2,83	4,28	100,0
Skupaj	81,69	11,15	3,09	4,07	100,0

PRESKOK (G64=1); n=1220

G72 Koliko ur na teden bi delali, če bi o tem lahko odločali sami? Pri tem upoštevajte, da bi bil vaš dohodek odvisen od števila ur dela.

ANKETAR: Če anketiranec odgovori "nobene", vpiši 00.

- 1 - manj kot 15 ur
- 2 - 15 do 35 ur
- 3 - 36 do 40 ur
- 4 - 41 ur in več
- 888 - (ne vem)
- 999 - (b.o.)

Država	1	2	3	4	Skupaj
BE Belgija	2,61	40,20	41,96	10,86	100,0
BG Bolgarija	0,56	8,01	64,21	24,03	100,0
CH Švica	5,63	38,83	20,90	26,69	100,0
CZ Republika Češka	6,88	9,29	25,15	39,96	100,0
DE Nemčija	3,21	42,24	37,27	6,45	100,0
DK Danska	4,91	33,00	44,23	9,52	100,0
EE Estonija	3,58	16,96	43,58	23,51	100,0
ES Španija	3,16	39,05	47,15	5,06	100,0
FI Finska	3,30	30,81	50,29	8,28	100,0
FR Francija	3,03	48,95	28,30	13,57	100,0
GB Velika Britanija	5,67	47,17	28,01	7,39	100,0
HU Madžarska	2,88	8,46	39,76	33,39	100,0
IL Izrael	6,04	37,71	24,59	26,51	100,0
NL Nizozemska	6,43	44,57	27,48	3,14	100,0
NO Norveška	3,67	27,12	53,40	13,52	100,0
PL Poljska	4,72	6,78	24,53	46,40	100,0
PT Portugalska	4,50	13,77	54,82	24,03	100,0
RU Rusija	5,39	17,38	42,30	20,13	100,0
SE Švedska	3,71	36,79	46,41	7,17	100,0
SI Slovenija	2,50	20,48	61,92	12,40	100,0
Skupaj	4,13	29,37	39,85	17,32	100,0

G73 ANKETARSKA ŠIFRA - GLEJ NA SESTAVO GOSPODINJSTVA IN ŠIFRIRAJ:

- 1 - ANKETIRANEC ŽIVI Z ZAKONCEM / PARTNERJEM (šifra 1 pri F5)
 2 - ANKETIRANEC NE ŽIVI Z ZAKONCEM / PARTNERJEM

Država	1	2	Skupaj
BE Belgija	62,38	37,62	100,00
BG Bolgarija	58,46	41,54	100,00
CH Švica	62,28	37,72	100,00
CZ Republika Češka	51,63	48,37	100,00
DE Nemčija	61,10	38,90	100,00
DK Danska	65,31	34,69	100,00
EE Estonija	55,27	44,73	100,00
ES Španija	59,68	40,32	100,00
FI Finska	60,54	39,46	100,00
FR Francija	54,75	45,25	100,00
GB Velika Britanija	52,15	47,85	100,00
HU Madžarska	58,40	41,60	100,00
IL Izrael	61,90	38,10	100,00
NL Nizozemska	61,24	38,76	100,00
NO Norveška	64,92	35,08	100,00
PL Poljska	58,88	41,12	100,00
PT Portugalska	59,72	40,28	100,00
RU Rusija	48,40	51,60	100,00
SE Švedska	61,62	38,38	100,00
SI Slovenija	59,52	40,48	100,00
Skupaj	58,46	41,54	100,00

PRESKOK (G73=1); n=835

G74 Če bi lahko sami odločali, koliko ur tedensko, če sploh, bi želeli, da bi vaš partner delal? Ob tem upoštevajte, da bi se partnerjevi dohodki ustrezno zmanjšali ali povečali glede na število opravljenih ur dela.

ANKETAR: Če anketiranec odgovori "nobene", vpiši 00.

- 0 - nobene
- 1 - manj kot 15 ur
- 2 - 15 do 35 ur
- 3 - 36 do 40 ur
- 4 - 41 ur in več
- 888 - (ne vem)
- 999 - (b.o.)

Država	0	1	2	3	4	Skupaj
BE Belgija	16,46	0,71	38,48	39,39	4,95	100,00
BG Bolgarija	11,80	0,44	8,61	66,46	12,69	100,00
CH Švica	24,44	6,23	35,37	13,98	19,98	100,00
CZ Republika Češka	24,79	6,73	10,15	29,91	28,42	100,00
DE Nemčija	23,59	3,06	34,14	36,16	3,06	100,00
DK Danska	17,90	2,44	28,71	46,72	4,24	100,00
EE Estonija	22,90	2,22	16,47	50,82	7,59	100,00
ES Španija	20,84	1,43	33,97	41,20	2,57	100,00
FI Finska	21,30	1,29	22,77	49,68	4,96	100,00
FR Francija	16,49	2,06	50,40	22,45	8,59	100,00
GB Velika Britanija	26,44	3,73	34,87	29,81	5,15	100,00
HU Madžarska	27,39	2,01	12,44	42,09	16,08	100,00
IL Izrael	11,68	3,79	28,34	29,44	26,75	100,00
NL Nizozemska	28,28	2,82	37,61	27,99	3,30	100,00
NO Norveška	9,13	1,91	27,07	55,63	6,26	100,00
PL Poljska	30,56	2,73	6,21	33,91	26,58	100,00
PT Portugalska	99,63	5,76	14,86	57,03	12,45	100,00
RU Rusija	28,67	4,40	16,14	38,65	12,13	100,00
SE Švedska	18,15	1,10	32,28	44,09	4,38	100,00
SI Slovenija	10,31	2,09	18,25	63,51	5,85	100,00
Skupaj	20,30	2,81	26,02	40,60	10,27	100,00

PRESKOK (G73=1); n=835

G75 Če pomislite na zadnja 3 leta, koliko mesecev (če sploh) je trajalo najdaljše obdobje, ko je bil vaš zakonec / partner neprekinjeno brez zaposlitve in je iskal delo?

ANKETAR: Lahko tudi približno, zaokroži.

- 1 - do enega leta
- 2 - eno do dveh let
- 3 - dve leti in več
- 00 - (v zadnjih 3 letih ni bil brezposelen)
- 88 - (ne vem)
- 99 - (b.o.)

Država	1	2	3	00	Skupaj
BE Belgija	6,10	0,39	2,42	91,09	100,00
BG Bolgarija	6,71	3,24	10,25	79,79	100,00
CH Švica	3,08	1,32	1,10	94,49	100,00
CZ Republika Češka	6,40	2,94	2,07	88,59	100,00
DE Nemčija	3,80	3,80	2,27	90,12	100,00
DK Danska	8,66	1,49	1,09	88,76	100,00
EE Estonija	9,44	5,35	3,25	81,95	100,00
ES Španija	11,14	5,81	3,62	79,43	100,00
FI Finska	7,75	2,67	1,87	87,70	100,00
FR Francija	5,93	2,80	12,72	78,56	100,00
GB Velika Britanija	6,81	1,58	1,83	89,78	100,00
HU Madžarska	10,09	2,38	2,72	84,81	100,00
IL Izrael	5,13	2,15	3,79	88,93	100,00
NL Nizozemska	4,30	1,92	0,82	92,96	100,00
NO Norveška	8,32	1,32	1,22	89,15	100,00
PL Poljska	5,52	2,97	5,32	86,20	100,00
PT Portugalska	4,49	1,71	2,61	91,18	100,00
RU Rusija	9,25	2,26	1,70	86,79	100,00
SE Švedska	7,61	1,68	1,57	89,15	100,00
SI Slovenija	4,41	2,14	3,02	90,43	100,00
Skupaj	6,62	2,54	3,29	87,55	100,00

PRESKOK (G73=1); n=835

G76 Sedaj pa nekaj vprašanj o gospodinjskem delu. Z gospodinjskim delom mislimo na stvari, ki jih delamo na domu ali okoli njega kot npr. kuhanje, pomivanje, pospravljanje, pranje, nakupovanje, vzdrževanje hiše oz. stanovanja - ne pa tudi varstva otrok ali pristočasnih dejavnosti. Koliko ur na teden skupaj porabite za gospodinjska dela?

ANKETAR: Zaokroži na najbližjo celo uro. Sprejmi tudi približno oceno.

888 - (ne vem)

999 - (brez odgovora)

PRESKOK (G73=1); n=835

G77 Kaj pa vaš zakonec / partner? Koliko ur na teden porabi za gospodinjska dela?

ANKETAR: Zaokroži na najbližjo celo uro. Sprejmi tudi približno oceno.

888 - (ne vem)

999 - (brez odgovora)

Povprečne vrednosti:

Država	G76	G77
BE Belgija	14,59	15,58
BG Bolgarija	18,15	15,56
CH Švica	12,38	14,16
CZ Republika Češka	16,34	16,26
DE Nemčija	13,74	14,90
DK Danska	10,93	11,51
EE Estonija	18,08	17,44
ES Španija	14,62	15,77
FI Finska	12,02	12,16
FR Francija	11,84	11,35
GB Velika Britanija	12,17	11,11
HU Madžarska	19,26	19,07
IL Izrael	13,62	12,94
NL Nizozemska	12,88	12,53
NO Norveška	10,36	10,74
PL Poljska	19,74	20,42
PT Portugalska	13,67	7,73
RU Rusija	19,67	18,90
SE Švedska	12,61	11,78
SI Slovenija	19,48	18,24
Skupaj	14,67	14,33

PRESKOK (G73=1); n=835

**G78 Zakonci ali partnerji imajo včasih različna mnenja o družinskih zadevah.
Kako pogosto se zgodi, da z vašim zakoncem / partnerjem ne soglašata glede denarja?**

- 1 - nikoli
- 2 - manj kot 1x mesečno
- 3 - 1x mesečno
- 4 - nekajkrat mesečno
- 5 - enkrat tedensko
- 6 - nekajkrat tedensko
- 7 - vsak dan
- 8 - (ne vem)
- 9 - (b.o.)

Država	1	2	3	4	5	6	7	Skupaj
BE Belgija	52,50	27,05	11,31	4,81	2,64	1,23	0,47	100,00
BG Bolgarija	30,49	28,60	11,55	14,49	5,58	5,13	4,15	100,00
CH Švica	52,33	30,40	10,21	3,80	1,63	1,19	0,43	100,00
CZ Republika Češka	30,74	29,41	13,45	16,71	3,43	4,43	1,84	100,00
DE Nemčija	42,16	31,10	9,96	9,25	3,91	2,64	0,99	100,00
DK Danska	58,04	27,65	8,33	3,33	1,37	0,88	0,39	100,00
EE Estonija	48,62	28,72	10,87	5,64	3,49	1,23	1,44	100,00
ES Španija	56,92	17,27	7,55	9,08	1,26	3,42	4,50	100,00
FI Finska	33,69	40,89	13,24	6,13	3,47	1,51	1,07	100,00
FR Francija	46,10	29,24	13,02	5,76	2,35	2,45	1,07	100,00
GB Velika Britanija	49,88	26,34	8,81	5,60	4,48	3,20	1,68	100,00
HU Madžarska	30,94	25,22	17,60	15,13	4,71	4,60	1,79	100,00
IL Izrael	51,65	15,25	13,41	8,97	5,36	3,30	2,07	100,00
NL Nizozemska	60,54	23,86	8,79	3,59	2,06	0,45	0,72	100,00
NO Norveška	43,63	38,92	10,63	3,51	1,91	1,00	0,40	100,00
PL Poljska	38,04	28,97	12,58	12,06	2,99	2,89	2,47	100,00
PT Portugalska	61,75	24,32	5,57	4,42	1,15	1,23	1,56	100,00
RU Rusija	28,99	27,90	15,64	15,30	5,33	5,16	1,69	100,00
SE Švedska	64,09	25,35	6,42	2,18	1,20	0,33	0,44	100,00
SI Slovenija	46,13	19,20	16,83	11,85	2,24	2,00	1,75	100,00
Skupaj	46,04	27,34	11,15	8,23	3,15	2,50	1,59	100,00

G79 ANKETARSKA ŠIFRA - GLEJ NA SESTAVO GOSPODINJSTVA IN ŠIFRIRAJ:

- 1 - ZAKONEC / PARTNER JE ZAPOSLEN (šifra 1 na F46a ali 1 na F47)
 2 - ZAKONEC / PARTNER NI ZAPOSLEN

Država	1	2	Skupaj
BE Belgija	59,08	40,92	100,00
BG Bolgarija	48,24	51,76	100,00
CH Švica	64,07	35,93	100,00
CZ Republika Češka	67,16	32,84	100,00
DE Nemčija	59,50	40,50	100,00
DK Danska	67,03	32,97	100,00
EE Estonija	61,15	38,85	100,00
ES Španija	54,04	45,96	100,00
FI Finska	60,25	39,75	100,00
FR Francija	59,89	40,11	100,00
GB Velika Britanija	61,60	38,40	100,00
HU Madžarska	53,46	46,54	100,00
IL Izrael	63,78	36,22	100,00
NL Nizozemska	66,07	33,93	100,00
NO Norveška	70,43	29,57	100,00
PL Poljska	59,20	40,80	100,00
PT Portugalska	46,06	53,94	100,00
RU Rusija	61,70	38,30	100,00
SE Švedska	70,42	29,58	100,00
SI Slovenija	55,99	44,01	100,00
Skupaj	60,18	39,82	100,00

PRESKOK (G79=1); n=463

Kako pogosto mora partner pri svojem delu oz. službi...

	manj kot enkrat me- me- nikoli	enkrat me- sečno	nekaj- krat me- sečno	nekaj- enkrat teden- sko	nekaj- krat teden- sko	vsak dan	(ne vem)	(b.o.)	
	1	2	3	4	5	6	7	8	9
G80 delati zvečer ali ponoči									
G81 delati nadure brez predhodnega obvestila									

Povprečne vrednosti:

Država	G80	G81
BE Belgija	2,57	2,53
BG Bolgarija	2,30	2,09
CH Švica	2,59	2,61
CZ Republika Češka	2,36	2,88
DE Nemčija	2,47	3,23
DK Danska	2,04	2,37
EE Estonija	2,85	2,28
ES Španija	2,42	2,32
FI Finska	2,97	2,65
FR Francija	2,36	2,82
GB Velika Britanija	2,95	2,58
HU Madžarska	2,56	2,33
IL Izrael	2,59	2,65
NL Nizozemska	2,56	2,38
NO Norveška	3,07	2,46
PL Poljska	2,76	2,50
PT Portugalska	2,46	2,15
RU Rusija	2,60	2,59
SE Švedska	2,87	2,39
SI Slovenija	2,34	2,19
Skupaj	2,59	2,54

PRESKOK (G79=1); n=463

G82 Kako pogosto mora partner delati ob vikendih (ob sobotah in nedeljah)?

- 1 - nikoli
- 2 - manj kot 1x mesečno
- 3 - 1x mesečno
- 4 - nekajkrat mesečno
- 5 - vsak teden
- 8 - (ne vem)
- 9 - (b.o.)

Država	1	2	3	4	5	Skupaj
BE Belgija	47,93	12,58	10,51	17,36	11,62	100,00
BG Bolgarija	32,18	19,03	9,67	27,64	11,48	100,00
CH Švica	45,47	14,77	12,42	19,13	8,22	100,00
CZ Republika Češka	36,58	16,47	14,27	28,66	4,02	100,00
DE Nemčija	41,31	13,74	10,74	24,39	9,83	100,00
DK Danska	43,65	20,44	11,82	20,15	3,94	100,00
EE Estonija	33,11	17,64	13,14	28,45	7,65	100,00
ES Španija	46,45	9,75	9,75	18,68	15,37	100,00
FI Finska	37,43	26,17	10,53	17,11	8,77	100,00
FR Francija	50,35	10,78	8,83	17,49	12,54	100,00
GB Velika Britanija	38,24	14,60	9,95	20,16	17,05	100,00
HU Madžarska	32,16	14,11	9,96	34,23	9,54	100,00
IL Izrael	73,46	5,59	6,29	8,38	6,29	100,00
NL Nizozemska	53,24	14,05	8,92	14,86	8,92	100,00
NO Norveška	36,18	23,08	13,53	23,50	3,70	100,00
PL Poljska	32,08	13,04	12,52	27,79	14,58	100,00
PT Portugalska	47,68	15,95	5,66	18,52	12,18	100,00
RU Rusija	30,96	16,69	8,48	28,13	15,75	100,00
SE Švedska	45,05	20,28	11,15	18,58	4,95	100,00
SI Slovenija	38,96	14,41	13,29	25,00	8,33	100,00
Skupaj	42,59	15,60	10,50	21,64	9,66	100,00

G83 ANKETARSKA ŠIFRA - ANKETAR GLEJ G12 IN ŠIFRIRAJ:

- 1 - ANKETIRANEC JE UPOKOJEN (šifra 2 pri G12)
- 2 - VSI OSTALI (šifra 1 ali 3 pri G12)
- 9 - (b.o.)

Država	1	2	Skupaj
BE Belgija	19,25	80,75	100,00
BG Bolgarija	37,88	62,12	100,00
CH Švica	19,19	80,81	100,00
CZ Republika Češka	27,09	72,91	100,00
DE Nemčija	23,89	76,11	100,00
DK Danska	25,44	74,56	100,00
EE Estonija	27,50	72,50	100,00
ES Španija	14,11	85,89	100,00
FI Finska	29,87	70,13	100,00
FR Francija	29,63	70,37	100,00
GB Velika Britanija	27,50	72,50	100,00
HU Madžarska	32,16	67,84	100,00
IL Izrael	18,21	81,79	100,00
NL Nizozemska	22,03	77,97	100,00
NO Norveška	16,69	83,31	100,00
PL Poljska	25,49	74,51	100,00
PT Portugalska	37,95	62,05	100,00
RU Rusija	28,45	71,55	100,00
SE Švedska	23,22	76,78	100,00
SI Slovenija	27,15	72,85	100,00
Skupaj	25,97	74,03	100,00

PRESKOK (G83=1); n=376

G84 Katerega leta ste se upokojili?

- 1 - pred letom 1990
 2 - od 1990 do 1999
 3 - od 2000 do 2005
 4 - od 2006 do 2010
 0000 - (nikoli ni bil zaposlen)
 8888 - (ne vem)
 9999 - (b.o.)

Država	0	1	2	3	4	Skupaj
BE Belgija	7,17	16,51	28,66	25,23	22,43	100,00
BG Bolgarija	0,45	21,90	42,12	18,44	17,09	100,00
CH Švica	2,56	10,99	33,33	24,54	28,57	100,00
CZ Republika Češka	1,47	10,29	29,96	27,76	30,51	100,00
DE Nemčija	0,43	10,92	35,04	26,38	27,23	100,00
DK Danska	0,75	10,30	29,90	31,16	27,89	100,00
EE Estonija	0,21	25,05	36,94	25,69	12,10	100,00
ES Španija	4,76	12,30	23,81	26,59	32,54	100,00
FI Finska	0,0	11,01	32,70	27,67	28,62	100,00
FR Francija	4,03	15,73	31,05	23,79	25,40	100,00
GB Velika Britanija	0,95	22,31	31,01	23,89	21,84	100,00
HU Madžarska	1,62	22,22	38,18	21,01	16,97	100,00
IL Izrael	1,91	16,35	32,15	26,43	23,16	100,00
NL Nizozemska	5,29	10,85	27,25	27,25	29,37	100,00
NO Norveška	0,39	11,63	36,82	22,87	28,29	100,00
PL Poljska	2,16	16,83	40,38	25,96	14,66	100,00
PT Portugalska	3,34	11,42	30,36	31,89	22,98	100,00
RU Rusija	0,59	17,79	35,00	25,59	21,03	100,00
SE Švedska	0,0	9,97	35,19	26,69	28,15	100,00
SI Slovenija	1,96	20,11	37,71	20,11	20,11	100,00
Skupaj	1,79	15,84	33,93	25,29	23,14	100,00

PRESKOK (G84=1-4,8888,9999); n=369

G85 Ste se takrat želeli upokojiti, ali bi raje še naprej delali?

- 1 - želel sem se upokojiti
- 2 - raje bi še naprej delal
- 8 - (ne vem)
- 9 - (b.o.)

Država	1	2	Skupaj
BE Belgija	77,85	22,15	100,00
BG Bolgarija	82,36	17,64	100,00
CH Švica	76,49	23,51	100,00
CZ Republika Češka	73,91	26,09	100,00
DE Nemčija	56,78	43,22	100,00
DK Danska	69,35	30,65	100,00
EE Estonija	63,26	36,74	100,00
ES Španija	64,08	35,92	100,00
FI Finska	73,98	26,02	100,00
FR Francija	73,46	26,54	100,00
GB Velika Britanija	70,23	29,77	100,00
HU Madžarska	63,18	36,82	100,00
IL Izrael	64,16	35,84	100,00
NL Nizozemska	78,26	21,74	100,00
NO Norveška	80,00	20,00	100,00
PL Poljska	67,25	32,75	100,00
PT Portugalska	75,97	24,03	100,00
RU Rusija	64,06	35,94	100,00
SE Švedska	80,24	19,76	100,00
SI Slovenija	76,61	23,39	100,00
Skupaj	71,27	28,73	100,00

G86 ANKETARSKA ŠIFRA - ANKETAR GLEJ F3 IN ŠIFRIRAJ:

- 1 - ANKETIRANEC ROJEN PRED (ALI V) L. 1964 (STARJEŠI OD 45 LET)
- 2 - ANKETIRANEC ROJEN PO L. 1964 (MLAJŠI OD 45 LET)

Država	1	2	Skupaj
BE Belgija	50,59	49,41	100,00
BG Bolgarija	65,43	34,57	100,00
CH Švica	53,93	46,07	100,00
CZ Republika Češka	49,79	50,21	100,00
DE Nemčija	55,62	44,38	100,00
DK Danska	55,90	44,10	100,00
EE Estonija	54,60	45,40	100,00
ES Španija	45,79	54,21	100,00
FI Finska	56,53	43,47	100,00
FR Francija	56,60	43,40	100,00
GB Velika Britanija	57,96	42,04	100,00
HU Madžarska	52,89	47,11	100,00
IL Izrael	46,32	53,68	100,00
NL Nizozemska	57,74	42,26	100,00
NO Norveška	49,87	50,13	100,00
PL Poljska	47,57	52,43	100,00
PT Portugalska	63,58	36,42	100,00
RU Rusija	48,46	51,54	100,00
SE Švedska	55,23	44,77	100,00
SI Slovenija	52,93	47,07	100,00
Skupaj	54,02	45,98	100,00

PRESKOK (G86=1); n=742

G87 Pri kateri starosti bi se želeli / ste se želeli upokojiti?

- 1 - do 55 let
- 2 - od 55 do 59 let
- 3 - 60 let in več
- 888 - (ne vem)
- 999 - (b.o.)

Država	1	2	3	Skupaj
BE Belgija	3,91	21,27	74,82	100,00
BG Bolgarija	7,40	43,28	49,32	100,00
CH Švica	2,01	6,47	91,51	100,00
CZ Republika Češka	7,78	34,14	58,08	100,00
DE Nemčija	2,26	8,92	88,82	100,00
DK Danska	1,50	1,37	97,13	100,00
EE Estonija	9,64	36,62	53,75	100,00
ES Španija	5,29	7,61	87,10	100,00
FI Finska	4,08	15,74	80,18	100,00
FR Francija	4,90	23,24	71,86	100,00
GB Velika Britanija	8,55	14,89	76,56	100,00
HU Madžarska	8,03	40,26	51,71	100,00
IL Izrael	10,94	18,01	71,04	100,00
NL Nizozemska	2,05	10,79	87,16	100,00
NO Norveška	0,68	2,31	97,01	100,00
PL Poljska	6,73	24,79	68,48	100,00
PT Portugalska	6,32	12,55	81,13	100,00
RU Rusija	30,02	40,06	29,92	100,00
SE Švedska	0,65	7,50	91,85	100,00
SI Slovenija	22,50	41,22	36,29	100,00
Skupaj	7,13	20,74	72,13	100,00

PRESKOK (G86=2); n=661

G88 Ali nameravate v naslednjih treh letih imeti otroka?

ANKETAR: če je anketiranka ali anketirančeva partnerka noseča, šifrirajte s 4.
Šteje tudi posvojitev.

- 1 - zagotovo ne
- 2 - verjetno ne
- 3 - verjetno da
- 4 - zagotovo da
- 8 - (ne vem)
- 9 - (b.o.)

Država	1	2	3	4	Skupaj
BE Belgija	55,46	19,48	14,64	10,42	100,00
BG Bolgarija	55,42	17,08	17,22	10,28	100,00
CH Švica	58,02	17,84	13,94	10,19	100,00
CZ Republika Češka	57,98	19,69	14,49	7,84	100,00
DE Nemčija	59,97	16,96	12,14	10,93	100,00
DK Danska	63,82	15,74	10,59	9,85	100,00
EE Estonija	45,37	30,85	15,68	8,10	100,00
ES Španija	56,95	21,73	14,00	7,31	100,00
FI Finska	42,32	32,49	17,13	8,06	100,00
FR Francija	51,26	18,12	16,15	14,47	100,00
GB Velika Britanija	59,69	14,30	14,20	11,81	100,00
HU Madžarska	61,42	9,10	15,32	14,16	100,00
IL Izrael	42,06	13,59	22,72	21,63	100,00
NL Nizozemska	61,04	13,76	14,71	10,49	100,00
NO Norveška	51,90	26,21	12,58	9,31	100,00
PL Poljska	45,64	28,72	15,26	10,38	100,00
PT Portugalska	58,11	19,75	14,39	7,76	100,00
RU Rusija	50,48	21,20	18,68	9,64	100,00
SE Švedska	47,52	25,23	16,10	11,15	100,00
SI Slovenija	47,89	24,74	17,19	10,18	100,00
Skupaj	53,70	20,15	15,41	10,74	100,00



PETI DEL

ESS 2010

Rezultati meritve v Sloveniji





Evropska družboslovna raziskava ESS 2010 – Prikaz rezultatov meritve ESS 2010 (V. val)

(Slavko Kurdija, Brina Malnar, Niko Toš, Ivan Bernik,
Mitja Hafner-Fink, Samo Uhan, Janez Štebe, Tina Vovk,
Rebeka Falle, Živa Broder

Povzetek

V petem delu knjige je prikazan sumarnik ESS 2010. Dokument omogoča popoln vpogled v standardizirano osnovo zbiranja podatkov (vprašalnik) in sumarne rezultate meritve, opravljene na reprezentativnem vzorcu polnoletnih prebivalcev Slovenije. Objava na tem mestu zaokroža dokumentacijo ESS; sumarniki iz predhodnih valov ESS (2002/2004/2006/2008) so objavljeni v knjigah Vrednote v prehodu III. in IV.

EVROPSKA DRUŽBOSLOVNA RAZISKAVA (EUROPEAN SOCIAL SURVEY, ESS 2010) – sumarnik: rezultati za Slovenijo SLOVENSKO JAVNO MNENJE 2010

Osnovna vsebina projekta: spremljanje medijev: televizije, radia, časopisov; uporaba interneta; zaupanje ljudem; pripravljenost pomagati drugim; vprašanja o vladi in politiki: zanimanje za politiko, zapletenost politike, ustvarjanje mnenja o političnih vprašanjih; zaupanje političnim ustanovam; udeležba na volitvah; katero stranko je volil na zadnjih volitvah; oblike politične participacije; kateri stranki je blizu; v kateri stranki je član; odnos do leve in desnice; zadovoljstvo z življenjem, gospodarskim stanjem, vlado, delovanjem demokracije, šolstvom in zdravstvom v Sloveniji; poenotenje Evropske unije; anketirancev odnos do priseljencev s podobnim oz. različnim narodnostnim izvorom kot ga ima večina prebivalcev Slovenije ter iz revnejših držav zunaj Evrope; vpliv priseljencev na gospodarstvo, kulturo in kvaliteto življenja; sreča, druženje s prijatelji, občutek varnosti v domači soseski ter skrb zaradi možnosti vloma ali nasilnega napada; verjetnost terorističnega napada; ocena zdravja, vernost in obiskovanje verskih obredov; državljanstvo; narodnostni izvor staršev; vprašanja o samostojnem življenju, zakonskem stanu ter številu otrok in vnukov; vprašanja o vlogi in delovanju socialne države, kako obdavčiti različno visoke dohodke; vprašanja o odnosih med generacijami in o tem kako razume-

mo starost in mladost; diskriminacija starejših oz. mlajših; povezanost generacij znotraj družine; vprašanja o članih anketirančevega gospodinjstva: število članov, spol, starost in sorodstvena sestava; izobrazba, zaposlitveni status anketiranca in partnerja; višina dohodkov gospodinjstva; izobrazba in poklic staršev; ukvarjanje s športom; vrednote: kateri od opisov različnih ljudi mu je podoben

Mednarodna raziskava: Evropska družboslovna raziskava (European Social Survey - ESS);

Koordinacija mednarodnega projekta: Roger Jowell, The National Centre for Social Research, Velika Britanija; članica osrednje koordinacijske skupine: Brina Malnar; nacionalni koordinator Slavko Kurdija.

V raziskavi sodeluje 25 držav: Avstrija, Belgija, Bolgarija, Ciper, Danska, Estonija, Finska, Francija, Nemčija, Madžarska, Irska, Latvija, Nizozemska, Norveška, Poljska, Portugalska, Romunija, Rusija, Slovaška, Slovenija, Španija, Švedska, Švica, Velika Britanija, Ukrajina. Mednarodna datoteka je dostopna na spletnem naslovu: <http://ess.nsd.uib.no/> ter v osrednjih nacionalnih podatkovnih arhivih in v ADP, FDV.

Naročniki: Ministrstvo za visoko šolstvo, znanost in tehnologijo RS, Agencija za raziskovalno dejavnost RS

Ustanova izvajalka: Univerza v Ljubljani, Fakulteta za družbene vede, Inštitut za družbene vede, Center za raziskovanje javnega mnenja in množičnih komunikacij

Primerjalne raziskave: ESS 2002, ESS 2004, ESS 2006, ESS 2008

Raziskovalna skupina: Niko Toš, Brina Malnar, Slavko Kurdija, Ivan Bernik, Mitja Hafner-Fink, Samo Uhan, Janez Štebe, Rebeka Falle, Tina Vovk, Matej Kovačič in Ivi Kecman, tajnica projekta

Instrument in izvedba: standardizirani vprašalnik; 58 posebej izbranih in izšolanih anketarjev

Enota opazovanja in vzorec: Raziskava je bila izvedena na reprezentativnem vzorcu (N=2250) prebivalcev Republike Slovenije starejših od 15 let (realizirani vzorec N=1403).

Čas izvedbe raziskave: oktober 2010 – februar 2011

Datoteka: ESS 2010

Uporaba: Uporaba podatkov je dovoljena. Citiranje je obvezno. Avtorske pravice pridržane.

Citiranje: Kurdija S., Malnar, B. in skupina: Evropska družboslovna raziskava – Slovensko javno mnenje 2010/1, Fakulteta za družbene vede, CJMMK, Ljubljana, 2010.

1. Mediji in zaupanje soljudem – blok A

A1 Prosimo ocenite, koliko časa na dan gledate televizijo na običajen dan v tednu? Odgovorite s pomočjo te kartice.

0 -	sploh nič	4,5
1 -	manj kot ½ ure	9,9
2 -	od ½ ure do 1 ure	21,5
3 -	več kot 1 uro do 1½ ure	15,3
4 -	več kot 1½ ure, do 2 uri	18,2
5 -	več kot 2 uri do 2½ uri	8,8
6 -	več kot 2½ uri do 3 ure	10,7
7 -	več kot 3 ure	11,1
8 -	(ne vem)	0,0
9 -	(b.o.)	0,0

PRESKOK (A1=1-8) N=1340

A2 Ponovno povejte za običajen dan v tednu, koliko od časa, ki ga porabite za gledanje televizije, gledate poročila ali oddaje s politično tematiko oz. tematiko aktualnih dogodkov?

0 -	sploh nič	10,1
1 -	manj kot ½ ure	42,0
2 -	od ½ ure do 1 ure	34,0
3 -	več kot 1 uro do 1½ ure	7,6
4 -	več kot 1½ ure, do 2 uri	3,4
5 -	več kot 2 uri do 2½ uri	1,2
6 -	več kot 2½ uri do 3 ure	1,0
7 -	več kot 3 ure	0,4
8 -	(ne vem)	0,0
9 -	(b.o.)	0,4

A3 Koliko časa na dan poslušate radio na običajen dan v tednu?

0 -	sploh nič	16,6
1 -	manj kot ½ ure	17,6
2 -	od ½ ure do 1 ure	16,5
3 -	več kot 1 uro do 1½ ure	5,1
4 -	več kot 1½ ure, do 2 uri	7,1
5 -	več kot 2 uri do 2½ uri	2,9
6 -	več kot 2½ uri do 3 ure	4,5
7 -	več kot 3 ure	29,5
8 -	(ne vem)	0,1
9 -	(b.o.)	0,1

PRESKOK (A3=1-8) N=1169

A4 In koliko časa na običajen dan v tednu na radiu poslušate poročila ali oddaje s politično tematiko, oz. tematiko aktualnih dogodkov?

0 -	sploh nič	22,0
1 -	manj kot ½ ure	48,7
2 -	od ½ ure do 1 ure	19,7
3 -	več kot 1 uro do 1½ ure	4,5
4 -	več kot 1½ ure, do 2 uri	1,5
5 -	več kot 2 uri do 2½ uri	0,9
6 -	več kot 2½ uri do 3 ure	0,3
7 -	več kot 3 ure	2,1
8 -	(ne vem)	0,2
9 -	(b.o.)	0,2

A5 Koliko časa na dan berete časopise na običajen dan v tednu?

0 -	sploh nič	22,2
1 -	manj kot ½ ure	43,8
2 -	od ½ ure do 1 ure	24,4
3 -	več kot 1 uro do 1½ ure	4,7
4 -	več kot 1½ ure, do 2 uri	3,6
5 -	več kot 2 uri do 2½ uri	0,6
6 -	več kot 2½ uri do 3 ure	0,4
7 -	več kot 3 ure	0,2
8 -	(ne vem)	0,0
9 -	(b.o.)	0,1

PRESKOK (A5=1-8) N=1091

A6 In koliko tega časa porabite za branje o politiki oz. aktualnih dogodkih?

0 -	sploh nič	27,2
1 -	manj kot ½ ure	61,6
2 -	od ½ ure do 1 ure	9,0
3 -	več kot 1 uro do 1½ ure	1,3
4 -	več kot 1½ ure, do 2 uri	0,2
5 -	več kot 2 uri do 2½ uri	0,0
6 -	več kot 2½ uri do 3 ure	0,0
7 -	več kot 3 ure	0,0
8 -	(ne vem)	0,0
9 -	(b.o.)	0,7

A7 Kako pogosto za osebno rabo uporabljate internet - svetovni splet ali elektronsko pošto - bodisi doma, bodisi v službi?

0 - doma in v službi nimam dostopa	14,6
1 - nikoli	23,1
2 - manj kot enkrat mesečno	1,1
3 - enkrat mesečno	0,9
4 - nekajkrat mesečno	2,6
5 - enkrat tedensko	3,7
6 - večkrat tedensko	8,6
7 - vsak dan	45,4
8 - (ne vem)	0,0
9 - (b.o.)	0,1

A8 Če govorimo na splošno, ali bi rekli, da večini ljudi lahko zaupamo, ali menite, da je treba biti z ljudmi zelo previden? Izberite ustrežno vrednost na lestvici od 0 do 10, pri čemer 0 pomeni, da je treba biti z ljudmi zelo previden, 10 pa, da večini ljudi lahko zaupamo.

treba je biti zelo previden		večini ljudi lahko zaupamo		(ne vem)	(b.o.)							
00	01	02	03	04	05	06	07	08	09	10	88	99
9,9	8,2	12,1	15,0	10,0	20,4	7,0	8,3	5,8	2,1	0,7	0,4	0,1

Povprečna ocena: 3,94

A9 Ali menite, da bi vas večina ljudi skušala izkoristiti, če bi za to dobila priložnost, ali pa bi večina skušala ravnati pošteno?

večina bi me skušala izkoristiti		večina bi skušala ravnati pošteno		(ne vem)	(b.o.)							
00	01	02	03	04	05	06	07	08	09	10	88	99
6,3	5,3	11,8	13,3	9,7	21,7	6,8	11,7	9,1	2,0	1,8	0,6	0,0

Povprečna ocena: 4,49

A10 Kaj menite, ali so ljudje večinoma pripravljeni pomagati drugim ali pa večinoma gledajo predvsem nase?

večinoma gledajo predvsem nase		večinoma so pripravljeni pomagati drugim		(ne vem)	(b.o.)							
00	01	02	03	04	05	06	07	08	09	10	88	99
5,1	5,9	13,1	13,5	11,7	19,9	8,3	10,1	9,1	1,7	1,2	0,3	0,1

Povprečna ocena: 4,41

2. Politične prakse, politično zaupanje, politične orientacije, odnos do priseljevanja.... – blok B

Zdaj vam bomo zastavili nekaj vprašanj o vladi in politiki na sploh.

B1 Kaj bi rekli, koliko se zanimate za politiko?

1 - zelo se zanimam	7,3
2 - še kar se zanimam	35,9
3 - komaj kaj se zanimam	36,6
4 - sploh se ne zanimam	19,9
8 - (ne vem)	0,1
9 - (b.o.)	0,2

Prosim, da s pomočjo lestvice od 0 do 10 ocenite, koliko vi osebno zaupate vsaki od naslednjih ustanov. 0 pomeni, da ustanovi sploh ne zaupate, 10 pa, da ji povsem zaupate. Najprej ...

	sploh ne zaupam										povsem (ne zaupam vem) (b.o.) povp.				
	00	01	02	03	04	05	06	07	08	09	10	88	99	\bar{x}	
B4 državnemu zboru	18,2	11,9	12,5	15,0	10,3	15,0	5,6	3,8	2,5	0,6	0,1	4,0	0,4	2,98	
B5 pravnemu sistemu	18,5	11,4	12,9	15,0	9,6	13,9	5,4	4,9	2,6	1,4	0,7	3,7	0,1	3,08	
B6 policiji	4,8	4,7	6,8	10,3	9,2	22,7	11,8	11,5	9,6	3,4	3,0	1,9	0,4	4,99	
B7 politikom	26,5	14,8	16,0	14,7	8,6	10,5	2,7	1,9	0,9	0,3	0,2	2,4	0,5	2,25	
B8 političnim strankam	25,2	16,0	16,0	14,0	9,1	11,0	2,6	1,6	0,9	0,1	0,0	3,3	0,1	2,24	
B9 Evropskemu parlamentu	11,2	5,8	11,0	15,2	12,5	16,0	7,3	6,1	4,2	1,4	0,6	8,6	0,1	3,74	
B10 Organizaciji Združenih narodov OZN	8,4	6,0	9,4	11,8	12,8	16,2	8,8	7,1	5,5	1,9	1,4	10,5	0,4	4,13	
SL1 vladi	21,4	14,3	13,2	15,8	8,6	12,4	5,1	3,3	2,1	0,8	0,6	2,3	0,1	2,75	
SL2 predsedniku vlade	23,0	12,8	13,2	12,5	8,9	11,2	5,7	3,2	4,2	1,4	1,6	2,2	0,1	2,93	
SL3 predsedniku republike	13,1	9,4	8,5	9,9	11,1	15,2	8,0	7,2	7,7	3,2	4,1	2,4	0,1	4,17	
SL4 sodiščem	12,4	8,2	10,7	11,5	8,7	18,1	8,1	6,7	6,4	3,1	1,5	4,4	0,2	3,97	
SL5 managerjem in delodajalcem	15,3	10,0	12,0	14,8	11,0	15,4	6,5	5,5	3,1	0,4	0,9	4,8	0,2	3,31	
SL6 sindikatom	12,3	6,8	10,0	12,7	11,1	18,3	8,6	5,6	5,8	1,1	1,6	5,6	0,4	3,88	
SL7 cerkvi in duhovnikom	20,9	7,4	8,8	9,4	7,1	15,3	6,5	6,2	5,8	1,9	3,1	7,3	0,2	3,63	
SL8 zdravnikom	1,0	1,1	2,0	4,7	5,6	13,6	8,8	14,1	23,4	12,1	12,6	0,6	0,3	6,90	
SL9 učiteljem, profesorjem	1,4	0,6	2,1	3,7	5,3	14,0	9,7	16,3	22,2	11,1	7,5	5,6	0,4	6,73	
SL10 medijem	5,6	3,8	7,1	12,8	12,6	25,4	10,8	9,1	6,8	2,1	1,9	2,0	0,1	4,64	

B11 Danes je običajno, da se nekateri ljudje iz takšnih ali drugačnih razlogov ne udeležujejo volitev. Ali ste se vi udeležili volitev v državni zbor septembra 2008?

1 - da	65,1
2 - ne	25,9
3 - nisem imel volilne pravice	4,8
8 - (ne vem)	3,8
9 - (b.o.)	0,2

PRESKOK (B11=1); n=914

B12 Za katero stranko oz. za kandidata katere stranke ste glasovali na volitvah za državni zbor septembra 2008?

	n=914	skupaj
01 - DESUS – Demokratična stranka upokojenцев Slovenije	6,3	4,1
02 - LDS - Liberalna demokracija Slovenije	5,5	3,6
03 - LIPA - stranka	0,8	0,5
04 - NSI - Nova Slovenija - krščanska ljudska stranka	2,7	1,8
05 - SDS - Slovenska demokratska stranka	21,4	14,0
06 - SLS - Slovenska ljudska stranka in SMS – Stranka mladih Slovenije	3,6	2,4
07 - SNS - Slovenska nacionalna stranka	2,5	1,6
08 - SD - Socialni demokrati	22,8	14,8
09 - ZARES - nova politika	3,7	2,4
10 - druga stranka	1,0	0,6
66 - (nisem volil)	0,3	34,9
77 - (ne želi odgovoriti)	9,8	6,4
88 - (ne vem)	19,1	12,5
99 - (b.o.)	0,3	0,4

Obstaja več načinov, kako bi v Sloveniji lahko izboljšali stvari ali pa preprečili, da bi šlo kaj narobe. Ali ste v zadnjih 12 mesecih naredili kaj od navedenega? Ali ste...

	da	ne	(ne vem)	(b.o.)
	1	2	8	9
B13 stopili v stik s politikom ali predstavnikom državne ali občinske oblasti?	9,1	90,7	0,1	0,0
B14 delovali v politični stranki ali skupini aktivistov?	2,9	96,9	0,1	0,1
B15 delovali v kakšni drugi politični organizaciji ali zvezi?	1,7	98,1	0,1	0,1
B16 nosili značko ali nalepko v podporo neki politični akciji?	2,6	97,2	0,1	0,1
B17 podpisali peticijo?	8,6	91,1	0,3	0,1
B18 se udeležili zakonitih demonstracij?	2,2	97,6	0,1	0,1
B19 bojkotirali določene izdelke?	5,7	93,9	0,2	0,1

B20a Ali je kakšna politična stranka, ki vam je bližje kot druge stranke?

1 - da	27,9
2 - ne	70,1
8 - (ne vem)	1,7
9 - (b.o.)	0,2

PRESKOK (B20a=1); n=392

B20b Katera stranka je to?

01 - DESUS – Demokratična stranka upokojencev Slovenije	12,0
02 - LDS - Liberalna demokracija Slovenije	8,4
04 - NSI - Nova Slovenija - krščanska ljudska stranka	4,3
05 - SDS - Slovenska demokratska stranka	28,1
06 - SLS - Slovenska ljudska stranka	5,1
07 - SNS - Slovenska nacionalna stranka	4,8
08 - SD - Socialni demokrati	23,2
09 - ZARES - nova politika	2,0
10 - druga stranka	2,0
77 - (ne želi odgovoriti)	8,2
88 - (ne vem)	0,8
99 - (b.o.)	1,0

PRESKOK (B20b=01-10); n=353

B20c Kako blizu se čutite tej stranki? Se ji čutite...

1 - zelo blizu	8,2
2 - blizu	54,4
3 - ne preveč blizu	31,4
4 - sploh ne blizu	3,4
8 - (ne vem)	1,7
9 - (b.o.)	0,8

B21 Ali ste član kakšne politične stranke?

1 - da	3,9
2 - ne	95,4
8 - (ne vem)	0,2
9 - (b.o.)	0,4

PRESKOK (B21=1); n=55

B22 Katera stranka je to?

01 - DESUS – Demokratična stranka upokojencev	12,7
02 - LDS - Liberalna demokracija Slovenije	7,3
04 - NSI - Nova Slovenija - krščanska ljudska stranka	9,1
05 - SDS - Slovenska demokratska stranka	23,6
06 - SLS - Slovenska ljudska stranka	10,9
07 - SNS - Slovenska nacionalna stranka	1,8
08 - SD - Socialni demokrati	16,4
09 - ZARES - nova politika	1,8
10 - druga stranka	5,5
77 - (ne želi odgovoriti)	5,5
88 - (ne vem)	0,0
99 - (b.o.)	5,5

ODGOVARJAJO VSI!

B23 V politiki se včasih govori o levici in desnici. Kam bi vi uvrstili sami sebe na lestvici od 0 do 10, kjer pomeni 0 levo in 10 desno?

levo											desno		(ne vem)	(b.o.)
00	01	02	03	04	05	06	07	08	09	10	88	99		
4,2	2,1	4,3	6,1	5,5	28,7	4,1	4,8	4,0	1,6	3,6	30,6	0,4		

Povprečna ocena: 4,85

B24 V celoti gledano, kako zadovoljni ste sedaj s svojim življenjem? Izberite ustrezno vrednost na lestvici od 0 do 10, pri čemer 0 pomeni, da ste izredno nezadovoljni, 10 pa, da ste izredno zadovoljni.

izredno nezadovoljen											izredno zadovoljen		(ne vem)	(b.o.)
00	01	02	03	04	05	06	07	08	09	10	88	99		
1,3	0,8	1,7	3,2	3,5	16,7	7,1	15,5	25,4	14,7	9,5	0,5	0,1		

Povprečna ocena: 6,97

B25 Kako zadovoljni ste na splošno s sedanjim gospodarskim stanjem v Sloveniji? Prosimo, uporabite enako lestvico.

izredno nezadovoljen										izredno zadovoljen		(ne vem)	(b.o.)
00	01	02	03	04	05	06	07	08	09	10	88	99	
14,0	12,8	21,1	16,7	11,9	11,1	5,3	3,1	1,7	0,4	0,4	1,4	0,0	

Povprečna ocena: 2,87

B26 Kako zadovoljni ste s sedanjo slovensko vlado, s tem, kako opravlja svoje delo? Uporabite enako lestvico.

izredno nezadovoljen										izredno zadovoljen		(ne vem)	(b.o.)
00	01	02	03	04	05	06	07	08	09	10	88	99	
19,3	14,4	16,0	16,9	10,9	10,1	4,6	2,6	2,0	0,3	0,2	2,4	0,2	

Povprečna ocena: 2,65

B27 Kako zadovoljni ste na splošno z delovanjem demokracije v Sloveniji?

izredno nezadovoljen										izredno zadovoljen		(ne vem)	(b.o.)
00	01	02	03	04	05	06	07	08	09	10	88	99	
13,3	10,5	15,0	15,3	13,5	14,3	5,4	4,2	2,7	0,8	0,3	4,3	0,4	

Povprečna ocena: 3,20

B28 Kakšno je po vašem mnenju splošno stanje šolstva danes v Sloveniji?

izredno slabo										izredno dobro		(ne vem)	(b.o.)
00	01	02	03	04	05	06	07	08	09	10	88	99	
1,6	1,4	4,8	7,6	10,3	16,8	11,9	16,5	15,0	4,5	2,6	6,9	0,2	

Povprečna ocena: 5,73

B29 In kakšno je po vašem mnenju splošno stanje zdravstva danes v Sloveniji?

izredno slabo										izredno dobro		(ne vem)	(b.o.)
00	01	02	03	04	05	06	07	08	09	10	88	99	
2,0	2,2	5,2	7,7	11,0	19,5	12,5	14,3	14,0	6,8	4,1	0,7	0,1	

Povprečna ocena: 5,70

Povejte, koliko soglašate ali ne soglašate z vsako od naslednjih trditev?

(preberi...en odgovor v vrstici)	moč-			ne	sploh	(ne		
	sogla-	sogla-	ni-	sogla-	sogla-	vem)	(b.o.)	povp.
	šam	šam	ni-	šam	šam			
	1	2	3	4	5	8	9	\bar{x}
B30 Vlada bi morala sprejeti ukrepe za zmanjšanje razlik v dohodkih med ljudmi.	44,8	43,3	5,4	3,8	0,8	1,9	0,1	1,70
B31 Homoseksualci in lezbijke morajo imeti svobodo, da si uredijo življenje po lastnih željah.	9,6	39,0	20,7	15,2	7,8	7,6	0,2	2,70
B32 Politične stranke, katerih cilj je odprava demokracije, je potrebno prepovedati.	12,7	31,4	19,9	18,9	2,9	14,0	0,2	2,62
B33 Lahko smo prepričani, da bo moderna znanost rešila probleme v zvezi z okoljem.	3,3	23,4	23,2	35,9	9,7	4,3	0,1	3,26

Zdaj pa nekaj vprašanj o ljudeh iz drugih držav, ki prihajajo živeti v Slovenijo...

B35 Kaj menite, v kolikšnem obsegu naj Slovenija dovoli priseljevanje ljudi s podobnim narodnostnim izvorom kot ga ima večina prebivalcev Slovenije?

1 - mnogim naj dovoli priselitev	17,1
2 - nekaterim naj dovoli	52,2
3 - zelo redkim naj dovoli	21,5
4 - nikomur naj ne dovoli	5,8
8 - (ne vem)	3,1
9 - (b.o.)	0,1

B36 Kaj pa ljudem z drugačnim narodnostnim izvorom kot ga ima večina prebivalcev Slovenije?

1 - mnogim naj dovoli priselitev	10,6
2 - nekaterim naj dovoli	49,3
3 - zelo redkim naj dovoli	28,5
4 - nikomur naj ne dovoli	8,1
8 - (ne vem)	3,3
9 - (b.o.)	0,1

B37 In v kolikšnem obsegu naj Slovenija dovoli priseljevanje ljudi iz revnejših držav zunaj Evrope?

1 - mnogim naj dovoli priselitev	9,3
2 - nekaterim naj dovoli	42,2
3 - zelo redkim naj dovoli	31,7
4 - nikomur naj ne dovoli	12,7
8 - (ne vem)	3,9
9 - (b.o.)	0,2

B38 Ali menite, da je na splošno dobro ali slabo za slovensko gospodarstvo, da prihajajo živet k nam priseljenci iz drugih držav?

slabo za gospodarstvo					dobro za gospodarstvo					(ne vem)	(b.o.)	
00	01	02	03	04	05	06	07	08	09	10	88	99
6,2	9,4	11,3	13,0	9,5	22,9	8,6	8,8	4,0	0,9	1,6	3,4	0,4

Povprečna ocena: 4,08

B39 Ali menite, da je kulturno življenje v Sloveniji zaradi priseljencev na splošno ogroženo ali obogateno?

kulturno življenje je ogroženo					kulturno življenje je obogateno					(ne vem)	(b.o.)	
00	01	02	03	04	05	06	07	08	09	10	88	99
3,7	5,1	9,2	7,7	9,6	25,7	8,8	11,6	9,0	2,6	2,8	4,0	0,2

Povprečna ocena: 4,91

B40 Ali menite, da je Slovenija zaradi priseljencev iz drugih držav postala slabša ali boljša dežela za bivanje?

slabša dežela za bivanje					boljša dežela za bivanje					(ne vem)	(b.o.)	
00	01	02	03	04	05	06	07	08	09	10	88	99
4,4	7,4	9,9	9,9	9,7	32,0	7,6	6,9	5,3	1,3	1,1	4,2	0,1

Povprečna ocena: 4,35

3. Subjektivna blaginja, religija, nacionalna identiteta... – blok C

Zdaj vam bomo zastavili nekaj vprašanj o vas in vašem življenju.

C1 V celoti gledano, kako srečni bi rekli, da ste? Izberite ustrezno vrednost na lestvici od 0 do 10.

zelo nesrečen												zelo srečen		(ne vem)	(b.o.)
00	01	02	03	04	05	06	07	08	09	10	88	99			
0,5	0,4	1,1	1,5	2,5	14,5	8,6	15,8	27,3	17,3	9,7	0,4	0,3			

Povprečna ocena: 7,28

C2 Ocenite, kako pogosto se iz družabnih razlogov dobivate s prijatelji, sorodniki ali kolegi z dela?

1 - nikoli	1,9
2 - manj kot enkrat na mesec	9,1
3 - enkrat na mesec	13,8
4 - nekajkrat na mesec	20,7
5 - enkrat na teden	22,0
6 - večkrat na teden	21,3
7 - vsak dan	11,1
8 - (ne vem)	0,0
9 - (b.o.)	0,1

C3 Ali imate koga, s katerim se lahko pogovorite o intimnih in osebnih stvareh?

1 - da	91,6
2 - ne	6,6
8 - (ne vem)	0,9
9 - (b.o.)	0,9

C4 Če se primerjate z drugimi ljudmi vaše starosti, kako pogosto bi zase rekli, da se udeležujete različnih družabnih srečanj?

1 - precej manj kot večina drugih	11,7
2 - manj kot večina drugih	30,8
3 - približno enako	44,1
4 - več kot večina drugih	9,6
5 - precej več kot večina drugih	3,1
8 - (ne vem)	0,6
9 - (b.o.)	0,1

C5 Ste bili vi ali kdo od članov vašega gospodinjstva v zadnjih petih letih žrtev vloma ali fizičnega napada?

1 - da	9,2
2 - ne	90,5
8 - (ne vem)	0,2
9 - (b.o.)	0,1

C6 Kako varno se počutite (bi se počutili), kadar zvečer hodite (ali bi hodili) sami po vaši soseski?

1 - zelo varno	32,3
2 - varno	60,0
3 - ogroženo	6,9
4 - zelo ogroženo	0,1
8 - (ne vem)	0,6
9 - (b.o.)	0,1

C7 Kako pogosto, če sploh, vas skrbi, da bi kdo vlomil v vaše stanovanje oz. hišo?

1 - skoraj ves čas	1,6
2 - pogosto	8,1
3 - le včasih	38,3
4 - nikoli	51,3
8 - (ne vem)	0,7
9 - (b.o.)	0,0

PRESKOK (C7=1-3); n=673

C8 Ali skrb zaradi možnega vloma v vaš dom...

1 - močno vpliva na kakovost vašega življenja	2,4
2 - vpliva do določene mere	28,8
3 - nima vpliva na kakovost vašega življenja?	62,9
8 - (ne vem)	0,4
9 - (b.o.)	5,5

C9 Kako pogosto, če sploh, vas skrbi, da bi postali žrtev nasilnega napada?

1 - skoraj ves čas	0,6
2 - pogosto	3,7
3 - le včasih	31,0
4 - nikoli	63,6
8 - (ne vem)	0,9
9 - (b.o.)	0,1

PRESKOK (C9=1-3); n=495

C10 Ali skrb zaradi možnega nasilnega napada... (preberi...)

1 -	močno vpliva na kakovost vašega življenja	3,4
2 -	vpliva do določene mere	26,7
3 -	nima vpliva na kakovost vašega življenja	37,0
8 -	(ne vem)	0,6
9 -	(b.o.)	32,3

C15 Kako bi na splošno ocenili vaše zdravje? Bi rekli, da je...

1 -	zelo dobro	19,0
2 -	dobro	38,7
3 -	zadovoljivo	32,5
4 -	slabo	7,9
5 -	zelo slabo	1,9
8 -	(ne vem)	0,0
9 -	(b.o.)	0,0

C16 Ali vas pri vaših vsakdanjih opravilih kakorkoli ovira kakšna kronična bolezen, invalidnost ali psihična težava? Če da, koliko vas ovira?

1 -	da, precej	9,3
2 -	da, do neke mere	20,8
3 -	ne	69,6
8 -	(ne vem)	0,0
9 -	(b.o.)	0,2

C17 Ali se imate za pripadnika kakšne religije ali veroizpovedi?

1 -	da	54,4
2 -	ne	45,3
8 -	(ne vem)	0,1
9 -	(b.o.)	0,3

PRESKOK (C17=1); n=763

C18 Katere?

1 - rimokatoliška	93,4
2 - protestantska	1,0
3 - pravoslavna	2,5
4 - druge krščanske	0,4
5 - judovske	0,0
6 - muslimanske	1,7
7 - vzhodnjaške (hinduizem, budizem)	0,0
8 - druge nekrščanske	0,1
9 - (b.o.)	0,8

PRESKOK (C17=2,8); n=636

C19 Ali ste se v preteklosti čutili pripadnika kakšne religije ali verske skupnosti?

1 - da	12,3
2 - ne	86,3
8 - (ne vem)	0,3
9 - (b.o.)	1,1

PRESKOK (C19=1); n=78

C20 Katere?

1 - rimokatoliška	94,9
2 - protestantska	0,0
3 - pravoslavna	0,0
4 - druge krščanske	1,3
5 - judovske	0,0
6 - muslimanske	1,3
7 - vzhodnjaške (hinduizem, budizem)	1,3
8 - druge nekrščanske	1,3
9 - (b.o.)	0,0

C21 Ne glede na to, ali pripadate kateri od religij ali ne, prosimo ocenite, koliko ste verni?

sploh nisem veren		zelo sem veren		(ne vem)	(b.o.)							
00	01	02	03	04	05	06	07	08	09	10	88	99
12,8	4,6	5,8	8,1	6,3	22,5	6,6	8,2	9,3	3,3	4,6	6,7	1,1

Povprečna ocena: 4,61

C22 Če odštejete posebne priložnosti kot so poroke ali pogrebi, kako pogosto obiskujete verske obrede?

1 -	vsak dan	0,3
2 -	več kot enkrat na teden	1,6
3 -	enkrat na teden	11,8
4 -	vsaj enkrat na mesec	10,5
5 -	le ob posebnih verskih praznikih	36,2
6 -	še redkeje	10,8
7 -	nikoli	28,3
8 -	(ne vem)	0,5
9 -	(b.o.)	0,0

C23 Če odštejete udeležbo pri verskih obredih, kako pogosto sicer molite, če sploh molite?

1 -	vsak dan	12,5
2 -	več kot enkrat na teden	4,9
3 -	enkrat na teden	6,0
4 -	vsaj enkrat na mesec	6,5
5 -	le ob posebnih verskih praznikih	16,4
6 -	še redkeje	12,4
7 -	nikoli	39,7
8 -	(ne vem)	0,9
9 -	(b.o.)	0,7

C24 Ali bi zase lahko rekli, da pripadate kakšni skupini, ki v naši državi trpi zaradi diskriminacije, neenakopravnosti?

1 -	da	3,0
2 -	ne	96,1
8 -	(ne vem)	0,6
9 -	(b.o.)	0,4

PRESKOK (C24=1); n=42

C25 Na podlagi česa je ta skupina neenakopravno obravnavana?
DODATNA POIZVEDBA: 'Še na podlagi česa drugega?'
 (OBKROŽI VSE USTREZNE ODGOVORE)

01 - barve kože ali rase	4,9
02 - tujega državljanstva	17,1
03 - vere	24,4
04 - jezika	2,4
05 - narodnostne pripadnosti	17,1
06 - starosti	9,8
07 - spola	9,8
08 - spolne usmerjenosti	4,9
09 - invalidnosti	7,3
10 - drugo	34,1
88 - (ne vem)	0,1
99 - (b.o.)	0,4

C26 Ali ste državljan Slovenije?

1 - da	98,9
2 - ne	1,0
8 - (ne vem)	0,1
9 - (b.o.)	0,0

PRESKOK (C26=2,8); n=16

C27 Katero državljanstvo imate?

2 - BiH	37,5
3 - hrvaško	12,5
4 - makedonsko	6,3
5 - jugoslovansko	6,3
6 - albansko	6,3
11 - nemško	6,3
12 - rusko	6,3
99 - (b.o.)	18,8

C28 Ali ste bili rojeni na ozemlju današnje Slovenije?

1 - da	91,2
2 - ne	8,7
8 - (ne vem)	0,0
9 - (b.o.)	0,1

PRESKOK (C28=2); n=122

C29 V kateri državi (republici bivše Jugoslavije) ste bili rojeni?

2 -	BiH	34,4
3 -	Hrvaška	30,3
4 -	Makedonija	2,5
5 -	Jugoslavija	16,4
6 -	Albanija	1,6
9 -	Kosovo	0,8
10 -	Nemčija	4,9
11 -	Francija	0,8
12 -	Italija	3,3
14 -	Rusija	0,8
15 -	Ukrajina	0,8
17 -	Češka	0,8
18 -	Avstrija	0,8
99 -	(b.o.)	1,6

PRESKOK (C28=2); n=122

C30 Koliko let je od tega, ko ste prvič prišli živeti v Slovenijo?

1 -	manj kot eno leto nazaj	0,0
2 -	pred 1-5 leti	2,5
3 -	pred 6-10 leti	4,1
4 -	pred 11-20 leti	8,2
5 -	pred več kot 20 leti	73,8
8 -	(ne vem)	4,9
9 -	(brez odgovora)	6,6

C31 Kateri jezik ali jezika doma najpogosteje govorite? (seštevek dveh odgovorov)

1 -	slovenski	98,6
2 -	hrvaški	1,9
3 -	srbski	1,6
4 -	bosanski	1,3
5 -	makedonski	0,2
6 -	albanski	0,3
7 -	italijanski	0,5
8 -	nemški	0,4
9 -	madžarski	0,9
12 -	angleški	0,5
14 -	romunski	0,5
17 -	ruski	0,1
99 -	(b.o.)	0,3

C32 Ali se čutite pripadnika katere od manjšinskih narodnosti v Sloveniji?

1 - da	2,4
2 - ne	93,2
8 - (ne vem)	0,6
9 - (b.o.)	3,8

C33 Je bil vaš oče rojen v Sloveniji oz. v eni od republik nekdanje Jugoslavije?

1 - da, na ozemlju današnje Slovenije	86,5
2 - da, v eni od drugih republik nekdanje Jugoslavije	10,5
3 - ne	2,4
8 - (ne vem)	0,4
9 - (b.o.)	0,2

PRESKOK (C33=2,3); n=180

C34 V kateri državi oz. republici je bil rojen vaš oče?

2 - BiH	32,8
3 - Hrvaška	33,9
4 - Makedonija	2,2
5 - Jugoslavija	17,8
6 - Albanija	1,1
10 - Avstrija	1,7
12 - Nemčija	0,6
16 - Italija	2,2
18 - Ukrajina	0,6
20 - Češka	0,6
21 - Madžarska	0,6
22 - Rusija	0,6
99 - (b.o.)	5,6

C35 Je bila vaša mati rojena v Sloveniji oz. eni od republik nekdanje Jugoslavije?

1 - da, na ozemlju današnje Slovenije	87,7
2 - da, v eni od drugih republik nekdanje Jugoslavije	9,2
3 - ne	2,9
8 - (ne vem)	0,0
9 - (b.o.)	0,2

PRESKOK (C35=2,3); n=170

C36 V kateri državi oz. republiki je bila rojena vaša mati?

2 - BiH	30,6
3 - Hrvaška	35,9
4 - Makedonija	2,4
5 - Jugoslavija	11,8
6 - Albanija	1,2
10 - Avstrija	2,4
11 - Nemčija	2,4
14 - Italija	2,4
16 - Rusija	0,6
17 - Ukrajina	0,6
18 - Belgija	1,2
19 - Češka	0,6
20 - Francija	2,4
21 - ZDA	1,2
99 - (b.o.)	4,7

4. Zaupanje v policijo in kazensko sodstvo – blok D

S pomočjo te kartice prosim povejte, kako napačno je, če...

	to je povsem v redu	ni čisto v redu	to je narobe	to je zelo narobe	(ne vem)	(b.o.)	povp.
	1	2	3	4	8	9	\bar{x}
D1 ...bi nekdo pri zavarovalnici vložili pretirano ali lažno zahtevo za povrnitev škode?	1,4	9,3	39,5	49,0	0,8	0,1	3,37
D2 ...bi nekdo kupil nekaj kar misli, da bi lahko bilo ukradeno?	1,1	12,0	45,2	40,0	1,5	0,1	3,26
D3 ...bi nekdo naredili prometni prekršek, kot je prekoračitev hitrosti ali prevozil rdečo luč?	1,1	17,3	48,6	32,1	0,7	0,1	3,13

Predstavljajte si da ste v Sloveniji naredili katero od omenjenih stvari.

Kako verjetno se vam zdi, da bi vas odkrili in kaznovali, če bi vi ...

	sploh ni ver- jetno	ni ver- jetno	je ver- jetno	zelo je verje- tno	(ne vem)	(b.o.)	povp. \bar{x}
	1	2	3	4	8	9	
D4 ...pri zavarovalnici vložili pretirano ali lažno zahtevo za povrnitev škode?	4,6	8,8	44,1	37,6	4,7	0,2	3,21
D5 ...kupili nekaj, kar mislite, da bi lahko bilo ukradeno?	6,0	16,7	44,2	26,8	6,1	0,2	2,98
D6 ...naredili prometni prekršek, kot je prekoračitev hitrosti ali prevozili rdečo luč?	3,7	13,8	50,5	28,7	3,1	0,3	3,08

Sledi nekaj vprašanj o slovenski policiji.

D7 Če upoštevate vse, s čimer se ukvarja policija, ali bi rekli, da svoje delo opravlja dobro ali slabo? Izberite odgovor na kartici.

1 - zelo dobro	3,5
2 - dobro	50,4
3 - niti dobro, niti slabo	34,9
4 - slabo	7,7
5 - zelo slabo	1,5
8 - (ne vem)	1,9
9 - (b.o.)	0,2

D8 Ali je v zadnjih dveh letih policija v Sloveniji iz kakršnih koli razlogov pristopila k vam, vas ustavila ali kako drugače prišla v stik z vami?

1 - da	34,9
2 - ne	64,5
8 - (ne vem)	0,5
9 - (b.o.)	0,1

PRESKOK (D8=1); n=489

D9 Kako zadovoljni ali nezadovoljni ste bili z odnosom policije do vas ob zadnjem takem dogodku? Izberite odgovor na kartici.

1 - zelo nezadovoljen	7,4
2 - nezadovoljen	10,6
3 - niti zadovoljen, niti nezadovoljen	14,1
4 - zadovoljen	50,7
5 - zelo zadovoljen	17,0
8 - (ne vem)	0,0
9 - (b.o.)	0,2

Sledi nekaj vprašanj o tem, ali policija pri nas v Sloveniji vse žrtve kriminala obravnava na enak način ali ne. Odgovorite na podlagi tega, kar ste slišali ali na podlagi lastnih izkušenj.

D10 Ali menite, da policija ob prijavi kriminalnega dejanja premožne žrtve obravnava slabše ali bogate in revne žrtve obravnava enako?

1 - premožne obravnava slabše	5,6
2 - revne obravnava slabše	50,5
3 - premožne in revne obravnava enako	33,7
8 - (ne vem)	10,1
9 - (b.o.)	0,1

D11 Ali menite, da policija ob prijavi kriminalnega dejanja nekatere ljudi obravnava slabše zaradi njihovega narodnostnega izvora, ali obravnava vse enako

1 - Ljudi <u>drugačnega</u> narodnostnega izvora obravnava slabše kot večino prebivalcev Slovenije.	27,8
2 - Ljudi z <u>enakim</u> narodnostnim izvorom, kot ga ima večina prebivalcev Slovenije, obravnava slabše.	11,3
3 - Vse ljudi obravnava enako, <u>ne glede</u> na njihov narodnostni izvor.	45,0
8 - (ne vem)	15,9
9 - (b.o.)	0,1

D12 Na podlagi tega kar ste slišali, ali na podlagi lastnih izkušenj povejte, kako uspešna je po vašem mnenju policija pri preprečevanju nasilnega kriminala v Sloveniji? Izberite odgovor na kartici, kjer 0 pomeni izjemno neuspešna in 10 izjemno uspešna.

izjemno neuspešna										izjemno uspešna		(ne vem)	(b.o.)
00	01	02	03	04	05	06	07	08	09	10	88	99	
2,3	2,2	4,5	10,5	10,3	25,1	13,1	13,2	10,3	2,2	1,7	4,6	0,0	

Povprečna ocena: 5,24

D13 In kako uspešna je po vašem mnenju slovenska policija pri prijettju vlomilcev?

izjemno neuspešna										izjemno uspešna		(ne vem)	(b.o.)
00	01	02	03	04	05	06	07	08	09	10	88	99	
3,3	3,3	9,3	12,4	11,3	21,0	12,1	10,8	7,3	1,9	1,4	6,0	0,0	

Povprečna ocena: 4,75

D14 Če bi se zgodilo nasilno dejanje v bližini vašega prebivališča in bi poklicali policijo, kaj menite, kako hitro bi ta prišla na mesto dogodka? Izberite odgovor na kartici, kjer 0 pomeni izjemno počasi in 10 izjemno hitro.

izjemno počasi										izjemno hitro		(ne vem)	(b.o.)
00	01	02	03	04	05	06	07	08	09	10	88	99	
1,1	1,5	3,0	5,1	6,6	16,3	9,4	16,5	16,3	6,0	4,1	5,5	0,2	

Povprečna ocena: 6,15

55 - (V bližini mojega bivališča ni nasilnih dejanj) 8,4

Sedaj pa nekaj vprašanj o tem, kako policija obravnava kriminalna dejanja kot so vlom in fizični napad. Povejte na podlagi tega, kar ste slišali ali na podlagi lastnih izkušenj.

	sploh ne pogosto	ne prav pogosto	pogosto	zelo pogosto	(ne vem)	(b.o.)	povp.
	1	2	3	4	8	9	
D15 Kako pogosto na splošno policija v Sloveniji ljudi obravnava spoštljivo?	2,1	24,9	57,2	6,0	9,6	0,1	2,74
D16 Kako pogosto je policija, v primerih ki jih obravnava, pri svojih odločitvah poštena in nepristranska?	2,3	25,3	55,0	5,2	11,9	0,4	2,72

D17 Kaj bi rekli, kako pogosto policija ustrezno pojasni svoje odločitve in ravnanja ljudem s katerimi ima opravka, kadar je za to naprošena?

1 - sploh ne pogosto	4,1
2 - ne prav pogosto	24,4
3 - pogosto	45,2
4 - zelo pogosto	6,1
5 - (Policije nikoli nihče ne sprašuje za pojasnila o njenih odločitvah in ravnanjih.)	6,7
8 - (ne vem)	13,4
9 - (b.o.)	0,2

Sedaj pa nekaj vprašanj o vaših dolžnostih do policije v Sloveniji.

Uporabite kartico, kjer 0 pomeni sploh ni vaša dolžnost in 10, da je to v celoti vaša dolžnost. V kolikšni meri je vaša dolžnost da ...

D18 ...podprete odločitve policije tudi kadar se z njimi ne strinjate?

to sploh ni moja dolžnost								to je v celoti moja dolžnost				(ne vem)	(b.o.)
00	01	02	03	04	05	06	07	08	09	10	88	99	
21,0	7,2	8,1	7,3	5,6	16,5	5,4	5,9	6,1	2,1	9,2	5,6	0,1	

Povprečna ocena: 4,07

D19 ... storite to, kar od vas zahteva policija, tudi če razlogov za to ne razumete ali se z njimi ne strinjate?

to sploh ni moja dolžnost								to je v celoti moja dolžnost				(ne vem)	(b.o.)
00	01	02	03	04	05	06	07	08	09	10	88	99	
16,7	6,1	7,5	8,3	6,5	14,3	5,8	7,1	8,0	2,5	10,6	6,6	0,1	

Povprečna ocena: 4,50

D20 ... storite to, kar od vas zahteva policija, tudi če vam ni všeč način, kako vas obravnavajo?

to sploh ni moja dolžnost								to je v celoti moja dolžnost				(ne vem)	(b.o.)
00	01	02	03	04	05	06	07	08	09	10	88	99	
14,1	6,2	6,5	8,4	6,6	15,8	7,1	7,8	7,5	2,5	10,9	6,6	0,1	

Povprečna ocena: 4,69

Koliko soglašate ali ne soglašate z vsako od naslednjih trditev o policiji v Sloveniji.

	močno sogla- šam	sogla- šam	niti – niti	ne sogla- šam	sploh ne sogla- šam	(ne vem)	(b.o.)	povp.
	1	2	3	4	5	8	9	\bar{x}
D21 Na splošno ima policija isti občutek za to, kaj je prav in kaj je narobe, kot ga imam jaz.	2,7	43,9	25,4	17,4	3,5	7,1	0,1	2,73
D22 Policija se zavzema za vrednote, ki so pomembne ljudem kot sem jaz.	3,8	50,5	23,2	12,4	2,4	7,5	0,1	2,56
D23 Na splošno podpiram način dela policije	4,5	61,7	21,7	7,5	1,5	2,9	0,1	2,38
D24 Odločitve in ravnanja policije so preveč podvržena pritiskom političnih strank in politikov.	12,3	47,5	19,0	11,8	0,7	8,6	0,2	2,36

D25 Kaj bi rekli, kako pogosto policisti v Sloveniji sprejemajo podkupnine? Izberite odgovor na kartici, kjer 0 pomeni nikoli 10 pa vedno.

nikoli												(ne vedno)		(b.o.)
00	01	02	03	04	05	06	07	08	09	10	88	99		
5,5	5,0	11,3	8,6	6,6	15,7	7,1	7,1	5,6	1,2	0,9	25,3	0,2		

Povprečna ocena: 4,23

Sedaj pa nekaj vprašanj o sodiščih v Sloveniji, ki se ukvarjajo s kaznivimi dejanji kot so vlom in fizični napad. Odgovorite na podlagi tega, kar ste slišali ali na podlagi lastnih izkušenj.

D26 Če upoštevate vse, s čimer se ukvarjajo sodišča, ali bi rekli, da sodišča delajo dobro ali slabo?

1 - zelo dobro	0,6
2 - dobro	27,2
3 - niti dobro, niti slabo	33,4
4 - slabo	27,8
5 - zelo slabo	5,3
8 - (ne vem)	5,6
9 - (b.o.)	0,1

D27 Kaj menite, kako pogosto zaradi napak sodišč storilci ostanejo nekaznovani? Uporabite kartico kjer 0 pomeni nikoli 10 pa vedno.

nikoli										vedno		(ne vem)	(b.o.)
00	01	02	03	04	05	06	07	08	09	10	88	99	
0,7	0,9	3,2	6,5	6,6	18,4	13,0	15,8	17,3	5,4	4,0	8,1	0,1	

Povprečna ocena: 6,11

D28 Kaj menite, kako pogosto sodišča odločajo pošteno in nepristransko, na podlagi dokazov, ki jih imajo na voljo? Uporabite isto kartico.

nikoli										vedno		(ne vem)	(b.o.)
00	01	02	03	04	05	06	07	08	09	10	88	99	
1,1	1,5	3,8	6,6	10,0	25,2	12,1	12,1	11,8	3,8	2,0	9,8	0,0	

Povprečna ocena: 5,56

Zdaj pa nekaj vprašanj o tem, kako verjetno je, da bi bili različni ljudje v Sloveniji obsojeni za prestopke, ki ga niso zagrešili.

D29 Denimo, da se na sodišču znajdeta dva človeka - eden premožen in eden reven - obtožena za enako kaznivo dejanje, ki ga nista zagrešila. Kaj menite, kateri bo bolj verjetno spoznan za krivega? Izberite odgovor na kartici.

1 -	Premožna oseba bo bolj verjetno spoznana za krivo.	1,2
2 -	Revna oseba bo bolj verjetno spoznana za krivo.	67,7
3 -	Obe osebi imata enake možnosti, da bosta spoznani za krivo.	23,9
8 -	(ne vem)	7,2
9 -	(b.o.)	0,0

D30 Sedaj pa recimo, da se na sodišču pojavita dva človeka različnega narodnostnega izvora. Obtožena sta za enako kaznivo dejanje, ki ga nista zagrešila. Kaj menite, kateri bo bolj verjetno spoznan za krivega? Izberite ustrezen odgovor na kartici.

1 -	Bolj verjetno je, da bo spoznana za krivo oseba z <u>drugačnim</u> narodnostnim izvorom, kot ga ima večina prebivalcev Slovenije.	31,4
2 -	Bolj verjetno je, da bo spoznana za krivo oseba, z <u>enakim</u> narodnostnim izvorom, kot ga ima večina prebivalcev Slovenije.	12,1
3 -	Obe osebi imata enako možnost, da bosta spoznani za krivo.	44,0
8 -	(ne vem)	12,3
9 -	(b.o.)	0,1

D31 Kaj mislite, kako pogosto sodniki v Sloveniji sprejemajo podkupnine?

nikoli											(ne vem)		(b.o.)
00	01	02	03	04	05	06	07	08	09	10	88	99	
2,0	4,0	8,5	7,8	6,4	13,5	9,4	10,0	10,7	3,4	1,6	22,0	0,6	

Povprečna ocena: 5,12

Koliko soglašate ali ne soglašate z vsako od navedenih trditev o Sloveniji dandanes?

	močno		ne		sploh		(b.o.)	povp.
	sogla- šam	sogla- šam	niti – niti	sogla- šam	sogla- šam	(ne vem)		
	1	2	3	4	5	8	9	\bar{x}
D32 Sodišča na splošno bolj ščitijo interese premožnejših in vplivnejših v primerjavi z običajnimi ljudmi.	19,6	50,1	16,0	8,5	0,9	4,8	0,0	2,17
D33 Ljudi, ki kršijo zakon je potrebno precej strožje kaznovati kot doslej.	19,9	54,6	14,3	7,8	0,4	3,1	0,0	2,11
D34 Dolžnost vsakega posameznika je, da podpre končno razsodbo sodišča.	4,5	41,6	27,3	18,1	3,4	5,0	0,1	2,73
D35 Vse zakone bi morali dosledno spoštovati.	21,3	61,8	10,6	3,6	0,5	1,8	0,4	1,98
D36 Narediti to, kar je prav, lahko včasih pomeni tudi prekršiti zakon.	7,0	56,4	17,2	10,3	1,1	7,9	0,0	2,37
D37 Odločitve in ravnanja sodišč so preveč podvržena pritiskom političnih strank in politikov.	17,9	52,0	14,3	6,5	0,8	8,5	0,1	2,13

D38 Ljudje imajo različne poglede na to, kakšne kazni naj dobijo prestopniki. Vzemimo primer 25 letnega moškega, ki je bil že drugič spoznam za krivega vloma. Kaj menite, katero od navedenih kazni bi moral dobiti?

ANKETAR:

- Če anketiranec navaja več kot eno kazen, kodirajte najnižjo šifro.
 - Če vpraša, kaj je pogojna kazen ali kazen v obliki javnih del, pojasnite: Pogojno izrečena kazen se odsluži le, če obsojeni ponovno zagreši kaznivo dejanje ali prekrši pogoje pogojne kazni.
- Kazen v obliki javnih del se nanaša na nezaporno in nedenarno kazen, obsojenec pa je dolžan opravljati delo v korist skupnosti.

1 -	zaporna kazen	49,5
2 -	pogojna zaporna kazen	7,1
3 -	globa, denarna kazen	5,3
4 -	delo v korist skupnosti	34,0
5 -	katera druga kazen	1,2
8 -	(ne vem)	2,9
9 -	(b.o.)	0,0

PRESKOK (D38=1); n=694

D39 Kako dolgo bi po vašem menju moral prestajati zaporno kazen?

01 -	1-3 mesece	4,5
02 -	4-6 mesecev	9,1
03 -	7– 11 mesecev	5,6
04 -	približno 1 leto	21,5
05 -	približno 2 leti	12,2
06 -	približno 3 leta	10,1
07 -	približno 4 leta	6,5
08 -	približno 5 let	9,5
09 -	6-10 let	13,7
10 -	več kot 10 let	3,0
88 -	(ne vem)	4,3
99 -	(b.o.)	0,0

Sedaj pa še nekaj vprašanj o tem, kaj bi storili, če bi bili edina priča kaznivega dejanja.

D40 Predstavljajte si, da ste nekje zunaj in vidite kako nekdo podre človeka na tla in mu ukrade denarnico. Kako verjetno je, da bi poklicali policijo? To ...

1 -	sploh ni verjetno	1,3
2 -	ni zelo verjetno	4,1
3 -	je verjetno	39,0
4 -	je zelo verjetno	54,5
8 -	(ne vem)	1,1
9 -	(b.o.)	0,1

D41 V kolikšni meri bi bili pripravljeni identificirati osebo, ki je to storila? To ...

1 -	sploh ne bi bil pripravljen	2,1
2 -	ne bi bil preveč pripravljen	8,1
3 -	bi bil pripravljen	50,3
4 -	bi bil zelo pripravljen	37,3
8 -	(ne vem)	2,1
9 -	(b.o.)	0,1

D42 V kolikšni meri bi bili pripravljeni na sodišču pričati proti obtoženemu? To ...

1 -	sploh ne bi bil pripravljen	5,6
2 -	ne bi bil preveč pripravljen	16,6
3 -	bi bil pripravljen	50,5
4 -	bi bil zelo pripravljen?	23,2
8 -	(ne vem)	4,1
9 -	(b.o.)	0,0

S pomočjo kartice povejte, kako pogosto ste v zadnjih petih letih naredili katero od navedenih stvari. Kako pogosto ste...

	nikoli	en-krat	dva-krat	tri ali štiri-krat	pet ali večkrat	(ne vem)	(b.o.)	povp.	
	1	2	3	4	5	8	9		
D43	pri zavarovalnici vložili pretirano ali lažno zahtevo za povnitev škode?	97,9	0,8	0,1	0,1	0,1	0,7	0,2	1,02
D44	kupili nekaj za kar mislite, da bi bilo lahko ukradeno?	96,0	1,8	0,3	0,1	0,4	1,3	0,2	1,04
D45	naredili prometni prekršek, npr. prekoračili dovoljeno hitrost ali prevozili rdečo luč?	55,1	12,5	8,6	7,7	13,1	2,8	0,2	2,09

5. Delo, družina, blaginja, demografske variable... – blok F

Zdaj pa bi vam radi zastavili nekaj vprašanj o vas in vašem gospodinjstvu.

F1 Koliko oseb živi v vašem gospodinjstvu, vključno z otroci in z vami?

01 - 1 oseba	10,0
02 - 2 osebi	23,5
03 - 3 osebe	23,1
04 - 4 osebe	26,3
05 - 5 oseb	10,1
06 - 6 oseb	5,1
07 - 7 oseb	0,9
08 - 8 oseb	0,2
09 - 9 oseb	0,2
10 - 10 oseb in več	0,3
88 - (ne vem)	0,0
99 - (brez odgovora)	0,2

V tabeli zberite podatke o anketirancu (**F2**, **F3**) in drugih družinskih članih (**F2** - **F4**), od najstarejšega do najmlajšega.

Vsak stolpec je ena oseba. Zaradi lažjega anketiranja si lahko v ustrezno polje vpišete njihovo ime ali začetnici.

F2 SPOL

F3 Katerega leta ste bili rojeni / je bila rojena / je bil rojen?

F4 V kakšnem sorodstvenem odnosu je z vami?
Od najstarejše do najmlajše osebe.

Oseba	01	02	03	04	05	06
	anketiranec					
NEOBVEZNO:						
Ime ali začetnice	n=1403	n=1262	n=932	n=608	n=239	n=97
F2 Spol						
moški	46,4	54,4	46,1	49,2	49,8	53,6
ženski	53,5	44,8	51,9	49,0	48,1	42,3
(b.o.)	0,1	0,7	1,9	1,8	2,1	4,1
F3 Leto rojstva						
do 18 let	4,9	2,4	23,1	42,1	55,2	62,9
19 do 30 let	18,0	8,6	24,9	30,6	27,2	21,6
31 do 45 let	24,0	22,7	23,3	15,8	7,1	0,0
46 do 60 let	27,2	35,2	18,8	7,6	2,1	0,0
61 let in več	25,7	29,4	7,9	2,0	5,9	10,3
(ne vem, b.o.)	0,2	1,7	2,0	2,0	2,5	5,2
F4 Odnos, sorodstvo						
mož / žena / partner		59,4	3,2	3,3	1,7	0,0
sin / hči (tudi pastorki / posvojeni / rejenci)		7,3	55,4	52,5	35,6	21,6
mama / oče / tašča / tast / starši partnerja		23,7	30,3	11,5	6,3	3,1
brat / sestra (tudi polbrat / polsestra, posvojenec, rejeneec)		3,4	2,9	20,4	23,0	19,6
drug sorodnik		3,6	4,9	8,2	29,7	49,5
ni v sorodu		0,5	1,2	2,0	1,7	2,1
(ne vem, b.o.)		2,1	2,1	2,1	2,1	4,1

Od najstarejše do najmlajše osebe

Oseba	07	08	09	10	11	12
NEOBVEZNO:						
Ime ali začetnice	n=26	n=14	n=11	n=8	n=6	n=5
F2 Spol						
moški	42,3	57,1	36,4	25,0	16,7	0,0
ženski	42,3	21,4	36,4	37,5	33,3	40,0
(b.o.)	15,4	21,4	27,3	37,5	50,0	60,0
F3 Leto rojstva						
do 18 let	69,2	57,1	54,5	50,0	50,0	40,0
19 do 30 let	11,5	14,3	9,1	12,5	0,0	0,0
31 do 45 let	0,0	0,0	0,0	0,0	0,0	0,0
46 do 60 let	0,0	0,0	0,0	0,0	0,0	0,0
61 let in več	0,0	0,0	0,0	0,0	0,0	0,0
(ne vem, b.o.)	19,2	28,6	36,4	37,5	50,0	60,0
F4 Odnos, sorodstvo						
mož / žena / partner	0,0	0,0	0,0	0,0	0,0	0,0
sin / hči (tudi						
pastorki / posvojeni / rejenci)	23,1	28,6	27,3	25,0	16,7	20,0
mama / oče /						
tašča / tast / starši partnerja	0,0	0,0	0,0	0,0	0,0	0,0
brat / sestra (tudi polbrat /						
polsestra, posvojenec, rejenc)	11,5	7,1	9,1	12,5	16,7	20,0
drug sorodnik	50,0	42,9	36,4	25,0	16,7	0,0
ni v sorodu	0,0	0,0	0,0	0,0	0,0	0,0
(ne vem, b.o.)	15,4	21,4	27,3	37,5	50,0	60,0

F5 ANKETARSKA ŠIFRA:

ANKETAR - GLEJ GORNJO TABELO IN USTREZNO OBKROŽI:

1 - ANKETIRANEC ŽIVI Z ZAKONCEM / PARTNERJEM (šifri 01 pri F4)	59,5
2 - VSI OSTALI ODGOVORI	40,5

PRESKOK (F5=1); n=835

F6 Povedali ste, da živite z zakoncem / partnerjem. Kateri od naslednjih opisov najbolj ustreza vaši sedanji situaciji?

1 - poročen	81,6
3 - izvenzakonska skupnost – <u>registrirana</u>	10,9
4 - izvenzakonska skupnost – <u>neregistrirana</u>	6,6
6 - ločen, razvezan	0,5
8 - (ne vem)	0,1
9 - (b.o.)	0,4

PRESKOK (F6=1,6,8); n=1254

F7 Ali ste kdaj živeli s partnerjem, ne da bi bili z njim / njo poročeni?

1 - da	22,2
2 - ne	75,4
7 - zavrnil odgovor	0,3
8 - (ne vem)	0,0
9 - (b.o.)	2,1

F8 Ste se kdaj ločili?

1 - da	9,0
2 - ne	90,2
7 - zavrnil odgovor	0,1
8 - (ne vem)	0,0
9 - (b.o.)	0,7

F9 ANKETARSKA ŠIFRA:

1 - ANKETIRANEC ŽIVI Z ZAKONCEM / PARTNERJEM (šifra 01 pri F5)	59,5
2 - VSI OSTALI ODGOVORI	40,5

F10 ANKETARSKA ŠIFRA: n=835

1 - ANKETIRANEC ŽIVI V IZVENZAKONSKI SKUPNOSTI (šifri 3 in 4 pri F6)	17,5
2 - VSI OSTALI ODGOVORI	82,2
9 - b.o.	0,4

Vprašaj samo, če NE ŽIVI z zakoncem, ali če ŽIVI v izvenzakonski skupnosti. n=717

F11 Vprašanje se nanaša na vaš uradni zakonski stan in ne na to s kom živite. Kaj od naštetega najbolje opisuje vaš uradni zakonski stan?

1 - poročen	2,2
4 - ločen, razvezan	10,5
5 - vdovel	16,3
6 - nič od tega (nikoli poročen)	65,7
8 - (ne vem)	0,3
9 - (b.o.)	5,0

ODGOVARJAJO VSI!

F12 ANKETARSKA ŠIFRA:

GLEDE NA DRUŽINSKO TABELO (F4) KODIRAJTE:

1 - PRI ANKETIRANCU DOMA ŽIVIJO OTROCI (šifra 02 pri F4 – sin/hči, pastor, posvojen, rejeneč)	48,5
2 - PRI ANKETIRANCU DOMA NE ŽIVIJO OTROCI	51,5

PRESKOK (F12=2); n=723

F13 Ali so v vašem gospodinjstvu kdaj živeli otroci (vaši, posvojeni, pastorki, rejenci)?

1 - da	44,1
2 - ne	48,3
8 - (ne vem)	0,3
9 - (b.o.)	7,3

F13a Ali imate v vašem gospodinjstvu priključek za fiksni (stacionarni) telefon?

1 - da	85,6
2 - ne	14,3
8 - (ne vem)	0,1
9 - (b.o.)	0,1

F14 Kako bi opisali območje, na katerem živite?

1 - veliko mesto	8,5
2 - predmestje ali obrobje velikega mesta	18,2
3 - manjše mesto	18,5
4 - vas	43,5
5 - kmetija ali hiša na deželi	11,0
8 - (ne vem)	0,1
9 - (b.o.)	0,1

F15 Katera je zadnja šola, ki ste jo končali, redno ali izredno?

00 - brez šolske izobrazbe (0 do največ 3 razrede osemletke ali do največ 5 razredov devetletke).	0,6
01 - nepopolna osnovnošolska izobrazba (nedokončana OŠ z več kot 3 razrede osemletke ali več kot 5 razredov devetletke)	3,5
02 - osnovnošolska izobrazba (ima spričevalo o končani OŠ)	19,7
03 - Nižja ali srednja poklicna izobrazba (2-3 letni poklicni program, certifikat o NPK)	21,0
04 - srednja strokovna izobrazba (srednja tehniška šola, trajanje 4 leta, matura)	25,9
05 - srednja splošna izobrazba (gimnazija, matura)	8,1
06 - višja strokovna izobrazba, višješolska izobrazba (predhodna višja šola, 2 leti+diploma)	6,3
07 - visokošolska strokovna izobrazba (nekdanji VS - 3 leta, 1. bolonjska stopnja)	3,6
08 - visokošolska univerzitetna izobrazba (4 - lahko tudi 6 let + diploma)	8,6
09 - specializacija (približno 1 leto)	0,6
10 - magisterij (tudi bolonjski magisterij)	1,2
11 - doktorat	0,4
55 - (drugo)	0,0
88 - (ne vem)	0,0
99 - (b.o.)	0,2

F16 Koliko let je trajalo vaše šolanje, bodisi redno ali izredno? Prosim, izrazite število v celih letih in upoštevajte tudi obvezno izobrazbo.

1 - do 4 leta	3,0
2 - od 5 - 8 let	18,8
3 - od 9 do 10 let	5,6
4 - od 11 do 12 let	40,4
5 - od 13 do 16 let	20,6
6 - 17 in več let	10,9
88 - (ne vem)	0,2
99 - (brez odgovora)	0,4

**F17a Kaj od naštetega opisuje vašo delovno aktivnost v zadnjem tednu dni?
Navedite vse ustrezne odgovore. ... Morda še kaj?**

01 - opravlja plačano delo, tudi če je bil na dopustu (zaposlen samozaposlen, dela za svoje družinsko podjetje)	46,8
02 - se izobražuje (tudi če je trenutno na šolskih počitnicah; gre za izobraževanje, ki ga ne plačuje delodajalec)	16,1
03 - je nezaposlen, aktivno je iskal delo	4,1
04 - je nezaposlen, ni aktivno iskal dela	4,1
05 - trajno bolan ali delovno nezmožen	1,8
06 - upokojen	29,9
07 - prostovoljno delo v skupnosti	3,8
08 - opravlja gospodinjska dela, skrbi za otroke ali druge osebe	30,1
09 - (drugo)	2,0
88 - (ne vem)	0,1
99 - (b.o.)	0,1

F17b ANKETARSKA ŠIFRA:

1 - več kot ena obkrožena šifra pri F17a	32,2
2 - le ena obkrožena šifra pri F17a	67,6
9 - b.o.	0,2

PRESKOK (F17b=1); n=452

F17c In kaj od naštetega najbolje opisuje vašo delovno aktivnost v zadnjem tednu dni? Prosimo, navedite le en odgovor.

01 - opravlja <u>plačano delo</u> , tudi če je bil na dopustu (zaposlen samozaposlen, dela za svoje družinsko podjetje)	46,2
02 - se <u>izobražuje</u> (tudi če je trenutno na šolskih počitnicah; gre za izobraževanje, ki ga <u>ne</u> plačuje delodajalec)	8,8
03 - je <u>nezaposlen</u> , aktivno je iskal delo	2,4
04 - je <u>nezaposlen</u> , <u>nj</u> aktivno iskal dela	1,1
05 - trajno <u>bolan</u> ali delovno nezmožen	1,3
06 - <u>upokojen</u>	21,0
07 - <u>prostovoljno delo v skupnosti</u>	0,7
08 - opravlja <u>gospodinjska dela</u> , skrbi za otroke ali druge osebe	13,9
09 - (drugo)	0,9
88 - (ne vem)	0,0
99 - (b.o.)	3,5

ANKETAR: Če je pri **F17c** obkrožena kakšna šifra, jo prepisi v **F17d** (GLAVNA AKTIVNOST) Če pri **F17c** ni šifre, prepisi šifro iz **F17a** (GLAVNA AKTIVNOST).

F17d ANKETARSKA ŠIFRA:

01 - opravlja <u>plačano delo</u> , tudi če je bil na dopustu (zaposlen samozaposlen, dela za svoje družinsko podjetje)	43,8
02 - se <u>izobražuje</u> (tudi če je trenutno na šolskih počitnicah; gre za izobraževanje, ki ga <u>ne</u> plačuje delodajalec)	12,5
03 - je <u>nezaposlen</u> , aktivno je iskal delo	3,4
04 - je <u>nezaposlen</u> , <u>ni</u> aktivno iskal dela	2,6
05 - trajno <u>bolan</u> ali delovno nezmožen	1,1
06 - <u>upokojen</u>	26,8
07 - <u>prostovoljno delo v skupnosti</u>	0,2
08 - opravlja <u>gospodinjska dela</u> , skrbi za otroke ali druge osebe	7,0
09 - (drugo)	1,1
88 - (ne vem)	0,0
99 - (b.o.)	1,4

F17e ANKETARSKA ŠIFRA:

1 - ANKETIRANEC OPRAVLJA PLAČANO DELO (F17a = 01)	46,7
2 - ANKETIRANEC NE OPRAVLJA PLAČANEGA DELA (odgovor pri F17a ni 01)	53,3

PRESKOK (F17e=2); n=748

F18 Ali lahko še enkrat preverim, ali ste v zadnjih sedmih dneh opravili kakršnokoli plačano delo (vsaj uro ali več)?

1 - da	2,7
2 - ne	95,6
8 - (ne vem)	0,0
9 - (b.o.)	1,7

PRESKOK (F18=2,8); n=715

F19 Ste kdaj prej imeli plačano delo?

1 - da	74,3
2 - ne	24,9
8 - (ne vem)	0,1
9 - (b.o.)	0,7

PRESKOK (F19=1); n=532

F20 Katerega leta ste imeli zadnje plačano delo, zaposlitev?

01 - do 1980	5,5
02 - od 1981 do 1990	15,4
03 - od 1991 do 2000	31,4
04 - od 2001 naprej	45,1
8888 - (ne vem)	1,9
9999 - (brez odgovora)	0,8

ANKETAR: Če je anketiranec sedaj zaposlen ali opravlja plačano delo (šifra 1 pri **F17a** ali **F18**), se vprašanja **F21** do **F34a** nanašajo na njegovo sedanjo zaposlitev. Če sedaj ni zaposlen, a je prej bil (šifra 1 pri **F19**), se nanašajo vprašanja **F21** do **F34a** na njegovo zadnjo zaposlitev. Če ima anketiranec več kot eno zaposlitev, naj odgovarja za tisto, ki obsega več ur na teden. Če ima anketiranec dve povsem enakovredni zaposlitvi pa naj odgovarja za tisto, za katero prejema boljše plačilo.

PRESKOK (F17a=1) ali (F18=1) ali (F19=1); n=1224

F21 Ali pri svoji poglavitni zaposlitvi...

1 - delate/ ste delali za koga drugega	88,2
2 - ste (bili) samozaposleni	7,6
3 - delate v družinskem podjetju	2,5
8 - (ne vem)	0,2
9 - (b.o.)	1,6

PRESKOK (F21=2); n=93

F22 Koliko ljudi zaposlujete/ ste zaposlovali (če sploh)?

01 - 0 ljudi	29,0
02 - do 5 ljudi	47,3
03 - 6 do 10 ljudi	2,2
04 - 11 ljudi in več	3,3
8888 - (ne vem)	2,2
9999 - (brez odgovora)	16,1

PRESKOK (F21=1,3,8); n=1111

F23 Ali imate / ste imeli pogodbo za...

1 - nedoločen čas	79,0
2 - določen čas	14,0
3 - nisem imel pogodbe	6,2
8 - (ne vem)	0,5
9 - (b.o.)	0,3

PRESKOK (F23=2,3,8); n=232

F23a Kaj menite, kako je vaš delodajalec gledal na vaše delo, ko vas je zaposlil?

1 - kot na začasno delo ali delo za določen čas, ki bo trajalo manj kot 12 mesecev	33,6
2 - kot na začasno delo ali delo za določen čas, ki bo trajalo 12 mesecev ali več	31,0
3 - kot na stalno zaposlitev	22,0
4 - (drugo)	3,4
8 - (ne vem)	3,9
9 - (b.o.)	6,0

Odgovarjajo vsi zaposleni in tisti, ki so bili kdajkoli zaposleni!

PRESKOK (F17a=1) ali (F18=1) ali (F19=1); n=1224

F24 Koliko ljudi je (bilo) zaposlenih v podjetju, organizaciji, kjer delate (ste delali)?

1 - manj kot 10	20,4
2 - 10 do 24	8,9
3 - 25 do 99	21,7
4 - 100 do 499	23,0
5 - 500 ali več	22,4
8 - (ne vem)	1,9
9 - (b.o.)	1,8

PRESKOK (F17a=1) ali (F18=1) ali (F19=1); n=1224

F25 Ali pri svojem delu tudi nadzorujete (ste nadzorovali) delo drugih zaposlenih oz. ste (bili) zanj odgovorni?

1 - da	33,2
2 - ne	64,5
8 - (ne vem)	0,6
9 - (b.o.)	1,7

PRESKOK (F25=1); n=406

F26 Koliko podrejenih imate (ste imeli) pri svojem delu?

01 -	0 ljudi	2,0
02 -	do 5 ljudi	47,5
03 -	6 do 10 ljudi	22,2
04 -	11 ljudi in več	22,9
8888 -	(ne vem)	3,9
9999 -	(brez odgovora)	1,5

PRESKOK (F17a=1) ali (F18=1) ali (F19=1); n=1224

Prebral vam bom nekaj stvari v zvezi z vašim delom, zaposlitvijo. Prosim, ocenite, koliko vam vaši predpostavljeni pri delu dopuščajo (so dopuščali)...

	sploh nimam/ nisem imel vpliva na to	v celoti vplivam/ sem vplival na to												(ne vem)	(b. -o.)	po- vp.
		0	1	2	3	4	5	6	7	8	9	10	88			
F27	da se sami odločate, kako si boste organizirali delo čez dan	22,3	4,1	3,8	3,7	3,0	9,3	4,4	6,9	11,8	7,6	21,0	0,3	1,9	5,40	
F28	da vplivate na odločitve o delovanju organizacije	33,7	6,8	7,0	5,6	4,3	10,5	5,1	5,1	6,5	3,3	9,6	0,7	2,0	3,59	
F28a	da si sami določate ali spreminjate ritem dela	26,3	5,1	4,7	4,2	3,5	8,1	4,4	6,9	9,9	6,9	17,6	0,4	2,0	4,86	

PRESKOK (F17a=1) ali (F18=1) ali (F19=1); n=1224

F29 Navedite število delovnih ur, ki jih morate tedensko opraviti (ste jih morali opraviti) po pogodbi, pri čemer ne upoštevajte plačanih ali neplačanih nadur.

	povprečno	39,54 ur
888 -	(ne vem)	3,9
999 -	(brez odgovora)	1,8

PRESKOK (F17a=1) ali (F18=1) ali (F19=1); n=1224

F30 Ne glede na število ur, ki jih morate opraviti po pogodbi, ocenite, koliko ur na teden običajno dejansko opravite (ste opravili), vključno s plačanimi ali neplačanimi nadurami.

povprečno	43,58 ur
888 - (ne vem)	6,0
999 - (brez odgovora)	2,3

PRESKOK (F17a=1) ali (F18=1) ali (F19=1); n=1224

F31 Kaj podjetje ali organizacija, za katero delate (ste delali), predvsem proizvaja oz. kaj je (bila) njena poglavitna dejavnost?

Podatki so v datoteki.

PRESKOK (F17a=1) ali (F18=1) ali (F19=1); n=1224

F32 V kakšnem tipu podjetja ali organizaciji, ki so nevedene na tej kartici, delate (ste delali)?

1 - državna ali občinska uprava	8,7
2 - ostali javni sektor (npr. izobraževanje in zdravstvo)	12,5
3 - podjetje v državni lasti	29,2
4 - podjetje v zasebni lasti	40,1
5 - samozaposlen	5,5
6 - drugo	1,1
8 - (ne vem)	1,2
9 - (b.o.)	1,6

PRESKOK (F17a=1) ali (F18=1) ali (F19=1); n=1224

F33 Kakšen je (je bil) naziv vašega delovnega mesta?

F34 Kakšno delo pretežno opravljate (ste opravljali) v okviru tega delovnega mesta?

F34a Kakšno usposabljanje ali kvalifikacije so (bile) potrebne za opravljanje tega dela?

Podatki so v datoteki.

PRESKOK (F17a=1) ali (F18=1) ali (F19=1); n=1224

F34b V primeru da ste zamenjali zaposlitev, kaj je bil glavni razlog, da ste zapustili prejšnjega delodajalca? Izberite odgovor na kartici.

ANKETAR: Če ni zamenjal zaposlitve, šifriraj 11.

01 - dobil sem boljše delo	19,0
02 - odločil sem se ustanoviti lastno podjetje / postal sem samozaposlen	4,4
03 - moja pogodba se je iztekla	2,9
04 - postal sem delovni višek oz. bil odpuščen	2,9
05 - moj delodajalec je prenehal z dejavnostjo	5,0
06 - moje lastno / družinsko podjetje je prenehalo z dejavnostjo oz. je bilo prodano	0,6
07 - bolezen ali invalidnost	1,5
08 - upokojil sem se	5,0
09 - osebni ali družinski razlogi	7,3
10 - drugo	5,0
11 - nikoli nisem zapustil delodajalca	43,6
88 - (ne vem)	0,8
99 - (b.o.)	2,0

PRESKOK (F17a=1) ali (F18=1) ali (F19=1); n=1224

F35 Ali ste v zadnjih 10 letih najmanj 6 mesecev skupaj opravljali kakršnokoli plačano delo v drugi državi?

1 - da	2,5
2 - ne	96,0
8 - (ne vem)	0,0
9 - (b.o.)	1,5

ODGOVARJAJO VSI!

F36 Ali ste bili kdaj brezposelni in ste iskali zaposlitev več kot tri mesece?

1 - da	25,1
2 - ne	74,5
8 - (ne vem)	0,3
9 - (b.o.)	0,1

PRESKOK (F36=1); n=352

F37 Ali je katero od teh obdobj trajalo 12 mesecev ali več?

1 - da	51,7
2 - ne	47,2
8 - (ne vem)	0,6
9 - (b.o.)	0,6

PRESKOK (F36=1); n=352

F38 Ali je bilo katero od teh obdobj v zadnjih 5 letih?

ANKETAR: gre za obdobja daljša od treh mesecev iz vprašanja F36

1 - da	42,6
2 - ne	56,0
8 - (ne vem)	0,3
9 - (b.o.)	1,1

**F39 Ali ste zdaj oz. ste kdaj prej bili član sindikata ali podobne organizacije?
ČE DA, ali ste član sedaj ali ste bili član, pa niste več?**

1 - da, sedaj sem	16,7
2 - da, prej sem bil	33,3
3 - ne	49,2
8 - (ne vem)	0,7
9 - (b.o.)	0,1

**F40 Prosim, pomislite na dohodke vsakega od članov vašega gospodinjstva
in na morebitne druge dohodke gospodinjstva kot celote. Kaj bi rekli, kateri je
glavni vir dohodka v vašem gospodinjstvu?**

01 - plače	62,9
02 - dohodek iz samozaposlitve (brez kmetovanja)	2,6
03 - dohodek iz kmetovanja	1,8
04 - pokojnine	28,7
05 - podpora za brezposelne ali presežne delavce	1,6
06 - druge socialne podpore ali štipendije	0,9
07 - dohodek iz naložb, prihrankov, zavarovanja ali lastnine	0,2
08 - dohodki iz drugih virov	0,7
77 - (zavnil odgovor)	0,3
88 - (ne vem)	0,2
99 - (b.o.)	0,2

F41 S pomočjo te kartice povejte, katera črka najbolje označuje skupni mesečni neto dohodek vašega gospodinjstva (neto - brez davkov in prispevkov). Seštejte dohodke iz vseh virov. Če ne veste natančno, povejte približno.

01 - J	do 550 €	8,5
02 - R	od 551 do 800 €	12,1
03 - C	od 801 do 1000 €	10,2
04 - M	od 1001 do 1300 €	10,2
05 - F	od 1301 do 1600 €	7,8
06 - S	od 1601 do 1900 €	6,8
07 - K	od 1901 do 2200 €	7,1
08 - P	od 2201 do 2500 €	5,0
09 - D	od 2501 do 3100 €	4,8
10 - H	nad 3100 €	4,3
77 -	(zavrnil odgovor)	12,3
88 -	(ne vem)	10,5
99 -	(b.o.)	0,5

F41a Približno kolikšen delež dohodka gospodinjstva prispevate vi?

Izberite odgovor na kartici.

01 - nič	11,0
02 - zelo majhen delež	13,2
03 - manj kot polovico	15,6
04 - približno polovico	25,7
05 - več kot polovico	11,8
06 - zelo velik delež	5,0
07 - celoten delež	15,6
77 - (zavrnil odgovor)	1,2
88 - (ne vem)	0,6
99 - (b.o.)	0,3

F42 Kako vidite situacijo z dohodkom v vašem gospodinjstvu? Kateri od naslednjih opisov ji najbolj ustreza?

1 - s sedanjimi dohodki se lahko brez težav preživljamo	36,4
2 - s sedanjimi dohodki ravno še shajamo	47,3
3 - s sedanjimi dohodki se le težko preživljamo	10,7
4 - s sedanjimi dohodki se izredno težko preživljamo	4,5
8 - (ne vem)	0,8
9 - (b.o.)	0,4

F43 Če bi se nenadoma iz kakršnegakoli razloga znašli v resnih finančnih težavah in bi si morali od nekoga sposoditi denar, da bi se lahko preživljali, kako enostavno ali težko bi bilo to za vas?

1 - zelo težko	41,1
2 - dokaj težko	29,9
3 - niti težko niti enostavno	16,3
4 - dokaj enostavno	6,5
5 - zelo enostavno	1,1
8 - (ne vem)	4,8
9 - (b.o.)	0,4

F44 ANKETARSKA ŠIFRA:

1 - ANKETIRANEC(KA) ŽIVI Z ZAKONCEM / PARTNERJEM (šifra 01 pri F4)	59,5
2 - NE ŽIVI Z ZAKONCEM ALI PARTNERJEM	40,5

PRESKOK (F44=1); n=835

F45 Katera je najvišja stopnja izobrazbe, ki jo je dosegel vaš zakonec, partner?

00 - brez šolske izobrazbe (0 do največ 3 razrede osemletke ali do največ 5 razredov devetletke).	0,8
01 - nepopolna osnovnošolska izobrazba (nedokončana OŠ z več kot 3 razrede osemletke ali več kot 5 razredov devetletke)	2,0
02 - osnovnošolska izobrazba (ima spričevalo o končani OŠ)	16,3
03 - nižja ali srednja poklicna izobrazba (2-3 letni poklicni program, certifikat o NPK)	24,4
04 - srednja strokovna izobrazba (srednja tehniška šola, trajanje 4 leta, matura)	25,1
05 - srednja splošna izobrazba (gimnazija, matura)	4,7
06 - višja strokovna izobrazba, višješolska izobrazba (predhodna višja šola, 2 leti+diploma)	6,5
07 - visokošolska strokovna izobrazba (nekdanji VS - 3 leta, 1. bolonjska stopnja)	4,7
08 - visokošolska univerzitetna izobrazba (4 - lahko tudi 6 let + diploma)	10,5
09 - specializacija (približno 1 leto)	0,7
10 - magisterij (tudi bolonjski magisterij)	1,6
11 - doktorat	0,8
55 - (drugo)	0,4
88 - (ne vem)	0,4
99 - (b.o.)	1,1

PRESKOK (F44=1); n=835

F46a Kaj od naštetega opisuje delovno aktivnost zakonca / partnerja v zadnjem tednu dni? Navedite vse ustrezne odgovore. ... Morda še kaj?

01 - opravlja plačano delo, tudi če je bil na dopustu (zaposlen samozaposlen, dela za svoje družinsko podjetje)	54,4
02 - se izobražuje (tudi če je trenutno na šolskih počitnicah; gre za izobraževanje, ki ga ne plačuje delodajalec)	2,9
03 - je nezaposlen, aktivno je iskal delo	4,0
04 - je nezaposlen, ni aktivno iskal dela	2,5
05 - trajno bolan ali delovno nezmožen	2,1
06 - upokojen	33,1
07 - prostovoljno delo v skupnosti	2,5
08 - opravlja gospodinjska dela, skrbi za otroke ali druge osebe	28,4
09 - (drugo)	1,8
88 - (ne vem)	0,1
99 - (b.o.)	0,8

PRESKOK (F44=1); n=835

F46b ANKETARSKA ŠIFRA:

1 - več kot ena obkrožena šifra pri F46a	28,1
2 - le ena obkrožena šifra pri F46a	70,9
9 - b.o.	1,0

PRESKOK (F46b=1); n=235

F46c In kaj od naštetega najbolje opisuje delovno aktivnost zakonca / partnerja v zadnjem tednu dni? Prosimo, navedite le en odgovor.

01 - opravlja plačano delo, tudi če je bil na dopustu (zaposlen samozaposlen, dela za svoje družinsko podjetje)	53,2
02 - se izobražuje (tudi če je trenutno na šolskih počitnicah; Gre za izobraževanje, ki ga ne plačuje delodajalec)	0,9
03 - je nezaposlen, aktivno je iskal delo	5,5
04 - je nezaposlen, ni aktivno iskal(a)dela	1,7
05 - trajno bolan ali delovno nezmožen	1,3
06 - upokojen	18,7
07 - prostovoljno delo v skupnosti	0,0
08 - opravlja gospodinjska dela, skrbi za otroke ali druge osebe	14,9
09 - (drugo)	1,3
88 - (ne vem)	0,0
99 - (b.o.)	2,6

PRESKOK (F46a=2-9, 88); n=378

F47 Ali lahko še enkrat preverim, ali je v zadnjem tednu dni opravil(a) kakšno delo za plačilo (uro ali več)?

1 - da	3,2
2 - ne	95,8
8 - (ne vem)	0,5
9 - (b.o.)	0,5

PRESKOK (F46a=1 ali F47=1); n=462

F48 Kakšen je naziv njegovega / njenega delovnega mesta?

F49 Kakšno delo večinoma opravlja na svojem delovnem mestu?

F50 Kakšno znanja ali kvalifikacije so potrebne za opravljanje tega dela?

Podatki so v datoteki.

PRESKOK (F46a=1 ali F47=1); n=462

F51 Ali pri svoji poglavitni zaposlitvi...

1 - dela za koga drugega	82,5
2 - je samozaposlen(a)	8,4
3 - dela v družinskem podjetju	3,7
8 - (ne vem)	1,1
9 - (b.o.)	4,3

PRESKOK (F51=2); n=40

F52 Koliko ljudi zaposluje (če sploh)?

01 - 0 ljudi	40,0
02 - do 5 ljudi	40,0
03 - 6 do 10 ljudi	7,5
04 - 11 ljudi in več	7,5
8888 - (ne vem)	0,0
9999 - (brez odgovora)	5,0

PRESKOK (F46a=1 ali F47=1); n=462

F53 Ali pri svojem delu nadzoruje delo drugih zaposlenih, oz. je zanj odgovoren / odgovorna?

1 - da	28,4
2 - ne	65,6
8 - (ne vem)	2,2
9 - (b.o.)	3,9

PRESKOK (F53=1); n=132

F54 Koliko podrejenih ima pri svojem delu?

01 -	0 ljudi	0,0
02 -	do 5 ljudi	45,5
03 -	6 do 10 ljudi	17,4
04 -	11 ljudi in več	21,2
8888 -	(ne vem)	12,9
9999 -	(b.o.)	3,0

PRESKOK (F46a=1 ali F47=1); n=462

F57 Koliko ur na teden običajno dela, vključno s plačanimi ali neplačanimi nadurami.

	povprečno	42,58 ur
888 -	(ne vem)	3,0
999 -	(brez odgovora)	3,5

F58 Katera je najvišja stopnja izobrazbe, ki jo je dosegel vaš oče?

00 -	brez šolske izobrazbe (0 do največ 3 razrede osemletke ali do največ 5 razredov devetletke).	5,2
01 -	nepopolna osnovnošolska izobrazba (nedokončana OŠ z več kot 3 razrede osemletke ali več kot 5 razredov devetletke)	5,6
02 -	osnovnošolska izobrazba (ima spričevalo o končani OŠ)	25,1
03 -	Nižja ali srednja poklicna izobrazba (2-3 letni poklicni program, certifikat o NPK)	28,1
04 -	srednja strokovna izobrazba (srednja tehniška šola, trajanje 4 leta, matura)	15,9
05 -	srednja splošna izobrazba (gimnazija, matura)	2,6
06 -	višja strokovna izobrazba, višješolska izobrazba (predhodna višja šola, 2 leti+diploma)	3,1
07 -	visokošolska strokovna izobrazba (nekdanji VS - 3 leta, 1. bolonjska stopnja)	2,0
08 -	visokošolska univerzitetna izobrazba (4 - lahko tudi 6 let + diploma)	3,9
09 -	specializacija (približno 1 leto)	0,1
10 -	magisterij (tudi bolonjski magisterij)	0,4
11 -	doktorat	0,4
55 -	(drugo)	0,1
88 -	(ne vem)	7,1
99 -	(b.o.)	0,2

F59 Ko ste bili stari 14 let, ali je vaš oče...

1 -	delal za koga drugega	66,7
2 -	bil je samozaposlen	9,9
3 -	ni bil zaposlen	14,8
4 -	ni bil prisoten / že umrl	6,4
8 -	(ne vem)	1,9
9 -	(b.o.)	0,3

PRESKOK (F59=2); n=139

F60 Koliko ljudi je zaposloval?

1 - nič	61,2
2 - 1 do 24	32,4
3 - 25 ali več	2,2
8 - (ne vem)	2,9
9 - (b.o.)	1,4

PRESKOK (F59=1); n=936

F61 Ali je pri svojem delu nadzoroval delo drugih zaposlenih oz. je bil zanj odgovoren?

1 - da	31,1
2 - ne	63,1
8 - (ne vem)	4,5
9 - (b.o.)	1,3

F62 Kakšen je bil naziv njegovega delovnega mesta?

Podatki so v datoteki.

PRESKOK (F59=1,2,8); n=1102

F63 Katera od stvari najbolje opisuje vrsto dela, ki ga je opravljal, ko ste imeli 14 let?

ANKETAR: Respondent naj odgovor izbere sam. Če je potrebno povejte, da ni »pravilnih« in »napačnih« odgovorov. Izbere naj kategorijo, za katero meni, da bi bila najprimernejša.

01 - strokovnjak ali tehnični poklic (zdravnik, učitelj, inženir, umetnik, računovodja)	8,0
02 - višji uradniški poklic (bančnik, vodilni v večjem podjetju, visoki državni uradnik, predstavnik sindikata)	4,4
03 - uradniški poklic (tajnik, uradnik, vodja pisarne, knjigovodja)	4,2
04 - trgovski poklic (vodja prodaje, trgovec, trgovski pomočnik, zavarovalniški agent)	4,0
05 - poklic v storitvenih dejavnostih (gostilničar, policist, natakar, oskrbnik, frizer, vojak)	4,8
06 - kvalificiran delavec (delovodja, mehanik, tiskar, orodjar, električar)	32,2
07 - polkvalificiran delavec (zidar, šofer, kovinar, tesar, klepar, pek)	15,7
08 - nekvalificiran delavec (delavec, nosač, nekvalificiran delavec v tovarni)	14,5
09 - kmetovalec (kmet, delavec na polju, šofer traktorja, ribič)	6,4
88 - (ne vem)	3,4
99 - (b.o.)	2,4

ODGOVARJAJO VSI!

F64 Katera je najvišja stopnja izobrazbe, ki jo je dosegla vaša mama?

00 - brez šolske izobrazbe (0 do največ 3 razrede osemletke ali do največ 5 razredov devetletke).	6,3
01 - nepopolna osnovnošolska izobrazba (nedokončana OŠ z več kot 3 razrede osemletke ali več kot 5 razredov devetletke)	7,9
02 - osnovnošolska izobrazba (ima spričevalo o končani OŠ)	41,5
03 - nižja ali srednja poklicna izobrazba (2-3 letni poklicni program, certifikat o NPK)	14,8
04 - srednja strokovna izobrazba (srednja tehniška šola, trajanje 4 leta, matura)	12,5
05 - srednja splošna izobrazba (gimnazija, matura)	3,8
06 - višja strokovna izobrazba, višješolska izobrazba (predhodna višja šola, 2 leti+diploma)	3,5
07 - visokošolska strokovna izobrazba (nekdanji VS - 3 leta, 1. bolonjska stopnja)	1,4
08 - visokošolska univerzitetna izobrazba (4 - lahko tudi 6 let + diploma)	3,1
09 - specializacija (približno 1 leto)	0,2
10 - magistrerij (tudi bolonjski magistrerij)	0,1
11 - doktorat	0,2
55 - (drugo)	0,1
88 - (ne vem)	4,3
99 - (b.o.)	0,2

F65 Ko ste bili stari 14 let, ali je vaša mati...

1 - delala za koga drugega	48,8
2 - bila je samozaposlena	3,3
3 - ni bila zaposlena	45,3
4 - ni bila prisotna / že umrla	1,5
8 - (ne vem)	0,9
9 - (b.o.)	0,3

PRESKOK (F65=2); n=46

F66 Koliko ljudi je zaposlovala, če sploh?

1 - nič	73,9
2 - 1 do 24	23,9
3 - 25 ali več	0,0
8 - (ne vem)	0,0
9 - (b.o.)	2,2

PRESKOK (F65=1); n=685

F67 Ali je pri svojem delu nadzorovala delo drugih zaposlenih oz. je bila zanj odgovorna?

1 - da	16,9
2 - ne	79,6
8 - (ne vem)	2,3
9 - (b.o.)	1,2

F68 Kakšen je bil naziv njenega delovnega mesta?

Podatki so v datoteki.

PRESKOK (F65=1,2,8); n=743

F69 Katera od stvari najbolje opisuje vrsto dela, ki ga je opravljala, ko ste imeli 14 let?

ANKETAR: Respondent naj odgovor izbere sam. Če je potrebno povejte, da ni »pravih« in »napačnih« odgovorov. Izbere naj kategorijo za katero meni, da bi bila najprimernejša.

01 - strokovnjak ali tehnični poklic (zdravnik, učitelj, inženir, umetnik, računovodja)	12,7
02 - višji uradniški poklic (bančnik, vodilni v večjem podjetju, visoki državni uradnik, predstavnik sindikata)	3,2
03 - uradniški poklic (tajnik, uradnik, vodja pisarne, knjigovodja)	15,9
04 - trgovski poklic (vodja prodaje, trgovec, trgovski pomočnik, zavarovalniški agent)	8,5
05 - poklic v storitvenih dejavnostih (gostilničar, policist, natakhar, oskrbnik, frizer, vojak)	10,8
06 - kvalificiran delavec (delovodja, mehanik, tiskar, orodjar, električar)	12,2
07 - polkvalificiran delavec (zidar, šofer, kovinar, tesar, klepar, pek)	7,3
08 - nekvalificiran delavec (delavec, nosač, nekvalificiran delavec v tovarni)	21,7
09 - kmetovalec (kmet, delavec na polju, šofer traktorja, ribič)	3,5
88 - (ne vem)	2,4
99 - (b.o.)	1,9

ODGOVARJAJO VSI!

F70 Ali ste se v zadnjih 12 mesecih udeležili kakšnega tečaja, predavanja ali konference, da bi izboljšali svoje znanje ali delovne veščine?

1 - da	28,9
2 - ne	70,8
8 - (ne vem)	0,1
9 - (b.o.)	0,2

PRESKOK (F70=1); n=405

F70a Koliko dni približno ste v zadnjih 12 mesecih preživeli na izobraževanju ali usposabljanju? Prosimo, da dva polovična dneva štejete kot en dan.

ANKETAR: Izobraževanje ali usposabljanje se nanaša na tečaje, predavanja ali konference pri **F70** in vključuje tudi zunanje usposabljanje. Večerna šola se šteje kot četrtnina dneva.

1 -	do 5 dni	44,0
2 -	6 do 10 dni	21,5
3 -	11 do 30 dni	16,5
4 -	1 do 4 mesecev	5,7
5 -	več kot 4 mesece	8,6
888 -	(ne vem)	2,7
999 -	(b.o.)	1,0

PRESKOK (F70=1); n=405

F70b Zdaj pa prosim pomislite na to, koliko ste se med izobraževanjem in usposabljanjem naučili. Koliko bi vam naučeno koristilo, če bi želeli oditi in se zaposliti pri drugem delodajalcu oz. podjetju? Izberite odgovor na kartici.

1 -	zelo bi mi koristilo	24,2
2 -	precej bi mi koristilo	45,2
3 -	ne bi mi preveč koristilo	21,2
4 -	sploh mi ne bi koristilo	6,4
8 -	(ne vem)	2,5
9 -	(b.o.)	0,5

PRESKOK (F70=1); n=405

F70c Kolikšen delež tega usposabljanja in izobraževanja je plačal vaš delodajalec oz. podjetje? Izberite odgovor na kartici.

ANKETAR: Če je bilo usposabljanje in izobraževanje v celoti brezplačno, šifrirajte "nič".

1 -	vse	49,6
2 -	večino	8,9
3 -	približno polovico	2,7
4 -	nekaj	3,7
5 -	nič	34,1
8 -	(ne vem)	0,2
9 -	(b.o.)	0,7

6. Delovna, družinska situacija; vrednotenje dela... – blok G

Sedaj pa sledi nekaj vprašanj o tem, kako usklajujete različna področja vašega življenja.

Prebral vam bom nekaj izjav o tem, kako se morda počutite v zadnjem času. Za vsako posebej povejte, kako pogosto ste se tako počutili v zadnjih dveh tednih. Izberite odgovor na kartici.

	ves čas	večino časa	več kot polovico časa	manj kot polovico časa	le malo časa	nikoli	(ne vem)	(b.o.)	popv.
	1	2	3	4	5	6	8	9	\bar{x}
G1 Bil sem vesel in dobre volje.	10,0	40,9	28,9	11,1	7,9	0,8	0,2	0,1	2,66
G2 Bil sem miren in sproščen.	8,1	37,0	32,0	12,8	8,6	1,1	0,3	0,1	2,77
G3 Bil sem dejaven in poln energije.	11,6	38,1	26,9	12,8	8,1	2,1	0,2	0,2	2,67

Sedaj vam bom prebral nekaj trditev o moških, ženskah in njihovi vlogi v družini. S pomočjo kartice povejte, kako močno soglašate ali ne soglašate z njimi.

	močno soglašam	soglašam	niti – niti	ne soglašam	sploh ne soglašam	(ne vem)	(b.o.)	popv.
	1	2	3	4	5	8	9	\bar{x}
G4 Ženska mora biti pripravljena zmanjšati obseg svojega plačanega dela v korist svoje družine.	6,3	35,1	21,2	29,5	5,4	2,2	0,1	2,92
G5 Kadar ni dovolj delovnih mest, bi morali imeti moški prednost pri zaposlovanju pred ženskami.	3,3	12,7	11,6	46,3	23,9	1,8	0,4	3,76

G6 Povejte, koliko soglašate ali ne soglašate z naslednjo trditvijo.
“Država bi morala narediti veliko več zato, da ljudje ne bi padli v revščino.”

1 - močno soglašam	59,9
2 - soglašam	34,9
3 - niti soglašam – niti ne soglašam	2,9
4 - ne soglašam	1,1
5 - sploh ne soglašam	0,1
8 - (ne vem)	0,8
9 - (b.o.)	0,2

G7 Povejte mi še, kako pogosto ste se v preteklem tednu počutili osamljeno?

1 - nikoli ali skoraj nikoli	61,1
2 - le malo časa	30,7
3 - večino časa	5,4
4 - ves čas ali skoraj ves čas	1,3
8 - (ne vem)	1,1
9 - (b.o.)	0,4

S pomočjo te kartice povejte, koliko spodaj naštetih stvari ustrezajo vaši situaciji v zadnjih treh letih.

	sploh ne ustreza					v celoti ustreza					(ne vem) (b.o.)	povp. \bar{x}
	0	1	2	3	4	5	6	8	9			
G8 Moje gospodinjstvo je moralo živeti z nižjimi prihodki.	20,0	11,0	8,8	17,2	14,0	10,1	17,3	1,3	0,3	2,95		
G9 Moral sem uporabiti prihranke ali se zadolžiti, da bi lahko pokrili svoje življenjske stroške.	32,6	12,7	8,9	14,8	8,3	6,8	13,8	1,7	0,3	2,30		
G10 Moral sem varčevati pri počitnicah ali nakupih nove gospodinjske opreme.	20,9	10,4	8,9	14,1	10,5	11,6	21,5	1,7	0,3	3,06		

G11 Koliko let delovne dobe imate do sedaj?

ANKETAR: štejte tako zaposlitev s polnim kot s skrajšanim delovnim časom. Če je manj kot pol leta, šifriraj 0.

1 -	0 let	6,2
2 -	1 do 10 let	14,8
3 -	11 do 20 let	15,3
4 -	21 do 30 let	17,3
5 -	31 let in več	32,4
555 -	nikoli ni imel plačane zaposlitve	11,7
888 -	(ne vem)	2,1
999 -	(b.o.)	0,4

G12 ANKETARSKA ŠIFRA - GLEJ F17d IN OBKOŽI USTREZNO: glavna dejavnost respondenta:

1 -	ima plačano zaposlitev (šifra 1 pri F17d)	43,8
2 -	upokojen (šifra 6 pri F17d)	26,8
3 -	drugo (šifre 02-05, 07-09, 88 pri F17d)	28,0
9 -	(b.o.)	1,4

PRESKOK (G12=1); n=615

G13 Katero od spodaj navedenih nalog pretežno opravljate v okviru svoje glavne zaposlitve? Prosim uporabite kartico.

ANKETAR: Glavna zaposlitev: Če ima respondent več kot eno zaposlitev, naj odgovarja za tisto, za katero na teden porabi največ časa. Če sta zaposlitvi časovno izenačeni, naj odgovarja za tisto, ki je bolje plačana.

1 -	nadzorovanje osebja (npr. vodenje, dajanje navodil, usklajevanje in podobno)	14,0
2 -	delo z drugimi ljudmi, ki niso zaposleni v podjetju (npr. strankami, klienti, pacienti, študenti)	33,3
3 -	delo z besedilom in/ali številkami (npr. branje, pisanje, štetje, računanje)	13,5
4 -	delo s fizičnimi predmeti in/ali drugimi materialnimi snovmi (delo v proizvodnji, gradbeništvo, montaža, kuhanje, čiščenje, pleskanje, popraviljanje, nekladanje, prevoznništvo)	31,4
5 -	delo z živalmi in/ali rastlinami	1,6
6 -	drugo	2,6
7 -	enako časa porabim za dve opravili ali več	1,8
8 -	(ne vem)	0,3
9 -	(b.o.)	1,5

PRESKOK (G12=1); n=615

G14 Če upoštevate vse svoje dosedanje zaposlitve, koliko let ste v celoti gledano opravljali tako vrsto dela, kot ga sedaj?

1 -	0 do 5 let	25,5
2 -	6 do 10 let	18,2
3 -	11 do 20 let	27,2
4 -	21 do in več	25,9
888 -	(ne vem)	1,3
999 -	(b.o.)	2,0

PRESKOK (G12=1); n=615

KARTICA 72 Kako pogosto morate pri svojem delu oz. službi...

	nikoli	manj kot enkrat mesečno		nekajkrat mesečno		enkrat tedensko		nekajkrat tedensko		vsak dan	(ne vem)	(b.o.)	povp.
		1	2	3	4	5	6	7	88				
G15 delati zvečer ali ponoči?	50,9	8,9	6,7	15,4	4,7	8,1	2,9	0,8	1,5	2,49			
G16 delati nadure brez predhodnega obvestila?	48,9	12,0	9,6	11,9	4,9	6,3	3,4	1,5	1,5	2,43			

PRESKOK (G12=1); n=615

G17 Kako pogosto morate delati ob vikendih (ob sobotah in nedeljah)?

1 -	nikoli	35,4
2 -	manj kot enkrat mesečno	12,8
3 -	enkrat mesečno	16,6
4 -	nekajkrat mesečno	24,7
5 -	vsak teden	8,8
8 -	(ne vem)	0,7
9 -	(b.o.)	1,0

PRESKOK (G12=1); n=615

G18 ANKETARSKA ŠIFRA - GLEJ F21 IN OBKOŽI USTREZNO: glavna dejavnost respondenta:

1 - zaposlen (šifra 1 pri F21)	86,5
2 - vsi ostali (šifra 2-8 pri F21)	13,0
9 - (b.o.)	0,5

PRESKOK (G18=1); n=548

G19 Katerega leta ste prvič pričeli delati za vašega sedanjega delodajalca?

1 - pred letom 1990	23,9
2 - od 1990 do 1999	24,3
3 - od 2000 do 2005	18,8
4 - od 2006 do 2010	28,8
8888 - (ne vem)	2,6
9999 - (b.o.)	1,6

PRESKOK (G18=1); n=548

G20 Ali poznate katerega drugega delodajalca, kjer bi lahko uporabili znanje, ki ste ga pridobili pri vaši sedanji zaposlitvi?

1 - veliko	19,2
2 - nekaj	42,0
3 - enega ali dva	13,5
4 - nobenega	13,1
5 - (pri moji sedanji zaposlitvi se nisem naučil ničesar)	0,0
8 - (ne vem)	10,6
9 - (b.o.)	1,6

PRESKOK (G18=1); n=548

G21 Ljudje se pri svojem delu trudijo iz različnih razlogov. Kateri od razlogov na kartici je glavni zaradi katerega se vi trudite pri svoje delu?

Glavni razlog, zaradi katerega se pri svojem delu trudim, je:

0 - (pri svojem delu se ne trudim)	0,5
1 - da sem zadovoljen s tistim, kar naredim	42,7
2 - da obdržim službo	19,5
3 - ker je moje delo koristno za druge ljudi	8,2
4 - da bi dobil višjo plačo ali napredovanje	6,6
5 - ker je moje delo zanimivo	6,8
6 - ker je dolžnost vsakega, da se trudi po svojih najboljših močeh	13,9
7 - (drugo)	0,4
8 - (ne vem)	0,0

9 - (b.o.)	1,5
------------	-----

PRESKOK (G21=1-7); n=540

G22 In kaj je drugi najpomembnejši razlog? Izberite odgovor na kartici.

0 - (pri svojem delu se ne trudim)	0,2
1 - da sem zadovoljen s tistim, kar naredim	23,3
2 - da obdržim službo	18,5
3 - ker je moje delo koristno za druge ljudi	13,9
4 - da bi dobil višjo plačo ali napredovanje	12,8
5 - ker je moje delo zanimivo	16,3
6 - ker je dolžnost vsakega, da se trudi po svojih najboljših močeh	13,0
7 - (drugo)	0,7
8 - (ne vem)	0,7
9 - (b.o.)	0,6

PRESKOK (G18=1); n=548

G23 Če bi se danes kdo potegoval za delo, ki ga sedaj opravljate, ali bi za to moral narediti več kot osnovno šolo?

1 - da	83,8
2 - ne	12,6
8 - (ne vem)	2,2
9 - (b.o.)	1,5

PRESKOK (G23=1); n=462

G24 Koliko let dodatne izobrazbe bi poleg obvezne osnovne šole potreboval za tako delo? Izberite odgovor na kartici.

01 - manj kot leto več (od osnovnošolske)	0,6
02 - približno 1 leto več	2,2
03 - približno 2 leti več	3,2
04 - približno 3 leta več	21,4
05 - približno 4-5 let več	30,7
06 - približno 6-7 let več	11,7
07 - približno 8-9 let več	20,3
08 - 10 ali več let več (od osnovnošolske izobrazbe)	8,4
88 - (ne vem)	1,1
99 - (b.o.)	0,2

PRESKOK (G18=1); n=548

G25 Če bi vas pri vašem delu nadomestil nekdo s primerno stopnjo izobrazbe, koliko časa bi potreboval, da bi lahko delo zares dobro opravljal?

01 - 1 dan ali manj	0,5
02 - 2 do 6 dni	2,7
03 - 1 do 4 tedne	9,3
04 - 1 do 3 mesece	23,0
05 - 3 mesece do 1 leta	28,3
06 - 1 do 2 leti	19,5
07 - 2 do 5 let	9,1
08 - več kot 5 let	2,2
88 - (ne vem)	3,8
99 - (b.o.)	1,5

PRESKOK (G18=1); n=548

Prosim povejte, koliko naslednje trditve veljajo za vaše delo oz. službo.

	sploh ne velja	le malo velja	precej velja	v celoti velja	(ne vem)	(b.o.)	popp.
	1	2	3	4	8	9	\bar{x}
G26 Moje delo je zelo raznoliko.	3,1	10,9	41,6	42,7	0,2	1,5	3,26
G27 Moje delo zahteva, da se ves čas učim novih stvari.	5,7	14,2	46,4	31,9	0,2	1,6	3,07
G28 Moja plača je odvisna od tega, koliko se pri delu potrudim.	47,1	24,5	21,5	4,9	0,5	1,5	1,84
G29 Od sodelavcev lahko dobim pomoč, kadar jo potrebujem.	4,6	14,4	46,7	32,5	0,2	1,6	3,09
G30 Moje zdravje ali varnost sta zaradi dela ogrožena.	38,1	27,7	25,4	7,1	0,2	1,5	2,01
G31 Sam si lahko določim, kdaj z delom pričnem ali končam.	59,1	17,5	13,7	7,8	0,4	1,5	1,70
G32 Varnost zaposlitve je visoka.	9,3	19,2	45,6	23,0	1,3	1,6	2,85
G33 V naslednjih 12 mesecih me bodo morda premestili na manj zanimivo delovno mesto.	68,6	17,2	3,6	2,0	7,1	1,5	1,33

PRESKOK (G18=1); n=548

In koliko soglašate ali ne soglašate z naslednjimi trditvami o vašem delu oz. službi?

	moč- no sogla- šam	sogla- šam	niti – niti	ne sogla- šam	sploh ne sogla- šam	(ne vem)	(b.o.)	popv.
	1	2	3	4	5	8	9	\bar{x}
G34 Delati moram zelo veliko.	17,3	58,8	15,9	5,5	0,5	0,5	1,5	2,11
G35 Nikoli ni dovolj časa, da bi opravil vse stvari, ki bi jih pri delu moral.	9,3	34,1	24,3	27,4	2,7	0,7	1,5	2,80
G36 Možnosti za napredovanje so velike.	2,0	19,3	29,6	36,9	9,5	1,3	1,5	3,33

PRESKOK (G18=1); n=548

G37 Je vaš neposredno nadrejeni moški ali ženska?

1 - moški	63,7
2 - ženska	34,5
9 - (b.o.)	1,8

PRESKOK (G18=1); n=548

G38 Kolikšen je pri vašem delu oz. v vaši službi delež žensk?

1 - nič jih ni	9,9
2 - zelo majhen delež	20,1
3 - manj kot polovica	10,9
4 - približno polovica	12,0
5 - več kot polovica	16,2
6 - zelo velik delež	23,0
7 - vse so ženske	5,7
8 - (ne vem)	0,7
9 - (b.o.)	1,5

PRESKOK (G18=1); n=548

G39 Kako težko ali lahko vaš šef ugotovi, koliko se pri svojem delu trudite?

zelo težko		zelo lahko		(ne vem)	(b.o.)							
00	01	02	03	04	05	06	07	08	09	10	88	99
1,3	1,6	1,6	2,6	2,0	6,9	5,7	10,8	25,2	15,1	23,5	1,1	2,6

Povprečna ocena: 7,66

PRESKOK (G18=1); n=548

G40 Kako težko ali lahko bi bilo za vas najti podobno ali boljšo zaposlitev pri drugem delodajalcu, če bi morali pustiti sedanjo službo?

zelo težko										zelo lahko (ne vem) (b.o.)			
00	01	02	03	04	05	06	07	08	09	10	11	12	13
9,1	8,4	11,3	8,8	5,8	15,1	8,6	9,3	7,8	4,7	2,7	6,4	1,8	

Povprečna ocena: 4,42

PRESKOK (G18=1); n=548

G41 Kaj menite, kako težko ali lahko bi vas vaš delodajalec nadomestil z nekom drugim, če bi odšli drugim?

zelo težko										zelo lahko (ne vem) (b.o.)			
00	01	02	03	04	05	06	07	08	09	10	11	12	13
4,7	2,7	5,8	6,4	5,5	19,9	9,9	10,9	11,3	7,1	6,6	7,5	1,6	

Povprečna ocena: 5,62

PRESKOK (G18=1); n=548

G42 Ali imate v vašem podjetju redne sestanke med predstavniki delodajalcev in predstavniki zaposlenih, na katerih se govori o načinu in pogojih dela?

1 - da	53,8
2 - ne	43,6
8 - (ne vem)	1,1
9 - (b.o.)	1,5

PRESKOK (G42=1); n=297

G43 Koliko vpliva imajo po vašem mnenju na splošno ti sestanki na odločitve o načinu in pogojih dela?

1 - nimajo dosti vpliva	13,1
2 - imajo nekaj vpliva	56,6
3 - imajo kar dosti vpliva	24,6
4 - imajo veliko vpliva	5,1
8 - (ne vem)	0,3
9 - (b.o.)	0,3

PRESKOK (G18=1); n=548

G44 Koliko vpliva imajo po vašem mnenju na splošno sindikati na odločitve o načinu in pogojih dela v vašem podjetju?

1 - nimajo dosti vpliva	31,2
2 - imajo nekaj vpliva	34,3
3 - imajo kar dosti vpliva	5,7
4 - imajo veliko vpliva	0,9
5 - (v podjetju nimamo sindikata)	21,4
8 - (ne vem)	4,6
9 - (b.o.)	2,0

PRESKOK (G18=1); n=548

G45 Koliko soglašate ali ne soglašate z naslednjo trditvijo? »Upoštevač moj trud in dosežke pri delu, se mi zdi, da za to dobim ustrezno plačilo.«

1 - močno soglašam	1,6
2 - soglašam	33,4
3 - niti soglašam, niti ne soglašam	27,0
4 - ne soglašam	29,0
5 - sploh ne soglašam	6,4
8 - (ne vem)	0,7
9 - (b.o.)	1,8

PRESKOK (G12=1); n=615

Kako pogosto se vam dogaja, da...

	nikoli	skoraj nikoli	ob- časno	po- gosto	vedno	nima dru- žine / part- nerja	(ne vem)	(b.o.)	povp.
	1	2	3	4	5	6	8	9	\bar{x}
G46 ...imate skrbi zaradi službenih problemov tudi kadar niste v službi?	19,3	15,9	38,7	20,0	4,7	---	0,3	1,0	2,74
G47 ...ste po službi preveč utrujeni, da bi doma počeli stvari, ki bi jih radi?	15,8	17,1	43,4	20,5	2,0	---	0,3	1,0	2,75
G48 ...imate občutek, da zaradi službe ne morete posvetiti dovolj časa svojemu partnerju ali družini?	21,3	22,3	33,7	11,9	2,1	7,2	0,7	1,0	2,47

PRESKOK (G12=1); n=615

G49 ANKETARSKA ŠIFRA - GLEJ F48 IN OBKOŽI USTREZNO:

1 -	NIMA PARTNERJA / DRUŽINE (G48 = 06)	7,2
2 -	DRUGO (G48 = 1 – 5 ali 8)	91,9
9 -	(b.o.)	1,0

PRESKOK (G49=2); n=578

In kako pogosto se vam zgodi, da ...

	nikoli	skoraj nikoli	obča- sno	pogo- sto	vedno	(ne vem)	(b.o.)	povp.
	1	2	3	4	5	8	9	\bar{x}
G50 ...ima vaš partner ali družina žečez glavo vaših službenih skrbi?	31,7	19,4	24,9	6,6	1,4	0,3	15,7	2,13
G51 ...ima vaš partner ali družina žečez glavo vaših službenih skrbi?	42,6	25,3	13,1	2,8	0,3	0,2	15,7	1,73
G52 ...se le težko osredotočite na delo zaradi vaših domačih obveznosti?	44,6	25,8	11,4	1,6	0,7	0,3	15,6	1,67

PRESKOK (G12=1); n=615

G53 Kako zadovoljni ste s svojo glavno zaposlitvijo? Izberite odgovor na kartici, kjer 0 pomeni izjemno nezadovoljen in 10 izjemno zadovoljen.

izjemno nezadovoljen					izjemno zadovoljen					(ne vem)	(b.o.)	
00	01	02	03	04	05	06	07	08	09	10	88	99
0,5	1,0	2,0	1,8	2,0	8,8	6,8	19,5	27,8	17,4	10,6	0,3	1,6

Povprečna ocena: 7,39

PRESKOK (G12=1); n=615

G54 Kako zadovoljni ste s porazdelitvijo svojega časa med tistega, ki ga porabite za službo, in tistega, ki ga porabite za druge stvari v življenju?

izjemno nezadovoljen					izjemno zadovoljen					(ne vem)	(b.o.)	
00	01	02	03	04	05	06	07	08	09	10	88	99
00	01	02	03	04	05	06	07	08	09	10	88	99

Povprečna ocena: 6,45

PRESKOK (G12=1); n=615

G55 Koliko soglašate ali ne soglašate z naslednjo trditvijo? Z veseljem bi opravljal svoje sedanje delo tudi če ne bi potreboval denarja.

1 - močno soglašam	6,2
2 - soglašam	31,5
3 - niti soglašam, niti ne soglašam	20,3
4 - ne soglašam	27,2
5 - sploh ne soglašam	9,8
8 - (ne vem)	3,6
9 - (b.o.)	1,5

PRESKOK (G12=1); n=615

G56 Kolikšna je običajno vaša mesečna bruto plača, torej pred odbitjem davkov in prispevkov?

1 - do 1.000 €	20,0
2 - od 1.000 do 1.499 €	16,6
3 - od 1.500 do 2.499 €	14,8
4 - 2.500 € in več	6,0
777777 - ne želi odgovoriti	29,3
888888 - (ne vem)	12,2
999999 - (b.o.)	1,1

PRESKOK (G56=1-4); n=361

G57 Za kakšno obdobje oz. kako pogosto dobivate to plačo?

01 - na uro	0,0
02 - na dan	0,0
03 - na teden	0,0
04 - na dva tedna	0,3
05 - na štiri tedne	5,0
06 - na koledarski mesec	93,4
07 - na leto	0,0
08 - drugo	0,3
88 - (ne vem)	0,0
99 - (b.o.)	1,1

PRESKOK (G12=1); n=615

Prosim povejte, ali se vam je v zadnjih treh letih zgodilo kaj od naslednjega? Ste morali...

	da	ne	(ne vem)	(b.o.)
	1	2	8	9
G58 ... opravljati manj zanimivo delo?	20,0	78,0	0,8	1,1
G59 ... pristati na manjše plačilo?	20,7	77,2	0,8	1,3
G60 ... delati krajši delovni čas?	9,4	88,8	0,7	1,1
G61 ... sprijazniti se z manj varno zaposlitvijo?	11,7	86,2	1,0	1,1

PRESKOK (G12=1); n=615

G62 Ali bi rekli, da je vaše podjetje v zadnjih treh letih...

ANKETAR: Če je v podjetju manj kot tri leta, vprašaj 'od takrat, ko ste se v podjetju zaposlili'.

1 - ...imelo velike finančne težave	8,5
2 - ...imelo nekaj finančnih težav	32,8
3 - ...ni imelo preveč finančnih težav	18,0
4 - ...ni imelo finančnih težav	32,5
8 - (ne vem)	6,8
9 - (b.o.)	1,3

PRESKOK (G12=1); n=615

G63 Ali bi rekli, da se je število zaposlenih v vašem podjetju v zadnjih treh letih...

ANKETAR: Če je v podjetju manj kot tri leta, vprašaj 'od takrat ko ste se v podjetju zaposlili'.

1 - ...zelo zmanjšalo	8,6
2 - ...malo zmanjšalo	22,8
3 - ...ni spremenilo	47,5
4 - ...malo povečalo	12,8
5 - ...močno povečalo	2,8
8 - (ne vem)	4,1
9 - (b.o.)	1,5

G64 ANKETARSKA ŠIFRA - GLEJ NA SESTAVO GOSPODINJSTVA IN ŠIFRIRAJ:

1 - ANKETIRANEC ROJEN <u>PO L. 1940</u> (MANJ KOT 70 LET)	87,0
2 - ANKETIRANEC ROJEN <u>L. 1940 ALI PREJ</u> (VEČ KOT 70 LET)	13,0

PRESKOK (G64=1); n=1220

Kako pomembne bi bile za vas osebno naslednje stvari, če bi se odločali za zaposlitev? Izberite odgovor na kartici.

	sploh ni po- mem- -bno	ni po- mem- -bno	niti-niti	po- mem- -bno	zelo po- mem- -bno	(ne vem)	(b.o.)	popv. x̄
	1	2	3	4	5	8	9	
G65 možnost lastne pobude pri delu	2,0	6,1	7,1	57,5	24,3	1,4	1,5	3,99
G66 varnost zaposlitve	1,7	1,2	3,1	51,1	40,5	0,7	1,6	4,30
G67 visoki dohodki	1,2	2,6	10,9	59,5	23,4	0,7	1,6	4,04
G68 da je mogoče uskladiti službene in družinske obveznosti	1,4	2,0	4,7	56,3	33,0	1,0	1,6	4,21
G69 veliko možnosti usposabljanja	1,6	4,8	13,5	59,3	18,4	0,7	1,6	3,90

PRESKOK (G64=1); n=1220

G70 Koliko soglašate z naslednjo trditvijo? 'Z veseljem bi hodil v službo tudi, če ne bi potreboval denarja'.

1 - močno soglašam	4,9
2 - soglašam	32,7
3 - niti soglašam, niti ne soglašam	18,0
4 - ne soglašam	29,9
5 - sploh ne soglašam	10,7
8 - (ne vem)	2,3
9 - (b.o.)	1,5

PRESKOK (G64=1); n=1220

G71 Če pomislite na zadnja 3 leta, koliko mesecev (če sploh) je trajalo najdaljše obdobje, ko ste bili neprekinjeno brez zaposlitve in ste iskali delo?

ANKETAR: Lahko tudi približno, zaokroži.

1 - do enega leta	6,5
2 - eno do dveh let	2,7
3 - dve leti in več	4,1
00 - (v zadnjih 3 letih ni bil brezposelen)	82,5
88 - (ne vem)	2,2
99 - (b.o.)	2,0

PRESKOK (G64=1); n=1220

G72 Koliko ur na teden bi delali, če bi o tem lahko odločali sami? Pri tem upoštevajte, da bi bil vaš dohodek odvisen od števila ur dela.

ANKETAR: Če anketiranec odgovori "nobene", vpiši 00.

1 - manj kot 15 ur	4,4
2 - 15 do 35 ur	17,5
3 - 36 do 40 ur	52,8
4 - 41 ur in več	10,6
888 - (ne vem)	12,9
999 - (b.o.)	1,9

G73 ANKETARSKA ŠIFRA - GLEJ NA SESTAVO GOSPODINJSTVA IN ŠIFRIRAJ:

1 - ANKETIRANEC ŽIVI Z ZAKONCEM / PARTNERJEM (šifra 1 pri F5)	59,5
2 - ANKETIRANEC NE ŽIVI Z ZAKONCEM / PARTNERJEM	40,5

PRESKOK (G73=1); n=835

G74 Če bi lahko sami odločali, koliko ur tedensko, če sploh, bi želeli, da bi vaš partner delal? Ob tem upoštevajte, da bi se partnerjevi dohodki ustrezno zmanjšali ali povečali glede na število opravljenih ur dela.

ANKETAR: Če anketiranec odgovori "nobene", vpiši 00.

0 - nobene	8,9
1 - manj kot 15 ur	1,8
2 - 15 do 35 ur	15,7
3 - 36 do 40 ur	54,6
4 - 41 ur in več	5,0
888 - (ne vem)	12,3
999 - (b.o.)	1,7

PRESKOK (G73=1); n=835

G75 Če pomislite na zadnja 3 leta, koliko mesecev (če sploh) je trajalo najdaljše obdobje, ko je bil vaš zakonec / partner neprekinjeno brez zaposlitve in je iskal delo?

ANKETAR: Lahko tudi približno, zaokroži.

1 - do enega leta	4,2
2 - eno do dveh let	2,0
3 - dve leti in več	2,9
00 - (v zadnjih 3 letih ni bil brezposelen)	86,0
88 - (ne vem)	2,4
99 - (b.o.)	2,5

PRESKOK (G73=1); n=835

G76 Sedaj pa nekaj vprašanj o gospodinjskem delu. Z gospodinjskim delom mislimo na stvari, ki jih delamo na domu ali okoli njega kot npr. kuhanje, pomivanje, pospravljanje, pranje, nakupovanje, vzdrževanje hiše oz. stanovanja - ne pa tudi varstva otrok ali prostočasnih dejavnosti. Koliko ur na teden skupaj porabite za gospodinjska dela?

ANKETAR: Zaokroži na najbližjo celo uro. Sprejmi tudi približno oceno.

povprečno	19,48 ur
888 - (ne vem)	3,8
999 - (brez odgovora)	1,4

PRESKOK (G73=1); n=835

G77 Kaj pa vaš zakonec / partner? Koliko ur na teden porabi za gospodinjska dela?

ANKETAR: Zaokroži na najbližjo celo uro. Sprejmi tudi približno oceno.

povprečno	18,24 ur
888 - (ne vem)	4,1
999 - (brez odgovora)	1,4

PRESKOK (G73=1); n=835

G78 Zakonci ali partnerji imajo včasih različna mnenja o družinskih zadevah. Kako pogosto se zgodi, da z vašim zakoncem / partnerjem ne soglašata glede denarja?

1 - nikoli	44,3
2 - manj kot 1x mesečno	18,4
3 - 1x mesečno	16,2
4 - nekajkrat mesečno	11,4
5 - enkrat tedensko	2,2
6 - nekajkrat tedensko	1,9
7 - vsak dan	1,7
8 - (ne vem)	2,0
9 - (b.o.)	1,9

G79 ANKETARSKA ŠIFRA - GLEJ NA SESTAVO GOSPODINJSTVA IN ŠIFRIRAJ:

1 - ZAKONEC / PARTNER JE ZAPOSLEN (šifra 1 na F46a ali 1 na F47)	33,0
2 - ZAKONEC / PARTNER NI ZAPOSLEN	67,0

PRESKOK (G79=1); n=463

Kako pogosto mora partner pri svojem delu oz. službi...

	nikoli	manj kot enkrat mesečno	enkrat mesečno	nekajkrat mesečno	enkrat tedensko	nekajkrat tedensko	vsak dan	(ne vem)	(b.o.)
	1	2	3	4	5	6	7	8	9
G80 delati zvečer ali ponoči	53,6	8,9	6,5	13,2	3,5	8,9	1,5	1,3	2,8
G81 delati nadure brez predhodnega obvestila	54,4	9,5	7,1	13,6	2,8	5,8	1,3	2,2	3,2

Povprečna ocena **G80**: 2,34Povprečna ocena **G81**: 2,19

PRESKOK (G79=1); n=463

G82 Kako pogosto mora partner delati ob vikendih (ob sobotah in nedeljah)?

1 - nikoli	37,4
2 - manj kot 1x mesečno	13,8
3 - 1x mesečno	12,7
4 - nekajkrat mesečno	24,0
5 - vsak teden	8,0
8 - (ne vem)	1,1
9 - (b.o.)	3,0

G83 ANKETARSKA ŠIFRA - ANKETAR GLEJ G12 IN ŠIFRIRAJ:

1 - ANKETIRANEC JE UPOKOJEN (šifra 2 pri G12)	26,8
2 - VSI OSTALI (šifra 1 ali 3 pri G12)	71,8
9 - (b.o.)	1,4

PRESKOK (G83=1); n=376

G84 Katerega leta ste se upokojili?

1 - pred letom 1990	18,9
2 - od 1990 do 1999	36,2
3 - od 2000 do 2005	19,1
4 - od 2006 do 2010	19,4
0000 - (nikoli ni bil zaposlen)	1,9
8888 - (ne vem)	3,2
9999 - (b.o.)	1,3

PRESKOK (G84=1-4,8888,9999); n=369

G85 Ste se takrat želeli upokojiti, ali bi raje še naprej delali?

1 -	želel sem se upokojiti	71,0
2 -	raje bi še naprej delal	21,1
8 -	(ne vem)	3,3
9 -	(b.o.)	4,6

G86 ANKETARSKA ŠIFRA - ANKETAR GLEJ F3 IN ŠIFRIRAJ:

1 -	ANKETIRANEC ROJEN PRED (ALI V) L. 1964 (STARJEŠI OD 45 LET)	52,9
2 -	ANKETIRANEC ROJEN PO L. 1964 (MLAJŠI OD 45 LET)	47,1

PRESKOK (G86=1); n=742

G87 Pri kateri starosti bi se želeli / ste se želeli upokojiti?

1 -	do 55 let	18,5
2 -	od 55 do 59 let	33,8
3 -	60 let in več	29,8
888 -	(ne vem)	15,2
999 -	(b.o.)	2,7

PRESKOK (G86=2); n=661

G88 Ali nameravate v naslednjih treh letih imeti otroka?

ANKETAR: če je anketiranka ali anketirančeva partnerka noseča, šifrirajte s 4.
Šteje tudi posvojitev.

1 -	zagotovo ne	41,3
2 -	verjetno ne	21,3
3 -	verjetno da	14,8
4 -	zagotovo da	8,8
8 -	(ne vem)	9,5
9 -	(b.o.)	4,2

7. Raziskovanje vrednot (Schwartzov model) – blok HF

Na kratko vam bomo opisali različne ljudi. Prosimo, preberite vsakega izmed opisov in v vsaki vrstici obkrožite številko, ki pove, koliko je oseba podobna vam.

ANKETAR: prilagodi obliko vprašanj spolu anketiranca.

		čisto							
		zelo	malo	malo	sploh				
		podo-	podo-	podo-	ni mi	mi ni/			
		ben/	ben/	ben/	podo-	podo-			
		po-	po-	po-	ben/	ben/			
		dobna	dobna	dobna	dobna	dobna	(ne		
		mi je	mi je	mi je	mi je	dobna	vem)	(b.o.)	
		1	2	3	4	5	6	8	9
A	Zanj(o) je pomembno, da ima veliko novih zamisli in da je ustvarjalen(a). Stvari rad(a) počne na izviran način.	20,8	41,8	21,4	7,1	5,6	0,9	1,4	1,1
B	Zanj(o) je pomembno, da je premožen(a). Imeti želi veliko denarja in dragih predmetov.	1,4	12,3	27,2	14,7	30,9	11,3	1,1	1,1
C	Zanj(o) je pomembno, da se vsakega na tem svetu obravnava enako. Verjame, da mora imeti vsakdo v življenju enake možnosti	35,4	51,4	7,1	2,1	1,1	0,4	1,2	1,2
D	Zanj(o) je pomembno, da pokaže svoje sposobnosti. Rad(a) vidi, da ljudje občudujejo to, kar počne.	16,0	47,3	18,9	5,4	9,0	0,9	1,4	1,1
E	Zanj(o) je pomembno, da živi v varnem okolju. Izogiba se vsemu, kar bi njegovo /njeno varnost lahko ogrozilo.	27,0	50,0	12,8	4,3	3,3	0,3	1,1	1,1
F	Rad(a) ima presenečenja in skuša vedno početi kaj novega. Zdi se mu/ji pomembno, da v življenju počne čim več različnih stvari.	20,5	41,1	20,6	7,4	6,8	1,1	1,2	1,1

G	Verjame, da bi morali ljudje narediti to, kar jim ukažejo. Meni, da bi morali ljudje spoštovati pravila ves čas, tudi takrat, ko jih nihče ne opazuje.	7,4	34,7	27,5	10,7	13,5	3,6	1,6	1,1
H	Zanj(o) je pomembno, da posluša ljudi, ki so drugačni od njega/nje. Tudi če se z njimi ne strinja, jih še vedno poskuša razumeti.	15,3	54,8	17,7	5,4	3,6	0,5	1,6	1,1
I	Zanj(o) je pomembno biti spoštljiv in skromen. Ne želi vzbujati pozornosti.	22,0	53,2	15,5	4,2	2,6	0,3	0,9	1,4
J	Zanj(o) je pomembno, da se ima dobro. Rad(a) se razvaja.	16,7	42,8	20,3	7,4	8,7	1,7	1,1	1,2
K	Zanj(o) je pomembno, da sam(a) odloča o tem, kaj počne. Rad(a) je svoboden(a) in neodvisen(a) od drugih.	33,6	45,3	13,4	2,4	2,9	0,4	1,1	1,1
L	Zanj(o) je zelo pomembno, da pomaga ljudem okrog sebe. Hoče poskrbeti za njihovo blagostanje.	27,5	53,7	13,6	2,1	0,9	0,1	0,9	1,1
M	Zanj(o) je pomembno, da je zelo uspešen(a). Upa, da bodo drugi cenili njegove/njene dosežke.	14,1	46,7	21,2	7,3	7,2	1,0	1,4	1,1
N	Zanj(o) je pomembno, da mu/ ji država zagotavlja varnost pred grožnjami. Želi si močno državo, ki bo lahko zaščitila svoje državljane.	26,1	52,5	11,8	4,3	2,3	0,6	1,3	1,2
O	Išče pustolovščine in rad(a) tvega. Imeti želi vznemirljivo življenje.	9,1	17,0	21,6	15,3	22,9	11,6	1,4	1,1

P	Zanj(o) je pomembno, da se vedno spodobno obnaša. Ne želi narediti česa takega, kar bi drugi označili kot neprimerno.	20,0	51,7	16,0	5,1	4,2	1,0	0,9	1,1
Q	Zanj(o) je pomembno, da si pridobi spoštovanje drugih. Rad(a) vidi, da ljudje storijo to, kar reče.	12,8	44,2	22,6	8,1	8,4	1,4	1,4	1,1
R	Zanj(o) je pomembno, da je vdan(a) svojim prijateljem. Rad(a) se razdaja bližnjim.	22,9	53,7	14,7	3,8	2,3	0,4	1,1	1,2
S	Močno je prepričan(a), da bi morali ljudje skrbeti za naravo. Skrb za okolje ima zanj(o) velik pomen.	31,7	51,0	10,1	3,3	1,4	0,4	1,0	1,2
T	Tradicija je zanj(o) pomembna. Skuša se ravnati po ustaljenih običajih svoje družine in vere.	17,0	47,3	19,8	6,6	5,3	1,9	1,0	1,1
U	Išče priložnosti, da bi se zabaval(a). Za nj(o) je pomembno, da počne stvari, v katerih uživa.	19,9	37,1	17,7	12,0	7,3	3,7	1,0	1,3

8. Eksperimentalni vprašalnik – verzije A, B, C

V1 ANKETARSKA ŠIFRA: NA PODLAGI ČRKE V VZORČNEM SEZNAMU UVRSTITE ANKETIRANCA V USTREZNO SKUPINO.

Verzija eksperimentalnega vprašalnika na katero bo odgovarjal anketiraneec:

1 - verzija A	33,2
2 - verzija B	33,2
3 - verzija C	33,6

ANKETAR: preidi na ustrezno verzijo(!!!) dodatnega vprašalnika

PRESKOK (V1=1); n=466

Eksperimentalni vprašalnik - verzija A

Da bi v prihodnje izboljšali kakovost naših anket, vam bomo na koncu zastavili še nekaj vprašanj. Tematike so podobne kot prej, a vas naprošamo, da se ne trudite spomniti, kako ste odgovarjali. Vprašanja jemljite kot povsem nova.

IF1 Prosimo ocenite, koliko časa na dan gledate televizijo na običajen dan v tednu? Upoštevajte tudi čas, ko gledate televizijo preko interneta.

0 - sploh nič	12,4
1 - manj kot ½ ure	10,1
2 - od ½ ure do 1 ure	19,7
3 - več kot 1 uro do 1½ ure	13,1
4 - več kot 1½ ure, do 2 uri	14,6
5 - več kot 2 uri do 2½ uri	8,8
6 - več kot 2½ uri do 3 ure	9,2
7 - več kot 3 ure	11,6
8 - (ne vem)	0,0
9 - (b.o.)	0,4

IF2 Koliko časa na dan poslušate radio na običajen dan v tednu? Upoštevajte tudi čas, ko radio poslušate preko interneta.

0 - sploh nič	22,5
1 - manj kot ½ ure	19,7
2 - od ½ ure do 1 ure	16,7
3 - več kot 1 uro do 1½ ure	6,4
4 - več kot 1½ ure, do 2 uri	4,1
5 - več kot 2 uri do 2½ uri	1,7
6 - več kot 2½ uri do 3 ure	3,0
7 - več kot 3 ure	24,9
8 - (ne vem)	0,0
9 - (b.o.)	0,9

IF3 Koliko časa na dan berete časopise na običajen dan v tednu? Upoštevajte tudi čas, ko časopise prebirate na internetu.

0 -	sploh nič	22,3
1 -	manj kot ½ ure	42,7
2 -	od ½ ure do 1 ure	24,0
3 -	več kot 1 uro do 1½ ure	4,5
4 -	več kot 1½ ure, do 2 uri	3,2
5 -	več kot 2 uri do 2½ uri	0,2
6 -	več kot 2½ uri do 3 ure	0,6
7 -	več kot 3 ure	1,7
8 -	(ne vem)	0,0
9 -	(b.o.)	0,6

IF4 Na podlagi tega kar ste slišali ali na podlagi lastnih izkušenj povejte, kako uspešna je po vašem mnenju policija pri preprečevanju nasilnega kriminala v Sloveniji? Izberite odgovor na kartici, kjer 0 pomeni izjemno neuspešna in 10 izjemno uspešna.

izjemno neuspe- šna	zelo neu- spešna	precej neuspe- šna	niti		zelo uspešna	izjemno uspešna	(ne vem)	(b.o.)
			neuspe- šna, niti uspešna	precej uspešna				
0	1	2	3	4	5	6	8	9
1,3	2,6	12,7	36,9	31,8	7,1	2,1	4,7	0,9

IF5 In kako uspešna je po vašem mnenju slovenska policija pri prijetju vlomilcev?

izjemno neuspe- šna	zelo neu- spešna	precej neuspe- šna	niti		zelo uspešna	izjemno uspešna	(ne vem)	(b.o.)
			neuspe- šna, niti uspešna	precej uspešna				
0	1	2	3	4	5	6	8	9
1,9	5,2	21,0	30,3	25,8	6,7	2,4	6,4	0,4

IF6 Če bi se zgodilo nasilno dejanje ali vlom v bližini vašega prebivališča in bi poklicali policijo, kako hitro menite bi ta prišla na mesto dogodka?

izjemno počasi	zelo počasi	precej počasi	niti		zelo hitro	izjemno hitro	(ne vem)	(b.o.)
			počasi, niti hitro	precej hitro				
0	1	2	3	4	5	6	8	9
0,6	2,1	9,7	20,4	38,8	13,9	2,6	11,4	0,4

IF7 Povejte na podlagi tega, kar ste slišali ali na podlagi lastnih izkušenj, kako pogosto na splošno policija v Sloveniji ljudi obravnava spoštljivo?

0 - nikoli	0,4
1 - skoraj nikoli	1,3
2 - redko	6,9
3 - občasno	10,5
4 - včasih	8,4
5 - v polovici primerov	13,3
6 - prej pogosto kot ne	11,8
7 - pogosto	29,2
8 - zelo pogosto	5,6
9 - skoraj vedno	3,6
10 - vedno	1,9
88 - (ne vem)	6,7
99 - (b.o.)	0,4

IF8 Kaj bi rekli, kako pogosto policija pri svojih odločitvah poštena in nepristranska v primerih, ki jih obravnava?

0 - nikoli	0,9
1 - skoraj nikoli	1,1
2 - redko	7,7
3 - občasno	9,4
4 - včasih	8,4
5 - v polovici primerov	16,1
6 - prej pogosto kot ne	9,2
7 - pogosto	28,5
8 - zelo pogosto	7,3
9 - skoraj vedno	2,4
10 - vedno	1,5
88 - (ne vem)	7,1
99 - (b.o.)	0,4

IF9 Kaj bi rekli, kako pogosto policija ustrezno pojasni svoje odločitve in ravnanja ljudem s katerimi ima opravka, kadar je za to naprošena?

0 - nikoli	1,1
1 - skoraj nikoli	3,2
2 - redko	9,4
3 - občasno	8,2
4 - včasih	8,4
5 - v polovici primerov	13,9
6 - prej pogosto kot ne	7,7
7 - pogosto	24,9
8 - zelo pogosto	4,5
9 - skoraj vedno	3,4
10 - vedno	2,1
88 - (ne vem)	12,0
99 - (b.o.)	1,1

Predstavljajte si, da ste naredili kako od omenjenih stvari v Sloveniji. Uporabite kartico, pri čemer 1 pomeni, da sploh ni verjetno in 4, da je to zelo verjetno.

Kako verjetno se vam zdi, da bi vas odkrili in kaznovali, če bi...

	sploh ni ver- jetno	ni ver- jetno	je ver- jetno	zelo je verje- tno	(ne vem)	(b.o.)
	1	2	3	4	8	9
IF10 ... pri zavarovalnici vložili pretirano ali lažno zahtevo za povrnitev škode?	7,7	7,5	42,3	36,7	4,7	1,1
IF11 ...kupili nekaj kar mislite, da bi lahko bilo ukradeno?	7,9	15,9	41,0	28,1	6,0	1,1
IF12 ...naredili prometni prekršek, kot je prekoračitev hitrosti ali prevozili rdečo luč?	4,9	9,7	52,1	29,0	3,2	1,1

PRESKOK (V1=2); n=466

Eksperimentalni vprašalnik - verzija B

IF13 Na podlagi tega, kar ste slišali ali na podlagi lastnih izkušenj povejte, kako **nauspešna** ali **uspešna** je po vašem mnenju policija pri preprečevanju **nasilnega kriminala** v Sloveniji? Izberite odgovor na kartici, kjer **0** pomeni zelo neuspešna in **4** zelo uspešna.

zelo neu- spešna	precej neuspešna	niti neu- spešna niti uspešna	precej uspešna	zelo uspešna	(ne vem)	(b.o.)
0	1	2	3	4	8	9
1,9	14,2	41,2	34,3	2,4	5,2	0,9

IF14 In kako uspešna je po vašem mnenju slovenska policija pri prijetju vlomilcev?

zelo neu- spešna	precej neu- spešna	niti neu- spešna niti uspešna	precej uspešna	zelo uspešna	(ne vem)	(b.o.)
0	1	2	3	4	8	9
4,5	21,0	34,5	30,0	3,0	5,8	1,1

IF15 Če bi se zgodilo nasilno dejanje v bližini vašega prebivališča in bi poklicali policijo, kako hitro menite bi ta prišla na mesto dogodka? Izberite odgovor na kartici, kjer **0** pomeni zelo počasi in **4** zelo hitro.

zelo počasi	precej počasi	niti počasi, niti hitro	precej hitro	zelo hitro	(ne vem)	(b.o.)	*
0	1	2	3	4	8	9	55
1,5	9,4	22,5	45,7	8,2	4,3	1,9	6,4

*55 - (V bližini mojega bivališča ni nasilnih dejanj)

IF16 Povejte na podlagi tega, kar ste slišali ali na podlagi lastnih izkušenj, kako pogosto na splošno policija v Sloveniji ljudi obravnava spoštljivo? Izberite odgovor na kartici, kjer 0 pomeni skoraj nikoli in 10 skoraj vedno.

0 - skoraj nikoli	0,9
1 - 1	0,4
2 - 2	2,1
3 - 3	6,4
4 - 4	7,5
5 - 5	24,5
6 - 6	13,3
7 - 7	20,4
8 - 8	14,4
9 - 9	2,6
10 - skoraj vedno	3,0
88 - (ne vem)	3,4
99 - (b.o.)	1,1

IF17 Kako pogosto pa bi rekli, da je policija pri svojih odločitvah poštena in nepristranska v primerih, ki jih obravnava?

0 - skoraj nikoli	0,0
1 - 1	0,4
2 - 2	2,4
3 - 3	4,3
4 - 4	8,6
5 - 5	28,3
6 - 6	13,3
7 - 7	18,5
8 - 8	13,9
9 - 9	2,4
10 - skoraj vedno	1,7
88 - (ne vem)	4,9
99 - (b.o.)	1,3

IF18 Kaj bi rekli, kako pogosto policija ustrezno pojasni svoje odločitve in ravnanja ljudem s katerimi ima opravka, kadar je za to naprošena?

0 - skoraj nikoli	1,9
1 - 1	1,3
2 - 2	3,0
3 - 3	4,9
4 - 4	10,3
5 - 5	22,3
6 - 6	15,7
7 - 7	13,1
8 - 8	11,4
9 - 9	4,3
10 - skoraj vedno	2,4
88 - (ne vem)	8,4
99 - (b.o.)	1,1

**Predstavljajte si da ste naredili katero od omenjenih stvari v Sloveniji.
Kako verjetno se vam zdi, da bi vas odkrili in kaznovali, če ...**

IF19 ... bi pri zavarovalnici vložili pretirano ali lažno zahtevo za povrnitev škode?

1 - sploh ni verjetno	8,2
2 - .	8,4
3 - .	24,9
4 - zelo je verjetno	51,7
8 - (ne vem)	5,8
9 - (b.o.)	1,1

IF20 ...bi kupili nekaj kar mislite, da bi lahko bilo ukradeno?

1 - sploh ni verjetno	11,6
2 - .	15,7
3 - .	23,8
4 - zelo je verjetno	41,4
8 - (ne vem)	6,4
9 - (b.o.)	1,1

IF21 ...bi naredili prometni prekršek kot je prekoračitev hitrosti ali prevozili rdečo luč?

1 - sploh ni verjetno	7,3
2 - .	12,7
3 - .	32,0
4 - zelo je verjetno	43,1
8 - (ne vem)	3,9
9 - (b.o.)	1,1

IF22 Kaj bi rekli, v kolikšni meri politični sistem v Sloveniji omogoča ljudem kot ste vi, da imajo besedo pri tem, kaj počne vlada?

1 - sploh nič	41,8
2 - zelo malo	36,9
3 - do neke mere	14,6
4 - precej	1,9
5 - zelo veliko	1,5
8 - (ne vem)	2,1
9 - (b.o.)	1,1

IF23 Kaj menite, ali bi vi osebno lahko prevzeli aktivno vlogo v skupini, ki se ukvarja s politiko?

1 - zagotovo ne	52,4
2 - verjetno ne	25,8
3 - nisem prepričan	7,9
4 - verjetno da	7,9
5 - zagotovo da	2,6
8 - (ne vem)	2,4
9 - (b.o.)	1,1

IF24 Kaj bi rekli, v kolikšni meri politični sistem v Sloveniji omogoča ljudem kot ste vi, da imajo neposreden vpliv na politiko?

1 - sploh nič	40,6
2 - zelo malo	40,1
3 - do neke mere	12,0
4 - precej	2,1
5 - zelo veliko	0,6
8 - (ne vem)	3,4
9 - (b.o.)	1,1

IF25 Koliko ste prepričani v to, da ste sposobni delovati v politiki?

1 - sploh nisem prepričan	54,7
2 - le malo sem prepričan	29,4
3 - precej sem prepričan	8,8
4 - zelo sem prepričan	2,1
5 - povsem sem prepričan	1,1
8 - (ne vem)	2,8
9 - (b.o.)	1,1

PRESKOK (V1=3); n=471

Eksperimentalni vprašalnik - verzija C

IF26 Prosimo ocenite, koliko časa na dan gledate televizijo na običajen dan v tednu? Upoštevajte tudi čas, ko gledate televizijo preko interneta.

0 -	sploh nič	12,1
1 -	manj kot ½ ure	7,0
2 -	od ½ ure do 1 ure	20,0
3 -	več kot 1 uro do 1½ ure	13,2
4 -	več kot 1½ ure, do 2 uri	18,7
5 -	več kot 2 uri do 2½ uri	8,9
6 -	več kot 2½ uri do 3 ure	8,5
7 -	več kot 3 ure do 4 ure	8,1
8 -	več kot 4 ure do 5 ur	1,3
9 -	več kot 5 ur do 6 ur	1,5
10 -	več kot 6 ur	0,4
88 -	(ne vem)	0,0
99 -	(b.o.)	0,4

PRESKOK (IF26=1-88); n=412

IF27 Ponovno povejte za običajen dan v tednu, koliko od časa, ki ga porabite za gledanje televizije, gledate poročila ali oddaje s politično tematiko oz. tematiko aktualnih dogodkov?

0 -	sploh nič	10,7
1 -	manj kot ½ ure	38,1
2 -	od ½ ure do 1 ure	31,8
3 -	več kot 1 uro do 1½ ure	10,9
4 -	več kot 1½ ure, do 2 uri	4,1
5 -	več kot 2 uri do 2½ uri	2,2
6 -	več kot 2½ uri do 3 ure	1,2
7 -	več kot 3 ure do 4 ure	0,5
8 -	več kot 4 ure do 5 ur	0,2
9 -	več kot 5 ur do 6 ur	0,0
10 -	več kot 6 ur	0,0
88 -	(ne vem)	0,2
99 -	(b.o.)	0,0

IF28 Koliko časa na dan poslušate radio na običajen dan v tednu? Upoštevajte tudi čas, ko radio poslušate preko interneta.

0 -	sploh nič	21,2
1 -	manj kot ½ ure	15,5
2 -	od ½ ure do 1 ure	15,9
3 -	več kot 1 uro do 1½ ure	3,4
4 -	več kot 1½ ure, do 2 uri	9,6
5 -	več kot 2 uri do 2½ uri	3,8
6 -	več kot 2½ uri do 3 ure	3,2
7 -	več kot 3 ure do 4 ure	7,6
8 -	več kot 4 ure do 5 ur	3,8
9 -	več kot 5 ur do 6 ur	1,7
10 -	več kot 6 ur	13,6
88 -	(ne vem)	0,2
99 -	(b.o.)	0,4

PRESKOK (IF28=1-88); n=369

IF29 In koliko časa na običajen dan v tednu na radiu poslušate poročila ali oddaje s politično tematiko, oz. tematiko aktualnih dogodkov?

0 -	sploh nič	22,5
1 -	manj kot ½ ure	42,8
2 -	od ½ ure do 1 ure	23,3
3 -	več kot 1 uro do 1½ ure	5,4
4 -	več kot 1½ ure, do 2 uri	2,2
5 -	več kot 2 uri do 2½ uri	0,8
6 -	več kot 2½ uri do 3 ure	0,5
7 -	več kot 3 ure do 4 ure	0,8
8 -	več kot 4 ure do 5 ur	0,0
9 -	več kot 5 ur do 6 ur	0,0
10 -	več kot 6 ur	0,5
88 -	(ne vem)	0,3
99 -	(b.o.)	0,8

IF30 Koliko časa na dan berete časopise na običajen dan v tednu? Upoštevajte tudi čas, ko časopise prebirate na internetu.

0 -	sploh nič	24,4
1 -	manj kot 15 minut	11,9
2 -	več kot 15 minut do ½ ure	28,2
3 -	več kot ½ ure do 45 minut	11,7
4 -	več kot 45 minut do 1 ure	13,2
5 -	več kot 1 uro do 1½ ure	5,3
6 -	več kot 1½ ure do 2 uri	3,2
7 -	več kot 2 ure do 2½ uri	1,1

8 -	več kot 2½ uri do 3 ure	0,4
9 -	več kot 3 ure	0,0
88 -	(ne vem)	0,2
99 -	(b.o.)	0,4

PRESKOK (IF30=1-88); n=354

IF31 In koliko tega časa porabite za branje o politiki oz. aktualnih dogodkih?

0 -	sploh nič	25,4
1 -	manj kot 15 minut	35,6
2 -	več kot 15 minut do ½ ure	26,6
3 -	več kot ½ ure do 45 minut	5,4
4 -	več kot 45 minut do 1 ure	4,0
5 -	več kot 1 uro do 1½ ure	2,0
6 -	več kot 1½ ure do 2 uri	0,8
7 -	več kot 2 ure do 2½ uri	0,0
8 -	več kot 2½ uri do 3 ure	0,0
9 -	več kot 3 ure	0,0
88 -	(ne vem)	0,3
99 -	(b.o.)	0,0

IF32 Koliko časa povprečno na dan porabite za gledanje televizije preko interneta?

0 -	sploh nič	88,1
1 -	manj kot ½ ure	7,6
2 -	od ½ ure do 1 ure	2,3
3 -	več kot 1 uro do 1½ ure	0,2
4 -	več kot 1½ ure, do 2 uri	0,6
5 -	več kot 2 uri do 2½ uri	0,0
6 -	več kot 2½ uri do 3 ure	0,4
7 -	več kot 3 ure do 4 ure	0,0
8 -	več kot 4 ure do 5 ur	0,2
9 -	več kot 5 ur do 6 ur	0,0
10 -	več kot 6 ur	0,0
88 -	(ne vem)	0,0
99 -	(b.o.)	0,4

PRESKOK (IF32=1-88); n=54

IF33 In koliko od tega časa gledate program s politično tematiko oz. tematiko aktualnih dogodkov?

0 -	sploh nič	57,4
1 -	manj kot ½ ure	38,9
2 -	od ½ ure do 1 ure	1,9
3 -	več kot 1 uro do 1½ ure	0,0
4 -	več kot 1½ ure, do 2 uri	1,9
5 -	več kot 2 uri do 2½ uri	0,0
6 -	več kot 2½ uri do 3 ure	0,0
7 -	več kot 3 ure do 4 ure	0,0
8 -	več kot 4 ure do 5 ur	0,0
9 -	več kot 5 ur do 6 ur	0,0
10 -	več kot 6 ur	0,0
88 -	(ne vem)	0,0
99 -	(b.o.)	0,0

IF34 Koliko časa povprečno na dan poslušate radio preko interneta?

0 -	sploh nič	88,3
1 -	manj kot ½ ure	6,6
2 -	od ½ ure do 1 ure	1,5
3 -	več kot 1 uro do 1½ ure	0,4
4 -	več kot 1½ ure, do 2 uri	0,8
5 -	več kot 2 uri do 2½ uri	0,2
6 -	več kot 2½ uri do 3 ure	0,4
7 -	več kot 3 ure do 4 ure	0,2
8 -	več kot 4 ure do 5 ur	0,0
9 -	več kot 5 ur do 6 ur	0,0
10 -	več kot 6 ur	1,1
88 -	(ne vem)	0,0
99 -	(b.o.)	0,4

PRESKOK (IF34=1-88); n=53

IF35 In koliko od tega časa poslušate program s politično tematiko oz. tematiko aktualnih dogodkov?

0 -	sploh nič	56,6
1 -	manj kot ½ ure	37,7
2 -	od ½ ure do 1 ure	5,7
3 -	več kot 1 uro do 1½ ure	0,0
4 -	več kot 1½ ure, do 2 uri	0,0
5 -	več kot 2 uri do 2½ uri	0,0
6 -	več kot 2½ uri do 3 ure	0,0
7 -	več kot 3 ure do 4 ure	0,0

8 -	več kot 4 ure do 5 ur	0,0
9 -	več kot 5 ur do 6 ur	0,0
10 -	več kot 6 ur	0,0
88 -	(ne vem)	0,0
99 -	(b.o.)	0,0

IF36 Koliko časa povprečno na dan berete časopise preko interneta?

0 -	sploh nič	72,8
1 -	manj kot 15 minut	10,6
2 -	več kot 15 minut do ½ ure	10,0
3 -	več kot ½ ure do 45 minut	3,0
4 -	več kot 45 minut do 1 ure	2,5
5 -	več kot 1 uro do 1½ ure	0,4
6 -	več kot 1½ ure do 2 uri	0,2
7 -	več kot 2 ure do 2½ uri	0,0
8 -	več kot 2½ uri do 3 ure	0,0
9 -	več kot 3 ure	0,0
88 -	(ne vem)	0,0
99 -	(b.o.)	0,4

PRESKOK (IF36=1-88); n=126

IF37 In koliko od tega časa porabite za branje o politiki oz. aktualnih dogodkih?

0 -	sploh nič	25,4
1 -	manj kot 15 minut	55,6
2 -	več kot 15 minut do ½ ure	13,5
3 -	več kot ½ ure do 45 minut	2,4
4 -	več kot 45 minut do 1 ure	1,6
5 -	več kot 1 uro do 1½ ure	1,6
6 -	več kot 1½ ure do 2 uri	0,0
7 -	več kot 2 ure do 2½ uri	0,0
8 -	več kot 2½ uri do 3 ure	0,0
9 -	več kot 3 ure	0,0
88 -	(ne vem)	0,0
99 -	(b.o.)	0,0

IF38 Koliko časa na običajen dan v tednu porabite za internet? Pri tem NE upoštevajte gledanja televizije, poslušanja radia ali branja časopisov?

0 -	sploh nič	45,9
1 -	manj kot ½ ure	7,0
2 -	od ½ ure do 1 ure	16,6
3 -	več kot 1 uro do 1½ ure	7,2
4 -	več kot 1½ ure, do 2 uri	7,4
5 -	več kot 2 uri do 2½ uri	3,2
6 -	več kot 2½ uri do 3 ure	4,2
7 -	več kot 3 ure do 4 ure	3,4
8 -	več kot 4 ure do 5 ur	1,5
9 -	več kot 5 ur do 6 ur	0,4
10 -	več kot 6 ur	1,7
88 -	(ne vem)	0,4
99 -	(b.o.)	1,1

PRESKOK (IF38=1-88); n=250

IF39 In koliko od tega časa porabite za spremljanje politike ali aktualnih dogodkov?

0 -	sploh nič	47,6
1 -	manj kot ½ ure	41,6
2 -	od ½ ure do 1 ure	7,2
3 -	več kot 1 uro do 1½ ure	1,2
4 -	več kot 1½ ure, do 2 uri	0,4
5 -	več kot 2 uri do 2½ uri	0,4
6 -	več kot 2½ uri do 3 ure	0,0
7 -	več kot 3 ure do 4 ure	0,0
8 -	več kot 4 ure do 5 ur	0,0
9 -	več kot 5 ur do 6 ur	0,0
10 -	več kot 6 ur	0,0
88 -	(ne vem)	0,4
99 -	(b.o.)	1,2

9. Anketarjeve ocene poteka spraševanja, identifikacijske variable

IZPOLNI ANKETAR:

J1 Kako pogosto je anketiranec spraševal za pojasnila pri posameznih vprašanjih?

1 - nikoli	34,0
2 - skoraj nikoli	40,6
3 - vsake toliko časa	16,4
4 - pogosto	4,1
5 - zelo pogosto	1,8
8 - ne vem	0,1
9 - (b.o.)	2,9

J2 Kako pogosto ste imeli občutek, da je anketiranec nerad odgovarjal na nekatera vprašanja?

1 - nikoli	47,5
2 - skoraj nikoli	33,9
3 - vsake toliko časa	10,6
4 - pogosto	4,0
5 - zelo pogosto	0,9
8 - ne vem	0,1
9 - (b.o.)	2,9

J3 Kako pogosto ste imeli občutek, da se je anketiranec trudil odgovarjati po svojih najboljših močeh?

1 - nikoli	1,7
2 - skoraj nikoli	1,6
3 - vsake toliko časa	6,3
4 - pogosto	33,6
5 - zelo pogosto	53,5
8 - ne vem	0,3
9 - (b.o.)	3,0

J4 Kako pogosto ste imeli občutek, da je anketiranec razumel vprašanja?

1 - nikoli	0,4
2 - skoraj nikoli	1,3
3 - vsake toliko časa	6,8
4 - pogosto	33,3
5 - zelo pogosto	55,1
8 - ne vem	0,2
9 - (b.o.)	2,9

J5 Ali je bil prisoten še kdo, ki se je vmešaval v potek ankete?

1 - da	12,3
2 - ne	84,7
9 - (b.o.)	3,0

PRESKOK (J5=1); n=173

J6 Kdo je bil to? Obkrožite vse ustrezne odgovore.

1 - zakonec / partner	60,1
2 - sin / hči	18,5
3 - mama / oče / tast / tašča	13,3
4 - drug sorodnik	6,9
5 - nekdo, ki ni sorodnik	1,2
8 - ne vem	0,0
9 - (b.o.)	2,9

J9 Anketar, prosimo, zapišite morebitne dodatne komentarje v zvezi s potekom tega intervjuja.

Podatki so v datoteki.

Velikost naselja:

1 - hiša na samem, zaselek ali manjša vas (oddaljena od pošte, šole, trgovine) z do 500 prebivalci	32,1
2 - vas, kraj (s šolo, pošto, trgovino), trg z nad 500 do 2000 prebivalci	22,5
3 - kraj z nad 2000 do 4000 prebivalci	8,6
4 - kraj z nad 4000 do 10.000 prebivalci	10,0
5 - kraj z nad 10.000 do 50.000 prebivalcev	12,5
6 - kraj z nad 50.000 prebivalci (Ljubljana, Maribor)	13,5
9 - (b.o.)	0,9

Tip krajevne skupnosti:

1 - mestna	27,1
2 - primestna	18,2
3 - vaška	54,1
9 - (b.o.)	0,6

Čas trajanja razgovora (oceni!):

1 - do 45 minut	20,7
2 - 45 minut do 1 ure	33,1
3 - 1 ura do 1,15 ure	31,2
4 - 1,15 do 1,30 ure	9,4
5 - 1,30 do 1,45 ure	2,9
6 - 1,45 do 2 ure	1,0
7 - več kot 2 uri	0,4
9 - (b.o.)	1,1



ŠESTI DEL

**European Social Survey:
a study of bibliographic outputs**

**Izbrana literatura metodološke skupine
European Social Survey**



European Social Survey: a study of bibliographic outputs

Brina Malnar

Povzetek

Prispevek je nastal na podlagi dela pri projektu evropskega okvirnega programa ESS DACE in vsebuje prikaz bibliografskih rezultatov ankete European Social Survey (ESS) med leti 2004 in 2010. Analiza temelji na naboru 494 tematskih publikacij, v glavnem akademskih člankov iz znanstvenih revij, medtem ko metodoloških publikacij raziskava ni vključevala. Rezultati pokažejo hitro rast akademskega vpliva raziskave ESS, ki je v osmih letih postala pomemben vir primerjalnih izsledkov za družboslovne znanstvenike in oblikovalce politik v Evropi in širše. Rezultati tudi jasno pokažejo izgubo akademskega kapitala, če se časovna serija prekine, kar izpostavlja potrebo po neprekinjenih meritvah v vseh sodelujočih državah.

Abstract

The article is the result of the activity carried out for the ESS DACE 7th FP. It presents bibliographic results for the European Social Survey (ESS), covering the period between 2004 and 2010. The analysis is based on 494 substantive publications, mostly academic articles in scientific journals, while methodological publications were not included into analysis. The results demonstrate quick growth of academic impact of the European Social Survey, which has become an important source of comparative findings for social scientists and policy makers in Europe and beyond in the eight years of its existence. In addition, the results demonstrate there is a clear loss of academic capital when the time series is broken, which emphasizes the need for continuous fielding in all participating countries.

About the study

The present bibliographic study was carried out as part of the activities for the ESS DACE project. One of its aims is to promote the use of secondary analysis of ESS data by academics and provide supporting materials for public and policy communities. The authors of ESS based publications are the most scientifically active data user group, i.e. the ‘publishing users’.

The study offers a welcome opportunity to monitor publishing patterns and demonstrate ESS academic impact. It is based on 494 ESS based substantive publications, published between 2004 and 2010. Two sources were used to compile the list: Firstly, entries were taken from ESS online bibliography (393 publications), and secondly, meta-search of online bibliographic sources¹ was ran to obtain the freshest possible set, dating from December 2010. This resulted in a good coverage of journal articles, and most leading national journals have (at the least) English abstracts included in international data bases. Key phrase “European Social Survey” was used to identify ESS based publication items. Each publication was coded along a number of dimensions (year, type, round, module, countries, authors, language, affiliation etc.).

For other types of publications the only source was ESS online bibliography where entries depend on author’s own initiative, which inevitably results in less comprehensive coverage. It is therefore rather difficult to make estimates of the actual number of ESS based publications other than articles. It should also be noted that the overall figure of ESS based publications is much larger than 494. In addition to undocumented books, chapters and other publications, the number of methodological publications which were not included in this study is quite significant.

Results

Publication type and trends

A steady growth of substantive ESS-based publications was observed between 2004 and 2010. Fifteen were detected in 2004 and 119 in 2010. With a 60% share, articles in peer-reviewed journals are the most prevalent group, yet this picture is largely the result of better coverage of journal articles in comparison with other types of publications. The trend line for book chapters, conference papers and working papers as measured by ESS online bibliography has been rather steady

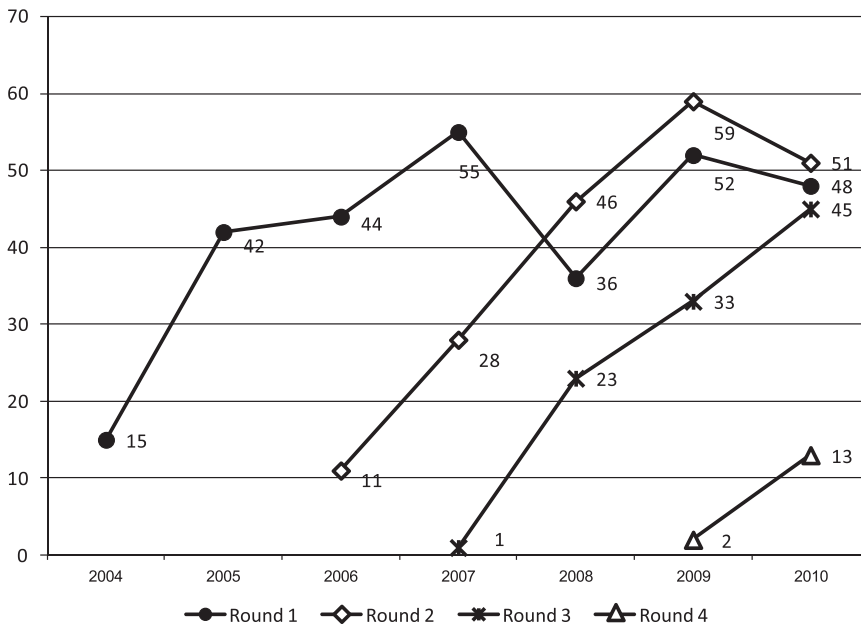
1. Business Source Premier (EBSCO), Communication & Mass Media Complete (EBSCO), Emerald Fulltext (Emerald), ERIC (EBSCO), JSTOR, Library, Information Science & Technology (EBSCO), LISA (CSA), Military & Government (EBSCO), Oxford Journals, ProQuest Central (PQ), PsycArticles (Ovid), PsycINFO (Ovid), SAGE Journals Online, Social Services Abstracts (CSA), SocINDEX with Full Text (EBSCO), Sociological Abstracts (CSA) – keyword “*European Social Survey*”

since 2007, with around 30 such publications recorded annually. Given the prestige and status of peer-reviewed articles in academic circles, as well as in research evaluation exercises, this trend is quite favourable. All in all, these numbers demonstrate that an ever growing pool of ESS based publications is available for meta-analysis (academic or policy related) in all participating countries.

The use of rounds and modules

There is an evident timing effect in the use of rounds. Earlier rounds have time advantage over later ones and were used more frequently. For instance, Round 1 was used in 62% of publications (the sum of single and multiple round use), while Round 4 was only beginning its publications cycle. Closer inspection of round-use dynamic reveals a much more balanced use. Rounds 2 and 3 are catching up with Round 1, all three of them reaching near convergence in 2010 with around 50 publications based on each one of them. Popularity of earlier rounds is not falling dramatically though, also because of increased multiple-round use. Generally, it takes 2 years for first round-based publications to appear and 4-5 years for a round to reach its full publication potential. E.g. Round 1 peaked in 2007, Round 2 in 2009.

Chart 1: The dynamic of ESS rounds use. Substantive publications only, N=484



Most publications (83%) are based on data from a single round with Round 1 leading again (224 publications were based on it). However, 17% of publications use multiple rounds data, 10% use two rounds, 6% three rounds and a small percentage uses four rounds. Multiple round use is expected to grow significantly as the time span of ESS time series increases. At the time of the study the time period covered was 6-7 years, which is a relatively short time for studying trends. Also, multiple-round use implies time-series use, but at the moment this is not the primary reason for using multiple rounds. Most authors combine rounds to pool the data and increase the size of subgroups (e.g. immigrants, Muslims, unemployed), while some do so to combine countries which fielded different rounds. Some authors calculate average values from several measurements to seek robustness and some are 'catching' events (e.g. general elections held at two different time points in two countries being compared). However, time-series use was positively identified in at least 11 papers of 265 papers downloaded.

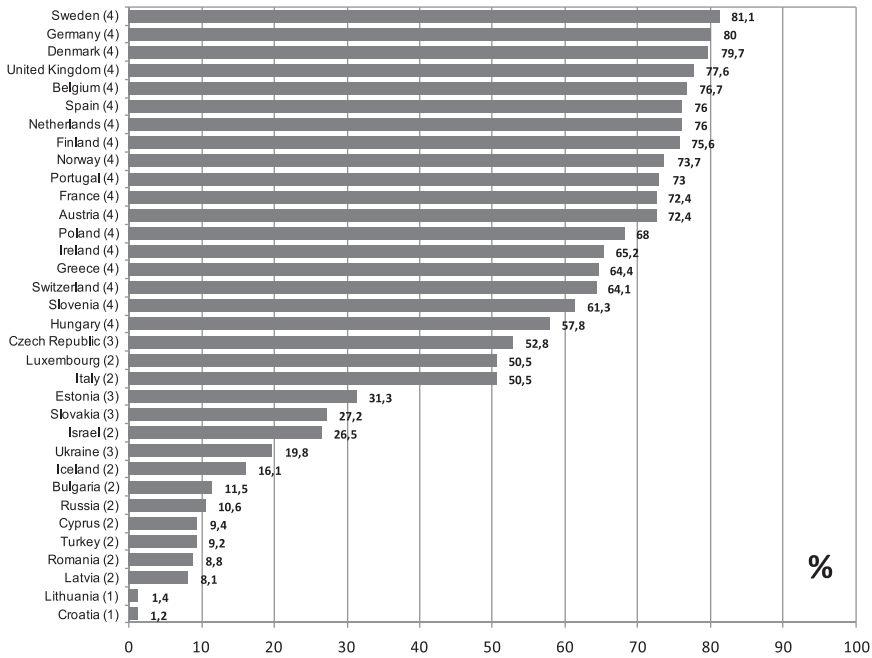
The use of core and modules was also analysed, based on information provided by abstracts. Again, earlier modules have obvious time advantage, but same-round module comparisons are fair. The majority of publications (232) were based primarily on core items, and additional 37 on Schwartz module, which is fielded each round. Among modules immigration is the frontrunner (62 papers were based on it), followed by Family and Work (45 papers).

Inclusion of countries

There are significant differences in the number of times ESS countries were included into comparisons. Predictably, countries that fielded the first four rounds have the highest inclusion rate. Western European countries were included somewhat more often, possibly because some of the theories and modules fit the reality of established democracies better (e.g. political participation, citizenship, immigration), as opposed to typical issues of the Eastern European socio-political reality (corruption, economic deprivation, negative political attitudes etc.) Also, the majority of authors come from these countries and naturally want to address domestic issues.

But the biggest influence by far is the number of rounds fielded. Skipping a round affects country's chances of getting included, eliminates it from a segment of comparative analysis by missing a couple of modules and a time-point. While four-round countries inclusion rates are between 68 – 81%, where information was available, 1 – 3 round countries inclusion rates vary between 1 and 53%. Multiple round countries have more inclusions for single rounds and get selected more often for multiple round analyses. There is clearly a loss of academic capital when the time series is broken, which emphasizes the need for continuous fielding.

Chart 2: Inclusion of ESS countries into analysis. The figure in the brackets demonstrates number of rounds a particular country had fielded. Substantive publications only, N = 434



However, countries are being used with comparative intensity from the moment they entered the project. For instance, statistics for papers that used Round 3 data only, shows that inclusion rates for most countries are high (over 50% in most cases) and relatively even.

Judging from Data and measures sections of papers we reviewed, authors base their choice of countries mainly on data availability, i.e. number and set of rounds fielded. Another important criterion is good match with their research topic ('old democracy', post-communist society, immigrant country, country with extreme political parties, countries with specific welfare-regime or policies etc). Sometimes geographic or political groupings are selected (Eastern or Western European countries, Scandinavian countries, EU members). Finally there is author's affiliation and target audience which may define the choice of countries, as well as methodological reasons such as errors or missing data (e.g. high item non-response, missing macro data from another data source etc.)

How many countries were analysed? In 92% of cases ESS data is being used comparatively – more than 1 country is studied. Only in about 9% of papers it is used nationally. Many authors tend to include all available countries, while the

average numbers of countries is between 15 and 16 for the first four rounds. All in all, a pronounced comparative use is evident, which is what ESS was designed for.

A large majority of detected publications (78%) are in the English language, the international language of modern social science. Even national-level journals are often published in English to increase visibility, outreach, citation chances etc. The number of publications in other languages is undoubtedly underestimated because of imperfect coverage of other publication types, in particular books, chapters and conference papers, but it is not immediately obvious to what extent.

Institutions and authors

Institutional affiliation of the ESS-based authors does not mirror this 'language monogamy'. Authors are affiliated to organizations from 31 countries, with institutions from Netherlands being on top (114 authorships), followed by Germany (89) and UK (81). Interestingly, authors affiliated to institutions in United States are in the fourth place, which suggests ESS data carries analytical appeal also in the US. Estonian organizations lead among Eastern European countries, followed by those from Czech Republic.

The 494 publications included into the study were written by 592 authors. In 46% cases authorship was individual, the rest of publications were co-authored by 2 to 7 writers. Two thirds (68%) of authors are male. In addition, there is a growing body of authors with longer-term commitment to ESS, having published between 2 and 10 units using ESS as their empirical base. This means that 30% of current authors have authored or co-authored more than one ESS based publication and use ESS repeatedly for their analytical work.

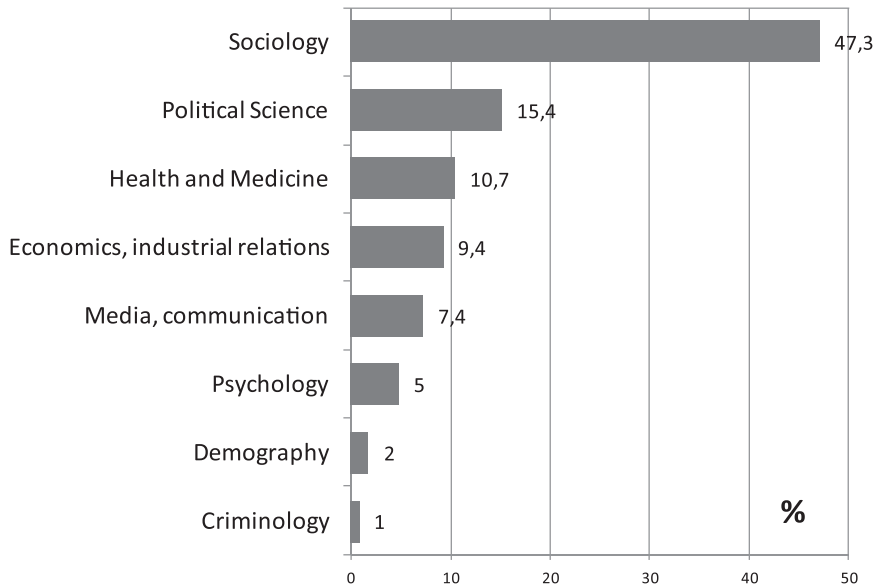
Another interesting question was, to what extent returning authors stick to the same topic? Here a significant accumulation of findings is observable - two thirds of authors seem to be building on their earlier work, judging by the fact that their contributions follow a constant or partly constant topic. For instance, out of 61 authors with two papers, 34 addressed the same topic, out of 12 authors with four ESS based papers, 11 addressed the same or partly the same topic and so on. However, there are also some extreme 'thematic omnivores' with 6-7 different topics analysed.

Journals and topics

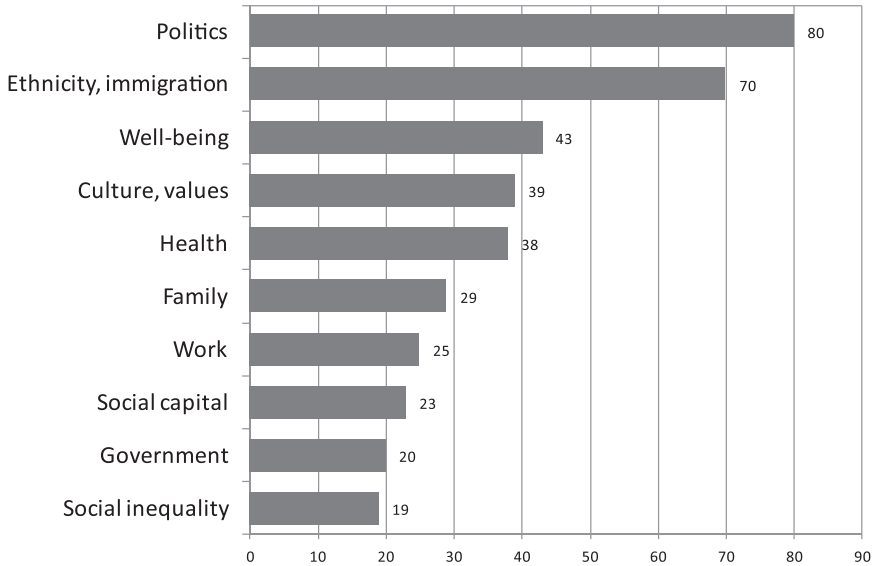
Out of 494 publications 294 were journal articles. They were published in 167 peer-reviewed journals from a wide range of academic fields. The field of Sociology prevails, followed by political science, medical and health related journals and journals of economics and industrial relations. The journal with the highest

frequency of ESS based substantive papers is Social indicators research (25), followed by Portuguese journal of social science which publishes in English (10) and European sociological review (10). The structure of journal publication demonstrates ESS is reaching to a wide circle of intellectual communities.

Chart 3: Journals with ESS publications by field. Substantive journal articles only, N = 294



The coding of topics and concepts was based on 494 abstracts obtained from ESS online bibliography and other online sources. Up to three key concepts were coded and main dependent or analytical variable identified. 300 narrower concepts were than grouped into 21 broader fields. Topics most frequently addressed by authors were politics, immigration, well-being, values and health. Strongly present are also family, work, social capital, government and social inequality.

Chart 4: Key dependent concept used by authors. Substantive publications only, N = 490

There seems to be some differences in analytical preferences according to author's gender: the topic of family is second in popularity among female authors and 13th for male, more popular with female authors are also age and gender concepts. Similarly, authors from Western Europe seem to be most concerned with issues of immigration, while in Eastern Europe wellbeing is somewhat more pronounced. In summary, the big scientific and policy issues in Europe, based on most popular key dependent variables and paper reviews are the following:

- Engaging (young) voters
- Thwarting extreme political parties
- Integrating immigrant communities
- Alleviating health inequalities
- Reconciling work and family
- Linking subjective and objective well being
- Embedding new policies into existing value frames

Conclusion

The study clearly demonstrated a growing scientific impact of the European Social Survey. In eight years since the beginning of its publication life in 2003-2004, ESS has grown into a powerful source of comparative findings with more than 500 substantive publications out. It attracted more than 800 academic authors and appeared in 167 academic journals from a variety of scientific fields. Major

social issues and challenges facing European societies and policy makers are being addressed using ESS data.

From the management perspective the monitoring of bibliographic trends facilitates following round, module and item usage. These way bibliographic criteria could be taken into account when making questionnaire related decisions, yet this has to be done with caution. Levels of publication usage may not necessarily imply item relevance or irrelevance, but may also reflect lack of current policy importance or lack of visibility within significant academic communities.



Izbrana literatura metodološke skupine European Social Survey

- Beullens K., Vandecasteele L. & Billiet J., 2007. *Refusal Conversion in the Second Round of the European Social Survey*, Working Paper of the Centre for Sociological Research
- Billiet J., Koch A. & Philippens M., 2007. 'Understanding & improving response rates' in Jowell R., Roberts C., Fitzgerald R. & Eva G. (eds), *Measuring attitudes cross-nationally: Lessons from the European Social Survey*, London: Sage
- Billiet J., Matsuo H., Beullens K., Vehovar V., 2009. Non-response bias in cross-national surveys: Designs for detection and adjustment in the ESS. *Ask. Research & Methods*, 18(1), pp.3-43
- Billiet J., 2007. Reflections on the Quality of Cross-national Surveys: Lessons of the European Social Survey. *Newsletter of the IPSA Committee on Concepts and Methods*, Sep 30 2007, p.3
- Billiet J., Philippens M., Fitzgerald R., Stoop I.A.L., 2007. Estimation of Response Bias in the European Social Survey: Using Information from Reluctant Respondents. *Journal of Official Statistics*, 23(2), pp.135-162
- Billiet J., Pleysier S., 2007. *Response based quality assessment in the ESS - Round 2: an update for 26 countries*. Centre for Sociological Research (CeSO)
- Billiet J., Meuleman B., 2007. Measuring attitudes and feelings towards discrimination in cross-nation research: lessons from the European Social Survey. In: *33rd CEIES Seminar: Ethnic and racial discrimination on the labour market: measurement, statistics and indicators, Jun 07 2007 - Jun 08 2007, Malta*
- Billiet, J., Philippens, M., Fitzgerald, R. & Stoop, I. (2007), "Estimation of Nonresponse Bias in the European Social Survey: using Information from Reluctant Respondents. *Journal Of Official Statistics*, Vol 23, No 2, pp135-162
- Billiet J., Koch A., Philippens M., 2007. Understanding and improving response rates. In: *Measuring Attitudes Cross-Nationally: Lessons from the European Social Survey*, London: Sage Publications, pp.107-129
- Billiet, J. & Meuleman, B., 2005. 'Corrections for non-response in the ESS round 1: weighting for background variables - a simulation', *Research Report of Centre for Sociological Research (CESO)*, DA/2005-49, 17 pp.
- Billiet J., Meuleman B., 2007. Religious diversity in Europe and its relation to social attitudes and values orientations. In: *International ESSHRA Conference, Oct 18 2007 - Oct 19 2007, Istanbul*
- Billiet J., Maddens B., Frogner A., 2006. Does Belgium (still) exist? Differences in political culture between Flemings and Walloons. *West European Politics*, 29(5), pp.912-932

- Billiet J., Phillipens M., Fitzgerald R., Stoop I.A.L., 2005. Refusal conversion and estimation of non-response bias in the European Social Survey Round 1. In: *60th AAPOR Annual Conference, May 12 2005 - May 15 2005, Miami*
- Billiet J., Phillipens M., Fitzgerald R., Stoop I.A.L., 2005. Estimation of Response bias in Round 1: using information from reluctant respondents. In: *The 2005 AAPOR Conference, May 12 2005 - May 15 2005, Miami*
- Billiet J., 2005. De houding tegenover etnische minderheden in Vlaanderen: evolutie tussen 1989 en 2003 en een vergelijking met Nederland. *Stator*, 5(3), pp.4-9
- Billiet J., Phillipens M., 2004. Data quality assessment in ESS Round 1: Between wishes and reality. In: *Sixth International Conference on Social Science Methodology, Aug 16 2004 - Aug 20 2004, Amsterdam*
- Billiet J., Welkenhuysen-Gybels J., 2004. Assessing cross-national construct equivalence in the ESS: the case of six immigration items. In: *Barbara Budrich Pub. Sixth International Conference on Social Science Methodology, Aug 17 2004 - Aug 20 2004, Amsterdam*
- Billiet J., Phillipens M., 2004. Data Quality Assessment in ESS Round I. In: *Barbara Budrich Pub. Sixth International Conference on Social Science Methodology, Aug 17 2004 - Aug 20 2004, Amsterdam*
- Billiet J., Welkenhuysen-Gybels J., 2004. Assessing cross-national construct equivalence in the ESS: the case of religious involvement. In: *European Conference on Quality and Methodology in Official Statistics, May 24 2004 - May 26 2004, Mainz*
- Bilsky W., Janik M., Schwartz S.H., 2010. The Structural Organization of Human Values – Evidence from Three Rounds of the European Social Survey (ESS). *Journal of Cross-Cultural Psychology*
- Blom A.G., 2009. *Explaining Cross-Country Differences in Contact Rates*. Institute for Social and Economic Research, University of Essex
- Blom A.G., 2009. *Nonresponse Bias Adjustments: What Can Process Data Contribute?*. Institute for Social and Economic Research, Essex University
- Blom A.G., 2008. Measuring Cross-National Nonresponse and Nonresponse Bias in the ESS. In: *LSE and NatCen Joint Seminar Series, Nov 11 2008, London, UK*
- Blom A.G., 2008. Decomposing the Processes Leading to Differential Nonresponse and Nonresponse Bias. In: *Annual Conference of the American Association for Public Opinion Research, May 15 2008 - May 18 2008, New Orleans, USA*
- Blom A.G., Lynn P., Jäckle A., 2008. *Understanding Cross-National Differences in Unit Non-Response: The Role of Contact Data*. Institute for Social and Economic Research
- Blom A.G., 2008. *Measuring Nonresponse Cross-Nationally*. Institute for Social and Economic Research, Essex University
- Blohm, M., Hox, J. & Koch, A. (2007) 'The influence of interviewers' contact behaviour on the contact and cooperation rate in face-to-face household surveys', *International Journal of Public Opinion Research*, 19, 97-111
- Blom S., 2007. Attitudes towards immigrants and immigration. In: *Immigration and immigrants 2006*, Oslo: Statistics Norway, pp.125-137
- Blom S., 2006. *Holdninger til innvandrere og innvandring 2006. Med komparative data fra Den europeiske samfunnsundersøkelsen*. Statistics Norway

- Davidov E., 2010. Testing for comparability of human values across countries and time with the third round of the European Social Survey. *International Journal of Comparative Sociology*, 51(3), pp.171-191
- Davidov E., Datler G., Schmidt P., Schwartz S.H., 2010. Testing the Invariance of Values in the Benelux Countries with the European Social Survey: Accounting for Ordinality. In: *Cross-Cultural Analysis: Methods and Applications*, New York: Routledge Academic, pp.151-173
- Davidov E., Schmidt P., Schwartz S.H., 2008. Bringing Values Back In: The Adequacy of the European Social Survey to Measure Values in 20 countries. *Public Opinion Quarterly*, 72(3), pp.420-445
- Davidov E., 2008. A Cross-Country and Cross-Time Comparison of the Human Values Measurements with the Second Round of the European Social Survey. *Survey Research Methods*, 2(1), pp.33-46
- Davidov E., Meuleman B., Billiet J., Schmidt P., 2008. Values and Support for Immigration: A Cross-Country Comparison. *European Sociological Review*, 24(5), pp.583-599
- Davidov E., Schmidt P., 2008. Are values in the Benelux countries comparable? Testing for equivalence with the European Social Survey 2004-05 . In: *Measuring meaningful data in social research*, Leuven: Acco, pp.373-386
- Davidov E., Schmidt P., Schwartz S.H., 2005. Bringing Values Back In: A Multiple Group Comparison with 20 Countries Using the European Social Survey 200. In: *1st Congress of the European Association for Survey Research, Jul 18 2005 - Jul 22 2005, Barcelona*
- Eva G., Widdop S.E., 2007. Mixed Mode Data Collection in Europe. In: *2nd ESRA Conference, Jun 25 2007 - Jun 29 2007, Prague*
- Gabler S., Ganninger M., 2008. Design Effects. In: *Encyclopedia of Survey Research Methods*, New York: Sage, Inc., pp.193-197
- Gabler S., Häder S., Lynn P., 2006. Design Effects for Multiple Design Samples. *Survey Methodology*, 32(1), pp.115-120
- Ganninger M., 2011. Designing minimum-cost multi-stage samples for cross-national surveys. In: *NTTS, Feb 22 2011 - Feb 24 2011, Bruxelles*
- Ganninger M., 2009. *Design Effects: Model-based versus Design-based Approach*. Bonn: GESIS
- Harkness J.A., 2004. Trapped in Translation? ESS Translation Protocols Provide a Key. In: *Sixth International Conference on Social Science Methodology, Aug 16 2004 - Aug 20 2004, Amsterdam*
- Harkness, J. 2007. 'Improving the comparability of translations' v: R. Jowell in dr. (ur.): Measuring attitudes cross-nationally. Lessons from the European Social Survey: 79-92. London: Sage
- Harrison E., Sibley E., Theodoropoulou S., Guerzoni B., 2011. *What do citizens want? What survey results reveal about values, attitudes and preferences*. European Policy Centre
- Harrison E., Fitzgerald R., 2010. A chorus of disapproval? European attitudes to non-traditional family patterns. In: *British Social Attitudes 26th Report*, London: Sage Publications, pp.135-156

- Jowell R., Eva G., 2009. Happiness is not Enough: Cognitive Judgements as Indicators of National Wellbeing . *Social Indicators Research*, 91(3), pp.317-328
- Jowell, R., Kaase, M., Fitzgerald, R., Gillian, E. 2007. 'The European Social Survey as a measurement model' v: R. Jowell in dr. (ur.): Measuring attitudes cross-nationally. Lessons from the European Social Survey: 1–29. London: Sage
- Jowell R. 2006. 'Measuring how different nations view the world', *21st Century Society Vol 1, Journal of the Academy of Social Sciences*
- Jowell R., Fitzgerald R., Eva G., 2005. From design to implementation: methodological innovation on the ESS. In: *60th AAPOR Annual Conference, May 12 2005 - May 15 2005, Miami*
- Kajfež-Bogataj L., Müller K.H., Svetlik, I., Toš, N., 2010. Modern RISC-Societies, Towards a New Paradigm for Societal Evolution. Edition Echoraum, Wien.
- Koch A., Blom A.G., Stoop I.A.L., Kappelhof J., 2009. Data Collection Quality Assurance in Cross-National Surveys: The Example of the ESS. *MDA - Methoden, Daten, Analysen*, 3(2), pp.219-247
- Koch A., Blohm M., 2009. Item Nonresponse in the European Social Survey. *Ask. Research & Methods*, 18(1), pp.45-65
- Koch A., Blohm M., 2006. Fieldwork details in the European Social Survey 2002/2003. In: *Conducting Cross-National and Cross-Cultural Surveys*, Mannheim: Genesis Forlag, pp.21-51
- Kolsrud K., Midtsæter H., Orten H., Skjåk K.K., Øvrebø O., 2010. Processing, Archiving and Dissemination of ESS data. The Work of the Norwegian Social Science Data Services. *Ask. Research & Methods*, 19(1), pp.51-92
- Kolsrud K., Skjåk K.K., Henrichsen B., 2007. Free and immediate access. In: *Measuring Attitudes Cross-Nationally: Lessons from the European Social Survey*, London: Sage Publications,
- Kolsrud K., Skjåk K.K., 2004. Harmonizing background variables in international surveys. In: *Sixth International Conference on Social Science Methodology, Aug 16 2004 - Aug 20 2004, Amsterdam*
- Loosveldt G, Heerwegh D & Matsuo H: 'Possibilities of evaluating interviewer effects through the use of interviewer variance' in Loosveldt G, Swyngedouw M & Cambré: *Measuring Meaningful Data in Social Research*, Leuven: Acco 2007
- Loosveldt G, Swyngedouw M & Cambré: *Measuring Meaningful Data in Social Research*, Leuven: Acco 2007
- Lynn P., Häder S., Gabler S., Laaksonen S., 2007. Methods for achieving equivalence of samples in cross-national surveys: the European Social Survey experience. *Journal of Official Statistics*, 23(1), pp.107-124
- Lynn P., Häder S., Gabler S., Laaksonen S., 2004. Methods for achieving equivalence of samples in cross-national surveys. In: *Sixth International Conference on Social Science Methodology, Aug 16 2004 - Aug 20 2004, Amsterdam*
- Lynn P., 2003. Developing quality standards for cross-national survey research: five approaches . *International Journal of Social Research Methodology*, 6(4), pp.323-336

- Matsuo H., Billiet J., Loosveldt G., Berglund F., Kleven Ø., 2010. Measurement and adjustment of non-response bias based on non-response surveys: the case of Belgium and Norway in the European Social Survey Round 3. *Survey Research Methods*, 4(3), pp.165-178
- Matsuo H., 2008. The combinability between work and motherhood and the ideal age to have children: An analysis based on 2006-2007 European Social Survey data. In: *European Population Conference, Jul 09 2008 - Jul 11 2008, Barcelona*
- Matsuo H., 2007. Reflections on motherhood and work in Europe and Japan - from 'either/or' to 'both'. *Journal of Population studies (Japanese)*, 40(5), pp.65-78
- Matsuo H., Loosveldt G., Billiet J., 2006. The history of the contact procedure and survey cooperation - Applying demographic methods to European Social Survey contact forms round 2 in Belgium. In: *Quetelet conference, Nov 30 2006 - Dec 01 2006, Louvain-la-neuve*
- Meuleman B., 2010. Religious Involvement: Its Relation to Values and Social Attitudes: A Simultaneous Test of Measurement and Structural Models Across European Countries. In: *Cross-Cultural Analysis: Methods and Applications*, New York: Routledge Academic, pp.173-206
- Meuleman B., 2010. Perceived Economic Threat and Anti-immigration Attitudes: Effects of Immigrant Group Size and Economic Conditions Revisited. In: *Cross-Cultural Analysis: Methods and Applications*, New York: Routledge Academic, pp.281-310
- Meuleman B., Billiet J., 2009. A Monte Carlo sample size: how many countries are needed for accurate multilevel SEM?. *Survey Research Methods*, 3(1), pp.45-58
- Meuleman B., 2009. *The influence of macro-sociological factors on attitudes toward immigration in Europe. A cross-cultural and contextual approach*. PhD thesis, Faculty of Social Sciences - K.U. Leuven
- Meuleman B., Davidov E., Billiet J., 2008. Changing attitudes toward immigration in Europe, 2002-2007: a dynamic group conflict theory approach. *Social Science Research*, 38(2), pp.352-365
- Meuleman B., Reeskens T., Billiet J., 2007. How many countries are needed for multilevel SEM? A simulation study. In: *Sixth International Amsterdam Conference on Multilevel Analysis, Apr 16 2007 - Apr 17 2007, Amsterdam*
- Meuleman B., Meireman K., Billiet J., 2006. Immigratie en asiel. opvattingen en houdingen van de Belgen, Duitsers, Nederlanders en Britten in het Europees Sociaal Onderzoek. In: *Multiculturalisme ontleed. Een staalkaart van onderzoek aan de K.U. Leuven (Multiculturalism analysed. A map of research at K.U. Leuven)*, Leuven: Leuven University Press, pp.63-86
- Meuleman B., Billiet J., 2005. Attitudes toward migration in Europe: a cross-cultural and contextual approach. In: *European Survey Research Association Conference, Jul 22 2005 - Jul 25 2005, Barcelona*
- Meulemann H., 2009. Religiosity in Europe and in the Two Germanies: The Persistence of a Special Case – as revealed by the European Social Survey. In: *Church and Religion in Contemporary Europe: Results from Empirical and Comparative Research*, Wiesbaden: VS Verlag für Sozialwissenschaften, pp.35-48

- Meulemann H., 2008. Social Capital in Europe – Similarity of countries and diversity of people? Multi-level analyses of the European Social Survey 2002 . In: *International Comparative Social Studies*, Leiden: Brill
- Meulemann H., 2006. Religiosität: Immer noch die Persistenz eines Sonderfalls. *Aus Politik und Zeitgeschichte. Beilage zur Wochenzeitung*, Berlin, Jul 24 2006, p.30
- Meulemann H., 2006. Empowerment at the work place - An Analysis of the measurement instrument use in the Europeansocial Surveye. In: *Conference of the European Association for Methodology, Jul 03 2006 - Jul 05 2006, Budapest*
- Mohler P.P., Wohn K., 2005. *Persönliche Wertorientierungen im European Social Survey*. ZUMA
- Mohler P. 2007. ‘What is being learned from the ESS’ in Jowell R, Roberts C, Fitzgerald R & Eva G (eds), *Measuring attitudes cross-nationally: Lessons from the European Social Survey*, London: Sage
- Newton, K., Monero, J.R. 2007. ‘Patterns of political and social participation in Europe’ v: R. Jowell in dr. (ur.): *Measuring attitudes cross-nationally. Lessons from the European Social Survey: 205–237*. London: Sage
- Norris, P., Davis, J. 2007. ‘A continental divide? Social capital in the US and Europe’ v: R. Jowell in dr. (ur.): *Measuring attitudes cross-nationally. Lessons from the European Social Survey: 239–264*. London: Sage
- Oberski D, Saris W E & Hagenaars J A, ‘Differences in quality of questions across countries’ in *Festschrift for Jaak Billiet*
- Oberski D., Saris W.E., Hagenaars J., 2008. Why are there differences in measurement error across countries?. In: *Measuring meaningful data in social research*, Leuven: Acco, pp.281-300
- Orkin M. & Jowell R. 2006. ‘Ten years into democracy: How South Africans view their world and themselves’, in *South African Social Attitudes: Changing Times, Diverse Voices*, South Africa: HSRC Press, ISBN: 0-7969-2117-2
- Pleysier, S. & Billiet, J. 2005. ‘Data Quality Assessment in ESS Round 2. Between Wishes and Reality: Closing the Gap?’, Report of data-quality assessment of ESS Round 2, *Research Report of Centre for Sociological Research (CESO)*, DA/2005-47, 57 pp.
- Roberts C. & Jowell R. (eds) (forthcoming, 2008), *Attitude Measurement*, Vols 1-4, London: Sage
- Saris W.E., Gallhofer I., 2007. *Design, Evaluation, and Analysis of Questionnaires for Survey Research*. New York: John Wiley & Sons
- Saris W.E., 2005. Comparability across Countries of Responses in the ESS. In: *Sixth International Conference on Social Science Methodology, Aug 13 2005 - Aug 20 2004, Amsterdam*
- Saris W.E., Satorra A., Coenders G., 2004. A New Approach to Evaluating the Quality of Measurement Instruments: The Split-Ballot MTMM Design. *Sociological methodology* , 34(1), pp.311-347
- Schneider S.L., 2010. Nominal comparability is not enough: (In-)Equivalence of construct validity of cross-national measures of educational attainment in the European Social Survey. *Research in Social Stratification and Mobility*, 28(3), pp.343-357

- Schneider S.L., 2009. *Confusing Credentials: The Cross-Nationally Comparable Measurement of Educational Attainment*. DPhil thesis, University of Oxford
- Schneider S.L., 2008. Suggestions for the cross-national measurement of educational attainment: Refining the ISCED-97 and improving data collection and coding procedures. In: *The International Standard Classification of Education (ISCED-97): An Evaluation of Content and Criterion Validity for 15 European Countries*, Mannheim: Mannheimer Zentrum für Europäische Sozialforschung (MZES), pp.311-330
- Schneider S.L., 2008. Applying the ISCED-97 to the German educational qualifications. In: *The International Standard Classification of Education (ISCED-97): An Evaluation of Content and Criterion Validity for 15 European Countries*, Mannheim: Mannheimer Zentrum für Europäische Sozialforschung (MZES), pp.76-102
- Schneider S.L., 2008. The application of the ISCED-97 to the UK's educational qualifications. In: *The International Standard Classification of Education (ISCED-97): An Evaluation of Content and Criterion Validity for 15 European Countries*, Mannheim: Mannheimer Zentrum für Europäische Sozialforschung (MZES), pp.281-300
- Schneider S.L., Kogan I., 2008. The International Standard Classification of Education 1997: challenges in the application to national data and the implementation in cross-national surveys. In: *The International Standard Classification of Education (ISCED-97): An Evaluation of Content and Criterion Validity for 15 European Countries*, Mannheim: Mannheimer Zentrum für Europäische Sozialforschung (MZES), pp.13-46
- Schneider S.L., 2007. Anti-Immigrant Attitudes in Europe: Outgroup Size and Perceived Ethnic Threat. *European Sociological Review*, 24(1), pp.53-67
- Schneider S.L., 2007. Measuring Educational Attainment in Cross-National Surveys: The Case of the European Social Survey. In: *ESA conference 8, Sep 03 2007 - Sep 06 2007, Glasgow*
- Schwartz S.H., 2011. Values: Cultural and individual. In: *Fundamental questions in cross-cultural psychology*, Cambridge, UK: Cambridge University Press, pp.463-493
- Schwartz S.H., Rubel-Lifschitz T., 2009. Cross-National Variation in the Size of Sex Differences in Values: Effects of Gender Equality. *Journal of Personality and Social Psychology*, 97(1), pp.171-185
- Schwartz S.H., 2009. Basic values: How they motivate and inhibit prosocial behavior. In: *Herzliya symposium on personality and social psychology, Vol.1.*, Washington D.C. USA: American Psychological Association
- Schwartz S.H., 2009. Basic Values: How They Motivate and Inhibit Prosocial Behavior. In: *Prosocial motives, emotions, and behavior: The better angels of our nature*, Washington DC: American Psychological Association Press, pp.221-241
- Schwartz S.H., 2007. Universalism Values and the Inclusiveness of our Moral Universe. *Journal of Cross-Cultural Psychology*, 38(6), pp.711-728
- Schwartz S.H., 2007. Value orientations: Measurement, antecedents and consequences across nations. In: *Measuring Attitudes Cross-Nationally: Lessons from the European Social Survey*, London: Sage Publications, pp.161-193
- Schwartz S.H., 2006. A Theory of Cultural Value Orientations: Explication and Applications. *Comparative Sociology*, 5(2), pp.137-182

- Schwartz S.H., 2006. Les valeurs de base de la personne: Théorie, mesures et applications. *Revue française de sociologie*, 47(4), pp.929-968
- Schwartz S.H., Rubel T., 2005. Sex Differences in Value Priorities: Cross-Cultural and Multimethod Studies. *Journal of Personality and Social Psychology*, 89(6), pp.1010-1028
- Schwartz S.H., 2005. What Determines Willingness to Accept Immigrants into One's Country?. In: *VII International Association for Cross-cultural Psychology Regional Congress, Jul 11 2005 - Jul 15 2005, San Sebastian*
- Schwartz S.H., 2005. Universalism values and the inclusiveness of our moral universe. In: *Values, morality and society: Change and diversity*, Helsinki: Gaudeamus
- Schwartz S.H., Schmidt P., Davidov E., 2004. Values in Europe: A Multiple Group Comparison with 20 Countries Using the European Social Survey 2003. In: *Sixth International Conference on Social Science Methodology, Aug 16 2004 - Aug 20 2004, Amsterdam*
- Schwartz S.H., 2003. The European Social Survey: Introducing a new source of cross-national data. In: *Workshop at the VII Regional Meeting of the International Association of Cross-Cultural Psychology, Jul 12 2003 - Jul 16 2003, Budapest*
- Stoop I.A.L., Billiet J., Koch A., Fitzgerald R., 2010. *Improving Survey Response: Lessons Learned from the European Social Survey*. Chichester: Wiley
- Stoop I.A.L., 2005. *The Hunt for the Last Respondent. Nonresponse in sample surveys*. Den Haag: Sociaal en Cultureel Planbureau
- Stoop I.A.L., 2004. Context, events and attitudes. In: *Sixth International Conference on Social Science Methodology, Aug 16 2004 - Aug 20 2004, Amsterdam*
- Toš, N., Mohler, P. Ph., Malnar, B. (ed.), 1999. Modern society and values, A Comparative Analysis Based on ISSP Project. FSS, University of Ljubljana, ZUMA, Mannheim
- Toš, N., Miheljak, V. (eds.), 2002. Slovenia Between Continuity and Change, 1990-1997, Analyses, Documents and Data. Edition Sigma, Berlin
- Toš, N., Müller K.H., 2005, Political Faces of Slovenia, Political Orientations and Values at the End of the Century. Edition Echoraum, Wien
- Toš, N., Müller K.H., 2009, Three Roads to Comparative Research: Analytical, Visual and Morphological, Edition Echoraum, Wien
- Toš, N., Müller K.H., ured., 2010. Primerjalno družboslovje, Metodološki in vsebinski vidiki, Dokumenti SJM, FDV, IDV CJMMK, Ljubljana
- Widdop S.E., 2007. *European Social Survey Codebook: Round 1 and Round 2*. London: Centre for Comparative Social Surveys